




COLEGIO DE ESTUDIOS CIENTÍFICOS Y TECNOLÓGICOS DEL ESTADO DE SONORA

ESTADO DE SITUACIÓN FINANCIERA AL 31 DE DICIEMBRE DE 2012

CONCEPTO	IMPORTE REAL			VARIACIONES	
	MES ANTERIOR CANTIDAD	MES ACTUAL CANTIDAD %		IMPORTE	%
ACTIVO CIRCULANTE					
EFFECTIVO	310,380.00	91,145.00	0.02%	-219,235.00	0%
BANCOS TESORERIA	123,993,036.68	84,308,057.31	16.54%	-39,684,979.37	57%
CUENTAS POR COBRAR	46,359,602.08	14,085,436.13	2.76%	-32,274,165.95	47%
DEUDORES DIVERSOS POR COBRAR A C. PLAZO	555,130.45	338,727.85	0.07%	-216,402.60	0%
OTROS DERECHOS A RECIBIR EFECTIVO	59,718.10	32,309.80	0.01%	-27,408.30	0%
ANTICIPO A PROVEEDORES	4,510,889.76	9,752.70	0.00%	-4,501,137.06	7%
OTROS DERECHOS A RECIBIR BIENES O SERV.	232,571.66	164.40	0.00%	-232,407.26	0%
ALMACEN DE MATERIALES	0.00	0.00	0.00%	0.00	0%
VALORES EN GARANTIA	872,284.20	872,284.20	0.17%	0.00	0%
TOTAL ACTIVO CIRCULANTE	176,893,612.93	99,737,877.39	19.56%	-77,155,735.54	112%
ACTIVO NO CIRCULANTE					
OTROS DERECHOS A RECIBIR LARGO PLAZO	6,440,735.80	6,402,106.91	1.26%	-38,628.89	0%
TERRENOS	66,421,282.28	66,421,282.28	13.03%	0.00	0%
EDIFICIOS	194,145,634.42	196,651,204.26	38.57%	2,505,569.84	-4%
MOBILIARIO Y EQUIPO DE ADMINISTRACIÓN	120,514,839.28	126,149,097.25	24.74%	5,634,257.97	-8%
MOB. Y EQUIPO EDUCACIONAL Y RECREATIVO	365,870.69	365,870.69	0.07%	0.00	0%
EQUIPO DE TRANSPORTE	13,886,669.98	13,886,669.98	2.72%	0.00	0%
MAQUINARIA, OTROS EQUIPOS Y HERRAMIENTAS	222,179.67	250,437.27	0.05%	28,257.60	0%
TOTAL NO CIRCULANTE	401,997,212.12	410,126,668.64	80.44%	8,129,456.52	0%
TOTAL ACTIVO	578,890,825.05	509,864,546.03	100%	-69,026,279.02	112%
PASIVO CIRCULANTE					
SERVICIOS PERSONALES POR PAGAR	55,613,955.42	42,389,246.17	8.31%	-13,224,709.25	19%
PROVEEDORES POR PAGAR	10,081,038.74	11,781,711.15	2.31%	1,700,672.41	-2%
RETENCIONES Y CONTRIBUCIONES POR PAGAR	16,348,109.29	20,413,129.94	4.00%	4,065,020.65	-6%
OTRAS CUENTAS POR PAGAR	12,214,543.49	18,726,230.41	3.67%	6,511,686.92	-9%
FONDOS CONTINGENTES	17,470,197.96	17,504,277.82	3.43%	34,079.86	0.0%
TOTAL PASIVO CIRCULANTE	111,727,844.90	110,814,595.49	21.73%	-913,249.41	1.3%
PASIVO NO CIRCULANTE					
OTRAS PROVISIONES POR PAGAR A LARGO PLAZO	11,645,890.58	11,400,050.40	2.24%	-245,840.18	0.4%
TOTAL PASIVO NO CIRCULANTE	11,645,890.58	11,400,050.40	2.24%	-245,840.18	0.4%
HACIENDA PÚBLICA / PATRIMONIO					
APORTACIONES	89,896,617.58	93,523,388.03	18.34%	3,626,770.45	-5%
DONACIONES DE CAPITAL	300,581,243.32	300,581,243.32	58.95%	0.00	0%
RESULTADO DEL EJERCICIO AHORRO/DESAHORRO	70,253,130.65	-1,240,829.23	-0.24%	-71,493,959.88	104%
RESULTADOS DE EJERCICIOS ANTERIORES	-5,213,901.98	-5,213,901.98	-1.02%	0.00	0%
TOTAL HACIENDA PÚBLICA / PATRIMONIO	455,517,089.57	387,649,900.14	76.03%	-67,867,189.43	98.3%
TOTAL PASIVO Y HACIENDA PÚBLICA PATRIMONIO	578,890,825.05	509,864,546.03	97.76%	-69,026,279.02	100%
CUENTAS DE ORDEN					
VALORES EN CUSTODIA	5,864,915.00	5,426,770.00	0.45%	-438,145.00	1%
LEY DE INGRESOS ESTIMADA	574,658,964.00	604,546,561.00	50.01%	29,887,597.00	-61%
LEY DE INGRESOS MODIFICADA	51,447,313.86	-2,891,191.62	-0.24%	-54,338,505.48	110%
PRESUPUESTO DE EGRESOS POR EJERCER	39,815,290.97	-10,860,759.54	-0.90%	-50,676,050.51	103%
PRESUPUESTO DE EGRESOS COMPROMETIDO	54,685,114.43	26,982,541.57	2.23%	-27,702,572.86	56%
PRESUPUESTO DE EGRESOS DEVENGADO	44,214,075.88	11,129,771.91	0.92%	-33,084,303.97	67%
PRESUPUESTO DE EGRESOS EJERCIDO	9,792,190.33	6,306,509.02	0.52%	-3,485,681.31	7%
PRESUPUESTO DE EGRESOS PAGADO	477,599,606.25	568,097,306.42	47.00%	90,497,700.17	-183%
TOTAL CUENTAS DE ORDEN DEUDORAS	1,258,077,470.72	1,208,737,508.76	100.00%	-49,339,961.96	100.0%
CUSTODIA DE VALORES					
LEY DE INGRESOS POR EJECUTAR	31,944,401.36	4,493,260.00	0.37%	-27,451,141.36	56%
LEY DE INGRESOS DEVENGADA	46,305,284.43	14,202,636.26	1.17%	-32,102,648.17	65%
LEY DE INGRESOS RECAUDADA	547,856,592.07	582,959,473.12	48.23%	35,102,881.05	-71%
PRESUPUESTO DE EGRESOS APROBADO	574,658,964.00	604,546,561.00	50.01%	29,887,597.00	-61%
PRESUPUESTO DE EGRESOS MODIFICADO	51,447,313.86	-2,891,191.62	-0.24%	-54,338,505.48	110%
TOTAL CUENTAS DE ORDEN ACREEDORAS	1,258,077,470.72	1,208,737,508.76	100.00%	-49,339,961.96	-10.1%

ELABORO:

C.P. GABRIELA VERDUGO BLANCO
SUBDIRECTOR DE FINANZAS

REVISÓ

L.A.E. MARTÍN FCO. QUINTANAR LUJÁN
DIRECTOR DE FINANZAS

AUTORIZÓ

MTR. MARTÍN ALEJANDRO LÓPEZ GARCÍA
DIRECTOR GENERAL