

Héctor Julio Flores Romero

De: Héctor Julio Flores Romero <hflores@inea.gob.mx>
Enviado el: viernes, 17 de octubre de 2014 02:48 p.m.
Para: 'organismos@haciendaegresos-sonora.gob.mx'
CC: armando.noriega@hotmail.com
Asunto: Envío de la información del Tercer Trimestre 2014 ISEA
Datos adjuntos: ANEXO EVTOP- 01-01.xls; ESTADOS TRIMESTRAL A SEPTIEMBRE.xls; EVTOP-03...2014.xls; FORMATO EVTOP-01 (1).xls; FORMATO EVTOP-02 (1).xlsx; FORMATO EVTOP-02 REC. PROPIOS.xlsx; FORMATO EVTOP-04...doc

Con esta fecha enviamos la información correspondiente al tercer trimestre y acumulado a septiembre de 2014, de la misma forma lo hemos hecho llegar por oficio también el día de hoy.

Favor de enviar acuse de recibido. Muchas gracias.....

Saludos!!!!!!!!!!!!!!

Héctor Julio Flores Romero

De: organismos <organismos@haciendaegresos-sonora.gob.mx>
Enviado el: lunes, 20 de octubre de 2014 07:40 a.m.
Para: "Héctor Julio Flores Romero"
CC: armando.noriega@hotmail.com
Asunto: Re: Envío de la información del Tercer Trimestre 2014 ISEA

Hemos recibido de conformidad el 3° INFORME TRIMESTRAL 2014 con la información del EVTOP-01, EVTOP-02, EVTOP-03 y EVTOP-04, del ISEA, información que será analizada para los comentarios pertinentes. Sin mas por el momento nos suscribimos como siempre a sus órdenes

DIRECCION GENERAL DE PLANEACION Y EVALUACION
SUBSECRETARIA DE PLANEACION DEL DESARROLLO

El 17 de octubre de 2014 a las 14:47 Héctor Julio Flores Romero <hflores@inea.gob.mx> escribió:

Con esta fecha enviamos la información correspondiente al tercer trimestre y acumulado a septiembre de 2014, de la misma forma lo hemos hecho llegar por oficio también el día de hoy.

Favor de enviar acuse de recibido. Muchas gracias.....

Saludos!!!!!!!!!!!!!!



Hermosillo, Sonora; octubre 16 de 2014.
Oficio N° DG- 202 / 14.

2014: "Año de la Salud Masculina"

C. P. SAUL LOPEZ MONTIEL
Subsecretario de Planeación del Desarrollo de Oficialía Mayor
Presente.-

En cumplimiento con la conformación del documento señalado en la Ley de Presupuesto de Egresos, Contabilidad Gubernamental y Gasto Público Estatal, envío a usted la información correspondiente al tercer trimestre de 2014, perteneciente a este Instituto.

Esta información la enviamos impresa y por correo electrónico a la dirección organismos@haciendaegresos-sonora.gob.mx.

Agradeciendo de antemano su atención, quedamos a sus órdenes para cualquier aclaración.

Atentamente



DIRECCION GENERAL

Lic. Eduardo Antonio Romero Campa
Director General
"2014: Austeridad, transparencia y Buen Gobierno"

C.c.p.- C. Jesús Cota Sánchez – Director de Administración y Finanzas.
C.c.p.- Lic. Jesús Armando Noriega Tánori – Director de Planeación y Evaluación.
C.c.p.- Expediente.
*EARC/JANT/akmr



**SISTEMA ESTATAL DE EVALUACION
SEGUIMIENTO FINANCIERO DE INGRESOS Y EGRESOS, DE ORGANISMOS
Y ENTIDADES DE LA ADMINISTRACION PUBLICA ESTATAL**

ORGANISMO: INSTITUTO SONORENSE DE EDUCACION PARA LOS ADULTOS


INGRESOS :

(Pesos)

CONCEPTO	ASIGNACION ORIGINAL ANUAL	PRESUPUESTO MODIFICADO ANUAL	TOTAL DE INGRESOS			
			JULIO	AGOSTO	SEPTIEMBRE	TOTAL TRIMESTRE
Saldo inicial (Caja y Bancos)			8,462,820.00	10,844,257.00	15,149,637.00	
FEDERALIZADOS						
RAMO 33	63,561,879.00	63,561,879.00	5,577,954.00	4,541,931.00	5,577,954.00	15,697,839.00
FEDERALES						
PLAZAS COMUNITARIAS	3,558,762.00	3,558,762.00	323,524.00	1,294,096.00	0.00	1,617,620.00
ATENCION A LA DEMANDA	31,905,883.00	31,905,883.00	3,401,093.00	11,602,140.00	0.00	15,003,233.00
ACREDITACION	8,894,460.00	8,894,460.00	808,587.00	3,234,348.00	0.00	4,042,935.00
FORMACION INSTITUCIONAL	11,763,859.00	11,763,859.00	1,069,442.00	4,277,768.00	0.00	5,347,210.00
COORDINACIONES DE ZONA	9,582,864.00	9,582,864.00	870,505.00	3,489,320.00	0.00	4,359,825.00
ESTATALES						
SUBSIDIO	1,500,000.00	1,500,000.00	375,000.00	125,000.00	0.00	500,000.00
CERO REZAGO	20,000,000.00	20,000,000.00	1,000,000.00	1,000,000.00	1,000,000.00	3,000,000.00
INGRESOS PROPIOS						
PREPARATORIA ABIERTA	6,500,000.00	7,822,119.00	712,341.00	1,125,050.00	936,202.00	2,773,593.00
OTROS INGRESOS	400,000.00	1,908,411.00	15,000.00	0.00	0.00	15,000.00
TOTAL	157,667,707.00	169,498,237.00	22,626,266.00	41,533,910.00	22,663,793.00	52,357,255.00

Formuló:

Jesús Cota Sánchez
Director de Administración y Finanzas



Lic. Eduard

1.-EGRESOS: (GLOBAL)

(Pesos)

CONCEPTO	ASIGNACION ORIGINAL ANUAL	PRESUPUESTO MODIFICADO ANUAL	TOTAL EGRESOS			
			JULIO	AGOSTO	SEPTIEMBRE	TOTAL TRIMESTRE
CAPITULO:						
1000	54,780,718.00	54,786,818.00	3,716,425.00	4,334,508.00	3,926,641.00	11,977,574.00
2000	8,319,143.00	8,247,102.00	838,194.00	705,842.00	880,864.00	2,424,900.00
3000	17,165,026.00	18,553,086.00	1,092,070.00	2,195,883.00	1,984,552.00	5,272,505.00
4000	77,390,820.00	78,899,231.00	5,772,153.00	19,532,243.00	786,924.00	26,091,320.00
5000	12,000.00	12,000.00	0.00	0.00	0.00	0.00
TOTAL	157,667,707.00	160,498,237.00	11,418,842.00	26,768,476.00	7,578,981.00	45,766,299.00

Variación: Ingreso - Gasto (\$)			11,197,424.00	14,765,434.00	15,084,812.00	
--	--	--	---------------	---------------	---------------	--


2.- EGRESOS: (EXCLUSIVAMENTE SOBRE LOS INGRESOS PROPIOS)

(Pesos)

CONCEPTO	ASIGNACION ORIGINAL ANUAL	PRESUPUESTO MODIFICADO ANUAL	TOTAL EGRESOS			
			JULIO	AGOSTO	SEPTIEMBRE	TOTAL TRIMESTRE
CAPITULO:						
1000	3,397,879.00	3,403,979.00	240,818.00	238,818.00	266,210.00	745,846.00
2000	635,790.00	863,790.00	33,261.00	6,128.00	416,975.00	456,364.00
3000	736,410.00	824,429.00	65,507.00	405,797.00	146,892.00	618,193.00
4000	1,723,921.00	1,723,921.00	116,200.00	243,650.00	157,424.00	517,194.00
5000	6,000.00	6,000.00	0.00	0.00	0.00	0.00
TOTAL	6,500,000.00	7,822,119.00	455,703.00	894,393.00	987,501.00	2,337,597.00

Formuló:

Jesús Cota Sánchez
 Director de Administración y Finanzas



Lic. Eduard

**SISTEMA ESTATAL DE EVALUACION
ANALITICO DE RECURSOS EJERCIDOS POR PARTIDA PRESUPUESTAL**

TRIMESTRE:


NOMBRE DEL ORGANISMO: INSTITUTO SONORENSE DE EDUCACION PARA LOS ADULTOS

(Pesos)

PARTIDA	DESCRIPCION	ASIGNACION ORIGINAL ANUAL	PRESUPUESTO MODIFICADO ANUAL	TOTAL EJERCIDO TRIMESTRAL	ACUMULADO MONTO
1000	Servicios personales	157,667,707	160,498,237	45,766,299	98,703,000
1100	Remuneraciones al personal de carácter permanente	54,780,718	54,786,818	11,977,574	35,066,000
113	Sueldos base al personal permanente	15,599,015	15,599,015	4,271,398	12,140,000
11301	Sueldos	15,599,015	15,599,015	4,271,398	12,140,000
1200	Remuneraciones al personal de carácter transitorio	3,051,940	3,051,940	689,960	1,930,000
121	Honorarios asimilables a salarios	3,051,940	3,051,940	689,960	1,930,000
12101	honorarios	3,051,940	3,051,940	689,960	1,930,000
1300	Remuneraciones adicionales y especiales	16,938,443	16,938,443	3,012,079	9,620,000
131	Primas por años de servicios efectivos prestados	374,130	374,130	95,275	280,000
13101	Prima quinquenal por años de servicio efectivos prestados	374,130	374,130	95,275	280,000
132	Primas de vacaciones, dominical y gratificación de fin de año	5,136,889	5,136,889	11,380	640,000
13201	Primas de vacaciones y dominical	1,199,732	1,199,732	11,380	630,000
13202	Aguinaldo o gratificación de fin de año	3,249,929	3,249,929	-	100,000
13203	Compensación por ajuste de calendario	343,220	343,220	-	-
13204	Compensación por bono navideño	344,008	344,008	-	-
134	Compensaciones	11,427,424	11,427,424	2,905,424	8,680,000
13403	Estímulos al personal de confianza	11,427,424	11,427,424	2,905,424	8,680,000
1400	Seguridad Social	3,846,182	3,846,182	1,061,448	3,020,000
141	Aportaciones de seguridad social	1,791,635	1,791,635	649,988	1,860,000
14101	Cuotas por servicio médico del ISSSTESON	570,366	570,366	492,961	1,410,000
14106	Otras prestaciones de seguridad social	898,905	898,905	157,027	440,000
142	Aportaciones a fondos de vivienda	898,905	898,905	247,287	700,000

Formuló:

Jesús Cota Sánchez
Director de Administración y Finanzas



Lic. Eduardo

Dir

**SISTEMA ESTATAL DE EVALUACION
ANALITICO DE RECURSOS EJERCIDOS POR PARTIDA PRESUPUESTAL**

TRIMESTRE:

NOMBRE DEL ORGANISMO: INSTITUTO SONORENSE DE EDUCACION PARA LOS ADULTOS


(Pesos)

PARTIDA	DESCRIPCION	ASIGNACION ORIGINAL ANUAL	PRESUPUESTO MODIFICADO ANUAL	TOTAL EJERCIDO TRIMESTRAL	ACU
14201	Cuotas al FOVISSSTESON	898,905	898,905	247,287	70
143	Aportaciones al sistema para el retiro	359,579	359,579	98,915	28
14301	Pagas de defunción, pensiones y jubilaciones	359,579	359,579	98,915	28
144	Aportaciones para seguros	225,697	225,697	65,258	16
14401	Seguros por defunción familiar	147,360	147,360	46,435	12
14402	Seguro por retiro estatal	77,217	77,217	13,405	4
14404	Otros seguros de carácter laboral o economicos	1,120	1,120	5,418	
1500	Otras prestaciones sociales y económicas	15,345,138	15,351,238	2,942,689	8,34
152	Indemnizaciones	139,992	139,992	30,000	10
15201	Indemnizaciones al personal	139,992	139,992	30,000	10
154	Prestaciones contractuales	7,573,964	7,595,311	1,899,123	5,67
15401	Prevision social multiple al magisterio	642,495	642,495	162,507	48
15404	Dias economicos y de descanso obligatorios no disfrutados	297,600	297,600	-	
15409	Bono para despensa	659,564	665,664	224,613	56
15410	Apoyo para canastilla de maternidad	1,200	1,200	-	
15411	Pago por concepto de servicios curriculares (SC)	2,188,440	2,188,440	647,422	1,73
15413	Ayuda para guardería a madres trabajadoras	387,365	387,365	11,809	29
15416	Apoyo para utiles escolares	46,250	51,910	7,160	5
15417	Apoyo para desarrollo y capacitacion	2,683,200	2,683,200	674,357	2,02
15419	Ayuda para servicio de transporte	642,850	642,850	162,507	48
15421	Bono de día de madres	25,000	34,587	8,748	3
159	Otras prestaciones sociales y económicas	7,631,182	7,615,935	1,013,566	2,56
15901	Otras prestaciones	7,631,182	7,615,935	1,013,566	2,56
2000	Materiales y suministros	8,319,143	8,247,102	2,424,900	4,16
2100	Materiales de administración, emision de documentos y articulos oficiales	3,314,988	3,833,130	1,038,526	1,22
211	Materiales, útiles y equipos menores de oficina	1,875,000	2,086,763	661,635	77

Formuló:

Jesús Cota Sánchez

Director de Administración y Finanzas



Lic. Eduardo

Dir

**SISTEMA ESTATAL DE EVALUACION
ANALITICO DE RECURSOS EJERCIDOS POR PARTIDA PRESUPUESTAL**

TRIMESTRE

NOMBRE DEL ORGANISMO: INSTITUTO SONORENSE DE EDUCACION PARA LOS ADULTOS


(Pesos)

PARTIDA	DESCRIPCION	ASIGNACION ORIGINAL ANUAL	PRESUPUESTO MODIFICADO ANUAL	TOTAL EJERCIDO TRIMESTRAL	ACU
21101	Materiales, útiles y equipos menores de oficina	1,875,613	2,086,763	661,635	77
212	Materiales y útiles de impresión y reproducción	166,549	176,549	3,912	1
21201	Materiales y útiles de impresión y reproducción	166,549	176,549	3,912	1
214	Materiales, útiles y equipos menores de tecnologías de la información y comunicaciones	1,104,088	1,107,088	216,304	24
21401	Materiales y útiles para el procesamiento de equipos y bienes informáticos	1,104,088	1,107,088	216,304	24
215	Material impreso e información digital	24,000	47,000	37,854	4
21501	Material para información	24,000	47,000	37,854	4
216	Material de limpieza	239,900	210,900	118,821	13
21601	Material de limpieza	239,900	210,900	118,821	13
217	Materiales y útiles de enseñanza	200,000	200,000	-	1
21701	Materiales educativos	200,000	200,000	-	1
218	Materiales para el registro e identificación de bienes y personas	4,830	4,830	-	-
21801	Placas, engomados, calcomanías y hologramas	4,830	4,830	-	-
2200	Alimentos y utensilios	524,010	441,010	97,785	30
221	Productos alimenticios para personas	524,010	441,010	97,785	30
22101	Productos alimenticios para el personal de las instalaciones	524,010	441,010	97,785	30
2600	Combustibles, lubricantes y aditivos	4,077,497	3,880,306	1,278,499	2,60
261	Combustibles, lubricantes y aditivos	4,077,497	3,880,306	1,278,499	2,60
26101	Combustibles	4,077,497	3,880,306	1,278,499	2,60
2700	Vestuarios, blancos, prendas de producción y artículos deportivos	29,600	29,600	-	-
271	Vestuario y uniformes	29,600	29,600	-	-
27101	Vestuario y uniformes	29,600	29,600	-	-

Formuló:

Jesus Cota Sánchez

Director de Administración y Finanzas



Lic. Eduardo

Dir

**SISTEMA ESTATAL DE EVALUACION
ANALITICO DE RECURSOS EJERCIDOS POR PARTIDA PRESUPUESTAL**

TRIMESTRE:

NOMBRE DEL ORGANISMO: INSTITUTO SONORENSE DE EDUCACION PARA LOS ADULTOS


(Pesos)

PARTIDA	DESCRIPCION	ASIGNACION ORIGINAL ANUAL	PRESUPUESTO MODIFICADO ANUAL	TOTAL EJERCIDO TRIMESTRAL	ACU
2900	Herramientas, refacciones y accesorios menores	73,056	63,056	10,090	1
294	Refacciones y accesorios menores de equipo de computo y tecnologías de la información	65,756	55,756	5,566	1
29401	Refacciones y accesorios menores de equipo de computo y tecnologías de la información	65,756	55,756	5,566	1
296	Refacciones y accesorios menores de equipo de transporte	7,300	7,300	4,524	
29601	Refacciones y accesorios menores de equipo de transporte	7,300	7,300	4,524	
3000	Servicios generales	17,165,026	18,553,086	5,272,505	12,08
3100	Servicios básicos	2,876,175	2,829,975	926,093	2,15
311	Energía eléctrica	1,511,140	1,518,340	597,147	1,17
31101	Energía eléctrica	1,511,140	1,518,340	597,147	1,17
313	Agua	193,820	169,620	38,306	12
31301	Agua	193,820	169,620	38,306	12
314	Telefonía tradicional	1,004,175	980,975	249,169	74
31401	Telefonía tradicional	1,004,175	980,975	249,169	74
315	Telefonía celular	91,200	85,200	19,617	6
31501	Telefonía celular	91,200	85,200	19,617	6
316	Servicios de telecomunicaciones y satélites	4,800	4,800	1,140	
31601	Servicios de telecomunicaciones y satélites	4,800	4,800	1,140	
317	Servicios de acceso a internet, redes y procesamiento de información	71,040	71,040	20,714	5
31701	Servicios de acceso a internet, redes y procesamiento de información	71,040	71,040	20,714	5
3200	Servicio de arrendamiento	5,165,179	5,165,563	1,338,128	3,92
322	Arrendamiento de Edificios	4,661,880	4,661,264	1,183,710	3,50

Formuló:

Jesús Cota Sánchez

Director de Administración y Finanzas



Lic. Eduardo

Dir

**SISTEMA ESTATAL DE EVALUACION
ANALITICO DE RECURSOS EJERCIDOS POR PARTIDA PRESUPUESTAL**

TRIMESTRE:

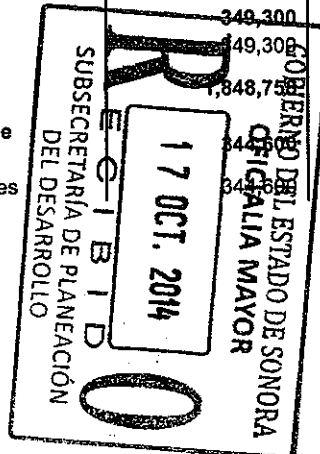
NOMBRE DEL ORGANISMO: INSTITUTO SONORENSE DE EDUCACION PARA LOS ADULTOS

(Pesos)

PARTIDA	DESCRIPCION	ASIGNACION ORIGINAL ANUAL	PRESUPUESTO MODIFICADO ANUAL	TOTAL EJERCIDO TRIMESTRAL	ACU
32201	Arrendamiento de Edificios	4,613,880	4,661,264	1,183,710	3,50
323	Arrendamiento de mobiliario y equipo de administración, educacional y recreativo	494,299	504,299	154,418	41
32301	Arrendamiento de muebles, maquinaria y equipo	494,299	504,299	154,418	41
3300	Servicios profesionales, científicos, técnicos y otros servicios	3,271,839	3,317,839	430,137	1,12
331	Servicios legales, de contabilidad, auditorías y relacionados	594,765	640,765	191,212	46
33101	Servicios legales, de contabilidad, auditorías y relacionados	594,765	640,765	191,212	46
333	Servicios de consultoría administrativa, procesos, técnica y en tecnologías de la información	512,726	512,726	119,016	31
33301	Servicios de Informática	512,726	512,726	119,016	31
336	Servicios de apoyo administrativo, traducción, fotocopiado e impresión	2,164,348	2,164,348	119,909	34
33603	Impresiones y publicaciones oficiales	2,164,348	2,164,348	119,909	34
3400	Servicios financieros, bancarios y comerciales	814,350	975,131	92,821	82
341	Servicios financieros y bancarios	88,650	91,678	17,409	6
34101	Servicios financieros y bancarios	88,650	91,678	17,409	6
345	Seguro de bienes patrimoniales	376,400	498,353	-	49
34501	Seguros de bienes patrimoniales	376,400	498,353	-	49
347	Fletes y maniobras	349,300	385,100	75,412	27
34701	Fletes y maniobras	349,300	385,100	75,412	27
3500	Servicios de instalación, reparación, mantenimiento y conservación	1,848,750	1,772,908	661,401	1,16
351	Conservación y mantenimiento menor de inmuebles	218,350	218,350	61,912	17
35101	Mantenimiento y conservación de inmuebles	218,350	218,350	61,912	17

Formuló:

Jesus Cota Sanchez
Director de Administración y Finanzas



Lic. Eduardo

**SISTEMA ESTATAL DE EVALUACION
ANALITICO DE RECURSOS EJERCIDOS POR PARTIDA PRESUPUESTAL**

TRIMESTRE:

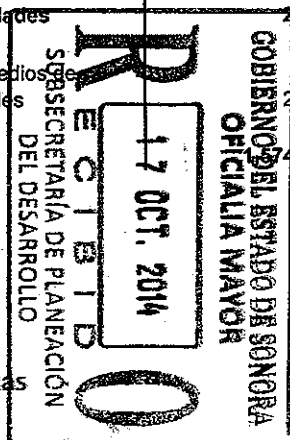
NOMBRE DEL ORGANISMO: INSTITUTO SONORENSE DE EDUCACION PARA LOS ADULTOS

(Pésos)

PARTIDA	DESCRIPCION	ASIGNACION ORIGINAL ANUAL	PRESUPUESTO MODIFICADO ANUAL	TOTAL EJERCIDO TRIMESTRAL	ACU...
352	Instalación, reparación y mantenimiento de mobiliario y equipo de administración, educacional y recreativo	58,620	58,620	2,006	
35201	Mantenimiento y conservación de mobiliario y equipo	58,620	58,620	2,006	
353	Instalación, reparación y mantenimiento de equipo de computo y tecnología de la información	436,558	443,558	258,710	26
35302	Mantenimiento y conservación de bienes informáticos	436,558	443,558	258,710	26
355	Reparación y mantenimiento de equipo de transporte	797,580	806,380	265,327	54
35501	Mantenimiento y conservación de equipo de transporte	797,580	806,380	265,327	54
357	Instalación, reparación y mantenimiento de maquinaria, otros equipos y herramientas	116,150	150,750	48,009	10
35701	Mantenimiento y conservación de maquinaria y equipo	116,150	150,750	48,009	10
359	Servicios de jardinería y fumigación	95,250	95,250	25,437	6
35901	Servicios de jardinería y fumigación	95,250	95,250	25,437	6
3600	Servicios de comunicación social y publicidad	2,400	875,219	374,657	37
361	Difusión por radio, televisión y otros medios de mensajes sobre programas y actividades gubernamentales	400	875,219	374,657	37
36101	Difusión por radio, televisión y otros medios de mensajes sobre programas y actividades gubernamentales	400	875,219	374,657	37
3700	Servicios de traslado y viáticos	440	2,070,078	880,976	1,66

Formuló:

Jesús Cota Sánchez
Director de Administración y Finanzas



Lic. Eduardo

Dir

**SISTEMA ESTATAL DE EVALUACION
ANALITICO DE RECURSOS EJERCIDOS POR PARTIDA PRESUPUESTAL**

TRIMESTRE:

NOMBRE DEL ORGANISMO: INSTITUTO SONORENSE DE EDUCACION PARA LOS ADULTOS


(Pesos)

PARTIDA	DESCRIPCION	ASIGNACION ORIGINAL ANUAL	PRESUPUESTO MODIFICADO ANUAL	TOTAL EJERCIDO TRIMESTRAL	ACU
371	Pasajes aéreos	319,400	396,400	150,740	31
37101	Pasajes aéreos	319,400	396,400	150,740	31
372	Pasajes terrestres	107,400	409,800	346,029	38
37201	Pasajes terrestres	107,400	409,800	346,029	38
375	Viáticos en el país	1,117,700	1,204,650	370,011	92
37501	Viáticos en el país	1,117,700	1,204,650	370,011	92
379	Otros servicios de traslado y hospedaje	29,940	59,228	14,196	3
37901	Cuotas	29,940	59,228	14,196	3
3800	Servicios oficiales	1,546,685	1,417,673	567,242	73
383	Congresos y convenciones	1,546,685	1,417,673	567,242	73
38301	Congresos y convenciones	1,546,685	1,417,673	567,242	73
3900	Otros servicios generales	122,200	128,700	1,050	10
392	Impuestos y derechos	122,200	128,700	1,050	10
39201	Impuestos y derechos	122,200	128,700	1,050	10
4000	Transferencias, asignaciones, subsidios y otras ayudas	77,390,820	78,899,231	26,091,320	47,39
4400	Ayudas sociales				
445	Ayudas sociales a Instituciones sin fines de lucro	77,390,820	78,899,231	26,091,320	47,39
44501	Ayudas sociales a Instituciones sin fines de lucro	77,390,820	78,899,231	26,091,320	47,39
5000	Bienes muebles, inmuebles e intangibles	12,000	12,000	-	
5100	Mobiliario y equipo de administración	7,200	7,200	-	
511	Muebles de oficina y estantería	2,400	2,400	-	
51101	Mobiliario	2,400	2,400	-	
515	Equipo de cómputo y de tecnologías de la información	2,400	2,400	-	
51501	Bienes informáticos	2,400	2,400	-	
519	Otros mobiliarios y equipos de administración	2,400	2,400	-	

Formuló:

Jesús Cota Sánchez

Director de Administración y Finanzas



Lic. Eduardo

DI


**SISTEMA ESTATAL DE EVALUACION
ANALITICO DE RECURSOS EJERCIDOS POR PARTIDA PRESUPUESTAL**

TRIMESTRE:

NOMBRE DEL ORGANISMO: INSTITUTO SONORENSE DE EDUCACION PARA LOS ADULTOS

(Pesos)

PARTIDA	DESCRIPCION	ASIGNACION ORIGINAL ANUAL	PRESUPUESTO MODIFICADO ANUAL	TOTAL EJERCIDO TRIMESTRAL	ACU
5600	51901 Equipo de administración	2,400	2,400	-	
	Maquinaria, otros equipos y herramientas	4,800	4,800	-	
564	Sistemas de aire acondicionado, calefacción y de refrigeración industrial y comercial	2,400	2,400	-	
56401	Sistemas de aire acondicionado, calefacción y de refrigeración industrial y comercial	2,400	2,400	-	
565	Equipo de Comunicación y telecomunicacion	2,400	2,400	-	
56501	Equipo de Comunicación y telecomunicacion	2,400	2,400	-	



Formuló:

Jesús Cota Sánchez
Director de Administración y Finanzas

2
Lic. Eduardo

**SISTEMA ESTATAL DE EVALUACION
ANALITICO DE RECURSOS EJERCIDOS POR PARTIDA PRESUPUESTAL**

TRIMESTRE:


NOMBRE DEL ORGANISMO: INSTITUTO SONORENSE DE EDUCACION PARA LOS ADULTOS

(Pesos)

PARTIDA	DESCRIPCION	ASIGNACION ORIGINAL ANUAL	PRESUPUESTO MODIFICADO ANUAL	TOTAL EJERCIDO TRIMESTRAL	ACU MONTO
1000	Servicios personales	6,500,000	7,822,119	2,337,597	4,89
1100	Remuneraciones al personal de carácter permanente	3,397,879	3,403,979	745,847	2,10
113	Sueldos base al personal permanente	64,190	64,190	16,040	4
11301	Sueldos	64,190	64,190	16,040	4
1200	Remuneraciones al personal de carácter transitorio	2,495,300	2,495,300	543,800	1,57
121	Honorarios asimilables a salarios	2,495,300	2,495,300	543,800	1,57
12101	honorarios	2,495,300	2,495,300	543,800	1,57
1300	Remuneraciones adicionales y especiales	749,305	749,305	149,953	43
132	Primas de vacaciones, dominical y gratificación de fin de año	259,305	259,305	-	
13201	Primas de vacaciones y dominical	24,400	24,400	-	
13202	Aguinaldo o gratificación de fin de año	232,905	232,905	-	
13203	Compensación por ajuste de calendario	1,000	1,000	-	
13204	Compensación por bono navideño	1,000	1,000	-	
134	Compensaciones	490,000	490,000	149,953	42
13403	Estímulos al personal de confianza	490,000	490,000	149,953	42
1400	Seguridad Social	12,960	12,960	3,231	
141	Aportaciones de seguridad social	8,450	8,450	2,108	
14101	Cuotas por servicio médico del ISSSTE	6,400	6,400	1,599	
14106	Otras prestaciones de seguridad social	2,050	2,050	509	
142	Aportaciones a fondos de vivienda	3,210	3,210	802	
14201	Cuotas al FOVISSSTE	3,210	3,210	802	
143	Aportaciones al sistema para el retiro	1,300	1,300	321	
14301	Pagos de defunción, pensiones y jubilaciones	1,300	1,300	321	
1500	Otras prestaciones sociales y económicas	76,124	82,224	32,823	

Formuló:

Jesús Cota Sánchez
Director de Administración y Finanzas



Lic. Eduardo

**SISTEMA ESTATAL DE EVALUACION
ANALITICO DE RECURSOS EJERCIDOS POR PARTIDA PRESUPUESTAL**

TRIMESTRE:

NOMBRE DEL ORGANISMO: INSTITUTO SONORENSE DE EDUCACION PARA LOS ADULTOS


(Pesos)

PARTIDA	DESCRIPCION	ASIGNACION ORIGINAL ANUAL	PRESUPUESTO MODIFICADO ANUAL	TOTAL EJERCIDO TRIMESTRAL	ACU
152	Indemnizaciones	54,000	54,000	30,000	3
15201	Indemnizaciones al personal	54,000	54,000	30,000	3
154	Prestaciones contractuales	924	7,024	2,823	
15409	Bono para despensa	924	7,024	2,823	
159	Otras prestaciones sociales y económicas	21,200	21,200	-	
15901	Otras prestaciones	21,200	21,200	-	
2000	Materiales y suministros	635,790	863,790	456,363	52
2100	Materiales de administración, emision de documentos y articulos oficiales	491,730	719,730	441,749	45
211	Materiales, útiles y equipos menores de oficina	215,600	420,600	411,179	41
21101	Materiales, útiles y equipos menores de oficina	215,600	420,600	411,179	41
212	Materiales y útiles de impresión y reproducción	1,200	1,200	-	
21201	Materiales y útiles de impresión y reproducción	1,200	1,200	-	
214	Materiales, útiles y equipos menores de tecnologías de la información y comunicaciones	50,400	50,400	-	
21401	Materiales y útiles para el procesamiento de equipos y bienes informáticos	50,400	50,400	-	
215	Material impreso e informacion digital	-	23,000	30,234	3
21501	Material para Informacion	-	23,000	30,234	3
216	Material de limpieza	22,700	22,700	336	
21601	Material de limpieza	22,700	22,700	336	
217	Materiales y útiles de enseñanza	200,000	200,000	-	
21701	Materiales educativos	200,000	200,000	-	
218	Materiales para el registro e identificación de bienes y personas	1,830	1,830	-	
21801	Placas, engomados, calcomanías, hologramas	1,830	1,830	-	
2200	Alimentos y utensilios	31,560	31,560	-	

Formuló:

Jesús Cota Sánchez

Director de Administración y Finanzas



Lic. Eduardo

**SISTEMA ESTATAL DE EVALUACION
ANALITICO DE RECURSOS EJERCIDOS POR PARTIDA PRESUPUESTAL**

TRIMESTRE:

NOMBRE DEL ORGANISMO: INSTITUTO SONORENSE DE EDUCACION PARA LOS ADULTOS

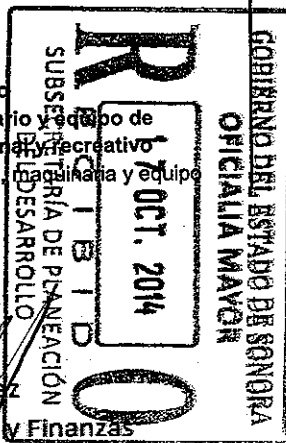
(Pesos)

PARTIDA	DESCRIPCION	ASIGNACION ORIGINAL ANUAL	PRESUPUESTO MODIFICADO ANUAL	TOTAL EJERCIDO TRIMESTRAL	ACU...
221	Productos alimenticios para personas	31,560	31,560	-	
22101	Productos alimenticios para el personal de las instalaciones	31,560	31,560	-	
2600	Combustibles, lubricantes y aditivos	94,900	94,900	14,614	6
261	Combustibles, lubricantes y aditivos	94,900	94,900	14,614	6
26101	Combustibles	94,900	94,900	14,614	6
2700	Vestuarios, blancos, prendas de producción y artículos deportivos	16,400	16,400	-	
271	Vestuario y uniformes	16,400	16,400	-	
27101	Vestuario y uniformes	16,400	16,400	-	
2900	Herramientas, refacciones y accesorios menores	1,200	1,200	-	
294	Refacciones y accesorios menores de equipo de computo y tecnologías de la información	1,200	1,200	-	
29401	Refacciones y accesorios menores de equipo de computo y tecnologías de la información	1,200	1,200	-	
3000	Servicios generales	736,410	1,824,429	618,193	1,05
3100	Servicios básicos	268,100	268,100	83,121	18
311	Energía eléctrica	193,300	193,300	63,694	12
31101	Energía eléctrica	193,300	193,300	63,694	12
313	Agua	4,100	4,100	-	
31301	Agua	4,100	4,100	-	
314	Telefonía tradicional	70,700	70,700	19,427	5
31401	Telefonía tradicional	70,700	70,700	19,427	5
3200	Servicio de arrendamiento	79,160	89,160	23,574	7
323	Arrendamiento de mobiliario y equipo de administración, educación y recreativo	79,160	89,160	23,574	7
32301	Arrendamiento de muebles, maquinaria y equipo	79,160	89,160	23,574	7

Formuló:

Jesús Cota Sánchez

Director de Administración y Finanzas



Lic. Eduardo

DI

**SISTEMA ESTATAL DE EVALUACION
ANALITICO DE RECURSOS EJERCIDOS POR PARTIDA PRESUPUESTAL**

TRIMESTRE:

NOMBRE DEL ORGANISMO: INSTITUTO SONORENSE DE EDUCACION PARA LOS ADULTOS

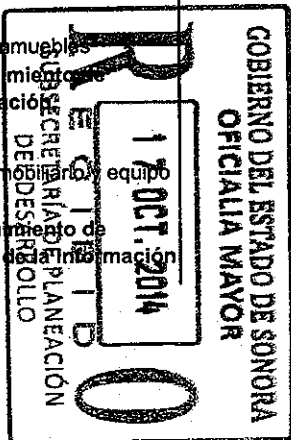
(Pesos)

PARTIDA	DESCRIPCION	ASIGNACION ORIGINAL ANUAL	PRESUPUESTO MODIFICADO ANUAL	TOTAL EJERCIDO TRIMESTRAL	ACU...
3300	Servicios profesionales, científicos, técnicos y otros servicios	51,750	97,750	12,960	6
331	Servicios legales, de contabilidad, auditorias y relacionados	29,250	75,250	12,960	6
33101	Servicios legales, de contabilidad, auditorias y relacionados	29,250	75,250	12,960	6
336	Servicios de apoyo administrativo, traducción, fotocopiado e impresión	22,500	22,500	-	
33603	Impresiones y publicaciones oficiales	22,500	22,500		
3400	Servicios financieros, bancarios y comerciales	87,300	87,300	3,031	1
341	Servicios financieros y bancarios	32,800	32,800	3,031	1
34101	Servicios financieros y bancarios	32,800	32,800	3,031	1
345	Seguro de bienes patrimoniales	5,200	5,200	-	
34501	Seguros de bienes patrimoniales	5,200	5,200	-	
347	Fletes y maniobras	49,300	49,300	-	
34701	Fletes y maniobras	49,300	49,300		
3500	Servicios de instalacion, reparacion, mantenimiento y conservación	90,200	142,900	80,356	10
351	Conservación y mantenimiento menor de inmuebles	19,400	31,500	22,931	2
35101	Mantenimiento y conservación de inmuebles	19,400	31,500	22,931	2
352	Instalación, reparación y mantenimiento de mobiliario y equipo de administración, educativa, recreativa, deportiva y otros	1,200	1,200	-	
35201	Mantenimiento y conservación de mobiliario y equipo	1,200	1,200	-	
353	Instalación, reparación y mantenimiento de equipo de computo y tecnología de la información	30,750	30,750	15,780	1

Formuló:

Jesús Cota Sánchez

Director de Administración y Finanzas



Lic. Eduardo

Dir

**SISTEMA ESTATAL DE EVALUACION
ANALITICO DE RECURSOS EJERCIDOS POR PARTIDA PRESUPUESTAL**

TRIMESTRE:

NOMBRE DEL ORGANISMO: INSTITUTO SONORENSE DE EDUCACION PARA LOS ADULTOS


(Pesos)

PARTIDA	DESCRIPCION	ASIGNACION ORIGINAL ANUAL	PRESUPUESTO MODIFICADO ANUAL	TOTAL EJERCIDO TRIMESTRAL	ACU
35302	Mantenimiento y conservación de bienes informáticos	30,750	30,750	15,780	1
355	Reparación y mantenimiento de equipo de transporte	5,650	14,150	10,463	1
35501	Mantenimiento y conservación de equipo de transporte	5,650	14,150	10,463	1
357	Instalación, reparación y mantenimiento de maquinaria, otros equipos y herramientas	14,150	46,250	26,426	3
35701	Mantenimiento y conservación de maquinaria y equipo	14,150	46,250	26,426	3
359	Servicios de jardinería y fumigación	19,050	19,050	4,756	1
35901	Servicios de jardinería y fumigación	19,050	19,050	4,756	1
3600	Servicios de comunicación social y publicidad	1,200	874,019	374,657	37
361	Difusión por radio, televisión y otros medios de mensajes sobre programas y actividades gubernamentales	1,200	874,019	374,657	37
36101	Difusión por radio, televisión y otros medios de mensajes sobre programas y actividades gubernamentales	1,200	874,019	374,657	37
3700	Servicios de traslado y viáticos	150,500	246,500	40,584	24
371	Pasajes aéreos	22,400	22,400	7,264	
37101	Pasajes aéreos	22,400	22,400	7,264	
372	Pasajes terrestres	1,200	1,200	725	
37201	Pasajes terrestres	1,200	1,200	725	
375	Viáticos en el país	122,700	218,200	32,000	20
37501	Viáticos en el país	122,700	218,200	32,000	20
379	Otros servicios de traslado y hospedaje	4,200	4,700	595	
37901	Cuotas	4,200	4,700	595	

Formuló:

Jesús Cota Sánchez

Director de Administración y Finanzas



Lic. Eduardo

Di

**SISTEMA ESTATAL DE EVALUACION
ANALITICO DE RECURSOS EJERCIDOS POR PARTIDA PRESUPUESTAL**

TRIMESTRE:

NOMBRE DEL ORGANISMO: INSTITUTO SONORENSE DE EDUCACION PARA LOS ADULTOS


(Pesos)

PARTIDA	DESCRIPCION	ASIGNACION ORIGINAL ANUAL	PRESUPUESTO MODIFICADO ANUAL	TOTAL EJERCIDO TRIMESTRAL	ACU
3800	Servicios oficiales	7,100	11,100	-	
383	Congresos y convenciones	7,100	11,100	-	
38301	Congresos y convenciones	7,100	11,100	-	
3900	Otros servicios generales	1,100	7,600	(90)	
392	Impuestos y derechos	1,100	7,600	(90)	
39201	Impuestos y derechos	1,100	7,600	(90)	
4000	Transferencias, asignaciones, subsidios y otras ayudas	1,723,921	1,723,921	517,194	1,21
4400	Ayudas sociales				
445	Ayudas sociales a Instituciones sin fines de lucro	1,723,921	1,723,921	517,194	1,21
44501	Ayudas sociales a Instituciones sin fines de lucro	1,723,921	1,723,921	517,194	1,21
5000	Bienes muebles, inmuebles e intangibles	6,000	6,000	-	
5100	Mobiliario y equipo de administración	3,600	3,600	-	
511	Muebles de oficina y estantería	1,200	1,200	-	
51101	Mobiliario	1,200	1,200	-	
515	Equipo de cómputo y de tecnologías de la información	1,200	1,200	-	
51501	Bienes informáticos	1,200	1,200	-	
519	Otros mobiliarios y equipos de administración	1,200	1,200	-	
51901	Equipo de administración	1,200	1,200	-	
5600	Maquinaria, otros equipos y herramientas	2,400	2,400	-	
564	Sistemas de aire acondicionado, calefacción y de refrigeración industrial y comercial	1,200	1,200	-	
56401	Sistemas de aire acondicionado, calefacción y de refrigeración industrial y comercial	1,200	1,200	-	

Formuló:

Jesús Cota Sánchez

Director de Administración y Finanzas



Lic. Eduardo

Di

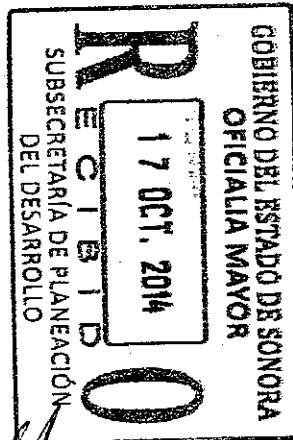
**SISTEMA ESTATAL DE EVALUACION
ANALITICO DE RECURSOS EJERCIDOS POR PARTIDA PRESUPUESTAL**

TRIMESTRE:

NOMBRE DEL ORGANISMO: INSTITUTO SONORENSE DE EDUCACION PARA LOS ADULTOS

(Pesos)

PARTIDA	DESCRIPCION	ASIGNACION ORIGINAL ANUAL	PRESUPUESTO MODIFICADO ANUAL	TOTAL EJERCIDO TRIMESTRAL	ACU
565	Equipo de Comunicación y telecomunicacion	1,200	1,200	-	
56501	Equipo de Comunicación y telecomunicacion	1,200	1,200	-	



Formuló:

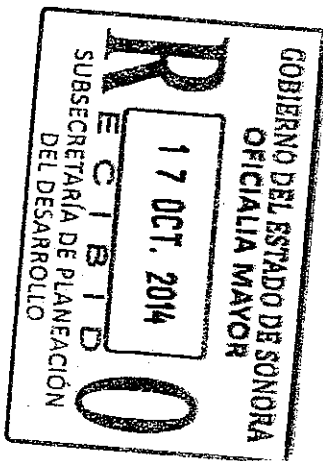
Jesús Gota Sánchez
Director de Administración y Finanzas

Lic. Eduardo

**SISTEMA ESTATAL DE EVALUACION DEL DESEMPEÑO
SEGUIMIENTO FINANCIERO DE INGRESOS Y EGRESOS, DE ORGANISMOS
Y ENTIDADES DE LA ADMINISTRACION PUBLICA ESTATAL**

RECURSOS ESTATALES RECIBIDOS DURANTE EL TRIMESTRE (3ERO. 2014)

FECHA	No. CHEQUE	CONCEPTO
18-jul-14	Transf. Electronica	SUBSIDIO MES DE ENERO, FEBRERO Y MARZO
14-ago-14	Transf. Electronica	SUBSIDIO MES DE MAYO
04-jul-14	Transf. Electronica	SUBSIDIO DEL MES DE JUNIO
14-jul-14	Transf. Electronica	SUBSIDIO MES DE JUNIO (PROGRAMA CERO REZAGO)
29-ago-14	Transf. Electronica	SUBSIDIO MES DE JULIO (PROGRAMA CERO REZAGO)
		TOTAL:





Integra
 Instituto Sonorense de Educación para los Adultos
 Estado de Actividades
 Recaudado
 Del 01 de Enero al 30 de SEPTIEMBRE de 2014

	2014	2013
INGRESOS Y OTROS BENEFICIOS		
41 Ingresos de Gestión	\$8,891,203.78	\$4,763,053.95
414 Derechos	\$8,758,320.51	\$4,506,995.15
4143 Derechos por Prestación de Servicios	\$8,758,320.51	\$4,506,995.15
415 Productos Tipo Corriente	\$132,883.27	\$256,058.80
4159 Otros Productos que Generan Ingresos Corrientes	\$132,883.27	\$256,058.80
42 Participaciones, Aportaciones, Transferencias, Asignaciones, Subsidios y Otras Ayudas	\$102,205,414.00	\$90,747,265.00
421 Participaciones y Aportaciones	\$93,580,414.00	\$80,747,269.00
4212 Aportaciones	\$46,614,146.00	\$42,897,205.00
4213 Convenios	\$46,966,268.00	\$37,850,064.00
422 Transferencias, Asignaciones, Subsidios y Otras ayudas	\$8,625,000.00	\$9,999,996.00
4221 Transferencias Internas y Asignaciones al Sector Público	\$8,000,000.00	\$9,999,996.00
4223 Subsidios y Subvenciones	\$625,000.00	\$0.00
TOTAL INGRESOS	\$111,096,617.78	\$95,510,318.95
GASTOS Y OTRAS PÉRDIDAS		
51 Gastos de Funcionamiento	\$51,307,995.93	\$49,062,474.38
511 Servicios Personales	\$35,064,729.04	\$34,580,156.90
5111 Remuneraciones al Personal de Carácter Permanente	\$12,144,228.38	\$11,656,370.39
5112 Remuneraciones al Personal de Carácter Transitorio	\$1,931,858.66	\$2,161,758.07
51 Remuneraciones Adicionales y Especiales	\$9,622,211.03	\$10,304,254.47
5114 Seguridad Social	\$3,022,888.86	\$2,883,221.21
5115 Otras Prestaciones Sociales y Económicas	\$8,343,542.11	\$7,574,552.76
512 Materiales y Suministros	\$4,162,272.18	\$4,432,843.27
5121 Materiales de Administración, Emisión de Documentos y Artículos Oficiales	\$1,229,172.66	\$1,287,350.75
5122 Alimentos y Utensilios	\$303,611.87	\$286,967.59
5126 Combustibles, Lubricantes y Aditivos	\$2,609,891.21	\$2,839,479.40
5127 Vestuario, Blancos, Prendas de Protección y Artículos Deportivos	\$2,211.10	\$7,407.60
5129 Herramientas, Refacciones y Accesorios Menores	\$17,385.34	\$11,637.93
513 Servicios Generales	\$12,080,994.71	\$10,049,474.21
5131 Servicios Básicos	\$2,157,886.57	\$2,093,221.53
5132 Servicios de Arrendamiento	\$3,921,452.20	\$3,773,195.75
5133 Servicios Profesionales, Científicos y Técnicos y Otros Servicios	\$1,129,486.09	\$726,183.41
5134 Servicios Financieros, Bancarios y Comerciales	\$824,587.08	\$707,354.03
5135 Servicios de Instalación, Reparación, Mantenimiento y Conservación	\$1,168,993.86	\$1,141,598.51
5136 Servicios de Comunicación Social y Publicidad	\$374,656.67	\$5,797.04
5137 Servicios de Traslado y Viáticos	\$1,662,687.80	\$922,479.74
5138 Servicios Oficiales	\$735,728.31	\$455,865.20
5139 Otros Servicios Generales	\$105,516.13	\$223,779.00
52 Transferencias, Asignaciones, Subsidios y Otras Ayudas	\$47,395,407.66	\$38,895,195.35
524 Ayudas Sociales	\$47,395,407.66	\$38,895,195.35
5243 Ayudas Sociales a Instituciones	\$47,395,407.66	\$38,895,195.35
TOTAL GASTOS	\$98,703,403.59	\$87,957,669.73
TOTAL AHORRO/DESAHORRO	\$12,393,214.19	\$7,552,649.22



TOTAL AHORRO/DESAHORRO

\$12,393,214.19

\$7,552,649.22

Eduardo Antonio Romero Campa
 Director General

Jesús Coria Sánchez
 Jefe de Departamento

Benjamín Tapazon Molina
 Coordinador Unidad de Servicios Especiales



Instituto Sonorense de Educación para los Adultos
Estado de Situación Financiera
Al 30 de SEPTIEMBRE de 2014



	2014	2013
ACTIVO		
11 Activo Circulante	\$28,852,025.41	\$26,899,321.21
111 Efectivo y Equivalentes	\$14,685,505.99	\$14,617,932.23
1111 Efectivo	\$93,000.00	\$96,500.00
1112 Bancos/Tesorería	\$14,592,505.99	\$14,521,432.23
112 Derechos a Recibir Efectivo o Equivalentes	\$14,055,885.93	\$12,170,755.49
1122 Cuentas por Cobrar a Corto Plazo	\$13,472,606.00	\$11,383,412.02
1123 Deudores Diversos por Cobrar a Corto Plazo	\$368,100.02	\$360,168.96
1124 Ingresos por Recuperar a Corto Plazo	\$41,483.85	\$188,734.72
1125 Deudores por Anticipos de la Tesorería a Corto Plazo	\$173,696.06	\$238,439.79
119 Otros Activos Circulantes	\$110,633.49	\$110,633.49
1191 Valores en Garantía	\$110,633.49	\$110,633.49
12 Activo No Circulante	\$16,089,658.96	\$16,040,071.47
124 Bienes Muebles	\$16,089,658.96	\$16,040,071.47
1241 Mobiliario y Equipo de Administración	\$7,862,019.67	\$7,862,021.37
1242 Mobiliario y Equipo Educativo y Recreativo	\$0.00	\$900,074.32
1244 Equipo de Transporte	\$7,281,152.38	\$7,231,565.00
1246 Maquinaria, Otros Equipos y Herramientas	\$946,486.91	\$46,410.78
TOTAL ACTIVO	\$44,941,684.37	\$42,939,392.68
PASIVO		
21 Pasivo Circulante	\$1,477,803.72	\$6,917,236.36
211 Cuentas por Pagar a Corto Plazo	\$1,477,803.72	\$6,917,236.36
2111 Servicios Personales por Pagar a Corto Plazo	\$0.51	\$0.51
2112 Proveedores por Pagar a Corto Plazo	\$25,000.00	\$131,049.84
2117 Retenciones y Contribuciones por Pagar a Corto Plazo	\$1,290,935.31	\$1,147,843.34
2119 Otras Cuentas por Pagar a Corto Plazo	\$161,867.90	\$5,638,342.67
TOTAL PASIVO	\$1,477,803.72	\$6,917,236.36
HACIENDA PÚBLICA/PATRIMONIO		
31 Hacienda Pública/Patrimonio Contribuido	\$16,089,658.96	\$16,040,071.47
311 Aportaciones	\$15,259,433.47	\$15,412,733.47
3111 Federal	\$15,259,433.47	\$15,412,733.47
312 Donaciones de Capital	\$830,225.49	\$627,338.00
3121 Federal	\$202,887.49	\$0.00
3123 Propios	\$627,338.00	\$627,338.00
32 Hacienda Pública/Patrimonio Generado	\$27,374,221.69	\$19,982,084.85
321 Resultados del Ejercicio (Ahorro/Desahorro)	\$25,865,810.19	\$18,525,467.33
3211 Resultados del Ejercicio (Ahorro/Desahorro)	\$25,865,810.19	\$18,525,467.33
322 Resultados de Ejercicios Anteriores	\$1,508,411.50	\$1,456,617.52
3221 Resultados de Ejercicios Anteriores	\$1,508,411.50	\$1,456,617.52
TOTAL PATRIMONIO	\$43,463,880.65	\$36,022,156.32
TOTAL PASIVO + PATRIMONIO	\$44,941,684.37	\$42,939,392.68
76 CUENTAS DE ORDEN CONTABLES		
76 Bienes en Concesionados o en Comodato	\$0.00	\$0.00
763 Bienes Bajo Contrato en Comodato	\$0.00	\$0.00
7631 Bienes Bajo Contrato en Comodato	\$25,558,836.83	\$25,709,518.64
764 Contrato de Comodato por Bienes	\$25,558,836.83	\$25,709,518.64
7641 Contrato de Comodato por Bienes	-\$25,558,836.83	-\$25,709,518.64

Eduardo Antonio Romero Campa
Director General

Jesus Corta Sanchez
Jefe de Departamento


Benjamin Tarazon Molina
Coordinador Unidad de Servicios Especiales





Instituto Sonorense de Educación para los Adultos
Estado de Flujos de Efectivo
Recaudado
Del 01 de ENERO al 30 de SEPTIEMBRE de 2014

FLUJOS DE EFECTIVO DE LAS ACTIVIDADES DE OPERACIÓN		2014	2013
Origen			
4	Derechos	\$8,758,320.51	\$4,506,995.15
43111	Ingreso por venta de examen (Preparatoria abierta)	\$8,758,320.51	\$4,506,995.15
5	Productos	\$132,883.27	\$256,058.80
51212	Otros Ingresos por Apoyos Externos	\$132,883.27	\$256,058.80
8	Participaciones y Aportaciones	\$93,580,414.00	\$80,747,269.00
82111	Aportaciones Federales Ramo 33 FAETA	\$46,614,146.00	\$42,897,205.00
83111	Convenios Ramo 11 - Plazas Comunitarias	\$2,588,192.00	\$1,485,342.00
831110	Convenios Ramo 11- Oportunidades	\$0.00	\$363,632.00
83112	Convenios Ramo 11 - Atención a la Demanda	\$23,204,280.00	\$17,909,897.00
83113	Convenios Ramo 11 - Acreditación	\$6,468,696.00	\$327,760.00
83114	Convenios Ramo 11 - Formación Institucional y Solidaria	\$8,434,086.00	\$1,066,655.00
83115	Convenios Ramo 11 - Coordinaciones de Zona	\$6,271,014.00	\$322,024.00
83116	Convenios Ramo 11 - Jornaleros Agrícolas	\$0.00	\$90,904.00
83117	Convenios Ramo 11 - El Buen Juez	\$0.00	\$130,904.00
83119	Convenios Ramo 11- OSC (AMBA)	\$0.00	\$58,180.00
83121	Convenios Ramo 11- Cero rezago Federal	\$0.00	\$16,094,766.00
9	Transferencias, Asignaciones, Subsidios y Otras Ayudas	\$8,625,000.00	\$9,999,996.00
91111	Transferencias Programa Cero Rezago Estatal	\$8,000,000.00	\$9,999,996.00
93111	Subsidios Estatales Educación para los Adultos	\$625,000.00	\$0.00
Aplicación			
1000	Servicios Personales	\$35,064,729.04	\$31,620,227.24
11301	Sueldos	\$12,144,228.38	\$11,656,370.39
12101	Honorarios	\$1,931,858.66	\$2,161,758.07
13101	Primas y Acreditaciones por Años de Servicios Efectivos prestados al personal	\$283,887.50	\$279,787.50
13201	Prima Vacacional	\$634,660.42	\$597,646.86
13202	Gratificación por Fin de Año	\$13,780.32	\$849,205.28
13203	Compensación por Ajuste de Calendario	\$0.00	\$0.00
13204	Compensación por Bono Navideño	\$0.00	\$0.00
13401	Estímulos al Personal de Confianza	\$8,689,882.79	\$8,577,614.83
14101	Cuotas por Servicio Médico	\$1,412,645.20	\$0.00
14106	Otras Prestaciones de Seguridad Social	\$449,903.78	\$0.00
14201	Cuotas al Fondo de Vivienda	\$708,511.85	\$0.00
14301	Pagas de Defunción, Pensiones y Jubilaciones	\$283,403.26	\$0.00
14401	Seguros por Defunción Familiar	\$122,201.11	\$0.00
14402	Seguro de Retiro Estatal	\$40,247.07	\$0.00
14404	Otros Seguros de Carácter Laboral o Económicos	\$5,976.59	\$0.00
15201	Indemnizaciones al Personal	\$104,335.56	\$139,992.00
15401	Previsión Social Múltiple al Magisterio	\$488,130.00	\$410,122.50
15404	Días Económicos y de Descanso obligatorios no disfrutados	\$0.00	\$0.00
15409	Bono para Despensa	\$560,307.83	\$422,849.00
15410	Apoyo para Canastilla de Maternidad	\$0.00	\$1,200.00
15411	Pago por Concepto de Servicios Curriculares (SC)	\$1,734,984.04	\$1,615,418.32
15413	Ayuda para Guarderías a Madres Trabajadoras	\$292,579.10	\$385,325.57
15416	Apoyo para Útiles Escolares	\$51,310.00	\$46,250.00
15417	Apoyo para Desarrollo y Capacitación	\$2,025,499.99	\$1,769,766.66
15419	Ayuda para Servicios de Transporte	\$418,068.16	\$418,952.67
15421	Bono de Día de las Madres	\$34,587.06	\$24,867.84
15901	Otras Prestaciones Sociales y Económicas	\$362,640.37	\$2,263,099.75
2000	Materiales y Suministros	\$4,162,272.18	\$4,432,843.27
21101	Materiales, Útiles y Equipos Menores de Oficina	\$779,331.13	\$507,424.22
21201	Materiales y Útiles de Impresión y Reproducción	\$12,922.72	\$909.00



21401	Materiales y Útiles para el Procesamiento de Equipos y bienes informáticos	\$245,332.80	\$494,209.05
21501	MATERIAL para Información	\$46,772.24	\$17,950.00
21601	Material de Limpieza	\$134,733.77	\$110,542.00
21701	Materiales Educativos	\$10,080.00	\$154,486.48
21801	Placas, Engomados, Calcomanías y Hologramas	\$0.00	\$1,830.00
22101	Productos Alimenticios para el Personal en las instalaciones	\$303,611.87	\$286,967.59
22102	Alimentación de Personas en Procesos de Readaptación Social	\$0.00	\$0.00
26101	Combustibles	\$2,609,891.21	\$2,839,479.40
26102	Lubricantes y Aditivos	\$0.00	\$0.00
27101	Vestuario y Uniformes	\$2,211.10	\$7,407.60
29301	Refacciones y Accesorios Menores de Mobiliario y Equipo de Administración, Educacional y recreativo	\$0.00	\$0.00
29401	Refacciones y Accesorios Menores de equipo de computo y tecnologías de la información	\$12,861.34	\$11,637.93
29601	Refacciones y Accesorios Menores de Equipo de Transporte	\$4,524.00	\$0.00

3000	Servicios Generales	\$12,080,994.71	\$10,049,474.21
31101	Energía Eléctrica	\$1,170,245.95	\$1,097,349.54
31301	Agua	\$123,675.19	\$138,584.28
31401	Telefonía Tradicional	\$740,161.43	\$747,405.71
31501	Telefonía Celular	\$63,141.00	\$60,519.00
31601	Servicios de Telecomunicaciones y Satélites	\$3,040.00	\$8,992.00
31701	Servicios de Acceso a Internet, Redes y Procesamiento de Información	\$57,623.00	\$40,371.00
32201	Arrendamiento de Edificios	\$3,505,914.81	\$3,368,005.53
32301	Arrendamiento de Muebles, Maquinaria y Equipo	\$415,537.39	\$405,190.22
33101	Servicios Legales de Contabilidad, Auditorías y Relacionados	\$468,860.00	\$446,770.05
33301	Servicios de Informática	\$316,274.00	\$220,986.40
33603	Impresiones y Publicaciones Oficiales	\$344,352.09	\$58,426.96
34101	Servicios Financieros y Bancarios	\$62,458.95	\$77,153.49
34501	Seguros de Bienes Patrimoniales	\$491,953.28	\$366,406.84
34701	Fletes y Maniobras	\$270,174.85	\$263,793.70
35101	Mantenimiento y Conservación de inmuebles	\$174,994.36	\$244,311.75
35201	Mantenimiento y Conservación de Mobiliario y Equipo	\$8,000.92	\$55,346.98
35302	Mantenimiento y Conservación de bienes informáticos	\$267,808.20	\$245,504.00
35501	Mantenimiento y Conservación de Equipo de Transporte	\$545,002.70	\$443,708.17
35701	Mantenimiento y conservación de Maquinaria y Equipo	\$104,628.36	\$91,524.57
35901	Servicios de Jardinería y Fumigación	\$68,559.32	\$61,203.04
36101	Difusión por Radio, Televisión y Otros Medios de Mensajes sobre programas y actividades gubernamentales	\$374,656.67	\$5,797.04
37101	Pasajes Aereos	\$316,680.98	\$217,251.10
37201	Pasajes Terrestres	\$386,131.00	\$80,448.53
37501	Viáticos en el País	\$926,101.82	\$606,285.11
37901	Cuotas	\$33,774.00	\$18,495.00
38301	Congresos y Convenciones	\$735,728.31	\$455,865.20
39201	Impuestos y Derechos	\$105,516.13	\$223,779.00

4000	Transferencias, Asignaciones, Subsidios y Otras Ayudas	\$47,395,407.66	\$38,895,195.35
44501	Ayudas Sociales a Instituciones sin fines de lucro	\$47,395,407.66	\$38,895,195.35

5000	Bienes Muebles, Inmuebles e Intangibles	\$0.00	\$0.00
51101	Muebles de Oficina y Estantería	\$0.00	\$0.00
51501	Equipo de Computo y Tecnologías de la Información	\$0.00	\$0.00
51901	Otros Mobiliarios y Equipos de administración	\$0.00	\$0.00
56401	Sistemas de Aire Acondicionado, calefacción y de refrigeración industrial y comercial	\$0.00	\$0.00
56501	Equipo de Comunicación y Telecomunicación	\$0.00	\$0.00

FLUJOS NETOS DE EFECTIVO POR ACTIVIDADES DE LA GESTIÓN **\$12,393,214.19** **\$10,512,578.88**

FLUJOS DE EFECTIVO DE LAS ACTIVIDADES DE LA INVERSIÓN
Origen

3111001	Patrimonio por Aportaciones Federales	\$153,300.00	\$0.00
3211001	Resultado del Ejercicio	\$0.00	\$0.00
3211002	Afectaciones Patrimoniales	\$0.00	\$0.00
3221002	Resultados de Ejercicios Anteriores - 2011	\$410,593.97	\$0.00
3221003	RESULTADO DE EJERCICIOS ANTERIORES 2012	\$410,593.97	\$410,593.97

Aplicación



FLUJOS NETOS DE EFECTIVO POR ACTIVIDADES DE INVERSIÓN

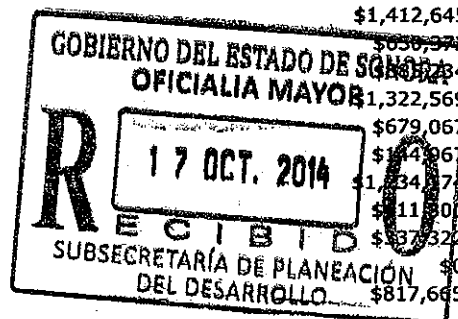
-\$153,300.00

\$410,593.97

FLUJOS DE EFECTIVO DE LAS ACTIVIDADES DE FINANCIAMIENTO

Origen

Disminución de Activos Financieros		\$258,880,784.35	\$250,308,607.65
1111001	Fondo Fijo de Caja Ramo 33	\$10,000.00	\$0.00
1111004	Fondo Fijo de Caja Ingresos Propios	\$0.00	\$0.00
1112001	Bancos Ramo 33 BBVA Bancomer 0161336150	\$3,455,424.11	\$3,306,019.89
1112002	Bancos Ramo 33 HSBC 4018540591	\$8,486,684.95	\$7,059,047.90
1112003	Bancos Ramo 33 HSBC 4027431477	\$1,616.46	\$1,268.46
1112004	Bancos Cero Rezago Estatal Santander 9200014926-5	\$309,166.44	\$167,346.32
1112005	Bancos Subsídío Estatal HSBC 4018541094	\$1,861,731.74	\$2,228,901.37
1112006	Bancos Subsídío Estatal HSBC 4018138305	\$625,200.68	\$2,829.56
1112008	Bancos Ingresos Propios HSBC 4041999236	\$8,027,513.77	\$4,371,837.72
1112009	Bancos Convenio Ramo 11 HSBC 4027431477	\$41,718,349.05	\$39,354,904.01
1112010	Bancos HSBC 9608 / RAMO 33	\$127.02	\$8,598,631.36
1112011	Cuenta N° 4052368032	\$12,456,521.25	\$14,970,507.94
1112013	HSBC 4054549985	\$3,612.00	\$11,880,251.31
1112014	Bancos Ramo 33 HSBC 4055896005 2013	\$3,714,496.04	\$40,964,993.03
1112015	BANCOS 4056945074 FAETA 2014	\$47,241,919.97	\$0.00
1122001	Cuentas por Cobrar a Corto Plazo	\$111,098,583.40	\$95,548,378.70
1123001	Deudores Diversos por Cobrar a Corto Plazo	\$1,013,998.17	\$2,034,505.67
1123002	HSBC 9608/RECURSOS RAMO 33 EJERCICIO 2012	\$0.00	\$20,016.33
1123003	HSBC 9985/CERO REZAGO FEDERAL	\$0.00	\$3,678.78
1123005	HSBC 8305/SUBSIDIO ESTATAL	\$0.00	\$4,374.98
1123006	HSBC 1477	\$0.00	\$184.86
1123007	SECRETARIA DE FINANZAS	\$1,326,600.00	\$2,274,966.00
1123008	HSBC 540591/EJERCICIO 2011	\$0.00	\$1,054.51
1123009	ISEA CABORCA/MARIA JOSEFINA MIRAMONTES ORTIZ	\$0.00	\$1,131.00
1123010	ISEA HUATABAMPO/LUZ ISABEL CRUZ MENDIVIL	\$0.00	\$2,906.48
1123011	PERSONAL ISEA	\$0.00	\$27,150.00
1123012	JESUS ARMANDO NORIEGA TANORI	\$0.00	\$185.00
1123013	MARTINA BORBON OSUNA	\$0.00	\$3,000.00
1123014	ISEA NOGALES/FRANCISCO JAVIER RODRIGUEZ FIGUEROA	\$0.00	\$47,028.81
1123016	ISEA SAN LUIS R.C./JORGE PLANTILLAS CERVANTES	\$0.00	\$25,247.09
1123017	MARIA DEL ROSARIO VALDEZ PALAFOX	\$0.00	\$340.00
1123019	JORGE ARTURO HERRERA IBARRA	\$0.00	\$265.00
1123020	JESUS COTA SANCHEZ	\$0.00	\$226.00
1123021	JORGE RAFAEL LUJAN IBARRA	\$0.00	\$208.00
1124002	Créditos por Recuperar a Corto Plazo	\$14,682,668.87	\$14,905,464.86
1125002	Gastos por Comprobar	\$2,846,570.43	\$2,501,756.71
Incremento de Pasivos financieros		\$108,968,085.14	\$123,846,823.77
2112001	Servicios Personales por Pagar	\$18,808,087.53	\$20,017,117.51
2112001	Proveedores por Pagar	\$63,328,819.10	\$53,098,480.86
2112002	PROVEEDORES PROAPYC, S.A. DE C.V.	\$0.00	\$131,049.84
2117001	Diversas Retenciones y Contribuciones por Pagar	\$0.00	\$0.00
2117002	Retenciones de ISR Honorarios por Pagar	\$90,268.64	\$73,414.00
2117003	Retenciones de ISR Arrendamientos por Pagar	\$250,397.87	\$243,028.40
2117004	Retenciones de ISPT Nómina por Pagar	\$3,291,553.64	\$2,985,005.84
2117005	Retenciones de Seguros de daños por Pagar	\$15,257.50	\$15,223.50
2117006	Retenciones de Cuotas Sindicales por Pagar	\$255,858.85	\$245,063.39
2117009	Retenciones de FONACOT por Pagar	\$1,060,189.22	\$765,976.56
2117010	Retenciones de Seguro de Cesantía por Pagar 3.175%	\$449,903.78	\$426,282.72
2117011	Retenciones de SAR por Pagar 2%	\$283,403.26	\$268,518.31
2117012	Retenciones de FOVISSSTE 5% por Pagar	\$708,511.85	\$671,307.80
2117013	Retenciones de Gastos medicos mayores por Pagar	\$225,055.79	\$199,166.22
2117014	Retenciones ISSSTE por Pagar (9.970%)	\$1,412,645.20	\$1,338,581.97
2117015	Retenciones ISSSTE por Pagar (4.5 %)	\$630,972.66	\$616,798.04
2117016	Retenciones ISSSTE por Pagar (6.125%)	\$862,244.95	\$839,600.34
2117017	Retenciones de Préstamos a corto plazo por Pagar	\$1,322,569.48	\$1,196,876.33
2117018	Retenciones de FONAC por Pagar	\$679,067.48	\$627,900.19
2117019	RETENCIONES POR PAGAR DE HIDROGAS	\$144,967.83	\$139,616.61
2117020	Retenciones de creditos hipotecarios por pagar	\$1,334,748.61	\$1,655,162.21
2117021	retenciones por pagar de Eduardo Peralta Encinas	\$111,000.00	\$97,500.00
2117022	retenciones de METLIFE por pagar seg. de vida ind	\$37,322.42	\$336,261.16
2117023	retenciones Rosa María Ruiz Trujillo Optica Avante	\$0.00	\$1,393.02
2117024	retenciones Ahorro y Despensa Sindicato	\$817,665.91	\$833,426.06



2117025	retenciones seguro de retiro	\$28,681.73	\$25,232.48
2117026	retenciones de POTEN por pagar	\$336,462.46	\$326,081.60
2117027	retenciones de ahorro solidario	\$15,999.44	\$10,998.84
2117028	retenciones de Fondo de Ahorro FAR	\$16,890.00	\$16,750.00
2117029	Retenciones Benavides	\$290,004.09	\$311,931.38
2117030	retenciones de ISR asimilados a sueldos	\$134,670.89	\$140,937.58
2117031	Retenciones por pension alimenticia	\$81,029.74	\$56,757.79
2117032	Retenciones Funeraria San Martin	\$0.00	\$2,952.00
2117034	Retenciones seguro de vida 1%	\$128,177.70	\$110,321.36
2117036	Retenciones seguro retiro patronal	\$40,247.07	\$68,209.05
2117037	RETENCIONES AHORRO SOLIDARIO PATRONAL	\$51,998.45	\$35,746.61
2117038	SNTEA IMELDA LACARRA REYES	\$584,954.08	\$0.00
2117039	ICEES CRÉDITO EDUCATIVO	\$4,583.28	\$0.00
2119001	Acreeedores Diversos	\$15,990.42	\$19,530.63
2119002	Acreeedores Diversos Patronato	\$5,412,578.19	\$4,867,412.76
2119003	Acreeedores Diversos HSBC CTA. 6005	\$478.89	\$5,275,733.00
2119004	ACREEDORES DIVERSOS CERO REZAGO ESTATAL	\$509,087.80	\$10,919.00
2119005	ACREEDORES DIVERSOS DIRECCION GENERAL	\$2,008,603.77	\$903.00
2119006	ACREEDORES DIVERSOS PREPARATORIA ABIERTA	\$1,825,916.25	\$199,918.92
2119007	ACREEDS DIVS 3.175% SEGURO DE CESANTIA	\$0.00	\$91,025.86
2119008	ACREEDS DIVS ISPT INSTITUCIONAL	\$0.00	\$650,879.62
2119009	ACREEDS DIVS 10 % ISR ARRENDAMIENTOS	\$0.00	\$24,285.00
2119010	ACREEDS DIVS 10 % ISR HONORARIOS	\$0.00	\$17,753.14
2119011	ACREEDS DIVS ASIMILADOS A SALARIOS	\$0.00	\$15,130.56
2119012	ACREEDS DIVS 2% S.A.R.	\$0.00	\$57,339.20
2119013	ACREEDS DIVS 5% FOVISSSTE	\$0.00	\$143,347.83
2119014	ACREEDS DIVS 6.125% ISSSTE	\$0.00	\$179,453.08
2119015	ACREEDS DIVS PRESTAMOS HIPOTECARIOS	\$0.00	\$3,727.82
2119016	ACREEDS DIVS SEGURO DE DAÑOS	\$0.00	\$816.00
2119017	ACREEDS DIVS POTEN	\$0.00	\$37,888.83
2119018	ACREEDS DIVS FONDO DE AHORRO PARA EL RETIRO	\$0.00	\$1,870.00
2119019	ACREEDS DIVS AHORRO SOLIDARIO	\$0.00	\$11,260.54
2119020	ACREEDS DIVS HSBC 1477 CONVENIOS	\$500,100.00	\$5,157,269.58
2119021	ACREEDS DIVS HSBC 540591 DIRECCION GENERAL	\$0.00	\$10,291.50
2119022	ACREEDS DIVS HSBC 9608 DIRECCION GENERAL	\$0.00	\$481.55
2119023	ACREEDS DIVS HSBC 38305 GOBIERNO DEL ESTADO	\$21,484.32	\$29,420.39
2119024	ACREEDS DIVS SANTANDER 9265 CERO REZAGO ESTATAL	\$0.00	\$27,606.86
2119025	ACREEDS DIVS HSBC 9236 RECURSOS PROPIOS	\$0.00	\$20,625.00
2119026	ACREEDS DIVS PERSONAL DIRECCION GENERAL	\$500.00	\$12,189.29
2119027	ACREEDS DIVS OPTICA AVANTE	\$0.00	\$700.49
2119028	ACREEDS DIVS HIDROGAS DE AGUA PRIETA	\$0.00	\$12,302.30
2119029	ACREEDS DIVS SERVICIOS FUNERARIOS A FUTURO	\$0.00	\$1,473.00
2119030	ACREEDS DIVS EDUARDO PERALTA ENCINAS	\$0.00	\$8,100.00
2119031	ACREEDS DIVS SEGURO INDIVIDUAL METLIFE	\$0.00	\$18,736.82
2119032	ACREEDS DIVS FONACOT	\$0.00	\$63,706.63
2119033	ACREEDS. DIVS. CERO REZAGO FEDERAL	\$0.00	\$18,410,304.00
2119034	ACREEDS DIVS RECURSOS RAMO 33	\$0.00	\$535,752.00
2119035	ACREEDORES DIVERSOS SECRETARIA DE EDUCACION Y CULT	\$17,019.00	\$0.00

Aplicación**Incremento de Activos Financieros**


		\$278,897,812.94	\$272,637,517.22
1111001	Fondo Fijo de Caja Ramo 33	\$103,000.00	\$90,000.00
1111004	Fondo Fijo de Caja Ingresos Propios	\$0.00	\$6,500.00
1112001	Bancos Ramo 33 BBVA Bancomer 0161336150	\$3,455,424.97	\$3,306,019.82
1112002	Bancos Ramo 33 HSBC 4018540591	\$8,484,944.37	\$7,057,792.18
1112003	Bancos Ramo 33 HSBC 4027431477	\$469.80	\$0.00
1112004	Bancos Cero Rezago Estatal Santander 9200014926-5	\$341,280.16	\$215,352.84
1112005	Bancos Subsidio Estatal HSBC 4018541094	\$1,652,072.01	\$2,138,855.48
1112006	Bancos Subsidio Estatal HSBC 4018138305	\$625,000.00	\$259.84
1112008	Bancos Ingresos Propios HSBC 4041999236	\$1,880,856.06	\$4,755,367.97
1112009	Bancos Convenio Ramo 11 HSBC 4027431477	\$4,326,926.40	\$45,830,079.94
1112010	Bancos HSBC 9608 / RAMO 33	\$79.94	\$7,899,038.20
1112011	Cuenta N° 4052368032	\$354,462.32	\$14,557,221.57
1112013	HSBC 4054549985	\$611.90	\$16,100,551.66
1112014	Bancos Ramo 33 HSBC 4055896005 2013	\$1,338,206.23	\$43,564,945.32
1112015	BANCOS 4056945074 FAETA 2014	\$50,896,687.48	\$0.00
1122001	Cuentas por Cobrar a Corto Plazo	\$124,571,179.40	\$106,931,790.72
1123001	Deudores Diversos por Cobrar a Corto Plazo	\$1,284,198.18	\$2,273,349.68



1123002	HSBC 9608/RECURSOS RAMO 33 EJERCICIO 2012	\$0.00	\$6,414.13
1123003	HSBC 9985/CERO REZAGO FEDERAL	\$0.00	\$0.00
1123005	HSBC 8305/SUBSIDIO ESTATAL	\$0.00	\$0.00
1123006	HSBC 1477	\$0.00	\$0.00
1123007	SECRETARIA DE FINANZAS	\$0.00	\$0.00
1123008	HSBC 540591/EJERCICIO 2011	\$0.00	\$0.00
1123009	ISEA CABORCA/MARIA JOSEFINA MIRAMONTES ORTIZ	\$0.00	\$0.00
1123010	ISEA HUATABAMPO/LUZ ISABEL CRUZ MENDIVIL	\$0.00	\$0.00
1123011	PERSONAL ISEA	\$0.00	\$0.00
1123012	JESUS ARMANDO NORIEGA TANORI	\$0.00	\$0.00
1123013	MARTINA BORBON OSUNA	\$0.00	\$0.00
1123014	ISEA NOGALES/FRANCISCO JAVIER RODRIGUEZ FIGUEROA	\$0.00	\$45,510.13
1123016	ISEA SAN LUIS R.C./JORGE PLANTILLAS CERVANTES	\$0.00	\$24,071.66
1123017	MARIA DEL ROSARIO VALDEZ PALAFOX	\$0.00	\$0.00
1123019	JORGE ARTURO HERRERA IBARRA	\$0.00	\$0.00
1123020	JESUS COTA SANCHEZ	\$0.00	\$0.00
1123021	JORGE RAFAEL LUJAN IBARRA	\$0.00	\$0.00
1124002	Créditos por Recuperar a Corto Plazo	\$14,569,868.54	\$15,094,199.58
1125002	Gastos por Comprobar	\$3,012,545.18	\$2,740,196.50

Disminución de Pasivos financieros**\$114,816,866.74 \$120,453,975.50**


2111001	Servicios Personales por Pagar	\$18,888,087.53	\$20,017,117.00
2112001	Proveedores por Pagar	\$63,497,276.41	\$55,726,868.95
2113002	PROVEEDORES PROAPYC, S.A. DE C.V.	\$15,000.00	\$0.00
2114001	Diversas Retenciones y Contribuciones por Pagar	\$0.00	\$896,000.00
2117002	Retenciones de ISR Honorarios por Pagar	\$94,364.72	\$66,932.00
2117003	Retenciones de ISR Arrendamientos por Pagar	\$250,762.65	\$198,591.45
2117004	Retenciones de ISPT Nómina por Pagar	\$4,331,543.15	\$2,669,454.92
2117005	Retenciones de Seguros de daños por Pagar	\$14,407.50	\$14,373.50
2117006	Retenciones de Cuotas Sindicales por Pagar	\$255,831.25	\$245,063.39
2117009	Retenciones de FONACOT por Pagar	\$1,038,375.72	\$677,237.17
2117010	Retenciones de Seguro de Cesantía por Pagar 3.175%	\$496,557.26	\$378,794.44
2117011	Retenciones de SAR por Pagar 2%	\$312,788.87	\$238,605.31
2117012	Retenciones de FOVISSSTE 5% por Pagar	\$781,983.45	\$596,523.11
2117013	Retenciones de Gastos medicos mayores por Pagar	\$223,762.06	\$187,920.99
2117014	Retenciones ISSSTE por Pagar (9.970%)	\$1,334,194.26	\$1,264,023.99
2117015	Retenciones ISSSTE por Pagar (4.5 %)	\$614,244.98	\$582,387.73
2117016	Retenciones ISSSTE por Pagar (6.125%)	\$977,139.67	\$745,694.85
2117017	Retenciones de Préstamos a corto plazo por Pagar	\$1,245,897.90	\$1,125,549.71
2117018	Retenciones de FONAC por Pagar	\$679,067.48	\$627,900.19
2117019	RETENCIONES POR PAGAR DE HIDROGAS	\$147,422.84	\$131,144.61
2117020	Retenciones de creditos hipotecarios por pagar	\$1,634,944.23	\$1,561,564.96
2117021	retenciones por pagar de Eduardo Peralta Encinas	\$104,750.00	\$89,400.00
2117022	retenciones de METLIFE por pagar seg. de vida Ind	\$300,306.98	\$317,096.15
2117023	retenciones Rosa Maria Ruiz Trujillo Optica Avante	\$0.00	\$1,393.02
2117024	retenciones Ahorro y Despensa Sindicato	\$764,545.85	\$783,675.65
2117025	retenciones seguro de retiro	\$31,836.14	\$25,153.07
2117026	retenciones de POTEN por pagar	\$335,845.17	\$289,063.80
2117027	retenciones de ahorro solidario	\$16,940.16	\$9,828.12
2117028	retenciones de Fondo de Ahorro FAR	\$13,150.00	\$14,890.00
2117029	Retenciones Benavides	\$289,754.09	\$311,931.38
2117030	retenciones de ISR asimilados a sueldos	\$132,599.40	\$123,092.50
2117031	Retenciones por pension alimenticia	\$75,647.78	\$56,757.79
2117032	Retenciones Funeraria San Martin	\$0.00	\$2,296.00
2117034	Retenciones seguro de vida 1%	\$121,303.26	\$97,687.82
2117036	Retenciones seguro retiro patronal	\$44,746.05	\$68,209.05
2117037	RETENCIONES AHORRO SOLIDARIO PATRONAL	\$55,055.72	\$31,941.35
2117038	SNTEA IMELDA LACARRA REYES	\$584,954.08	\$0.00
2117039	ICEES CRÉDITO EDUCATIVO	\$4,230.72	\$0.00
2119001	Acreeedores Diversos	\$2,925,998.22	\$17,073.96
2119002	Acreeedores Diversos Patronato	\$7,358,113.56	\$4,775,683.27
2119003	Acreeedores Diversos HSBC CTA. 6005	\$478.89	\$5,273,733.00
2119004	ACREEDORES DIVERSOS CERO REZAGO ESTATAL	\$1,003,000.00	\$28,936.65
2119005	ACREEDORES DIVERSOS DIRECCION GENERAL	\$2,008,603.77	\$903.00
2119006	ACREEDORES DIVERSOS PREPARATORIA ABIERTA	\$1,774,441.25	\$160,284.92
2119007	ACREEDS DIVS 3.175% SEGURO DE CESANTIA	\$0.00	\$92,271.21
2119008	ACREEDS DIVS ISPT INSTITUCIONAL	\$0.00	\$650,879.62
2119009	ACREEDS DIVS 10 % ISR ARRENDAMIENTOS	\$0.00	\$24,285.00



2119010	ACREEDS DIVS 10 % ISR HONORARIOS	\$0.00	\$17,752.60
2119011	ACREEDS DIVS ASIMILADOS A SALARIOS	\$0.00	\$15,130.56
2119012	ACREEDS DIVS 2% S.A.R.	\$0.00	\$58,123.58
2119013	ACREEDS DIVS 5% FOVISSSTE	\$0.00	\$145,308.83
2119014	ACREEDS DIVS 6.125% ISSSTE	\$0.00	\$181,876.66
2119015	ACREEDS DIVS PRESTAMOS HIPOTECARIOS	\$0.00	\$0.00
2119016	ACREEDS DIVS SEGURO DE DAÑOS	\$0.00	\$0.00
2119017	ACREEDS DIVS POTEN	\$0.00	\$36,126.98
2119018	ACREEDS DIVS FONDO DE AHORRO PARA EL RETIRO	\$0.00	\$1,870.00
2119019	ACREEDS DIVS AHORRO SOLIDARIO	\$0.00	\$12,226.47
2119020	ACREEDS DIVS HSBC 1477 CONVENIOS	\$500,100.00	\$2,574,988.58
2119021	ACREEDS DIVS HSBC 540591 DIRECCION GENERAL	\$0.00	\$974.79
2119022	ACREEDS DIVS HSBC 9608 DIRECCION GENERAL	\$0.00	\$0.00
2119023	ACREEDS DIVS HSBC 38305 GOBIERNO DEL ESTADO	\$19,294.72	\$13,070.39
2119024	ACREEDS DIVS SANTANDER 9265 CERO REZAGO ESTATAL	\$0.00	\$0.00
2119025	ACREEDS DIVS HSBC 9236 RECURSOS PROPIOS	\$0.00	\$0.00
2119026	ACREEDS DIVS PERSONAL DIRECCION GENERAL	\$500.00	\$0.00
2119027	ACREEDS DIVS OPTICA AVANTE	\$0.00	\$700.49
2119028	ACREEDS DIVS HIDROGAS DE AGUA PRIETA	\$0.00	\$12,302.26
2119029	ACREEDS DIVS SERVICIOS FUNERARIOS A FUTURO	\$0.00	\$0.00
2119030	ACREEDS DIVS EDUARDO PERALTA ENCINAS	\$0.00	\$8,100.00
2119031	ACREEDS DIVS SEGURO INDIVIDUAL METLIFE	\$0.00	\$18,736.82
2119032	ACREEDS DIVS FONACOT	\$0.00	\$63,705.89
2119033	ACREEDS. DIVS. CERO REZAGO FEDERAL	\$0.00	\$16,094,766.00
2119034	ACREEDS DIVS RECURSOS RAMO 33	\$0.00	\$0.00
2119035	ACREEDORES DIVERSOS SECRETARIA DE EDUCACION Y CULT	\$17,019.00	\$0.00
FLUJOS NETOS DE EFECTIVO POR ACTIVIDADES DE FINANCIAMIENTO		-\$25,865,810.19	-\$18,936,061.30

Incremento/Disminucion Neta en el Efectivo y Equivalente al Efectivo
Efectivo y Equivalentes al Efectivo al Inicio del Ejercicio
Efectivo y Equivalentes al Efectivo al Final del Ejercicio

\$7,137,847.83
\$7,547,658.16
\$14,685,505.99





Instituto Sonorense de Educación para los Adultos
 Estado de Variación Patrimonial
 Del 01 de Enero al 30 de SEPTIEMBRE de 2014

Concepto	Patrimonio contribuido	Patrimonio Generado ejercicios Anteriores	Patrimonio Generado del ejercicio	Cambios en el Patrimonio	Total
Resultado de Ejercicios Anteriores		\$2,962,182.36			\$2,962,182.36
Rectificaciones de Ejercicios Anteriores				\$.00	\$.00
Resultado del Ejercicio del Año Anterior			\$.00		\$.00
Aportaciones de Patrimonio	\$43,481,119.48				\$43,481,119.48
Donaciones de Patrimonio	\$2,084,901.49				\$2,084,901.49
Actualizaciones de Patrimonio	\$.00				\$.00
Resultado de Ejercicio		\$298,632.27	\$.00		\$298,632.27
Revalúos				\$.00	\$.00
Reservas				\$.00	\$.00
Exceso o Insuficiencia por Posición Monetaria				\$.00	\$.00
Exceso o Insuficiencia para Tenencia de Activos No Monetarios				\$.00	\$.00
Total	\$45,566,020.97	\$3,260,814.63	\$.00	\$.00	

Eduardo Antonio Romero Campa
 Director General

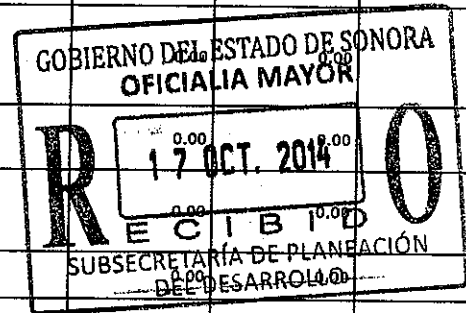
Jesus Cota Sanchez
 Jefe de Departamento

Benjamin Tapazon Molina
 Coordinador Unidad de Servicios Especiales



REPORTE ANALÍTICO DEL ACTIVO
Instituto Sonorense de Educación para los Adultos
Del 01 de Enero de 2014 al 30 de Septiembre 2014
(en miles de pesos)

Saldo de Activo Neto	Saldo Inicial	Aumentos	Aumento por traspaso de otras partidas	Disminuciones	Disminuciones por traspaso a otras partidas	Estimación por incobrables	Deterioro del ejercicio	Amortizaciones del ejercicio	Actualizaciones netas por reexpresión o revaluación	Incremento por plusvalía de revaloración en el ejercicio	Saldo Fir
11 Activo Circulante	8,834,996.82	278,897,812.94	0.00	258,880,784.35	0.00	0.00		0.00	0.00		28,852.02
1111001 Fondo Fijo de Caja Ramo 33	0.00	103,000.00	0.00	10,000.00	0.00	0.00		0.00	0.00		93.00
1112001 Bancos Ramo 33 BBVA Bancomer 0161336150	8,383.31	3,455,424.97	0.00	3,455,424.11	0.00	0.00		0.00	0.00		8,38
1112002 Bancos Ramo 33 HSBC 4018540591	88,963.61	8,484,944.37	0.00	8,486,684.95	0.00	0.00		0.00	0.00		87,22
1112003 Bancos Ramo 33 HSBC 4027431477	29,262.36	469.80	0.00	1,616.46	0.00	0.00		0.00	0.00		28,11
1112004 Bancos Cero Rezago Estatal Santander 7014926-5	0.00	341,280.16	0.00	309,166.44	0.00	0.00		0.00	0.00		32,11
1112005 Bancos Subsidio Estatal HSBC 4018541094	433,167.87	1,652,072.01	0.00	1,861,731.74	0.00	0.00		0.00	0.00		223,50
1112006 Bancos Subsidio Estatal HSBC 4018138305	57,286.84	625,000.00	0.00	625,200.68	0.00	0.00		0.00	0.00		57,08
1112008 Bancos Ingresos Propios HSBC 4041999236	637,720.29	11,880,856.06	0.00	8,027,513.77	0.00	0.00		0.00	0.00		4,491,06
1112009 Bancos Convenio Ramo 11 HSBC 4027431477	17,398.47	47,326,926.40	0.00	41,718,349.05	0.00	0.00		0.00	0.00		5,625,97
1112010 Bancos HSBC 9608 / RAMO 33	23,029.63	79.94	0.00	127.02	0.00	0.00		0.00	0.00		22,98
1112011 Cuenta N° 4052368032	3,463,345.54	9,354,462.32	0.00	12,456,521.25	0.00	0.00		0.00	0.00		361,28
1112013 HSBC 4054549985	3,000.10	611.90	0.00	3,612.00	0.00	0.00		0.00	0.00		
1112014 Bancos Ramo 33 HSBC 4055896005 2013	2,376,289.81	1,338,206.23	0.00	3,714,496.04	0.00	0.00		0.00	0.00		
112015 BANCOS 4056945074 FAETA 2014	0.00	50,896,687.48	0.00	47,241,919.97	0.00	0.00		0.00	0.00		3,654,78
1122001 Cuentas por Cobrar a Corto Plazo	10.00	124,571,179.40	0.00	111,098,583.40	0.00	0.00		0.00	0.00		13,472,60
1123001 Deudores Diversos por Cobrar a Corto Plazo	8,300.01	1,284,198.18	0.00	1,013,998.17	0.00	0.00		0.00	0.00		278,50
1123007 SECRETARIA DE FINANZAS	1,416,200.00	0.00	0.00	1,326,600.00	0.00	0.00		0.00	0.00		89,60
1124002 Créditos por Recuperar a Corto Plazo	154,284.18	14,569,868.54	0.00	14,682,668.87	0.00	0.00		0.00	0.00		41,48
1125002 Gastos por Comprobar	7,721.31	3,012,545.18	0.00	2,846,570.43	0.00	0.00		0.00	0.00		173,65
1191001 Depositos en Garantía	110,633.49	0.00	0.00	0.00	0.00	0.00		0.00	0.00		110,63
12 Activo No Circulante	16,089,658.96	0.00	0.00	0.00	0.00	0.00		0.00	0.00		16,089,65
1241001 Muebles de Oficina y Estantería	3,114,435.15	0.00	0.00	0.00	0.00	0.00		0.00	0.00		3,114,43
1241003 Equipo de Computo y Tecnologías de la Información	4,747,584.52	0.00	0.00	0.00	0.00	0.00		0.00	0.00		4,747,58



1244001 Automóviles y Camiones	7,281,152.38	0.00	0.00	0.00	0.00	0.00	0.00	0.00	0.00	7,281,15
1246005 Equipo de Comunicación y Telecomunicación	900,076.05	0.00	0.00	0.00	0.00	0.00	0.00	0.00	0.00	900,07
1246009 Otros Equipos	46,410.86	0.00	0.00	0.00	0.00	0.00	0.00	0.00	0.00	46,41

GOBIERNO DEL ESTADO DE SONORA
 OFICIALIA MAYOR
R 17 OCT. 2014 **O**
 RECIBIDO
 SUBSECRETARÍA DE PLANEACIÓN
 DEL DESARROLLO




Instituto Sonorense de Educación para los Adultos

ESTADO ANALITICO DE INGRESOS

EJERCICIO FISCAL 2014

DEL ENERO AL SEPTIEMBRE

ERUBRO	DESCRIPCION	LEY INGRESOS ESTIMADA	LEY INGRESOS POR EJECUTAR	DEVENGADA	RECAUDADA	DISPONIBLE	%
4	Derechos	6,500,000.00	7,822,118.51	10,080,439.02	8,758,320.51	(936,202.00)	0.00
43	Prestación de Servicios	6,500,000.00	7,822,118.51	10,080,439.02	8,758,320.51	(936,202.00)	0.00
431	Educación para los Adultos	6,500,000.00	7,822,118.51	10,080,439.02	8,758,320.51	(936,202.00)	0.00
4311	Proporcionar Servicios de Educación	6,500,000.00	7,822,118.51	10,080,439.02	8,758,320.51	(936,202.00)	0.00
43111	Ingreso por venta de examen (Preparatoria abierta)	6,500,000.00	7,822,118.51	10,080,439.02	8,758,320.51	(936,202.00)	0.00
5	Productos	400,000.00	400,000.00	132,883.27	132,883.27	267,116.73	0.00
51	Productos de Tipo Corriente	400,000.00	400,000.00	132,883.27	132,883.27	267,116.73	0.00
512	Otros Ingresos	400,000.00	400,000.00	132,883.27	132,883.27	267,116.73	0.00
5121	Otros Ingresos Diversos	400,000.00	400,000.00	132,883.27	132,883.27	267,116.73	0.00
51212	Otros Ingresos por Apoyos Externos	400,000.00	400,000.00	132,883.27	132,883.27	267,116.73	0.00
8	Participaciones y Aportaciones	129,267,707.00	129,267,707.00	99,553,007.00	93,580,414.00	35,687,293.00	0.00
82	Aportaciones	63,561,879.00	63,561,879.00	46,614,146.00	46,614,146.00	16,947,733.00	0.00
821	Aportaciones Federales	63,561,879.00	63,561,879.00	46,614,146.00	46,614,146.00	16,947,733.00	0.00
8211	Aportaciones Federales Ramo 33	63,561,879.00	63,561,879.00	46,614,146.00	46,614,146.00	16,947,733.00	0.00
82111	Aportaciones Federales Ramo 33 FAETA	63,561,879.00	63,561,879.00	46,614,146.00	46,614,146.00	16,947,733.00	0.00
83	Convenios	65,705,828.00	65,705,828.00	52,938,861.00	46,966,268.00	18,739,560.00	0.00
831	Convenios Federales Ramo 11	65,705,828.00	65,705,828.00	52,938,861.00	46,966,268.00	18,739,560.00	0.00
8311	Convenios Ramo 11	65,705,828.00	65,705,828.00	52,938,861.00	46,966,268.00	18,739,560.00	0.00
83111	Convenios Ramo 11 - Plazas Comunitarias	3,558,762.00	3,558,762.00	2,911,716.00	2,588,192.00	970,570.00	0.00
83112	Convenios Ramo 11 - Atención a la Demanda	31,905,883.00	31,905,883.00	26,104,815.00	23,204,280.00	8,701,603.00	0.00
83113	Convenios Ramo 11 - Acreditación	8,894,460.00	8,894,460.00	7,277,283.00	6,468,696.00	2,425,764.00	0.00
83114	Convenios Ramo 11 - Formación Institucional y Solidaria	11,763,859.00	11,763,859.00	9,503,528.00	8,434,086.00	3,329,773.00	0.00
83115	Convenios Ramo 11 - Coordinaciones de Zona	9,582,864.00	9,582,864.00	7,141,519.00	6,271,014.00	3,311,850.00	0.00
9	Transferencias, Asignaciones, Subsidios y Otras Ayudas	21,500,000.00	21,500,000.00	16,125,000.03	8,625,000.00	12,875,000.00	0.00
91	Transferencias Internas y Asignaciones al Sector Público	20,000,000.00	20,000,000.00	15,000,000.03	8,000,000.00	12,000,000.00	0.00
911	Transferencias a Organismos Descentralizados	20,000,000.00	20,000,000.00	15,000,000.03	8,000,000.00	12,000,000.00	0.00
9111	Transferencias a Organismos del Sector Educativo	20,000,000.00	20,000,000.00	15,000,000.03	8,000,000.00	12,000,000.00	0.00
91111	Transferencias Programa Cero Rezago Estatal	20,000,000.00	20,000,000.00	15,000,000.03	8,000,000.00	12,000,000.00	0.00
931	Subsidios y Subvenciones	1,500,000.00	1,500,000.00	1,125,000.00	625,000.00	875,000.00	0.00
9311	Subsidios a Organismos Descentralizados	1,500,000.00	1,500,000.00	1,125,000.00	625,000.00	875,000.00	0.00
93111	Subsidios a Organismos del Sector Educativo	1,500,000.00	1,500,000.00	1,125,000.00	625,000.00	875,000.00	0.00
931111	Subsidios Estatales Educación para los Adultos	1,500,000.00	1,500,000.00	1,125,000.00	625,000.00	875,000.00	0.00
	TOTAL:	157,667,707.00	158,989,825.51	125,891,329.32	111,096,617.78	47,893,207.73	30.12



Instituto Sonorense de Educación para los Adultos
ESTADO ANALÍTICO DEL EJERCICIO DEL PRESUPUESTO DE EGRESOS
EJERCICIO FISCAL 2014
DEL 1 DE ENERO AL 30 DE SEPTIEMBRE DE 2014

CONCEPTO	PARTIDA ESPECÍFICA	DESCRIPCIÓN	APROBADO INICIAL ANUAL	AMPLIACIONES	REDUCCIONES	MODIFICADO ANUAL	COMPROMETIDO AL MES	DEVENGADO AL MES	EJERCIDO AL MES	PAGADO AL MES	DISPONIBLE	%
1000		Servicios Personales	\$54,780,718.00	\$108,987.06	\$102,887.06	\$54,786,818.00	\$54,786,818.00	\$35,064,729.04	\$35,064,729.04	\$35,064,729.04	\$0.00	0.000
	11301	Sueldos	\$15,599,015.00	\$0.00	\$0.00	\$15,599,015.00	\$15,599,015.00	\$12,144,228.38	\$12,144,228.38	\$12,144,228.38	\$0.00	0.000
	12101	Honorarios	\$3,051,940.00	\$0.00	\$0.00	\$3,051,940.00	\$3,051,940.00	\$1,931,858.66	\$1,931,858.66	\$1,931,858.66	\$0.00	0.000
	13101	Primas y Acreditaciones por Años de Servicios Efectivos prestados al personal	\$374,130.00	\$0.00	\$0.00	\$374,130.00	\$374,130.00	\$283,887.50	\$283,887.50	\$283,887.50	\$0.00	0.000
	13201	Prima Vacacional	\$1,199,732.00	\$0.00	\$0.00	\$1,199,732.00	\$1,199,732.00	\$634,660.42	\$634,660.42	\$634,660.42	\$0.00	0.000
	13202	Gratificación por Fin de Año	\$3,249,929.00	\$0.00	\$0.00	\$3,249,929.00	\$3,249,929.00	\$13,780.32	\$13,780.32	\$13,780.32	\$0.00	0.000
	13203	Compensación por Ajuste de Calendario	\$343,220.00	\$0.00	\$0.00	\$343,220.00	\$343,220.00	\$0.00	\$0.00	\$0.00	\$0.00	0.000
	13204	Compensación por Bono Navideño	\$344,008.00	\$0.00	\$0.00	\$344,008.00	\$344,008.00	\$0.00	\$0.00	\$0.00	\$0.00	0.000
	13403	Estímulos al Personal de Confianza	\$11,506,624.00	\$0.00	\$79,200.00	\$11,427,424.00	\$11,427,424.00	\$8,689,882.79	\$8,689,882.79	\$8,689,882.79	\$0.00	0.000
	14101	Cuotas por Servicio Médico	\$1,791,635.00	\$0.00	\$0.00	\$1,791,635.00	\$1,791,635.00	\$1,412,645.20	\$1,412,645.20	\$1,412,645.20	\$0.00	0.000
	14106	Otras Prestaciones de Seguridad Social	\$570,366.00	\$0.00	\$0.00	\$570,366.00	\$570,366.00	\$449,903.78	\$449,903.78	\$449,903.78	\$0.00	0.000
	14201	Cuotas al Fondo de Vivienda	\$898,905.00	\$0.00	\$0.00	\$898,905.00	\$898,905.00	\$708,511.85	\$708,511.85	\$708,511.85	\$0.00	0.000
	14301	Pagos de Defunción, Pensiones y Jubilaciones	\$359,579.00	\$0.00	\$0.00	\$359,579.00	\$359,579.00	\$283,403.26	\$283,403.26	\$283,403.26	\$0.00	0.000
	14401	Seguros por Defunción Familiar	\$147,360.00	\$0.00	\$0.00	\$147,360.00	\$147,360.00	\$122,201.11	\$122,201.11	\$122,201.11	\$0.00	0.000
	14402	Seguro de Retiro Estatal	\$77,217.00	\$0.00	\$0.00	\$77,217.00	\$77,217.00	\$40,247.07	\$40,247.07	\$40,247.07	\$0.00	0.000
	14404	Otros Seguros de Carácter Laboral o Económicos	\$1,120.00	\$0.00	\$0.00	\$1,120.00	\$1,120.00	\$5,976.59	\$5,976.59	\$5,976.59	\$0.00	0.000
	15201	Indemnizaciones al Personal	\$139,992.00	\$0.00	\$0.00	\$139,992.00	\$139,992.00	\$104,335.56	\$104,335.56	\$104,335.56	\$0.00	0.000
	15401	Previsión Social Múltiple al Magisterio	\$642,495.00	\$0.00	\$0.00	\$642,495.00	\$642,495.00	\$488,130.00	\$488,130.00	\$488,130.00	\$0.00	0.000
	15404	Días Económicos y de Descanso obligatorios no disfrutados	\$297,600.00	\$0.00	\$0.00	\$297,600.00	\$297,600.00	\$0.00	\$0.00	\$0.00	\$0.00	0.000
	15409	Bono para Despensa	\$659,564.00	\$12,200.00	\$6,100.00	\$665,664.00	\$665,664.00	\$560,307.83	\$560,307.83	\$560,307.83	\$0.00	0.000
	15410	Apoyo para Canastilla de Maternidad	\$1,200.00	\$0.00	\$0.00	\$1,200.00	\$1,200.00	\$0.00	\$0.00	\$0.00	\$0.00	0.000
	15411	Pago por Concepto de Servicios Curriculares (SC)	\$2,188,440.00	\$0.00	\$0.00	\$2,188,440.00	\$2,188,440.00	\$1,734,984.04	\$1,734,984.04	\$1,734,984.04	\$0.00	0.000
	15413	Ayuda para Guarderías a Madres Trabajadoras	\$387,365.00	\$0.00	\$0.00	\$387,365.00	\$387,365.00	\$292,579.10	\$292,579.10	\$292,579.10	\$0.00	0.000
	15416	Apoyo para Útiles Escolares	\$46,250.00	\$0.00	\$0.00	\$46,250.00	\$46,250.00	\$51,910.00	\$51,910.00	\$51,910.00	\$0.00	0.000
	15417	Apoyo para Desarrollo y Capacitación	\$2,604,000.00	\$79,200.00	\$0.00	\$2,683,200.00	\$2,683,200.00	\$2,025,999.99	\$2,025,999.99	\$2,025,999.99	\$0.00	0.000
	15419	Ayuda para Servicios de Transporte	\$642,850.00	\$0.00	\$0.00	\$642,850.00	\$642,850.00	\$488,068.16	\$488,068.16	\$488,068.16	\$0.00	0.000
	15421	Bono de Día de las Madres	\$25,000.00	\$17,587.06	\$8,000.00	\$34,587.06	\$34,587.06	\$34,587.06	\$34,587.06	\$34,587.06	\$0.00	0.000
	15901	Otras Prestaciones Sociales y Económicas	\$7,631,182.00	\$0.00	\$9,587.06	\$7,621,594.94	\$7,621,594.94	\$2,562,640.37	\$2,562,640.37	\$2,562,640.37	\$0.00	0.000
2000		Materiales y Suministros	\$8,319,143.00	\$641,506.00	\$683,047.28	\$8,277,601.72	\$4,162,272.18	\$4,162,272.18	\$4,162,272.18	\$4,162,272.18	\$4,115,329.54	0.000
	21101	Materiales, Útiles y Equipos Menores de Oficina	\$1,875,613.00	\$417,150.00	\$206,000.00	\$2,086,763.00	\$779,331.13	\$779,331.13	\$779,331.13	\$779,331.13	\$1,307,431.87	0.000
	21201	Materiales y Útiles de Impresión y Reproducción	\$166,549.00	\$10,000.00	\$0.00	\$176,549.00	\$12,922.72	\$12,922.72	\$12,922.72	\$12,922.72	\$163,626.28	0.000
	21401	Materiales y Útiles para el Procesamiento de Equipos y bienes informáticos	\$1,104,088.00	\$3,000.00	\$0.00	\$1,107,088.00	\$46,772.24	\$46,772.24	\$46,772.24	\$46,772.24	\$861,755.20	0.000
	21501	Material para Información	\$24,000.00	\$76,500.00	\$23,000.00	\$77,500.00	\$13,733.77	\$13,733.77	\$13,733.77	\$13,733.77	\$30,727.76	0.000
	21601	Material de Limpieza	\$239,900.00	\$0.00	\$29,000.00	\$210,900.00	\$10,080.00	\$10,080.00	\$10,080.00	\$10,080.00	\$76,166.23	0.000
	21701	Materiales Educativos	\$200,000.00	\$0.00	\$0.00	\$200,000.00	\$0.00	\$0.00	\$0.00	\$0.00	\$189,920.00	0.000
	21801	Placas, Engomados, Calcomanías y Hologramas	\$4,830.00	\$0.00	\$0.00	\$4,830.00	\$0.00	\$0.00	\$0.00	\$0.00	\$4,830.00	0.000
	22101	Productos Alimenticios para el Personal en las instalaciones	\$512,010.00	\$33,000.00	\$104,000.00	\$441,010.00	\$303,611.87	\$303,611.87	\$303,611.87	\$303,611.87	\$137,398.13	0.000
	22102	Alimentación de Personas en Procesos de Readaptación Social	\$12,000.00	\$0.00	\$12,000.00	\$0.00	\$0.00	\$0.00	\$0.00	\$0.00	\$0.00	0.000
	26101	Combustibles	\$4,077,497.00	\$62,500.00	\$259,691.28	\$3,880,305.72	\$2,609,891.21	\$2,609,891.21	\$2,609,891.21	\$2,609,891.21	\$1,270,414.51	0.000
	27101	Vestuario y Uniformes	\$29,600.00	\$0.00	\$0.00	\$29,600.00	\$2,211.10	\$2,211.10	\$2,211.10	\$2,211.10	\$27,388.90	0.000

GOBIERNO DEL ESTADO DE SONORA
OFICIALIA MAYOR
RECIBIDO
17 DE OCT. 2014
SUBSECRETARÍA DE PLANEACIÓN
DE DESARROLLO

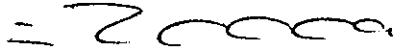
3000	29301	Refacciones y Accesorios Menores de Mobiliario y Equipo de Administración, Educativa y recreativo	\$39,356.00	\$0.00	\$39,356.00	\$0.00	\$0.00	\$0.00	\$0.00	\$0.00	\$0.00	\$0.00	
	29401	Refacciones y Accesorios Menores de equipo de cómputo y tecnologías de la información	\$26,400.00	\$39,356.00	\$10,000.00	\$55,756.00	\$12,861.34	\$12,861.34	\$12,861.34	\$12,861.34	\$12,861.34	\$42,894.66	0.000
	29601	Refacciones y Accesorios Menores de Equipo de Transporte	\$7,300.00	\$0.00	\$0.00	\$7,300.00	\$4,524.00	\$4,524.00	\$4,524.00	\$4,524.00	\$4,524.00	\$2,776.00	0.000
		Servicios Generales	\$17,165,026.00	\$5,732,087.79	\$1,295,528.00	\$21,601,585.79	\$12,080,994.71	\$12,080,994.71	\$12,080,994.71	\$12,080,994.71	\$12,080,994.71	\$9,520,591.08	0.000
	31101	Energía Eléctrica	\$1,511,140.00	\$93,900.00	\$86,700.00	\$1,518,340.00	\$1,170,245.95	\$1,170,245.95	\$1,170,245.95	\$1,170,245.95	\$1,170,245.95	\$348,094.05	0.000
	31301	Agua	\$193,820.00	\$24,300.00	\$48,500.00	\$169,620.00	\$123,675.19	\$123,675.19	\$123,675.19	\$123,675.19	\$123,675.19	\$45,944.81	0.000
	31401	Telefonía Tradicional	\$1,004,175.00	\$0.00	\$23,200.00	\$980,975.00	\$740,161.43	\$740,161.43	\$740,161.43	\$740,161.43	\$740,161.43	\$240,813.57	0.000
	31501	Telefonía Celular	\$91,200.00	\$12,000.00	\$18,000.00	\$85,200.00	\$63,141.00	\$63,141.00	\$63,141.00	\$63,141.00	\$63,141.00	\$22,059.00	0.000
	31601	Servicios de Telecomunicaciones y Satélites	\$4,800.00	\$0.00	\$0.00	\$4,800.00	\$3,040.00	\$3,040.00	\$3,040.00	\$3,040.00	\$3,040.00	\$1,760.00	0.000
	31701	Servicios de Acceso a Internet, Redes y Procesamiento de Información	\$71,040.00	\$0.00	\$0.00	\$71,040.00	\$57,623.00	\$57,623.00	\$57,623.00	\$57,623.00	\$57,623.00	\$13,417.00	0.000
	32201	Arrendamiento de Edificios	\$4,613,880.00	\$47,384.08	\$0.00	\$4,661,264.08	\$3,505,914.81	\$3,505,914.81	\$3,505,914.81	\$3,505,914.81	\$3,505,914.81	\$1,155,349.27	0.000
	32301	Arrendamiento de Muebles, Maquinaria y Equipo	\$494,299.00	\$20,000.00	\$10,000.00	\$504,299.00	\$415,537.39	\$415,537.39	\$415,537.39	\$415,537.39	\$415,537.39	\$88,761.61	0.000
	33101	Servicios Legales de Contabilidad, Auditorías y Relacionados	\$594,765.00	\$92,000.00	\$46,000.00	\$640,765.00	\$468,860.00	\$468,860.00	\$468,860.00	\$468,860.00	\$468,860.00	\$171,905.00	0.000
	33301	Servicios de Informática	\$512,726.00	\$0.00	\$0.00	\$512,726.00	\$316,274.00	\$316,274.00	\$316,274.00	\$316,274.00	\$316,274.00	\$196,452.00	0.000
	33603	Impresiones y Publicaciones Oficiales	\$2,164,348.00	\$0.00	\$0.00	\$2,164,348.00	\$344,352.09	\$344,352.09	\$344,352.09	\$344,352.09	\$344,352.09	\$1,819,995.91	0.000
	34101	Servicios Financieros y Bancarios	\$88,650.00	\$3,027.92	\$0.00	\$91,677.92	\$62,458.95	\$62,458.95	\$62,458.95	\$62,458.95	\$62,458.95	\$29,218.97	0.000
	34501	Seguros de Bienes Patrimoniales	\$376,400.00	\$121,953.28	\$0.00	\$498,353.28	\$491,953.28	\$491,953.28	\$491,953.28	\$491,953.28	\$491,953.28	\$6,400.00	0.000
	34701	Fletes y Maniobras	\$349,300.00	\$260,816.00	\$225,016.00	\$385,100.00	\$270,174.85	\$270,174.85	\$270,174.85	\$270,174.85	\$270,174.85	\$114,925.15	0.000
	35101	Mantenimiento y Conservación de Inmuebles	\$344,600.00	\$138,200.00	\$264,450.00	\$218,350.00	\$174,994.36	\$174,994.36	\$174,994.36	\$174,994.36	\$174,994.36	\$43,355.64	0.000
	35201	Mantenimiento y Conservación de Mobiliario y Equipo	\$58,620.00	\$0.00	\$0.00	\$58,620.00	\$8,000.92	\$8,000.92	\$8,000.92	\$8,000.92	\$8,000.92	\$50,619.08	0.000
35302	Mantenimiento y Conservación de bienes Informáticos	\$436,558.00	\$7,000.00	\$0.00	\$443,558.00	\$267,808.20	\$267,808.20	\$267,808.20	\$267,808.20	\$267,808.20	\$175,749.80	0.000	
35501	Mantenimiento y Conservación de Equipo de Transporte	\$797,580.00	\$21,100.00	\$12,300.00	\$806,380.00	\$545,002.70	\$545,002.70	\$545,002.70	\$545,002.70	\$545,002.70	\$261,377.30	0.000	
35701	Mantenimiento y Conservación de Maquinaria y Equipo	\$116,150.00	\$96,600.00	\$62,000.00	\$115,750.00	\$104,628.36	\$104,628.36	\$104,628.36	\$104,628.36	\$104,628.36	\$46,121.64	0.000	
35901	Servicios de Jardinería y Fumigación	\$95,250.00	\$0.00	\$0.00	\$95,250.00	\$68,559.32	\$68,559.32	\$68,559.32	\$68,559.32	\$68,559.32	\$26,690.68	0.000	
36101	Difusión por Radio, Televisión y Otros Medios de Mensajes sobre programas y actividades gubernamentales	\$2,400.00	\$872,818.51	\$0.00	\$875,218.51	\$374,656.67	\$374,656.67	\$374,656.67	\$374,656.67	\$374,656.67	\$500,561.84	0.000	
37101	Pasajes Aereos	\$319,400.00	\$152,000.00	\$75,000.00	\$396,400.00	\$316,680.98	\$316,680.98	\$316,680.98	\$316,680.98	\$316,680.98	\$79,719.02	0.000	
37201	Pasajes Terrestres	\$107,400.00	\$346,250.00	\$45,350.00	\$408,300.00	\$386,131.00	\$386,131.00	\$386,131.00	\$386,131.00	\$386,131.00	\$22,169.00	0.000	
37501	Viajeros en el País	\$1,117,700.00	\$322,950.00	\$236,000.00	\$1,204,650.00	\$926,101.82	\$926,101.82	\$926,101.82	\$926,101.82	\$926,101.82	\$278,548.18	0.000	
37901	Cuotas	\$29,940.00	\$38,288.00	\$9,000.00	\$59,228.00	\$33,774.00	\$33,774.00	\$33,774.00	\$33,774.00	\$33,774.00	\$25,454.00	0.000	
38301	Congresos y Convenciones	\$1,546,685.00	\$3,055,000.00	\$134,012.00	\$4,467,673.00	\$735,728.31	\$735,728.31	\$735,728.31	\$735,728.31	\$735,728.31	\$3,731,944.69	0.000	
39201	Impuestos y Derechos	\$122,200.00	\$6,500.00	\$0.00	\$128,700.00	\$105,516.13	\$105,516.13	\$105,516.13	\$105,516.13	\$105,516.13	\$23,183.87	0.000	
4000		Transferencias, Asignaciones, Subsidios y Otras Ayudas	\$77,390,820.00	\$0.00	\$3,080,500.00	\$74,310,320.00	\$47,395,407.66	\$47,395,407.66	\$47,395,407.66	\$47,395,407.66	\$26,914,912.34	0.000	
44501	Ayudas Sociales a Instituciones sin fines de lucro	\$77,390,820.00	\$0.00	\$3,080,500.00	\$74,310,320.00	\$47,395,407.66	\$47,395,407.66	\$47,395,407.66	\$47,395,407.66	\$47,395,407.66	\$26,914,912.34	0.000	
5000		Bienes Muebles, Inmuebles e Intangibles	\$12,000.00	\$0.00	\$0.00	\$12,000.00	\$0.00	\$0.00	\$0.00	\$0.00	\$12,000.00	0.000	
51101	Muebles de Oficina y Estantería	\$2,400.00	\$0.00	\$0.00	\$2,400.00	\$0.00	\$0.00	\$0.00	\$0.00	\$0.00	\$2,400.00	0.000	
51501	Equipo de Computo y Tecnologías de la Información	\$2,400.00	\$0.00	\$0.00	\$2,400.00	\$0.00	\$0.00	\$0.00	\$0.00	\$0.00	\$2,400.00	0.000	
51901	Otros Mobiliarios y Equipos de administración	\$2,400.00	\$0.00	\$0.00	\$2,400.00	\$0.00	\$0.00	\$0.00	\$0.00	\$0.00	\$2,400.00	0.000	
56401	Sistemas de Aire Acondicionado, calefacción y de refrigeración industrial y comercial	\$2,400.00	\$0.00	\$0.00	\$2,400.00	\$0.00	\$0.00	\$0.00	\$0.00	\$0.00	\$2,400.00	0.000	
56501	Equipo de Comunicación y Telecomunicación	\$2,400.00	\$0.00	\$0.00	\$2,400.00	\$0.00	\$0.00	\$0.00	\$0.00	\$0.00	\$2,400.00	0.000	
			\$157,667,707.00	\$6,482,580.85	\$5,161,962.34	\$158,988,325.51	\$118,425,492.55	\$98,703,403.59	\$98,703,403.59	\$98,703,403.59	\$81,125,665.92		

GOBIERNO DEL ESTADO DE SONORA
OFICIALIA MAYOR


RECIBIDO

17 OCT. 2014

SUBSECRETARÍA DE PLANEACIÓN
DEL DESARROLLO



Eduardo Antonio Romero Campa
Director General



Jesus Cota Sanchez
Jefe de Departamento



Benjamin Parazon Molina
Coordinador Unidad de Servicios Especiales

* El presente informe fue elaborado de acuerdo a las normas de la ley general de contabilidad gubernamental y bajo el plan de cuentas vigente emitido por el consejo nacional de armonización contable en vigor.






Instituto Sonorense de Educación para los Adultos

ESTADO ANALITICO DE EGRESOS NO - PRESUPUESTALES O TRANSITORIOS


EJERCICIO FISCAL 2014

DEL 01/01/2014 AL 30/09/2014

CLAVE	DESCRIPCION	APROBADO INICIAL ANUAL	MODIFICADO ANUAL	COMPROMISO AL MES	DEVENGADO AL MES	EJERCIDO AL MES	PAGADO AL MES	DISPONIBLE %
2117029	Retenciones Benavides					289,754.09		
2117027	retenciones de ahorro solidario					16,940.16		
2117014	Retenciones ISSSTE por Pagar (9.970%)					1,334,194.26		
2117034	Retenciones seguro de vida 1%					121,303.26		
2117004	Retenciones de ISPT Nómina por Pagar					4,331,543.15		
2117005	Retenciones de Seguros de daños por Pagar					14,407.50		
2117006	Retenciones de Cuotas Sindicales por Pagar					255,831.25		
2117022	retenciones de METLIFE por pagar seg. de vida ind					300,306.98		
2117011	Retenciones de SAR por Pagar 2%					312,788.87		
2117013	Retenciones de Gastos medicos mayores por Pagar					223,762.06		
2117017	Retenciones de Préstamos a corto plazo por Pagar					1,245,897.90		
2117039	ICEES CRÉDITO EDUCATIVO					4,230.72		
2117016	Retenciones ISSSTE por Pagar (6.125%)					97,159.67		
2117015	Retenciones ISSSTE por Pagar (4.5 %)					614,244.98		
2117036	Retenciones seguro retiro patronal					44,746.05		
2117009	Retenciones de FONACOT por Pagar					1,038,375.72		



2117038	SNTEA IMELDA LACARRA REYES					584,954.08		
2117021	retenciones por pagar de Eduardo Peralta Encinas					104,750.00		
2117025	retenciones seguro de retiro					31,836.14		
2117010	Retenciones de Seguro de Cesantía por Pagar 3.175%					496,557.26		
2117037	RETENCIONES AHORRO SOLIDARIO PATRONAL					55,055.72		
2117030	retenciones de ISR asimilados a sueldos					132,599.40		
17028	retenciones de Fondo de Ahorro FAR					13,150.00		
2117003	Retenciones de ISR Arrendamientos por Pagar					250,762.65		
2117002	Retenciones de ISR Honorarios por Pagar					94,364.72		
2117012	Retenciones de FOVISSSTE 5% por Pagar					781,983.45		
2117020	Retenciones de creditos hipotecarios por pagar					1,634,944.23		
2117026	retenciones de POTEN por pagar					335,845.17		
2117018	Retenciones de FONAC por Pagar					679,067.48		
2117031	Retenciones por pension alimenticia					75,647.78		
2117019	RETENCIONES POR PAGAR DE HIDROGAS					147,422.84		
2117024	retenciones Ahorro y Despensa Sindicato					164,545.82		



14/10/2014

contable en vigor.





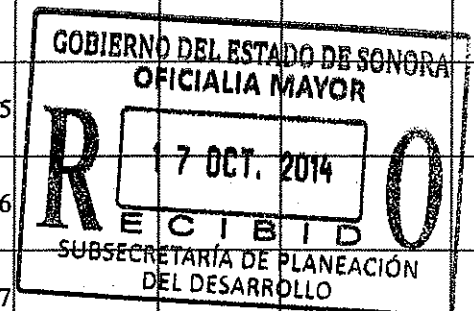
Instituto Sonorense de Educación para los Adultos

ESTADO ANALITICO DE INGRESOS NO - PRESUPUESTALES O TRANSITORIOS

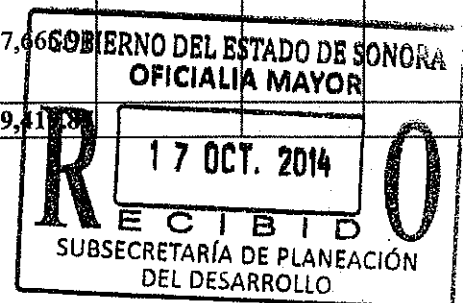
EJERCICIO FISCAL 2014

DEL 01/01/2014 AL 30/09/2014

CLAVE	DESCRIPCION	APROBADO INICIAL ANUAL	MODIFICADO ANUAL	COMPROMISO AL MES	DEVENGADO AL MES	EJERCIDO AL MES	PAGADO AL MES	DISPONIBLE	%
2117029	Retenciones Benavides				290,004.09				
2117027	retenciones de ahorro solidario				15,999.44				
2117014	Retenciones ISSSTE por Pagar (9.970%)				1,412,645.20				
2117034	Retenciones seguro de vida 1%				128,177.70				
2117004	Retenciones de ISPT Nómina por Pagar				3,291,553.64				
2117005	Retenciones de Seguros de daños por Pagar				15,257.50				
2117006	Retenciones de Cuotas Sindicales por Pagar				255,858.85				
2117022	retenciones de METLIFE por pagar seg. de vida ind				337,322.42				
2117011	Retenciones de SAR por Pagar 2%				283,403.26				
2117013	Retenciones de Gastos medicos mayores por Pagar				225,055.79				
2117017	Retenciones de Préstamos a corto plazo por Pagar				1,322,569.48				
2117039	ICEES CRÉDITO EDUCATIVO				4,583.28				
2117016	Retenciones ISSSTE por Pagar (6.125%)				885,234.95				
2117015	Retenciones ISSSTE por Pagar (4.5 %)				650,372.66				
2117036	Retenciones seguro retiro patronal				40,247.07				
2117009	Retenciones de FONACOT por Pagar				1,060,189.22				



2117038	SNTEA IMELDA LACARRA REYES				584,954.08			
2117021	retenciones por pagar de Eduardo Peralta Encinas				111,300.00			
2117025	retenciones seguro de retiro				28,681.73			
2117010	Retenciones de Seguro de Cesantía por Pagar 3.175%				449,903.78			
2117037	RETENCIONES AHORRO SOLIDARIO PATRONAL				51,998.45			
2117030	retenciones de ISR asimilados a sueldos				134,670.89			
7028	retenciones de Fondo de Ahorro FAR				16,890.00			
2117003	Retenciones de ISR Arrendamientos por Pagar				250,397.87			
2117002	Retenciones de ISR Honorarios por Pagar				90,268.64			
2117012	Retenciones de FOVISSSTE 5% por Pagar				708,511.85			
2117020	Retenciones de creditos hipotecarios por pagar				1,734,174.61			
2117026	retenciones de POTEN por pagar				336,462.46			
2117018	Retenciones de FONAC por Pagar				679,067.48			
2117031	Retenciones por pension alimenticia				81,029.74			
2117019	RETENCIONES POR PAGAR DE HIDROGAS				144,967.83			
2117024	retenciones Ahorro y Despensa Sindicato				817,666.88			
TOTAL:					16,439,411.88			



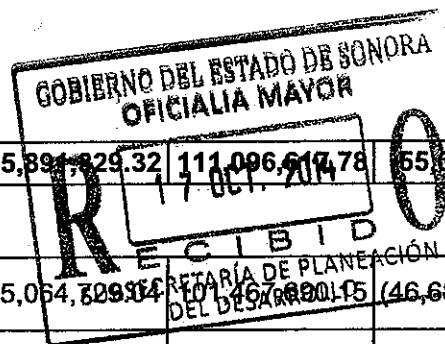


Instituto Sonorense de Educación para los Adultos

FLUJO DE EFECTIVO PRESUPUESTAL

EJERCICIO FISCAL 2014

ANEXO	CONCEPTO	APROBADO INICIAL ANUAL	MODIFICADO ANUAL	DEVENGADO AL MES	EJERCIDO AL MES	DISPONIBLE AL MES	%
	INICIAL DE DISPONIBILIDAD	0.00	7,137,847.83	0.00	0.00	7,137,847.83	.00
MAS:							
A.- INGRESOS PRESUPUESTALES:							
AM.A-01	Impuestos	0.00	0.00	0.00	0.00	0.00	0.00
AM.A-01	Cuotas y Aportaciones de Seguridad Social	0.00	0.00	0.00	0.00	0.00	0.00
AM.A-01	Contribuciones de Mejoras	0.00	0.00	0.00	0.00	0.00	0.00
AM.A-01	Derechos	6,500,000.00	1,322,118.51	10,080,439.02	8,758,320.51	(936,202.00)	-11.97
AM.A-01	Productos	400,000.00	0.00	132,883.27	132,883.27	267,116.73	66.78
AM.A-01	Aprovechamientos	0.00	0.00	0.00	0.00	0.00	0.00
AM.A-01	Venta de Bienes y Servicios	0.00	0.00	0.00	0.00	0.00	0.00
AM.A-01	Participaciones y Aportaciones	129,267,707.00	0.00	99,553,007.00	93,580,414.00	35,687,293.00	27.61
AM.A-01	Transferencias, Asignaciones, Subsidios y Otras Ayudas	21,500,000.00	0.00	16,125,000.03	8,625,000.00	12,875,000.00	59.88
TOTAL INGRESOS PRESUPUESTALES		157,667,707.00	1,322,118.51	125,891,329.32	111,096,617.78	47,893,207.73	3,622.46
INGRESOS TRANSITORIOS							
AM.A-02			16,439,419.87	16,439,419.87	16,439,419.87	0.00	0
TOTAL INGRESOS TRANSITORIOS			16,439,419.87	16,439,419.87	16,439,419.87	0.00	0.00
TOTAL DISPONIBILIDAD		157,667,707.00	8,459,966.34	125,891,329.32	111,096,617.78	65,031,055.56	15.37
MENO:							
B.- EGRESOS PRESUPUESTALES:							
AM.B-01	Servicios Personales	54,780,718.00	6,100.00	35,064,829.34	107,467,000.15	(46,680,872.15)	-85.20
AM.B-01	Materiales y Suministros	8,319,143.00	(41,541.28)	4,162,272.18	4,162,272.18	4,115,329.54	49.72



AM.B-01	Servicios Generales	17,165,026.00	4,436,559.79	12,080,994.71	12,080,994.71	9,520,591.08	44.07
AM.B-01	Transferencias, Asignaciones, Subsidios y Otras Ayudas	77,390,820.00	(3,080,500.00)	47,395,407.66	47,395,407.66	26,914,912.34	36.22
AM.B-01	Bienes Muebles, Inmuebles e Intangibles	12,000.00	0.00	0.00	0.00	12,000.00	0.00
AM.B-01	Inversión Pública	0.00	0.00	0.00	0.00	0.00	0.00
AM.B-01	Inversiones Financieras y Otras Provisiones	0.00	0.00	0.00	0.00	0.00	0.00
AM.B-01	Participaciones y Apotaciones	0.00	0.00	0.00	0.00	0.00	0.00
AM.B-01	Deuda Pública	0.00	0.00	0.00	0.00	0.00	0.00
TOTAL EGRESOS RESUPUESTALES		157,667,707.00	1,320,618.51	98,703,403.59	130,041,635.65	(6,118,039.19)	-463.27
EGRESOS TRANSITORIOS							
AM.B-02			17,343,582.80	17,343,582.80	17,343,582.80	0.00	0.00
TOTAL EGRESOS TRANSITORIOS			17,343,582.80	17,343,582.80	17,343,582.80	0.00	0.00
BALANCE FINAL DE DISPONIBILIDAD		(17,343,582.80)	(10,204,234.97)	9,844,342.93	(36,288,600.67)	78,492,677.55	-7.69
PLANTILLA DE PERSONAL Y OTROS							
BASE		192	192				
CONFIANZA		57	57				
CONTRATO							
COMISIONADOS							
PRECARIOS							
ASIMILABLES A SALARIOS							
TOTAL PLAZAS		249	249				
MAGISTERIO HSM							
MAGISTERIO HORAS-SEMANA-MES							



**SISTEMA TOTAL DE EVALUACIÓN
INFORME DE AVANCE PROGRAMATICO**

ORGANISMO: INSTITUTO SONORENSE DE EDUCACIÓN PARA LOS ADULTOS

ESTRUCTURA PROGRAMATICA													DESCRIPCION	UNIDAD DE MEDIDA	RECURSO APROBADO	ANUAL		TRIMESTRE																
D	U	R	L	F	S	E	T	P	A	I	T	U				F	M				ORIGINAL													
																					ORIGINAL	MODIFICADO	1er. TRIM.	2do. TRIM.	3er. TRIM.	4to. TRIM.	1er. TRIM.							
8	85		2		3		5		2	E3		31		E		25		18	A		13		A0	Secretaría de Educación y Cultura Instituto Sonorense de Educación para los Desarrollo Social Educación Educación para adultos Educación media superior Sonora Educado Educar para competir Prestación de Servicios Públicos Alfabetización y Educación básica para adultos Educación media superior Población abierta Todo el Estado Recursos Propios (Estatal e Ingresos P.)	28000000	28000000	28000000	6,997,000	7,001,000	7,001,000	7,001,000	2,822,9		
														J2									J2	Recursos Ramo 33 FAETA	63561879	63561879	63561879	17,701,727	13,214,580	15,697,839	16,947,733	17,701,		
																								J2	Recursos Ramo 11 INEA	65705828	65705828	65705828	16,595,445	18,425,637	17,917,779	12,766,967	10,819,	
																									METAS:									
																									1	Adulto atendido nivel inicial	ADULTO	4405	4405	1,101	1,101	1,101	1,102	3,65
																									2	Adulto atendido nivel intermedio	ADULTO	16840	16840	5,520	4,210	3,609	3,501	9,78
																									3	Adulto atendido nivel avanzado	ADULTO	39755	39755	12,042	9,541	9,366	8,816	23,73
																									4	Adulto que concluye nivel inicial	ADULTO	2680	2680	644	763	741	532	980
																									5	Adulto que concluye nivel intermedio	ADULTO	18440	18440	4,434	5,270	5,002	3,734	4,21
																									6	Adulto que concluye nivel avanzado	ADULTO	23810	23810	5,702	6,365	6,433	5,310	6,55
																									7	Exámenes presentados nivel intermedio	EXAMEN	112620	112620	23,210	25,740	33,215	30,455	36,02
																									8	Exámenes presentados nivel avanzado	EXAMEN	258400	258400	60,204	65,829	70,421	61,946	77,03
																									9	Exámenes acreditados nivel intermedio	EXAMEN	102840	102840	21,110	25,600	28,360	27,780	33,82
																									10	Exámenes acreditados nivel avanzado	EXAMEN	210400	210400	50,210	53,320	66,730	50,140	67,52
																									11	Personal institucional capacitado	PERSONA	700	700	140	215	204	141	185
																									12	Personal solidario capacitado	PERSONA	4500	4500	700	1,500	1,685	615	691
																									13	Permanencia de plazas comunitarias	PLAZA COMUNITA	81	81	81	81	81	81	81
																									14	Efectuar seguimiento y control a los convenios celebrados con el Instituto	SUPER- VISION	24	24	3	9	9	3	3
																									15	Evento de aplicación verificado	SEDE DE APLICACIO N	264	264	60	60	72	72	60
																									16	Adulto atendido en preparatoria	ADULTO	35000	35000	10,210	8320	8260	8190	10,62
																									17	Adulto que concluye nivel de preparatoria	ADULTO	1400	1400	300	340	370	390	367
																									18	Órgano de Control y Desarrollo Administrativo Realizar auditorias directas y seguimiento a las observaciones	INFORME		6	2	1	2	1	2
																									18	TOTAL DE METAS								

**SISTEMA ESTATAL DE EVALUACIÓN
RESULTADO DE ANÁLISIS PROGRAMÁTICO – PRESUPUESTAL**

ORGANISMO: INSTITUTO SONORENSE DE EDUCACIÓN PARA LOS ADULTOS

META 01.- ADULTO ATENDIDO NIVEL INICIAL:


En este **TERCER** trimestre del 2014, logramos atender a un total de 3,629 adultos en el nivel inicial o alfabetización, logrando en relación a la meta establecida para este mismo trimestre que es de 1,101 adultos por atender, acumulando un logro de 134.12% de la meta anual de 4,405 personas por atender. En este **TERCER** trimestre logramos rebasar la meta debido a las acciones establecidas por el Instituto y llevadas a cabo en la operación educativa a nivel estatal:

- Se dio seguimiento a la "Campaña Nacional de Alfabetización y combate al rezago educativo" dentro de la "Cruzada del Gobierno Federal, detectando los sectores de mayor rezago en alfabetización en el Estado y enfocar al personal solidario para ir en busca de las personas que no saben leer ni escribir en todo el Estado.
- Se lleva a cabo una campaña constante de promoción y difusión de los servicios que ofrece el instituto en pinta de territorio territorial consistente en ir a las colonias casa por casa por parte de los asesores para detectar, invitar y convencer a las personas a escribir a inscribirse al sistema que ofrecemos de manera gratuita.
- Se está visitando a las empresas para detectar e invitar al personal que en ellas labora a inscribirse en el programa de alfabetización.
- Reuniones constantes con personal operativo en las 12 coordinaciones de zona del estado para el seguimiento de la implementación del programa.

META 02.- ADULTO ATENDIDO NIVEL INTERMEDIO:

En este **TERCER** trimestre del 2014, logramos atender a un total de 8,242 adultos en el nivel intermedio o primaria, logrando en relación a la meta establecida para este mismo trimestre que es de 3,609 adultos por atender, cifra que representa un 96.22% de la meta anual de 16,204 de 16,840 personas por atender. En este trimestre logramos rebasar la meta debido a las siguientes acciones establecidas por el Instituto y llevadas a cabo en la operación educativa a nivel estatal:

- Se dio seguimiento a la "Campaña Nacional de Alfabetización y combate al rezago educativo" dentro de la "Cruzada del Gobierno Federal, detectando los sectores de mayor rezago en alfabetización en el Estado y enfocar al personal solidario para ir en busca de las personas que se encuentran en tal situación.
- Se lleva a cabo una campaña constante de promoción y difusión de los servicios que ofrece el instituto en pinta de territorio territorial consistente en ir a las colonias casa por casa por parte de los asesores para detectar, invitar y convencer a las personas que no terminaron su educación primaria a inscribirse al sistema que ofrecemos de manera gratuita.
- Se está visitando a las empresas para detectar e invitar al personal que en ellas labora a inscribirse en el programa de alfabetización en los sectores de gobierno, mediante convenios de colaboración establecidos con ellos.
- Reuniones constantes con personal operativo en las 12 coordinaciones de zona del estado para el seguimiento de la implementación del programa.



Lic. Jesús Armando Noriega Tánori
Director de Planeación y Evaluación



Lic. Eduardo Antonio Romero
Director General

**SISTEMA ESTATAL DE EVALUACIÓN
RESULTADO DE ANÁLISIS PROGRAMÁTICO – PRESUPUESTAL**

ORGANISMO: INSTITUTO SONORENSE DE EDUCACIÓN PARA LOS ADULTOS

META 05.- ADULTO QUE CONCLUYE NIVEL INTERMEDIO:


Para Este **TERCER** trimestre del 2014 se logró que 3,128 personas terminaran el nivel intermedio o primaria, que contra el mismo período de 5,002 adultos, logramos un 62.53% de cumplimiento en el trimestre. Logro que nos arroja un cumplimiento acumulando un total de 11,090 de 18,440 adultos a certificar en el nivel intermedio o primaria. Se llevaron a cabo las siguientes acciones que no fueron suficientes para lograr la meta establecida en el trimestre:

- Se efectuaron asesorías de reforzamiento en los reactivos que no contestaron correctamente los adultos en los exámenes, posteriormente solicitar la presentación del mismo.
- Capacitación constante y evaluación a las figuras operativas encargadas de las asesorías, para que estas sean correctas y conlleve a un mejor aprovechamiento educativo y por ende a una culminación del nivel en el menor tiempo.
- Correcta y oportuna distribución del material didáctico a nivel estado para que los adultos cuenten con el material educativo.
- Seguir cumpliendo adecuadamente con la distribución del material de examen en tiempo y forma.
- Una vez que el adulto llevó a cabo todo el proceso de enseñanza y certificación, se verifica que el adulto tenga todo el expediente del adulto, para la elaboración y entrega del certificado correspondiente.

META 06.- ADULTO QUE CONCLUYE NIVEL AVANZADO:

Para Este **TERCER** trimestre del 2014 se logró que 7,788 personas terminaran el nivel de secundaria, que contra el mismo período de 6,433 adultos, logramos un 121.06% de cumplimiento en el trimestre, logrando un avance del 93.75% a la meta establecida de 23,810 adultos a concluir en este nivel. Para lograr estos resultados se llevaron a cabo las siguientes estrategias o líneas de acción:

- Se efectuaron asesorías de reforzamiento en los reactivos que no contestaron correctamente los adultos en los exámenes, posteriormente solicitar la presentación del mismo.
- Capacitación constante y evaluación a las figuras operativas encargadas de las asesorías, para que estas sean correctas y conlleve a un mejor aprovechamiento educativo y por ende a una culminación del nivel en el menor tiempo.
- Correcta y oportuna distribución del material didáctico a nivel estado para que los adultos cuenten con el material educativo.
- Seguir cumpliendo adecuadamente con la distribución del material de examen en tiempo y forma.
- Una vez que el adulto llevó a cabo todo el proceso de enseñanza y certificación, se verifica que el adulto tenga todo el expediente del adulto, para la elaboración y entrega del certificado correspondiente.



Lic. Jesús Armando Noriega Tánori
Director de Planeación y Evaluación



Lic. Eduardo Antonio Romero
Director General

**SISTEMA ESTATAL DE EVALUACIÓN
RESULTADO DE ANÁLISIS PROGRAMÁTICO – PRESUPUESTAL**

ORGANISMO: INSTITUTO SONORENSE DE EDUCACIÓN PARA LOS ADULTOS

META 07.- EXAMENES PRESENTADOS NIVEL INTERMEDIO:

En este **TERCER** trimestre de julio, agosto y septiembre de 2014, se logró que los educandos del nivel intermedio o primaria exámenes que en comparación a la meta establecida para este mismo período de 33,215 siendo un 87.12% de cumplimiento 86.46% logrando acumular un total de 97,367 de 112,620 exámenes por presentar.

Aunque en este trimestre no alcanzamos la meta establecida, en el acumulado de enero a septiembre si la logramos rebasar 82,165 contra 97,367 logrados en el mismo periodo acumulado. Para obtener estos resultados se efectuaron las siguientes estrategias preestablecidas por este instituto a nivel Estatal:

- Solicitud y programación oportuna en las fechas establecidas para la presentación de exámenes de los adultos a nivel Estatal.
- Programación y autorización de las sedes de aplicación de exámenes acordes con la solicitud de exámenes por presentar.
- Mediana asistencia de parte de las personas inscritas en el programa educativo del instituto a la presentación de exámenes número de adultos atendidos en este nivel.

META 08.- EXAMENES PRESENTADOS NIVEL AVANZADO:

En este **TERCER** trimestre de julio, agosto y septiembre de 2014, se logró que los educandos del nivel avanzado o secundaria exámenes que en comparación a la meta establecida para este mismo período de 70,421 logramos un 112.79% de cumplimiento del 94.41% logrando acumular un total de 243,956 exámenes presentados de 258,400 por presentar. Para obtener estos resultados se efectuaron las siguientes estrategias o líneas de acción ya preestablecidas por este instituto a nivel Estatal:

- Solicitud y programación oportuna en las fechas establecidas para la presentación de exámenes de los adultos a nivel Estatal.
- Programación y autorización de las sedes de aplicación de exámenes acordes con la solicitud de exámenes por presentar.
- Gran asistencia de parte de las personas inscritas en el programa educativo del instituto a la presentación de exámenes número de adultos atendidos en este nivel.

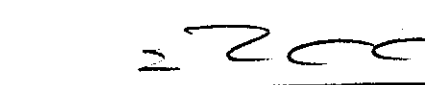
META 09.- EXAMENES ACREDITADOS NIVEL INTERMEDIO:

En este **TERCER** trimestre de julio, agosto y septiembre de 2014, se logró que los educandos del nivel intermedio o primaria exámenes, que en comparación a la meta establecida para este mismo período de 28,350 exámenes a acreditar, logramos un avance a la meta anual del 88.84% logrando acumular 91,362 exámenes acreditados de 102,840 exámenes a acreditar.

Aunque en este trimestre no alcanzamos la meta establecida, en el acumulado de enero a septiembre si la logramos rebasar 75,060 contra 91,362 logrados en el mismo periodo acumulado. Para obtener estos resultados se efectuaron las siguientes estrategias preestablecidas por este instituto a nivel Estatal para llevar a cabo el proceso de acreditación en los adultos:



Lic. Jesús Armando Noriega Tánori
Director de Planeación y Evaluación



Lic. Eduardo Antonio Romero
Director General

**SISTEMA ESTATAL DE EVALUACIÓN
RESULTADO DE ANÁLISIS PROGRAMÁTICO – PRESUPUESTAL**

TR

ORGANISMO: INSTITUTO SONORENSE DE EDUCACIÓN PARA LOS ADULTOS

- Capacitación constante y evaluación de las figuras operativas encargadas de las asesorías, para que estas sean repercutiendo directamente en la disminución en la reprobación de los exámenes.
- El adulto recibió las asesorías de su materia o módulo que tenía asignado buscando con esto lograr que el mayor número acrediten los exámenes a presentar.
- En el caso de los adultos que no acreditan el examen, se imparten asesorías de reforzamiento especial en los capítulos del adulto para que en la siguiente presentación del mismo examen, logren acreditarlo.

META 10.- EXAMENES ACREDITADOS NIVEL AVANZADO:

En este **TERCER** trimestre de julio, agosto y septiembre de 2014, se logró que los educandos del nivel avanzado o secundaria exámenes que en comparación a la meta establecida para este mismo período de 56,730 alcanzamos un 127.33% de cumplimiento anual del 103.72%, logrando acumular 218,235 exámenes acreditados de 210,400 por acreditar. Para obtener estos resultados se aplicaron estrategias o líneas de acción ya preestablecidas por este instituto a nivel Estatal para llevar a cabo el proceso de acreditación.

- En este trimestre la meta se ha rebasado en un 27.33% debido a la capacitación constante y Evaluación de las figuras operativas y asesorías, para que estas sean cada vez de mayor calidad repercutiendo directamente en la disminución en la reprobación de los exámenes.
- El adulto recibió las asesorías de su materia o módulo que tenía asignado buscando con esto lograr que el mayor número acrediten los exámenes a presentar.
- En el caso de los adultos que no acreditan el examen, se imparten asesorías de reforzamiento especial en los capítulos del adulto para que en la siguiente presentación del mismo examen, logren acreditarlo.

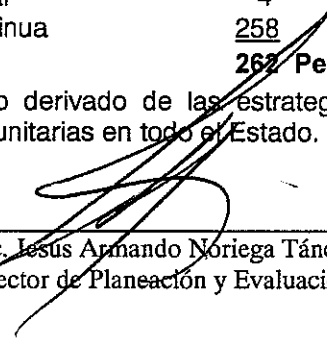
META 11.- PERSONAL INSTITUCIONAL CAPACITADO:

En este período correspondiente al **TERCER** trimestre del 2014, la Dirección de Administración y Finanzas, a través de la Dirección de Capacitación, capacitaron a 262 personas Institucionales, logrando un cumplimiento del 128.43% contra la meta establecida para este trimestre de 205 personas capacitadas, así como un 95.14% de avance a la meta anual de 700, al lograr acumular a 666 personas institucionales capacitadas. detallamos los cursos impartidos:

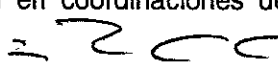
> Inducción	0
> Inicial	4
> Continua	<u>258</u>

262 Personas institucionales capacitadas en este trimestre.

- Logro derivado de las estrategias de llevar a cabo las capacitaciones de manera grupal en coordinaciones de comunitarias en todo el Estado.



Lic. Jesús Armando Noriega Tánori
Director de Planeación y Evaluación



Lic. Eduardo Antonio Romero
Director General

**SISTEMA ESTATAL DE EVALUACIÓN
RESULTADO DE ANÁLISIS PROGRAMÁTICO – PRESUPUESTAL**

ORGANISMO: INSTITUTO SONORENSE DE EDUCACIÓN PARA LOS ADULTOS

META 12.- PERSONAL SOLIDARIO CAPACITADO:

La Dirección de Servicios Educativos, para este **TERCER** trimestre del 2014, efectuó un total de 1,687 personas que se capacitó en cursos impartidos, que en comparación a la meta establecida de 1,685 para este mismo trimestre, el logro fue del 100.12% así como anual, logrando acumular a 3,922 de 4,500 personas solidarias a capacitar. A continuación detallamos los cursos impartidos:

➤ Inducción	107
➤ Inicial	357
➤ Continua	<u>1,223</u>

1,687 Personas solidarias capacitadas en este trimestre.


- Logro derivado de las estrategias de llevar a cabo las capacitaciones de manera grupal en coordinaciones de comunitarias en todo el Estado.

META 13.- PERMANENCIA PLAZAS COMUNITARIAS:

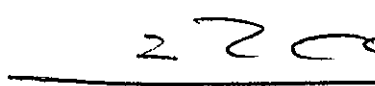
Las plazas comunitarias son espacios físicos con que cuenta el Instituto, para ofrecer los servicios de Atención y Certificación. Las plazas comunitarias están conformadas de la siguiente manera: Sala Audiovisual, Asesoría y de Computo e Internet.

Para este **TERCER** trimestre del 2014, el Instituto tiene registrado a nivel estatal la permanencia de 81 plazas comunitarias 100% en relación a su meta establecida para este mismo período que es de 81 plazas comunitarias en operación. Logro obtenido a las acciones o líneas de acción implementadas por este instituto a través de las coordinaciones de zona en coordinación garantizando la operatividad de las mismas.

- Se está promoviendo el uso de la plaza comunitaria para lograr una educación integral para que los educandos tengan acceso a los servicios.
- Se está visitando cada plaza comunitaria periódicamente, ya sea por parte de la coordinación de zona o de la dirección para de monitorear las plazas por SIBIPLAC que es la bitácora en línea de las plazas comunitarias donde se registran las actividades operando y de forma satisfactoria.
- Se están visitando las plazas continuamente para poder identificar las necesidades de cada plaza y así poder tomar las acciones correspondientes.
- Se está invitando y convenciendo a los educandos a que utilicen las nuevas tecnologías de la información y se está promoviendo que es el uso de la computadora en sus estudios.



Lic. Jesús Armando Noriega Tánori
Director de Planeación y Evaluación



Lic. Eduardo Antonio Romero
Director General

**SISTEMA ESTATAL DE EVALUACIÓN
RESULTADO DE ANÁLISIS PROGRAMÁTICO – PRESUPUESTAL**

ORGANISMO: INSTITUTO SONORENSE DE EDUCACIÓN PARA LOS ADULTOS

META 14.- EFECTUAR SEGUIMIENTO Y CONTROL DE LOS CONVENIOS CELEBRADOS CON EL INSTITUTO:

En el periodo correspondiente al **TERCER** trimestre del 2014, dimos seguimiento a 9 convenios celebrados con el Instituto, para este mismo periodo que es 9, obtuvimos un 100% de cumplimiento y contra la meta anual de 24 llevamos acumulados un 100% de avance. Esto en base a la estrategia motivacional y capacitaciones implementadas al personal encargado de la supervisión con el Instituto.

META 15.- EVENTO DE APLICACIÓN VERIFICADO:


Para este trimestre **TERCERO** del 2014 se verificó un total de 72 sedes de aplicación, logrando el 100% en relación a la meta del trimestre que es de 72 eventos a verificar, que contra la meta anual de 264 obtuvimos un avance del 72.73%. Resultado de las acciones implementadas por la Dirección de acreditación:

- Revisión física a las sedes de aplicación de exámenes instaladas por las coordinaciones de zona, revisión efectuada en la operación, así como el buen desempeño de las mismas.

META 16.- ADULTO ATENDIDO EN PREPARATORIA ABIERTA:

Para este periodo correspondiente al **TERCER** trimestre del 2014, teníamos una meta de 8,280 adultos por atender, logramos atender 8,400 adultos en el mismo periodo por lo que se obtuvo un 101.70% de cumplimiento y un 82.46% de avance a la meta anual, logramos atender 35,000 adultos por atender. Los resultados obtenidos en este primer trimestre fue el resultado de las estrategias:

- Promoción de la preparatoria abierta por medio de entrevistas en radio, tv, volanteo en estacionamientos de centros comerciales con más afluencia vehicular
- Promover el servicio en dependencias gubernamentales, empresas y centros de asesoría particulares.
- Realizar campañas de incorporación de estudiantes en las colonias con la instalación de comités de participación en educación.



Lic. Jesús Armando Noriega Tánori
Director de Planeación y Evaluación




Lic. Eduardo Antonio Romero
Director General

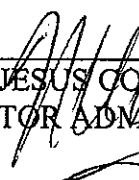
**SISTEMA ESTATAL DE EVALUACIÓN
RESULTADOS DEL ANÁLISIS PROGRAMÁTICO – PRESUPUESTAL**

ORGANISMO: INSTITUTO SONORENSE DE EDUCACION PARA LOS ADULTOS

- Se adjunta el formato EVTOP 01-01, (recursos estatales recibidos en el trimestre).
- El monto presupuestal autorizado para el ejercicio fiscal 2014 es de \$ 157,267,707.00, son: (ciento cincuenta y siete mil setecientos siete pesos 00/100 M.N.). Los orígenes del recurso son los siguientes:
FEDERALIZADOS (FAETA): \$63,561,879.00, ESTATALES: \$21,500,000.00, INGRESOS PROPIOS: \$72,195,828.00 (RAMO 11): \$ 65,705,828.00
- Se considera que para este ejercicio se tendrán OTROS INGRESOS por un importe de \$ 400,000.00 son: (cuatrocientos mil pesos 00/100 M.N.). Dando un gran total reportado en los formatos EVTOP-01 y EVTOP-02 de: \$ 157,667,707.00 son: (ciento cincuenta y siete mil setecientos siete pesos 00/100 M.N.).
- En el mes de Septiembre se efectuó ampliación presupuestal por un importe de \$1,322,119.00 en el rubro de ingresos por recaudado mas de lo presupuestado original.
- El importe erogado en la partida 44501 (ayudas sociales a instituciones sin fines de lucro), por un importe de \$1,322,119.00 encuentra autorizada dentro del Manual de Programacion y Presupuestacion del presente año, se debe a transferencia de recursos del Pro Educacion de los Adultos del Estado de Sonora, para el pago a figuras operativas (asesores, aplicadores).
- En el formato EVTOP02 en las partidas 14404, 15416, 15421, 21501, 34501, 36101, 37201, 37901 en la columna de "disponible" importes con insuficiencia, pero esto se debe a que se está comparando el presupuesto asignado original anual con el presupuesto modificado anual pero si se compara el presupuesto modificado anual contra el ejercido acumulado no se reflejarían esos importes en las partidas en el mes de septiembre les fue asignado presupuesto mediante transferencias presupuestales (a excepción de las que se modificará en el cuarto trimestre) las cuales se aprueban en la H Junta Directiva de este Instituto.
- En el mismo formato EVTOP02 (INGRESOS PROPIOS), en las partidas: 15409, 21101, 21501, 33101, 37901, 38301 y 39201 en la columna de "disponible" reflejan importes con insuficiencia, es debido a lo comentado anteriormente que en el mes de septiembre se modificó el presupuesto de dichas partidas debido a que se recaudaron mas de lo presupuestado originalmente.



LIC. EDUARDO ANTONIO ROMERO CAMPA
DIRECTOR GENERAL



C. JESUS
DIRECTOR ADMN

**SISTEMA ESTATAL DE EVALUACION
CONCILIACION CONTABLE-PRESUPUESTAL
(PESOS)**

TRIMESTRE
2014

ORGANISMO: INSTITUTO SONORENSE DE EDUCACION PARA LOS ADULTOS			
CONCEPTO	JULIO	AGOSTO	SEPTIEMBRE
SALDO EN CAJA Y BANCOS	8,462,820	10,844,257	
MAS:			
RECURSOS PRESUPUESTALES FEDERALIZADOS	5,577,954	4,541,931	
RECURSOS PRESUPUESTALES ESTATALES	1,375,000	1,125,000	
RECURSOS PRESUPUESTALES FEDERALES	6,473,151	23,897,672	
RECURSOS PROPIOS	712,341	1,125,050	
OTROS RECURSOS	15,000	0	
TOTAL RECURSOS	14,153,446	30,689,653	
VARIACION CUENTAS POR COBRAR (- AUMENTO) (+ DISMINUCION)	-47,522	-137,443	
VARIACION CUENTAS POR PAGAR (+ AUMENTO) (- DISMINUCION)	-305,645	521,646	
AFFECTACION A RESULTADO DE EJERCICIOS ANTERIORES	0	0	
VARIACION CUENTAS POR COBRAR Y POR PAGAR	-353,167	384,203	
MENOS:			
EGRESOS PRESUPUESTALES	11,418,842	26,768,476	
VARIACION ING-EGRESOS EVTOP-01	11,197,424	14,765,434	
SALDO FINAL EFECTIVO EN EDOS FINANCIEROS	10,844,257	15,149,637	



LIC. EDUARDO ANTONIO ROMERO CAMPA
DIRECTOR GENERAL



C. JESUS COTA SAN
DIRECTOR ADMON. Y F