

Panel de herramientas de correo electrónico con botones como Ignorar, Correo no deseado, Eliminar, Responder, Responder a todos, Más, Responder y eliminar, Crear nuevo, Mover, Reglas, Acciones, Buscar, Buscar como no leído, Categorizar, Seguimiento, Traducir, Relacionados, Seleccionar, Zoom.

Asunto: INGRESOS PROPIOS

organismos <organismos@haciendaegresos-sonora.gob.mx>

Mensaje recibido el 27 de 01 de 2015 09:06 a.m.

Si hay problemas al mostrar este mensaje, haga clic aquí para verlo en un explorador web.

Enviado el: miércoles 27 de 01 de 2015 09:06 a.m.

Contador Héctor Julio Flores

Hemos recibido de conformidad mediante oficio DG-015-15 el 4º INFORME TRIMESTRAL 2014 del ISEA; sin embargo, nos faltó el EVTOP-01 de los INGRESOS PROPIOS, únicamente nos interesa conocer el monto captado NO LA APLICACION DEL EGRESO por el momento.

Por lo que solicitamos remitan de EVTOP-01 LP con el renglón de INGRESOS PROPIOS y esperamos el resto del INFORME TRIMESTRAL.

Saludos

RE: 4º INFORME TRIMESTRAL 2014 - Mensaje HTML

De: Héctor Julio Flores Romero <hflores@inea.gob.mx>

Para: organismos

Enviado el: miércoles 28 de 01 de 2015 12:27 p.m.

Asunto: RE: 4º INFORME TRIMESTRAL 2014

ESTADOS FINANCIEROS A DICIEMBRE 2014.xlsx (105 KB) EVTOP-03...2014.xlsx (55 KB) FORMATO EVTOP-01 B1.xlsx (16 KB)

FORMATO EVTOP-02 B1.xlsx (48 KB) FORMATO EVTOP-02 REC. PROPIOS.xlsx (43 KB) FORMATO EVTOP-04...doc (10 KB)

ANEXO EVTOP-01-01.xlsx (32 KB)

Listo compañero, enviamos de forma electrónica el complemento al cuarto trimestre del 2014 así mismo lo haremos de manera documental hoy mismo.

De: organismos [mailto:organismos@haciendaegresos-sonora.gob.mx]

Enviado el: miércoles, 28 de enero de 2015 10:09 a.m.

Para: hflores@inea.gob.mx

Asunto: 4º INFORME TRIMESTRAL 2014

C.P. HECTOR JULIO FLORES

Estamos solicitando de la manera más atenta el 4º INFORME TRIMESTRAL 2014 del INSTITUTO SONORENSE DE EDUCACION PARA LOS ADULTOS Sin mas por el momento, nos suscribimos como siempre a sus órdenes.

DIRECCION GENERAL DE PLANEACION Y EVALUACION

SUBSECRETARIA DE PLANEACION DEL DESARROLLO

ENVIO PRIMERA PARTE DE CUARTO TRIMESTRE 2014 - Mensaje (HTML)

Mensaje Adobe PDF

Ignorar Correo no deseado - Eliminar Reunión

12 DICIEMBRE 2... Al jefe

Correo electrón... Listo

Responder y eli... Crear nuevo

Reglas -

Mover -

Acciones -

Marcar como no leído

Categorizar -

Seguimiento -

Buscar

Relacionadas -

Seleccionar -

Zoom

Enviar

Responder

Pasos rápidos

Mover

Etiquetas

Edición

Zoom

De: Héctor Julio Flores Romero <hflores@inea.gob.mx>

Para: vrgansinos@hondajaegecos-sonora.gob.mx

Enviado el: viernes 16/01/2015 12:58 p.m.

CC:


Asunto: ENVIO PRIMERA PARTE DE CUARTO TRIMESTRE 2014

Mensaje FORMATO EVTOP-04...doc (90 KB) EVTOP-05...2014.xls (95 KB)

Compañero te envío la parte de las metas correspondientes al cuarto trimestre de 2014

Windows Desktop Search no está disponible.

Recibe más de tus favoritos



Hermosillo, Sonora; enero 28 de 2015.
Oficio N° DG- 032 / 15.

C. P. SAUL LOPEZ MONTIEL
Subsecretario de Planeación del Desarrollo de Oficialía Mayor
Presente.-

En cumplimiento con la conformación del documento señalado en la Ley de Presupuesto de Egresos, Contabilidad Gubernamental y Gasto Público Estatal, envío a usted la información correspondiente al complemento del cuarto trimestre de 2014, perteneciente a este Instituto.

Esta información la enviamos impresa y por correo electrónico a la dirección organismos@haciendaegresos-sonora.gob.mx.

Agradeciendo de antemano su atención, quedamos a sus órdenes para cualquier aclaración.

Atentamente



 DIRECCION GENERAL

Lic. Eduardo Antonio Romero Campa
Director General

C.c.p.- C. Jesús Cota Sánchez – Director de Administración y Finanzas.
C.c.p.- Lic. Jesús Armando Noriega Tánori – Director de Planeación y Evaluación.
C.c.p.- Expediente.
*EARC/JANT/akmr



**SISTEMA ESTATAL DE EVALUACION
SEGUIMIENTO FINANCIERO DE INGRESOS Y EGRESOS, DE ORGANISMOS
Y ENTIDADES DE LA ADMINISTRACION PUBLICA ESTATAL**

TRIMESTRE: CUARTO DE 2014

ORGANISMO: INSTITUTO SONORENSE DE EDUCACION PARA LOS ADULTOS

INGRESOS :

(Pesos)

CONCEPTO	ASIGNACION ORIGINAL ANUAL	PRESUPUESTO MODIFICADO ANUAL	TOTAL DE INGRESOS					% AVANCE
			OCTUBRE	NOVIEMBRE	DICIEMBRE	TOTAL TRIMESTRE	ACUMULADO	
Saldo inicial (Caja y Bancos)			14,685,506.00	15,170,849.00	20,163,809.00			
FEDERALIZADOS								
RAMO 33	63,561,879.00	65,397,845.00	4,196,590.00	5,961,500.00	8,625,609.00	18,783,699.00	65,397,845.00	100.00%
FEDERALES								
PLAZAS COMUNITARIAS	3,558,762.00	5,434,588.00	323,524.00	323,524.00	2,199,348.00	2,846,396.00	5,434,588.00	100.00%
ATENCION A LA DEMANDA	31,905,883.00	31,905,883.00	2,900,535.00	2,900,535.00	2,900,533.00	8,701,603.00	31,905,883.00	100.00%
ACREDITACION	8,894,460.00	5,883,835.00	808,587.00	808,588.00	-2,202,036.00	-584,861.00	5,883,835.00	100.00%
FORMACION INSTITUCIONAL	11,763,859.00	13,579,859.00	1,069,442.00	1,069,441.00	3,006,890.00	5,145,773.00	13,579,859.00	100.00%
COORDINACIONES DE ZONA	9,582,864.00	11,363,560.00	870,505.00	870,505.00	3,351,536.00	5,092,546.00	11,363,560.00	100.00%
ESTATALES								
SUBSIDIO	1,500,000.00	1,125,000.00	125,000.00	250,000.00	125,000.00	500,000.00	1,125,000.00	100.00%
CERQ. REZAGO	20,000,000.00	15,000,000.00	1,000,000.00	6,000,000.00	0.00	7,000,000.00	15,000,000.00	100.00%
INGRESOS PROPIOS								
PREPARATORIA ABIERTA	6,500,000.00	11,896,827.00	1,313,331.00	1,017,579.00	807,597.00	3,138,507.00	11,896,827.00	100.00%
OTROS INGRESOS	400,000.00	1,663,675.00	15,000.00	21,184.00	-13,804.00	22,380.00	155,263.00	9.33%
TOTAL	157,667,707.00	163,251,072.00	27,308,020.00	34,393,705.00	38,964,482.00	50,646,043.00	161,742,660.00	99.08%

Formuló:

Jesus Cota Sanchez

Director de Administración y Finanzas

Aprobó

Eduardo Antonio Romero Campa
Lic. Eduardo Antonio Romero Campa
Director General

1.-EGRESOS: (GLOBAL)

(Pesos)

CONCEPTO	ASIGNACION ORIGINAL ANUAL	PRESUPUESTO MODIFICADO ANUAL	TOTAL EGRESOS					% AVANCE
			OCTUBRE	NOVIEMBRE	DICIEMBRE	TOTAL TRIMESTRE	ACUMULADO	
CAPITULO:								
1000	54,780,718.00	56,425,469.00	3,884,304.00	7,019,428.00	10,457,009.00	21,360,741.00	56,425,469.00	100.00%
2000	8,319,143.00	9,494,349.00	522,761.00	528,145.00	4,281,170.00	5,332,076.00	9,494,349.00	100.00%
3000	17,165,026.00	22,889,563.00	2,024,311.00	1,452,568.00	7,331,690.00	10,808,569.00	22,889,563.00	100.00%
4000	77,390,820.00	74,441,691.00	6,011,630.00	5,465,432.00	13,398,410.00	24,875,472.00	72,270,880.00	97.08%
5000	12,000.00	0.00	0.00	0.00	0.00	0.00	0.00	0.00%
TOTAL	157,667,707.00	163,251,072.00	12,443,006.00	14,465,573.00	35,468,279.00	62,376,858.00	161,080,261.00	98.67%
Variación: Ingresos - Gastos			14,865,014.00	19,928,132.00	3,496,203.00			

2.- EGRESOS: (EXCLUSIVAMENTE SOBRE LOS INGRESOS PROPIOS)

(Pesos)

CONCEPTO	ASIGNACION ORIGINAL ANUAL	PRESUPUESTO MODIFICADO ANUAL	TOTAL EGRESOS					% AVANCE
			OCTUBRE	NOVIEMBRE	DICIEMBRE	TOTAL TRIMESTRE	ACUMULADO	
CAPITULO:								
1000	3,397,879.00	3,228,751.00	228,606.00	340,859.00	557,265.00	1,126,730.00	3,228,751.00	100.00%
2000	635,790.00	882,985.00	49,202.00	12,010.00	294,651.00	355,863.00	882,985.00	100.00%
3000	736,410.00	1,714,777.00	284,627.00	102,827.00	270,094.00	657,548.00	1,714,777.00	100.00%
4000	1,723,921.00	6,070,314.00	289,660.00	181,400.00	3,729,420.00	4,200,480.00	5,412,180.00	89.16%
5000	6,000.00	0.00	0.00	0.00	0.00	0.00	0.00	0.00%
TOTAL	6,500,000.00	11,896,827.00	852,095.00	637,096.00	4,851,430.00	6,340,621.00	11,238,693.00	94.47%

Formuló:

Jesús Cota Sánchez
Director de Administración y Finanzas

Aprobó

Lic. Eduardo Antonio Romero Campa
Director General

**SISTEMA ESTATAL DE EVALUACION DEL DESEMPEÑO
SEGUIMIENTO FINANCIERO DE INGRESOS Y EGRESOS, DE ORGANISMOS
Y ENTIDADES DE LA ADMINISTRACION PUBLICA ESTATAL**

RECURSOS ESTATALES RECIBIDOS DURANTE EL TRIMESTRE (4TO. 2014)

FECHA	No. CHEQUE	CONCEPTO	IMPORTE
13-nov-14	Transf. Electronica	SUBSIDIO MES DE JULIO	125,000.00
28-nov-14	Transf. Electronica	SUBSIDIO MES DE AGOSTO	125,000.00
11-dic-14	Transf. Electronica	SUBSIDIO DEL MES DE SEPTIEMBRE	125,000.00
14-oct-14	Transf. Electronica	SUBSIDIO MES DE SEPTIEMBRE (PROGRAMA CERO REZAGO)	1,000,000.00
13-nov-14	Transf. Electronica	SUBSIDIO MES DE OCTUBRE (PROGRAMA CERO REZAGO)	1,000,000.00
15-dic-14	Transf. Electronica	SUBSIDIO MES DE NOVIEMBRE (PROGRAMA CERO REZAGO)	5,000,000.00
		TOTAL:	7,375,000.00

R E C I E
 SUBSECRETARIA DE PLANEACION
 DEL DESARROLLO

GOBIERNO DEL ESTADO DE QUERETARO
 OFICINA DE CONTABILIDAD

29 EN

**SISTEMA ESTATAL DE EVALUACION
ANALITICO DE RECURSOS EJERCIDOS POR PARTIDA PRESUPUESTAL**

TRIMESTRE: CUARTO 2014

NOMBRE DEL ORGANISMO: INSTITUTO SONORENSE DE EDUCACION PARA LOS ADULTOS

PARTIDA	DESCRIPCION	ASIGNACION ORIGINAL ANUAL	PRESUPUESTO MODIFICADO ANUAL	TOTAL EJERCIDO TRIMESTRAL	ACUMULADO		DISPONIBLE
					MONTO	%	
1000	Servicios personales	157,667,707	163,251,072	62,376,858	161,080,261		2,170,811
1100	Remuneraciones al personal de carácter permanente	54,780,718	56,425,469	21,360,741	56,425,469	100.00%	-
113	Sueldos base al personal permanente	15,599,015	16,223,378	4,079,152	16,223,378	100.00%	-
11301	Sueldos	15,599,015	16,223,378	4,079,152	16,223,378	100.00%	-
1200	Remuneraciones al personal de carácter transitorio	3,051,940	2,913,401	981,543	2,913,401	100.00%	-
121	Honorarios asimilables a salarios	3,051,940	2,913,401	981,543	2,913,401	100.00%	-
12101	honorarios	3,051,940	2,913,401	981,543	2,913,401	100.00%	-
1300	Remuneraciones adicionales y especiales	16,938,443	17,118,435	7,496,224	17,118,435	100.00%	-
131	Primas por años de servicios efectivos prestados	374,130	381,025	97,138	381,025	100.00%	-
13101	Prima quinquenal por años de servicio efectivos prestados	374,130	381,025	97,138	381,025	100.00%	-
132	Primas de vacaciones, dominical y gratificación de fin de año	5,136,889	5,051,477	4,403,036	5,051,477	100.00%	-
13201	Primas de vacaciones y dominical	1,199,732	1,263,650	628,990	1,263,650	100.00%	-
13202	Aguinaldo o gratificación de fin de año	3,249,929	3,116,081	3,102,300	3,116,081	100.00%	-
13203	Compensación por ajuste de calendario	343,220	327,413	327,413	327,413	100.00%	-
13204	Compensación por bono navideño	344,008	344,333	344,333	344,333	100.00%	-
134	Compensaciones	11,427,424	11,685,933	2,996,050	11,685,933	100.00%	-
13403	Estímulos al personal de confianza	11,427,424	11,685,933	2,996,050	11,685,933	100.00%	-
1400	Seguridad Social	3,846,182	4,100,165	1,077,276	4,100,165	100.00%	-
141	Aportaciones de seguridad social	2,362,001	2,518,821	656,272	2,518,821	100.00%	-
14101	Cuotas por servicio médico del ISSSTESON	1,791,635	1,910,403	497,758	1,910,403	100.00%	-
14106	Otras prestaciones de seguridad social	570,366	608,418	158,514	608,418	100.00%	-
142	Aportaciones a fondos de vivienda	898,905	958,142	249,630	958,142	100.00%	-

Formuló:

Jesus Cota Sanchez
Jesus Cota Sanchez
Director de Administración y Finanzas

Aprobó

Eduardo Antonio Romero Campa
Lic. Eduardo Antonio Romero Campa
Director General

**SISTEMA ESTATAL DE EVALUACION
ANALITICO DE RECURSOS EJERCIDOS POR PARTIDA PRESUPUESTAL**

TRIMESTRE: CUARTO 2014

NOMBRE DEL ORGANISMO: INSTITUTO SONORENSE DE EDUCACION PARA LOS ADULTOS

PARTIDA	DESCRIPCION	ASIGNACION ORIGINAL ANUAL	PRESUPUESTO MODIFICADO ANUAL	TOTAL EJERCIDO TRIMESTRAL	ACUMULADO		DISPONIBLE
			(Pesos)				
14201	Cuotas al FOVISSSTESON	898,905	958,142	249,630	958,142	100.00%	-
143	Aportaciones al sistema para el retiro	359,579	383,254	99,850	383,254	100.00%	-
14301	Pagos de defuncion, pensiones y jubilaciones	359,579	383,254	99,850	383,254	100.00%	-
144	Aportaciones para seguros	225,697	239,948	71,524	239,948	100.00%	-
14401	Seguros por defuncion familiar	147,360	173,172	50,971	173,172	100.00%	-
14402	Seguro por retiro estatal	77,217	53,683	13,436	53,683	100.00%	-
14404	Otros seguros de caracter laboral o economicos	1,120	13,093	7,117	13,093	100.00%	-
1500	Otras prestaciones sociales y economicas	15,345,138	16,070,090	7,726,546	16,070,090	100.00%	-
152	Indemnizaciones	139,992	104,336	-	104,336	100.00%	-
15201	Indemnizaciones al personal	139,992	104,336	-	104,336	100.00%	-
154	Prestaciones contractuales	7,573,964	8,652,182	2,975,615	8,652,182	100.00%	-
15401	Prevision social multiple al magisterio	642,495	888,163	400,033	888,163	100.00%	-
15404	Dias economicos y de descanso obligatorios no disfrutados	297,600	318,815	318,815	318,815	100.00%	-
15409	Bono para despensa	659,564	984,431	424,123	984,431	100.00%	-
15410	Apoyo para canastilla de maternidad	1,200	-	-	-	-	-
15411	Pago por concepto de servicios curriculares (SC)	2,188,440	2,310,770	575,786	2,310,770	100.00%	-
15413	Ayuda para guarderia a madres trabajadoras	387,365	307,114	14,534	307,114	100.00%	-
15416	Apoyo para utiles escolares	46,250	51,910	-	51,910	100.00%	-
15417	Apoyo para desarrollo y capacitacion	2,683,200	2,939,408	913,408	2,939,408	100.00%	-
15419	Ayuda para servicio de transporte	642,850	816,984	328,916	816,984	100.00%	-
15421	Bono de dia de madres	25,000	34,587	-	34,587	100.00%	-
159	Otras prestaciones sociales y economicas	7,631,182	7,313,572	4,750,931	7,313,572	100.00%	-
15901	Otras prestaciones	7,631,182	7,313,572	4,750,931	7,313,572	100.00%	-
2000	Materiales y suministros	8,319,143	9,494,349	5,332,076	9,494,349	100.00%	-
2100	Materiales de administracion, emision de documentos y articulos oficiales	3,614,980	4,824,922	3,595,749	4,824,922	100.00%	-
211	Materiales, utiles y equipos menores de oficina	1,875,613	2,012,587	1,233,257	2,012,587	100.00%	-

Formuló:

Jesús Cota Sánchez
Director de Administración y Finanzas

Aprobó

Eduardo Antonio Romero Campa
Lic. Eduardo Antonio Romero Campa
Director General

**SISTEMA ESTATAL DE EVALUACION
ANALITICO DE RECURSOS EJERCIDOS POR PARTIDA PRESUPUESTAL**

TRIMESTRE: CUARTO 2014

NOMBRE DEL ORGANISMO: INSTITUTO SONORENSE DE EDUCACION PARA LOS ADULTOS

PARTIDA	DESCRIPCION	ASIGNACION ORIGINAL ANUAL	PRESUPUESTO MODIFICADO ANUAL	TOTAL EJERCIDO TRIMESTRAL	ACUMULADO		DISPONIBLE
21101	Materiales, útiles y equipos menores de oficina	1,875,613	2,012,587	1,233,257	2,012,587	100.00%	-
212	Materiales y útiles de impresión y reproducción	166,549	66,849	53,926	66,849	100.00%	-
21201	Materiales y útiles de impresión y reproducción	166,549	66,849	53,926	66,849	100.00%	-
214	Materiales, útiles y equipos menores de tecnologías de la información y comunicaciones	1,104,088	2,117,157	1,871,824	2,117,157	100.00%	-
21401	Materiales y útiles para el procesamiento de equipos y bienes informáticos	1,104,088	2,117,157	1,871,824	2,117,157	100.00%	-
215	Material impreso e información digital	24,000	83,350	36,577	83,350	100.00%	-
21501	Material para información	24,000	83,350	36,577	83,350	100.00%	-
216	Material de limpieza	239,900	289,814	155,080	289,814	100.00%	-
21601	Material de limpieza	239,900	289,814	155,080	289,814	100.00%	-
217	Materiales y útiles de enseñanza	200,000	255,165	245,085	255,165	100.00%	-
21701	Materiales educativos	200,000	255,165	245,085	255,165	100.00%	-
218	Materiales para el registro e identificación de bienes y personas	4,830	-	-	-	-	-
21801	Placas, engomados, calcomanías y hologramas	4,830	-	-	-	-	-
2200	Alimentos y utensilios	524,010	534,005	230,393	534,005	100.00%	-
221	Productos alimenticios para personas	524,010	534,005	230,393	534,005	100.00%	-
22101	Productos alimenticios para el personal de las instalaciones	524,010	534,005	230,393	534,005	100.00%	-
2600	Combustibles, lubricantes y aditivos	4,077,497	4,068,684	1,458,793	4,068,684	100.00%	-
261	Combustibles, lubricantes y aditivos	4,077,497	4,068,684	1,458,793	4,068,684	100.00%	-
26101	Combustibles	4,077,497	4,068,684	1,458,793	4,068,684	100.00%	-
2700	Vestuarios, blancos, prendas de producción y artículos deportivos	29,600	2,311	100	2,311	100.00%	-
271	Vestuario y uniformes	29,600	2,311	100	2,311	100.00%	-
27101	Vestuario y uniformes	29,600	2,311	100	2,311	100.00%	-

Formuló:

Jesús Cota Sánchez
Director de Administración y Finanzas

Aprobó

Lic. Eduardo Antonio Romero Campa
Director General

**SISTEMA ESTATAL DE EVALUACION
ANALITICO DE RECURSOS EJERCIDOS POR PARTIDA PRESUPUESTAL**

TRIMESTRE:
CUARTO 2014

NOMBRE DEL ORGANISMO: INSTITUTO SONORENSE DE EDUCACION PARA LOS ADULTOS

(Pesos)							
PARTIDA	DESCRIPCION	ASIGNACION ORIGINAL ANUAL	PRESUPUESTO MODIFICADO ANUAL	TOTAL EJERCIDO TRIMESTRAL	ACUMULADO		DISPONIBLE
2900	Herramientas, refacciones y accesorios menores	73,056	64,427	47,041	64,427	100.00%	-
294	Refacciones y accesorios menores de equipo de computo y tecnologías de la información	65,756	57,127	44,265	57,127	100.00%	-
29401	Refacciones y accesorios menores de equipo de computo y tecnologías de la información	65,756	57,127	44,265	57,127	100.00%	-
296	Refacciones y accesorios menores de equipo de transporte	7,300	7,300	2,776	7,300	100.00%	-
29601	Refacciones y accesorios menores de equipo de transporte	7,300	7,300	2,776	7,300	100.00%	-
3000	Servicios generales	17,165,026	22,889,563	10,808,569	22,889,563	100.00%	-
3100	Servicios básicos	2,876,175	2,928,552	770,664	2,928,552	100.00%	-
311	Energía eléctrica	1,511,140	1,607,952	437,705	1,607,952	100.00%	-
31101	Energía eléctrica	1,511,140	1,607,952	437,705	1,607,952	100.00%	-
313	Agua	193,820	166,971	43,296	166,971	100.00%	-
31301	Agua	193,820	166,971	43,296	166,971	100.00%	-
314	Telefonía tradicional	1,004,175	985,175	245,013	985,175	100.00%	-
31401	Telefonía tradicional	1,004,175	985,175	245,013	985,175	100.00%	-
315	Telefonía celular	91,200	84,219	21,078	84,219	100.00%	-
31501	Telefonía celular	91,200	84,219	21,078	84,219	100.00%	-
316	Servicios de telecomunicaciones y satélites	4,800	4,560	1,520	4,560	100.00%	-
31601	Servicios de telecomunicaciones y satélites	4,800	4,560	1,520	4,560	100.00%	-
317	Servicios de acceso a internet, redes y procesamiento de información	71,040	79,675	22,052	79,675	100.00%	-
31701	Servicios de acceso a internet, redes y procesamiento de información	71,040	79,675	22,052	79,675	100.00%	-
3200	Servicio de arrendamiento	5,108,179	5,362,746	1,441,295	5,362,746	100.00%	-
322	Arrendamiento de Edificios	4,613,880	4,678,524	1,172,610	4,678,524	100.00%	-

Formuló:

Jesús Cota Sánchez
Director de Administración y Finanzas

Aprobó

Eduardo Antonio Romero Campa
Lic. Eduardo Antonio Romero Campa
Director General

SISTEMA ESTATAL DE EVALUACION
ANALITICO DE RECURSOS EJERCIDOS POR PARTIDA PRESUPUESTAL

TRIMESTRE: CUARTO 2014

NOMBRE DEL ORGANISMO: INSTITUTO SONORENSE DE EDUCACION PARA LOS ADULTOS

(Pesos)

PARTIDA	DESCRIPCION	ASIGNACION ORIGINAL ANUAL	PRESUPUESTO MODIFICADO ANUAL	TOTAL EJERCIDO TRIMESTRAL	ACUMULADO		DISPONIBLE
32201	Arrendamiento de Edificios	4,613,880	4,678,524	1,172,610	4,678,524	100.00%	-
323	Arrendamiento de mobiliario y equipo de administración, educacional y recreativo	494,299	684,222	268,685	684,222	100.00%	-
32301	Arrendamiento de muebles, maquinaria y equipo	494,299	684,222	268,685	684,222	100.00%	-
3300	Servicios profesionales, científicos, técnicos y otros servicios	3,271,839	4,624,415	3,494,929	4,624,415	100.00%	-
331	Servicios legales, de contabilidad, auditorías y relacionados	594,765	729,128	260,268	729,128	100.00%	-
33101	Servicios legales, de contabilidad, auditorías y relacionados	594,765	729,128	260,268	729,128	100.00%	-
333	Servicios de consultoría administrativa, procesos, técnica y en tecnologías de la información	512,726	480,064	163,790	480,064	100.00%	-
33301	Servicios de Informática	512,726	480,064	163,790	480,064	100.00%	-
336	Servicios de apoyo administrativo, traducción, fotocopiado e impresión	2,164,348	3,415,223	3,070,871	3,415,223	100.00%	-
33603	Impresiones y publicaciones oficiales	2,164,348	3,415,223	3,070,871	3,415,223	100.00%	-
3400	Servicios financieros, bancarios y comerciales	814,350	1,119,236	294,650	1,119,236	100.00%	-
341	Servicios financieros y bancarios	88,650	82,178	19,719	82,178	100.00%	-
34101	Servicios financieros y bancarios	88,650	82,178	19,719	82,178	100.00%	-
345	Seguro de bienes patrimoniales	376,400	635,427	143,474	635,427	100.00%	-
34501	Seguros de bienes patrimoniales	376,400	635,427	143,474	635,427	100.00%	-
347	Fletes y maniobras	349,300	401,631	131,457	401,631	100.00%	-
34701	Fletes y maniobras	349,300	401,631	131,457	401,631	100.00%	-
3500	Servicios de instalación, reparación, mantenimiento y conservación	1,848,758	2,367,915	1,198,922	2,367,915	100.00%	-
351	Conservación y mantenimiento menor de inmuebles	344,600	866,903	691,909	866,903	100.00%	-
35101	Mantenimiento y conservación de inmuebles	344,600	866,903	691,909	866,903	100.00%	-

Formuló:

Jesús Cota Sánchez
Director de Administración y Finanzas

Aprobó

Lic. Eduardo Antonio Romero Campa
Director General

GOBIERNO DEL ESTADO DE SONORA
 SECRETARÍA DE ECONOMÍA Y FINANZAS
 SUBSECRETARÍA DE PLANEACIÓN Y PRESUPUESTO
 29 ENL.
 COPIA DE ESTE DOCUMENTO DE LA SECRETARÍA DE ECONOMÍA Y FINANZAS

TEMA ESTATAL DE EVALUACION
 ANALITICO DE RECURSOS EJERCIDOS POR PARTIDA PRESUPUESTAL

TRIMESTRE: CUARTO 2014

NOMBRE DEL ORGANISMO: INSTITUTO SONORENSE DE EDUCACION PARA LOS ADULTOS

PARTIDA	DESCRIPCIÓN	ASIGNACION ORIGINAL ANUAL	PRESUPUESTO MODIFICADO ANUAL	TOTAL EJERCIDO TRIMESTRAL	ACUMULADO		DISPONIBLE
352	Instalación, reparación y mantenimiento de mobiliario y equipo de administración, educacional y recreativo	58,620	20,553	12,552	20,553	100.00%	-
35201	Mantenimiento y conservación de mobiliario y equipo	58,620	20,553	12,552	20,553	100.00%	-
353	Instalación, reparación y mantenimiento de equipo de computo y tecnología de la información	436,558	474,821	207,013	474,821	100.00%	-
35302	Mantenimiento y conservación de bienes informáticos	436,558	474,821	207,013	474,821	100.00%	-
355	Reparación y mantenimiento de equipo de transporte	797,580	782,627	237,624	782,627	100.00%	-
35501	Mantenimiento y conservación de equipo de transporte	797,580	782,627	237,624	782,627	100.00%	-
357	Instalación, reparación y mantenimiento de maquinaria, otros equipos y herramientas	116,150	111,646	7,018	111,646	100.00%	-
35701	Mantenimiento y conservación de maquinaria y equipo	116,150	111,646	7,018	111,646	100.00%	-
359	Servicios de jardinería y fumigación	95,250	111,365	42,806	111,365	100.00%	-
35901	Servicios de jardinería y fumigación	95,250	111,365	42,806	111,365	100.00%	-
3600	Servicios de comunicación social y publicidad	2,400	676,323	301,666	676,323	100.00%	-
361	Difusión por radio, televisión y otros medios de mensajes sobre programas y actividades gubernamentales	2,400	676,323	301,666	676,323	100.00%	-
36101	Difusión por radio, televisión y otros medios de mensajes sobre programas y actividades gubernamentales	2,400	676,323	301,666	676,323	100.00%	-
3700	Servicios de traslado y viáticos	1,574,440	2,502,388	839,699	2,502,388	100.00%	-

Formuló:

[Signature]
 Jesús Cota Sánchez
 Director de Administración y Finanzas

Aprobó

[Signature]
 Lic. Eduardo Antonio Romero Campa
 Director General

SISTEMA ESTATAL DE EVALUACION
ANALITICO DE RECURSOS EJERCIDOS POR PARTIDA PRESUPUESTAL

TRIMESTRE: CUARTO 2014

NOMBRE DEL ORGANISMO: INSTITUTO SONORENSE DE EDUCACION PARA LOS ADULTOS

(Pesos)						
PARTIDA	DESCRIPCION	ASIGNACION ORIGINAL ANUAL	PRESUPUESTO MODIFICADO ANUAL	TOTAL EJERCIDO TRIMESTRAL	ACUMULADO	DISPONIBLE
371	Pasajes aéreos	319,400	508,134	191,453	508,134	100.00%
37101	Pasajes aéreos	319,400	508,134	191,453	508,134	100.00%
372	Pasajes terrestres	107,400	435,718	49,587	435,718	100.00%
37201	Pasajes terrestres	107,400	435,718	49,587	435,718	100.00%
375	Viáticos en el país	1,117,700	1,499,888	573,785	1,499,888	100.00%
37501	Viáticos en el país	1,117,700	1,499,888	573,785	1,499,888	100.00%
379	Otros servicios de traslado y hospedaje	29,940	58,648	24,874	58,648	100.00%
37901	Cuotas	29,940	58,648	24,874	58,648	100.00%
3800	Servicios oficiales	1,546,685	3,202,472	2,466,744	3,202,472	100.00%
383	Congresos y convenciones	1,546,685	3,202,472	2,466,744	3,202,472	100.00%
38301	Congresos y convenciones	1,546,685	3,202,472	2,466,744	3,202,472	100.00%
3900	Otros servicios generales	122,200	105,516	-	105,516	100.00%
392	Impuestos y derechos	122,200	105,516	-	105,516	100.00%
39201	Impuestos y derechos	122,200	105,516	-	105,516	100.00%
4000	Transferencias, asignaciones, subsidios y otras ayudas	77,390,820	74,441,691	24,875,472	72,270,880	93.38%
4400	Ayudas sociales					
445	Ayudas sociales a instituciones sin fines de lucro	77,390,820	74,441,691	24,875,472	72,270,880	93.38%
44501	Ayudas sociales a instituciones sin fines de lucro	77,390,820	74,441,691	24,875,472	72,270,880	93.38%
5000	Bienes muebles, inmuebles e intangibles	12,000	-	-	-	-
5100	Mobiliario y equipo de administración	7,200	-	-	-	-
511	Muebles de oficina y estantería	2,400	-	-	-	-
51101	Mobiliario	2,400	-	-	-	-
515	Equipo de cómputo y de tecnologías de la información	2,400	-	-	-	-
51501	Bienes informáticos	2,400	-	-	-	-
519	Otros mobiliarios y equipos de administración	2,400	-	-	-	-

Formuló:

Jesús Cota Sánchez
Director de Administración y Finanzas

Aprobó

Lic. Eduardo Antonio Romero Campa
Director General

**SISTEMA ESTATAL DE EVALUACION
ANALITICO DE RECURSOS EJERCIDOS POR PARTIDA PRESUPUESTAL**

TRIMESTRE: CUARTO 2014

NOMBRE DEL ORGANISMO: INSTITUTO SONORENSE DE EDUCACION PARA LOS ADULTOS


PARTIDA	DESCRIPCION	ASIGNACION	PRESUPUESTO	TOTAL	ACUMULADO		DISPONIBLE
		ORIGINAL ANUAL	MODIFICADO ANUAL	EJERCIDO TRIMESTRAL			
51901	Equipo de administración	2,400	-	-			-
5600	Maquinaria, otros equipos y herramientas	4,800	-	-			-
564	Sistemas de aire acondicionado, calefacción y de refrigeración industrial y comercial	2,400	-	-	-	-	-
56401	Sistemas de aire acondicionado, calefacción y de refrigeración industrial y comercial	2,400	-	-			-
565	Equipo de Comunicación y telecomunicacion	2,400	-	-			-
56501	Equipo de Comunicación y telecomunicacion	2,400	-	-			-

R
 GOBIERNO DEL ESTADO DE SONORA
 SECRETARIA DE PLANEACION Y ENF. ZUIS
 DIRECCION GENERAL DE PRESUPUESTO Y CONTABILIDAD
 SUBSECRETARIA DE DESARROLLO

Formuló:

Jesus Cota Sanchez
Director de Administración y Finanzas

Aprobó


Lic. Eduardo Antonio Romero Campa
Director General

**SISTEMA ESTATAL DE EVALUACION
ANALITICO DE RECURSOS EJERCIDOS POR PARTIDA PRESUPUESTAL**


TRIMESTRE: CUARTO 2014

NOMBRE DEL ORGANISMO: INSTITUTO SONORENSE DE EDUCACION PARA LOS ADULTOS


PARTIDA	DESCRIPCION	ASIGNACION		PRESUPUESTO MODIFICADO ANUAL	TOTAL EJERCIDO TRIMESTRAL	ACUMULADO		DISPONIBLE
		ORIGINAL ANUAL	MODIFICADO ANUAL			MONTO	%	
1000	Servicios personales	6,500,000	11,896,827	6,340,621	11,238,693	94.47%	658,134	
1100	Remuneraciones al personal de carácter permanente	6,394,894	3,228,751	1,126,730	3,228,751	100.00%	-	
113	Sueldos base al personal permanente	64,190	64,159	16,040	64,159	100.00%	-	
11301	Sueldos	64,190	64,159	16,040	64,159	100.00%	-	
1200	Remuneraciones al personal de carácter transitorio	2,495,300	2,347,034	773,267	2,347,034	100.00%	-	
121	Honorarios asimilables a salarios honorarios	2,495,300	2,347,034	773,267	2,347,034	100.00%	-	
12101	honorarios	2,495,300	2,347,034	773,267	2,347,034	100.00%	-	
1300	Remuneraciones adicionales y especiales	749,305	677,982	240,825	677,982	100.00%	-	
132	Primas de vacaciones, dominical y gratificación de fin de año	259,305	64,971	56,372	64,971	100.00%	-	
13201	Primas de vacaciones y dominical	24,400	17,198	8,599	17,198	100.00%	-	
13202	Aguinaldo o gratificación de fin de año	232,905	38,219	38,219	38,219	100.00%	-	
13203	Compensación por ajuste de calendario	1,000	4,777	4,777	4,777	100.00%	-	
13204	Compensación por bono navideño	1,000	4,777	4,777	4,777	100.00%	-	
134	Compensaciones	490,000	613,011	184,453	613,011	100.00%	-	
13403	Estímulos al personal de confianza	490,000	613,011	184,453	613,011	100.00%	-	
1400	Seguridad Social	12,960	12,924	3,231	12,924	100.00%	-	
141	Aportaciones de seguridad social	8,450	8,433	2,108	8,433	100.00%	-	
14101	Cuotas por servicio médico del ISSSTESON	6,400	6,396	1,599	6,396	100.00%	-	
14106	Otras prestaciones de seguridad social	2,050	2,037	509	2,037	100.00%	-	
142	Aportaciones a fondos de vivienda	3,210	3,208	802	3,208	100.00%	-	
14201	Cuotas al FOVISSSTESON	3,210	3,208	802	3,208	100.00%	-	
143	Aportaciones al sistema para el retiro	1,300	1,283	321	1,283	100.00%	-	
14301	Pagas de defunción, pensiones y jubilaciones	1,300	1,283	321	1,283	100.00%	-	
1500	Otras prestaciones sociales y económicas	76,124	126,652	93,367	126,652	100.00%	-	

GOBIERNO DEL ESTADO DE SONORA
 SECRETARIA DE ADMINISTRACION Y FINANZAS
 OFICINA GENERAL DE ADMINISTRACION
 H. AYUNTAMIENTO DE SAN CARLOS DE RIOVERDE, SONORA
 2015

Formuló:


Jesus Cota Sanchez
 Director de Administración y Finanzas

Aprobó


Lic. Eduardo Antonio Romero Campa
 Director General

**SISTEMA ESTATAL DE EVALUACION
ANALITICO DE RECURSOS EJERCIDOS POR PARTIDA PRESUPUESTAL**

TRIMESTRE: CUARTO 2014

NOMBRE DEL ORGANISMO: INSTITUTO SONORENSE DE EDUCACION PARA LOS ADULTOS

		(Pesos)					
PARTIDA	DESCRIPCION	ASIGNACION ORIGINAL ANUAL	PRESUPUESTO MODIFICADO ANUAL	TOTAL EJERCIDO TRIMESTRAL	ACUMULADO		DISPONIBLE
152	Indemnizaciones	54,000	30,000	-	30,000	100.00%	-
15201	Indemnizaciones al personal	54,000	30,000	-	30,000	100.00%	-
154	Prestaciones contractuales	924	4,380	1,095	4,380	100.00%	-
15409	Bono para despensa	924	4,380	1,095	4,380	100.00%	-
159	Otras prestaciones sociales y económicas	21,200	92,272	92,272	92,272	100.00%	-
15901	Otras prestaciones	21,200	92,272	92,272	92,272	100.00%	-
2000	Materiales y suministros	635,790	882,985	355,863	882,985	100.00%	-
2100	Materiales de administración, emision de documentos y articulos oficiales	491,730	763,893	304,026	763,893	100.00%	-
211	Materiales, útiles y equipos menores de oficina	215,600	425,467	6,878	425,467	100.00%	-
21101	Materiales, útiles y equipos menores de oficina	215,600	425,467	6,878	425,467	100.00%	-
212	Materiales y útiles de impresión y reproducción	1,200	-	-	-	-	-
21201	Materiales y útiles de impresión y reproducción	1,200	-	-	-	-	-
214	Materiales, útiles y equipos menores de tecnologías de la información y comunicaciones	50,400	627	-	627	100.00%	-
21401	Materiales y útiles para el procesamiento de equipos y bienes informáticos	50,400	627	-	627	100.00%	-
215	Material impreso e informacion digital	-	65,313	35,078	65,313	100.00%	-
21501	Material para Informacion	-	65,313	35,078	65,313	100.00%	-
216	Material de limpieza	22,700	17,321	16,985	17,321	100.00%	-
21601	Material de limpieza	22,700	17,321	16,985	17,321	100.00%	-
217	Materiales y útiles de enseñanza	200,000	255,165	245,085	255,165	100.00%	-
21701	Materiales educativos	200,000	255,165	245,085	255,165	100.00%	-
218	Materiales para el registro e identificación de bienes y personas	1,830	-	-	-	-	-
21801	Placas, engomados, calcomanías y hologramas	1,830	-	-	-	-	-
2200	Alimentos y utensilios	31,560	39,100	-	39,100	100.00%	-

Formuló:

Jesus Cota Sanchez
Jesus Cota Sanchez
Director de Administración y Finanzas

Aprobó

Eduardo Antonio Romero Campa
Lic. Eduardo Antonio Romero Campa
Director General

GOBIERNO DEL ESTADO DE SONORA
 OFICINA DE ADMINISTRACIÓN Y FINANZAS
 SUBSECRETARÍA DE PLANEACIÓN Y DESARROLLO
 21 de ABRIL 2014

**SISTEMA ESTATAL DE EVALUACION
ANALITICO DE RECURSOS EJERCIDOS POR PARTIDA PRESUPUESTAL**

TRIMESTRE: CUARTO 2014

NOMBRE DEL ORGANISMO: INSTITUTO SONORENSE DE EDUCACION PARA LOS ADULTOS (Pesos)

PARTIDA	DESCRIPCION	ASIGNACION ORIGINAL ANUAL	PRESUPUESTO MODIFICADO ANUAL	TOTAL EJERCIDO TRIMESTRAL	ACUMULADO		DISPONIBLE
221	Productos alimenticios para personas	31,560	39,100	32,275	39,100	100.00%	-
22101	Productos alimenticios para el personal de las instalaciones	31,560	39,100	32,275	39,100	100.00%	-
2600	Combustibles, lubricantes y aditivos	94,900	79,992	19,562	79,992	100.00%	-
261	Combustibles, lubricantes y aditivos	94,900	79,992	19,562	79,992	100.00%	-
26101	Combustibles	94,900	79,992	19,562	79,992	100.00%	-
2700	Vestuarios, blancos, prendas de producción y artículos deportivos	16,400	-	-	-	-	-
271	Vestuario y uniformes	16,400	-	-	-	-	-
27101	Vestuario y uniformes	16,400	-	-	-	-	-
2900	Herramientas, refacciones y accesorios menores	1,200	-	-	-	-	-
294	Refacciones y accesorios menores de equipo de computo y tecnologías de la información	1,200	-	-	-	-	-
29401	Refacciones y accesorios menores de equipo de computo y tecnologías de la información	1,200	-	-	-	-	-
3000	Servicios generales	736,410	1,714,777	657,548	1,714,777	100.00%	-
3100	Servicios básicos	268,100	251,402	63,931	251,402	100.00%	-
311	Energía eléctrica	193,300	173,526	45,338	173,526	100.00%	-
31101	Energía eléctrica	193,300	173,526	45,338	173,526	100.00%	-
313	Agua	4,100	3,000	-	3,000	100.00%	-
31301	Agua	4,100	3,000	-	3,000	100.00%	-
314	Telefonía tradicional	70,700	74,876	18,593	74,876	100.00%	-
31401	Telefonía tradicional	70,700	74,876	18,593	74,876	100.00%	-
3200	Servicio de arrendamiento	79,160	161,543	87,102	161,543	100.00%	-
323	Arrendamiento de mobiliario y equipo de administración, educacional y recreativo	79,160	161,543	87,102	161,543	100.00%	-
32301	Arrendamiento de muebles, maquinaria y equipo	79,160	161,543	87,102	161,543	100.00%	-

Formuló:

Jesús Cota Sánchez
 Director de Administración y Finanzas

Aprobó

Eduardo Antonio Romero Campa
 Lic. Eduardo Antonio Romero Campa
 Director General

**SISTEMA ESTATAL DE EVALUACION
ANALITICO DE RECURSOS EJERCIDOS POR PARTIDA PRESUPUESTAL**

TRIMESTRE: CUARTO 2014

NOMBRE DEL ORGANISMO: INSTITUTO SONORENSE DE EDUCACION PARA LOS ADULTOS (Pesos)

PARTIDA	DESCRIPCION	ASIGNACION ORIGINAL ANUAL	PRESUPUESTO MODIFICADO ANUAL	TOTAL EJERCIDO TRIMESTRAL	ACUMULADO		DISPONIBLE
3300	Servicios profesionales, científicos, técnicos y otros servicios	51,750	9,164	(59,976)	9,164	100.00%	-
331	Servicios legales, de contabilidad, auditorías y relacionados	29,250	9,164	(59,976)	9,164	100.00%	-
33101	Servicios legales, de contabilidad, auditorías y relacionados	29,250	9,164	(59,976)	9,164	100.00%	-
336	Servicios de apoyo administrativo, traducción, fotocopiado e impresión	22,500	-	-	-	-	-
33603	Impresiones y publicaciones oficiales	22,500	-	-	-	-	-
3400	Servicios financieros, bancarios y comerciales	87,300	43,993	25,273	43,993	100.00%	-
341	Servicios financieros y bancarios	32,800	22,667	4,027	22,667	100.00%	-
34101	Servicios financieros y bancarios	32,800	22,667	4,027	22,667	100.00%	-
345	Seguro de bienes patrimoniales	5,200	-	-	-	-	-
34501	Seguros de bienes patrimoniales	5,200	-	-	-	-	-
347	Fletes y maniobras	49,300	21,326	21,246	21,326	100.00%	-
34701	Flétes y maniobras	49,300	21,326	21,246	21,326	100.00%	-
3500	Servicios de instalación, reparación, mantenimiento y conservación	90,200	311,608	208,892	311,608	100.00%	-
351	Conservación y mantenimiento menor de inmuebles	19,400	189,507	163,085	189,507	100.00%	-
35101	Mantenimiento y conservación de inmuebles	19,400	189,507	163,085	189,507	100.00%	-
352	Instalación, reparación y mantenimiento de mobiliario y equipo de administración, educacional y recreativo	1,200	-	-	-	-	-
35201	Mantenimiento y conservación de mobiliario y equipo	1,200	-	-	-	-	-
353	Instalación, reparación y mantenimiento de equipo de computo y tecnología de la información	30,750	58,901	42,636	58,901	100.00%	-

Formuló:

Jesús Cota Sánchez
Director de Administración y Finanzas

Aprobó

Lic. Eduardo Antonio Romero Campa
Director General


**SISTEMA ESTATAL DE EVALUACION
ANALITICO DE RECURSOS EJERCIDOS POR PARTIDA PRESUPUESTAL**

TRIMESTRE: CUARTO 2014


NOMBRE DEL ORGANISMO: INSTITUTO SONORENSE DE EDUCACION PARA LOS ADULTOS (Pesos)

PARTIDA	DESCRIPCION	ASIGNACION ORIGINAL ANUAL	PRESUPUESTO MODIFICADO ANUAL	TOTAL EJERCIDO TRIMESTRAL	ACUMULADO		DISPONIBLE
35302	Mantenimiento y conservación de bienes informáticos	30,750	58,901	42,636	58,901	100.00%	-
355	Reparación y mantenimiento de equipo de transporte	5,650	11,116	-	11,116	100.00%	-
35501	Mantenimiento y conservación de equipo de transporte	5,650	11,116	-	11,116	100.00%	-
357	Instalación, reparación y mantenimiento de maquinaria, otros equipos y herramientas	14,150	36,231	-	36,231	100.00%	-
35701	Mantenimiento y conservación de maquinaria y equipo	14,150	36,231	-	36,231	100.00%	-
359	Servicios de jardinería y fumigación	19,050	15,853	3,171	15,853	100.00%	-
35901	Servicios de jardinería y fumigación	19,050	15,853	3,171	15,853	100.00%	-
3600	Servicios de comunicación social y publicidad	1,200	676,323	301,666	676,323	100.00%	-
361	Difusión por radio, televisión y otros medios de mensajes sobre programas y actividades gubernamentales	1,200	676,323	301,666	676,323	100.00%	-
36101	Difusión por radio, televisión y otros medios de mensajes sobre programas y actividades gubernamentales	1,200	676,323	301,666	676,323	100.00%	-
3700	Servicios de traslado y viáticos	150,500	246,093	30,660	246,093	100.00%	-
371	Pasajes aéreos	22,400	7,264	-	7,264	100.00%	-
37101	Pasajes aéreos	22,400	7,264	-	7,264	100.00%	-
372	Pasajes terrestres	1,200	1,336	611	1,336	100.00%	-
37201	Pasajes terrestres	1,200	1,336	611	1,336	100.00%	-
375	Viáticos en el país	122,700	231,403	28,353	231,403	100.00%	-
37501	Viáticos en el país	122,700	231,403	28,353	231,403	100.00%	-
379	Otros servicios de traslado y hospedaje	4,200	6,090	1,696	6,090	100.00%	-
37901	Cuotas	4,200	6,090	1,696	6,090	100.00%	-

Formuló:


Jesus Cota Sanchez
Director de Administración y Finanzas

Aprobó


Lic. Eduardo Antonio Romero Campa
Director General

**SISTEMA ESTATAL DE EVALUACION
ANALITICO DE RECURSOS EJERCIDOS POR PARTIDA PRESUPUESTAL**

TRIMESTRE: CUARTO 2014

NOMBRE DEL ORGANISMO: INSTITUTO SONORENSE DE EDUCACION PARA LOS ADULTOS

				(Pesos)					
PARTIDA	DESCRIPCION	ASIGNACION ORIGINAL ANUAL	PRESUPUESTO MODIFICADO ANUAL	TOTAL EJERCIDO TRIMESTRAL	ACUMULADO		DISPONIBLE		
3800	Servicios oficiales	7,100	8,307	-	8,307	100.00%	-		
383	Congresos y convenciones	7,100	8,307	-	8,307	100.00%	-		
38301	Congresos y convenciones	7,100	8,307	-	8,307	100.00%	-		
3900	Otros servicios generales	1,100	6,344	-	6,344	100.00%	-		
392	Impuestos y derechos	1,100	6,344	-	6,344	100.00%	-		
39201	Impuestos y derechos	1,100	6,344	-	6,344	100.00%	-		
4000	Transferencias, asignaciones, subsidios y otras ayudas	1,723,921	6,070,314	4,200,480	5,412,180	89.16%	658,134		
4400	Ayudas sociales								
445	Ayudas sociales a instituciones sin fines de lucro	1,723,921	6,070,314	4,200,480	5,412,180	89.16%	658,134		
44501	Ayudas sociales a instituciones sin fines de lucro	1,723,921	6,070,314	4,200,480	5,412,180	89.16%	658,134		
5000	Bienes muebles, inmuebles e intangibles	6,000	-	-	-	-	-		
5100	Mobiliario y equipo de administración	3,600	-	-	-	-	-		
511	Muebles de oficina y estantería	1,200	-	-	-	-	-		
51101	Mobiliario	1,200	-	-	-	-	-		
515	Equipo de cómputo y de tecnologías de la información	1,200	-	-	-	-	-		
51501	Bienes informáticos	1,200	-	-	-	-	-		
519	Otros mobiliarios y equipos de administración	1,200	-	-	-	-	-		
51901	Equipo de administración	1,200	-	-	-	-	-		
5600	Maquinaria, otros equipos y herramientas	2,400	-	-	-	-	-		
564	Sistemas de aire acondicionado, calefacción y de refrigeración industrial y comercial	1,200	-	-	-	-	-		
56401	Sistemas de aire acondicionado, calefacción y de refrigeración industrial y comercial	1,200	-	-	-	-	-		

GOBIERNO DEL ESTADO DE SONORA
 OFICINA DEL SECREARIO DE PLANEACION
 DEL DESARROLLO
 29 ENE. 2015
 I B I D

Formuló:

[Firma]
 Jesus Cota Sanchez
 Director de Administración y Finanzas

Aprobó

[Firma]
 Lic. Eduardo Antonio Romero Campa
 Director General

SISTEMA ESTATAL DE EVALUACION
ANALITICO DE RECURSOS EJERCIDOS POR PARTIDA PRESUPUESTAL

TRIMESTRE: CUARTO 2014

NOMBRE DEL ORGANISMO: INSTITUTO SONORENSE DE EDUCACION PARA LOS ADULTOS

PARTIDA	DESCRIPCION	ASIGNACION ORIGINAL		PRESUPUESTO MODIFICADO ANUAL	TOTAL EJERCIDO TRIMESTRAL	ACUMULADO		DISPONIBLE
		2013	2014			2013	2014	
565	Equipo de Comunicación y telecomunicaciones			-	-	-	-	-
56501	Equipo de Comunicación y telecomunicaciones			-	-	-	-	-

GOBIERNO DEL ESTADO DE SONORA
 SECRETARIA DE PLANEACION
 Y DESARROLLO
 E C I B I D
 29 ENE. 2015
 ASIGNACION ORIGINAL
 MAYOR

Formuló:

Jesús Cota Sánchez
Director de Administración y Finanzas

Aprobó

Lic. Eduardo Antonio Romero Campa
Director General

**SISTEMA ESTATAL DE EVALUACIÓN
RESULTADOS DEL ANÁLISIS PROGRAMÁTICO – PRESUPUESTAL**

TRIMESTRE: CUARTO 2014

ORGANISMO: INSTITUTO SONORENSE DE EDUCACIÓN PARA LOS ADULTOS


- Se adjunta el formato EVTOP-01, (recursos estatales recibidos en el trimestre).
- El monto presupuestal autorizado para el ejercicio fiscal 2014 es de \$ 157,267,707.00, son: (ciento cincuenta y siete millones doscientos sesenta y siete mil setecientos siete pesos 00/100 M.N.). Los orígenes del recurso son los siguientes:
FEDERALIZADOS (FAETA): \$ 63,561,879.00, ESTATALES: \$ 21,500,000.00, INGRESOS PROPIOS: \$ 6,500,000.00, CONVENIOS (RAMO 11): \$ 65,705,828.00
- Se considera que para este ejercicio se tendrán OTROS INGRESOS por un importe de \$ 400,000.00 son: (cuatrocientos mil pesos 00/100 M.N.). Dando un gran total reportado en los formatos EVTOP-01 y EVTOP-02 de: \$ 157,667,707.00 son: (ciento cincuenta y siete millones seiscientos sesenta y siete mil setecientos siete pesos 00/100 M.N.).
- Al cierre del ejercicio se dieron las siguientes modificaciones:

Incremento a los recursos del FAETA:	1,835,966.00	quedando un modificado de :	65,397,845.00
Incremento a los recursos del RAMO 11:	2,461,897.00	quedando un modificado de:	68,167,725.00
Incremento de Ingresos Propios:	5,396,827.00	quedando un modificado de:	11,896,827.00
Disminución del Subsidio Estatal:	5,375,000.00	quedando un modificado de:	16,125,000.00
Disminucion de Otros Ingresos:	244,737.00	quedando un modificado de :	155,263.00
- El importe erogado en la partida 44501 (ayudas sociales a instituciones sin fines de lucro), por un importe de \$ 72,270,880.00, la cual se encuentra autorizada dentro del Manual de Programación y Presupuestación del presente año, se debe a transferencias efectuadas al Patronato Pro Educacion de los Adultos del Estado de Sonora, para el pago a figuras operativas (asesores, aplicadores, etc).
- Dentro de los INGRESOS, comparando el presupuesto modificado anual y el acumulado de ingresos se refleja una diferencia de 1,508,412.00, esto es porque se incluye en la columna del presupuesto modificado anual, el resultado de ejercicios anteriores, tal como lo indica la Guía Para la Elaboración de los Informes Trimestrales 2014. Asi mismo dentro de los EGRESOS (GLOBAL), la diferencia entre el presupuesto modificado anual y el acumulado de egresos, que es por el importe de 2,170,811.00, se debe al resultado de ejercicios anteriores por un monto de 1,508,412.00 y por resultado del ejercicio 2014 por 662,399.00 , (que se conforma por recursos propios 658,134.00 y por otros ingresos 4,265.00).


 LIC. EDUARDO ANTONIO ROMERO CAMPA
 DIRECTOR GENERAL


 C. JESUS GOTA SANCHEZ
 DIRECTOR ADMON. Y FINANZAS

- Las variaciones a nivel partida dentro de formato EVTOP-02, en las columnas de Asignación original y el asignado modificado anual, es debido a las ampliaciones y/o reducciones, al igual que por transferencias efectuadas respetando los mismos techos presupuestales y las cuales se someten a aprobación y autorización por parte de la H. Junta Directiva de este Instituto en su Quincuagésima Primera y Quincuagésima segunda Reunión Ordinaria.
- Tanto en los formatos EVTOP-01 y EVTOP-02 en la columna de %avance y Disponible respectivamente, se consideró el presupuesto modificado anual y no el asignado original. Esto de acuerdo a la Guía Para la Elaboración de los Informes Trimestrales 2014.




LIC. EDUARDO ANTONIO ROMERO CAMPA
DIRECTOR GENERAL


C. JESUS COTA SANCHEZ
DIRECTOR ADMON. Y FINANZAS



**SISTEMA ESTATAL DE EVALUACION
CONCILIACION CONTABLE-PRESUPUESTAL
(PESOS)**

**TRIMESTRE:
CUARTO 2014**

ORGANISMO: INSTITUTO SONORENSE DE EDUCACION PARA LOS ADULTOS			
CONCEPTO	OCTUBRE	NOVIEMBRE	DICIEMBRE
SALDO EN CAJA Y BANCOS	14,685,506	15,170,849	20,163,809
RECURSOS PRESUPUESTALES FEDERALIZADOS	4,196,590	5,961,500	8,625,609
RECURSOS PRESUPUESTALES ESTATALES	1,125,000	6,250,000	125,000
RECURSOS PRESUPUESTALES FEDERALES	5,972,593	5,972,593	9,256,271
RECURSOS PROPIOS	1,313,331	1,017,579	807,597
OTROS RECURSOS	15,000	21,184	-13,804
TOTAL RECURSOS	12,622,514	19,222,856	18,800,673
VARIACION CUENTAS POR COBRAR (- AUMENTO) (+ DISMINUCION)	71,960	40,915	-13,926,459
VARIACION CUENTAS POR PAGAR (+ AUMENTO) (- DISMINUCION)	233,875	194,762	15,691,531
AFECTACION A RESULTADO DE EJERCICIOS ANTERIORES	0	0	0
VARIACION CUENTAS POR COBRAR Y POR PAGAR	305,835	235,677	1,765,072
MENOS:			
EGRESOS PRESUPUESTALES	12,443,006	14,465,573	35,468,279
VARIACION ING-EGRESOS EVTOP-01	14,865,014	19,929,132	3,496,203
SALDO FINAL EFECTIVO EN MEDIOS FINANCIEROS	15,170,849	20,163,809	5,261,275



LIC. EDUARDO ANTONIO ROMERO CAMPA
DIRECTOR GENERAL


C. JESUS COTA SANCHEZ
DIRECTOR ADMON. Y FINANZAS

Instituto Sonorense de Educación para los Adultos
Estado de Situación Financiera
Al 31 de DICIEMBRE de 2014



	2014	2013
ACTIVO		
11 Activo Circulante	\$19,768,788.17	\$8,634,996.82
111 Efectivo y Equivalentes	\$5,261,276.32	\$7,137,847.83
1111 Efectivo	\$0.00	\$0.00
1112 Bancos/Tesorería	\$5,261,276.32	\$7,137,847.83
112 Derechos a Recibir Efectivo o Equivalentes	\$14,396,878.35	\$1,586,515.50
1122 Cuentas por Cobrar a Corto Plazo	\$11,092,251.32	\$10.00
1123 Deudores Diversos por Cobrar a Corto Plazo	\$97,804.02	\$1,424,500.01
1124 Ingresos por Recuperar a Corto Plazo	\$3,194,389.82	\$154,284.18
1125 Deudores por Anticipos de la Tesorería a Corto Plazo	\$12,433.20	\$7,721.31
119 Otros Activos Circulantes	\$110,633.49	\$110,633.49
1191 Valores en Garantía	\$110,633.49	\$110,633.49
12 Activo No Circulante	\$16,089,658.36	\$16,089,658.96
124 Bienes Muebles	\$16,089,658.36	\$16,089,658.96
1241 Mobiliario y Equipo de Administración	\$7,862,019.07	\$7,862,019.67
1242 Mobiliario y Equipo Educativo y Recreativo	\$0.00	\$0.00
1244 Equipo de Transporte	\$7,281,152.38	\$7,281,152.38
1246 Maquinaria, Otros Equipos y Herramientas	\$946,486.91	\$946,486.91
TOTAL ACTIVO	\$35,858,446.53	\$24,924,655.78
PASIVO		
21 Pasivo Circulante	\$17,597,971.73	\$7,327,585.32
211 Cuentas por Pagar a Corto Plazo	\$17,597,971.73	\$7,327,585.32
2111 Servicios Personales por Pagar a Corto Plazo	\$16,030.29	\$0.51
2112 Proveedores por Pagar a Corto Plazo	\$25,000.00	\$209,457.31
2117 Retenciones y Contribuciones por Pagar a Corto Plazo	\$1,957,685.64	\$2,160,468.83
2119 Otras Cuentas por Pagar a Corto Plazo	\$15,599,255.80	\$4,957,658.67
TOTAL PASIVO	\$17,597,971.73	\$7,327,585.32
HACIENDA PÚBLICA/PATRIMONIO		
31 Hacienda Pública/Patrimonio Contribuido	\$16,089,658.96	\$16,242,958.96
311 Aportaciones	\$15,259,433.47	\$15,412,733.47
3111 Federal	\$15,259,433.47	\$15,412,733.47
312 Donaciones de Capital	\$830,225.49	\$830,225.49
3121 Federal	\$202,887.49	\$202,887.49
3123 Propios	\$627,338.00	\$627,338.00
32 Hacienda Pública/Patrimonio Generado	\$2,170,815.64	\$1,507,411.50
321 Resultados del Ejercicio (Ahorro/Desahorro)	\$662,404.14	\$50,793.98
3211 Resultados del Ejercicio (Ahorro/Desahorro)	\$662,404.14	\$50,793.98
322 Resultados de Ejercicios Anteriores	\$1,508,411.50	\$1,456,617.52
3221 Resultados de Ejercicios Anteriores	\$1,508,411.50	\$1,456,617.52
TOTAL PATRIMONIO	\$18,260,474.60	\$17,750,370.46
TOTAL PASIVO + PATRIMONIO	\$35,858,446.53	\$25,077,955.78
76 Bienes en Concesión	\$0.00	\$0.00
763 Bienes Bajo Contrato en Comodato	\$25,652,450.89	\$25,580,384.83
7631 Bienes Bajo Contratos Comodato	\$25,652,450.89	\$25,580,384.83
764 Contrato de Comodato por Bienes	-\$25,652,450.89	-\$25,580,384.83
7641 Contrato de Comodato por Bienes	-\$25,652,450.89	-\$25,580,384.83



Jesús Cota Sánchez
Jefe de Departamento

Benjamin Tarazon Molina
Coordinador Unidad de Servicios Especiales



Instituto Sonorense de Educación para los Adultos
Estado de Actividades
Devengado
Del 01 de Enero al 31 de DICIEMBRE de 2014

	2014	2013
INGRESOS Y OTROS BENEFICIOS		
41 <u>Ingresos de Gestión</u>	\$12,052,090.11	\$6,811,087.65
414 Derechos	\$11,896,826.56	\$6,468,591.15
4143 Derechos por Prestación de Servicios	\$11,896,826.56	\$6,468,591.15
415 Productos Tipo Corriente	\$155,263.55	\$342,496.50
4159 Otros Productos que Generan Ingresos Corrientes	\$155,263.55	\$342,496.50
42 <u>Participaciones, Aportaciones, Transferencias, Asignaciones, Subsidios y Otras Ayudas</u>	\$149,690,574.32	\$138,887,309.00
421 Participaciones y Aportaciones	\$133,565,570.32	\$120,553,983.00
4212 Aportaciones	\$65,397,845.00	\$63,576,506.00
4213 Convenios	\$68,167,725.32	\$56,977,477.00
422 Transferencias, Asignaciones, Subsidios y Otras ayudas	\$16,125,004.00	\$18,333,326.00
4221 Transferencias Internas y Asignaciones al Sector Público	\$15,000,004.00	\$18,333,330.00
4223 Subsidios y Subvenciones	\$1,125,000.00	-\$4.00
43 <u>Otros Ingresos y Beneficios</u>	\$0.00	\$13,388.60
431 Ingresos Financieros	\$0.00	\$13,388.60
4311 Intereses Ganados de Valores, Créditos, Bonos y Otros	\$0.00	\$13,388.60
TOTAL INGRESOS	\$161,742,664.43	\$145,711,785.25
GASTOS Y OTRAS PÉRDIDAS		
51 <u>Gastos de Funcionamiento</u>	\$88,809,380.61	\$83,598,320.39
511 <u>Servicios Personales</u>	\$56,425,469.06	\$54,710,935.07
5111 Remuneraciones al Personal de Carácter Permanente	\$16,223,381.02	\$15,598,962.62
5112 Remuneraciones al Personal de Carácter Transitorio	\$2,913,401.50	\$2,887,170.99
5113 Remuneraciones Adicionales y Especiales	\$17,118,434.99	\$17,808,548.93
5114 Seguridad Social	\$4,100,163.45	\$3,844,224.44
5115 Otras Prestaciones Sociales y Económicas	\$16,070,088.10	\$14,572,028.09
512 <u>Materiales y Suministros</u>	\$9,494,348.72	\$8,247,507.73
5121 Materiales de Administración, Emisión de Documentos y Artículos Oficiales	\$4,824,921.59	\$3,558,063.94
5122 Alimentos y Utensilios	\$534,005.04	\$521,938.26
5126 Combustibles, Lubricantes y Aditivos	\$4,068,684.20	\$4,076,745.29
5127 Vestuario, Blancos, Prendas de Protección y Artículos Deportivos	\$2,311.32	\$28,043.20
5129 Herramientas, Refacciones y Accesorios Menores	\$64,426.57	\$62,717.04
513 <u>Servicios Generales</u>	\$22,889,562.83	\$20,639,877.59
5131 Servicios Básicos	\$2,928,551.42	\$2,858,858.88
5132 Servicios de Arrendamiento	\$5,362,746.34	\$5,157,004.84
5133 Servicios Profesionales, Científicos y Técnicos y Otros Servicios	\$4,624,415.92	\$3,113,266.31
5134 Servicios Financieros, Bancarios y Comerciales	\$1,119,237.10	\$802,711.44
5135 Servicios de Instalación, Reparación, Mantenimiento y Conservación	\$2,367,914.49	\$2,059,619.66
5136 Servicios de Comunicación Social y Publicidad	\$676,322.79	\$0.00
5137 Servicios de Traslado y Viáticos	\$2,502,386.31	\$1,528,320.20
5138 Servicios Oficiales	\$3,202,472.33	\$4,894,715.26
5139 Otros Servicios Generales	\$105,516.13	\$225,381.00
52 <u>Transferencias, Asignaciones, Subsidios y Otras Ayudas</u>	\$72,270,879.68	\$61,652,076.91
524 Ayudas Sociales	\$72,270,879.68	\$61,652,076.91
5243 Ayudas Sociales a Instituciones	\$72,270,879.68	\$61,652,076.91
TOTAL GASTOS	\$161,080,260.29	\$145,250,397.30
	\$662,404.14	\$461,387.95



Jesus Corti Sánchez
Jefe de Departamento

Benjamin Tarazon Molina
Coordinador Unidad de Servicios Especiales

Instituto Sonorense de Educación para los Adultos
Estado de Actividades
Recaudado
Del 01 de Enero al 31 de DICIEMBRE de 2014



2014

2013

INGRESOS Y OTROS BENEFICIOS

41	Ingresos de Gestión	\$12,052,090.11	\$6,811,087.57
414	Derechos	\$11,896,826.56	\$6,468,591.15
4143	Derechos por Prestación de Servicios	\$11,896,826.56	\$6,468,591.15
415	Productos Tipo Corriente	\$155,263.55	\$342,496.42
4159	Otros Productos que Generan Ingresos Corrientes	\$155,263.55	\$342,496.42
42	Participaciones, Aportaciones, Transferencias, Asignaciones, Subsidios y Otras Ayudas	\$138,598,333.00	\$138,887,309.00
421	Participaciones y Aportaciones	\$122,473,333.00	\$120,553,983.00
4212	Aportaciones	\$63,561,879.00	\$63,576,506.00
4213	Convenios	\$58,911,454.00	\$56,977,477.00
422	Transferencias, Asignaciones, Subsidios y Otras ayudas	\$16,125,000.00	\$18,333,326.00
4221	Transferencias Internas y Asignaciones al Sector Público	\$35,000,000.00	\$18,333,326.00
4223	Subsidios y Subvenciones	\$1,125,000.00	\$0.00
43	Otros Ingresos y Beneficios	\$0.00	\$13,388.60
431	Ingresos Financieros	\$0.00	\$13,388.60
4311	Intereses Ganados de Valores, Créditos, Bonos y Otros	\$0.00	\$13,388.60
TOTAL INGRESOS		\$150,650,423.11	\$145,711,785.17

GASTOS Y OTRAS PÉRDIDAS

51	Gastos de Funcionamiento	\$88,809,380.61	\$83,597,320.39
511	Servicios Personales	\$56,425,469.06	\$54,710,935.07
5111	Remuneraciones al Personal de Carácter Permanente	\$16,223,381.02	\$15,598,962.62
5112	Remuneraciones al Personal de Carácter Transitorio	\$2,913,401.50	\$2,887,170.99
5113	Remuneraciones Adicionales y Especiales	\$17,118,434.99	\$17,808,548.93
5114	Seguridad Social	\$4,100,163.45	\$3,844,224.44
5115	Otras Prestaciones Sociales y Económicas	\$16,070,088.10	\$14,572,028.09
512	Materiales y Suministros	\$9,494,348.72	\$8,246,507.73
5121	Materiales de Administración, Emisión de Documentos y Artículos Oficiales	\$4,824,921.59	\$3,557,063.94
5122	Alimentos y Utensilios	\$534,005.04	\$521,938.26
5126	Combustibles, Lubricantes y Aditivos	\$4,068,684.20	\$4,076,745.29
5127	Vestuario, Blancos, Prendas de Protección y Artículos Deportivos	\$2,311.32	\$28,043.20
5129	Herramientas, Refacciones y Accesorios Menores	\$64,426.57	\$62,717.04
513	Servicios Generales	\$22,889,562.83	\$20,639,877.59
5131	Servicios Básicos	\$2,928,551.42	\$2,858,858.88
5132	Servicios de Arrendamiento	\$5,362,746.34	\$5,157,004.84
5133	Servicios Profesionales, Científicos y Técnicos y Otros Servicios	\$4,624,415.92	\$3,113,266.31
5134	Servicios Financieros, Bancarios y Comerciales	\$1,119,237.10	\$802,711.44
5135	Servicios de Instalación, Reparación, Mantenimiento y Conservación	\$2,367,914.49	\$2,059,619.66
5136	Servicios de Comunicación Social y Publicidad	\$676,322.79	\$0.00
5137	Servicios de Traslado y Viáticos	\$2,502,386.31	\$1,528,320.20
5138	Servicios Oficiales	\$3,202,472.33	\$4,894,715.26
5139	Otros Servicios Generales	\$105,516.13	\$225,381.00
52	Transferencias, Asignaciones, Subsidios y Otras Ayudas	\$72,270,879.68	\$61,652,076.91
524	Ayudas Sociales	\$72,270,879.68	\$61,652,076.91
5243	Ayudas Sociales a Instituciones	\$72,270,879.68	\$61,652,076.91
TOTAL GASTOS		\$161,080,260.29	\$145,249,397.30

TOTAL AHORRO/DES AHORRO

-\$10,429,837.18

\$462,387.87



Jesus Gota Sanchez
Jefe de Departamento

Benjamin Tapazon Molina
Coordinador Unidad de Servicios Especiales

Instituto Sonorense de Educación para los Adultos
Estado de Flujos de Efectivo
Devengado
Del 01 de ENERO al 31 de DICIEMBRE de 2014



FLUJOS DE EFECTIVO DE LAS ACTIVIDADES DE OPERACIÓN		2014	2013
Origen			
4	Derechos	\$11,896,826.56	\$0.00
43111	Ingreso por venta de examen (Preparatoria abierta)	\$11,896,826.56	\$0.00
5	Productos	\$155,263.55	\$0.00
51111	Intereses Ramo 33	\$0.00	\$0.00
51211	Otros Ingresos Varios	\$0.00	\$0.00
51212	Otros Ingresos por Apoyos Externos	\$155,263.55	\$0.00
8	Participaciones y Aportaciones	\$133,565,570.32	\$0.00
82111	Aportaciones Federales Ramo 33 FAETA	\$65,397,845.00	\$0.00
83111	Convenios Ramo 11 - Plazas Comunitarias	\$5,434,588.32	\$0.00
831110	Convenios Ramo 11- Oportunidades	\$0.00	\$0.00
831112	Convenios Ramo 11 - Atención a la Demanda	\$31,905,883.00	\$0.00
831113	Convenios Ramo 11 - Acreditación	\$8,933,835.00	\$0.00
83114	Convenios Ramo 11 - Formación Institucional y Solidaria	\$11,763,859.00	\$0.00
83115	Convenios Ramo 11 - Coordinaciones de Zona	\$10,129,560.00	\$0.00
83116	Convenios Ramo 11 - Jornaleros Agrícolas	\$0.00	\$0.00
83117	Convenios Ramo 11 - El Buen Juez	\$0.00	\$0.00
83118	Convenios Ramo 11 - Valoración Diagnóstica de Asesores	\$0.00	\$0.00
83119	Convenios Ramo 11- OSC (AMBA)	\$0.00	\$0.00
83121	Convenios Ramo 11- Cero rezago Federal	\$0.00	\$0.00
9	Transferencias, Asignaciones, Subsidios y Otras Ayudas	\$16,125,004.00	\$0.00
91111	Transferencias Programa Cero Rezago Estatal	\$15,000,004.00	\$0.00
93111	Subsidios Estatales Educación para los Adultos	\$1,125,000.00	\$0.00
Aplicación			
1000	Servicios Personales	\$56,425,469.06	\$0.00
11301	Sueldos	\$16,223,381.02	\$0.00
12101	Honorarios	\$2,913,401.50	\$0.00
13101	Primas y Acreditaciones por Años de Servicios Efectivos prestados al personal	\$381,025.00	\$0.00
13201	Prima Vacacional	\$1,263,650.49	\$0.00
13202	Gratificación por Fin de Año	\$3,116,081.20	\$0.00
13203	Compensación por Ajuste de Calendario	\$327,412.65	\$0.00
13204	Compensación por Bono Navideño	\$344,333.13	\$0.00
13403	Estímulos al Personal de Confianza	\$11,685,932.52	\$0.00
14101	Cuotas por Servicio Médico	\$1,910,402.84	\$0.00
14106	Otras Prestaciones de Seguridad Social	\$608,417.67	\$0.00
14201	Cuotas al Fondo de Vivienda	\$958,141.62	\$0.00
14301	Pagos de Derivación, Pensiones y Jubilaciones	\$383,253.69	\$0.00
14401	Seguros por Derivación Familiar	\$173,171.78	\$0.00
14404	Otros Seguros de Carácter Laboral o Económicos	\$53,682.72	\$0.00
15201	Indemnizaciones al Personal	\$104,335.56	\$0.00
15301	Previsión Social Múltiple al Magisterio	\$888,163.00	\$0.00
15404	Días Económicos y de Descanso obligatorios no disfrutados	\$318,814.52	\$0.00
15405	Bono por Despesa	\$984,430.83	\$0.00
15410	Apoyo para Cartas de Maternidad	\$0.00	\$0.00
15411	Bono por Concurrencia de Servicios Curriculares (SC)	\$2,310,770.32	\$0.00
15413	Ayuda para Guarderías a Madres Trabajadoras	\$307,113.50	\$0.00
15416	Apoyo para Útiles Escolares	\$51,910.00	\$0.00
15417	Apoyo para Desarrollo y Capacitación	\$2,939,407.99	\$0.00
15419	Ayuda para Servicios de Transporte	\$816,983.76	\$0.00
15421	Bono de Día de las Madres	\$34,587.06	\$0.00
15901	Otras Prestaciones Sociales y Económicas	\$7,313,571.56	\$0.00
2000	Materiales y Suministros	\$9,494,348.72	\$1,000.00

21101	Materiales, Útiles y Equipos Menores de Oficina	\$2,012,587.95	\$0.00
21201	Materiales y Útiles de Impresión y Reproducción	\$66,848.54	\$0.00
21401	Materiales y Útiles para el Procesamiento de Equipos y bienes informáticos	\$2,117,157.07	\$0.00
21501	Material para Información	\$83,349.32	\$0.00
21601	Material de Limpieza	\$289,813.91	\$1,000.00
21701	Materiales Educativos	\$255,164.80	\$0.00
21801	Placas, Engomados, Calcomanías y Hologramas	\$0.00	\$0.00
22101	Productos Alimenticios para el Personal en las instalaciones	\$534,005.04	\$0.00
26101	Combustibles	\$4,068,684.20	\$0.00
26102	Lubricantes y Aditivos	\$0.00	\$0.00
27101	Vestuario y Uniformes	\$2,311.32	\$0.00
29401	Refacciones y Accesorios Menores de equipo de computo y tecnologías de la información	\$57,126.57	\$0.00
29601	Refacciones y Accesorios Menores de Equipo de Transporte	\$7,300.00	\$0.00
3000	Servicios Generales	\$22,889,562.83	\$0.00
31101	Energía Eléctrica	\$1,607,950.95	\$0.00
31301	Agua	\$166,971.20	\$0.00
31401	Telefonía Tradicional	\$985,174.55	\$0.00
31501	Telefonía Celular	\$84,219.35	\$0.00
31601	Servicios de Telecomunicaciones y Satélites	\$4,560.00	\$0.00
31701	Servicios de Acceso a Internet, Redes y Procesamiento de Información	\$79,675.37	\$0.00
32201	Arrendamiento de Edificios	\$4,678,524.39	\$0.00
32301	Arrendamiento de Muebles, Maquinaria y Equipo	\$684,221.95	\$0.00
32401	Servicios Legales de Contabilidad, Auditorías y Relacionados	\$729,128.45	\$0.00
33301	Servicios de Informática	\$480,064.38	\$0.00
33603	Impresiones y Publicaciones Oficiales	\$3,415,223.09	\$0.00
34101	Servicios Financieros y Bancarios	\$82,178.31	\$0.00
34501	Seguros de Bienes Patrimoniales	\$635,427.33	\$0.00
34701	Fletes y Maniobras	\$401,631.46	\$0.00
35101	Mantenimiento y Conservación de inmuebles	\$866,902.87	\$0.00
35201	Mantenimiento y Conservación de Mobiliario y Equipo	\$20,552.59	\$0.00
35302	Mantenimiento y Conservación de bienes informáticos	\$474,820.80	\$0.00
35501	Mantenimiento y Conservación de Equipo de Transporte	\$782,627.01	\$0.00
35701	Mantenimiento y conservación de Maquinaria y Equipo	\$111,646.36	\$0.00
35901	Servicios de Jardinería y Fumigación	\$111,364.86	\$0.00
36101	Difusión por Radio, Televisión y Otros Medios de Mensajes sobre programas y actividades gubernamentales	\$676,322.79	\$0.00
37101	Pasajes Aereos	\$508,133.98	\$0.00
37201	Pasajes Terrestres	\$435,717.50	\$0.00
37501	Viáticos en el País	\$1,499,887.13	\$0.00
37901	Cuotas	\$58,647.70	\$0.00
38301	Congresos y Convenciones	\$3,202,472.33	\$0.00
39201	Impuestos y Derechos	\$105,516.13	\$0.00
4	Transferencias, Asignaciones, Subsidios y Otras Ayudas	\$72,270,879.68	\$0.00
44501	Ayudas Sociales a Instituciones sin fines de lucro	\$72,270,879.68	\$0.00
	FLUJOS NETOS DE EFECTIVO POR ACTIVIDADES DE LA GESTIÓN	\$662,404.14	-\$1,000.00
	FLUJOS DE EFECTIVO DE LAS ACTIVIDADES DE LA INVERSIÓN		
	Origen		
3111001	Patrimonio por Aportaciones Federales	-\$153,300.00	\$0.00
3121001	Patrimonio por Donaciones de Capital Federales	\$0.00	\$202,887.49
3211001	Resultado del Ejercicio	\$0.00	\$462,387.95
3211002	Afectaciones Patrimoniales	\$0.00	\$0.00
3221002	Resultados de Ejercicios Anteriores - 2011	\$410,593.97	\$0.00
3221003	RESULTADO DE EJERCICIOS ANTERIORES 2012	-\$410,593.97	\$410,593.97
	Aplicación		
	Bienes Inmuebles y Muebles/Construcción en Proceso	\$0.00	\$202,887.49
1241001	Muebles de Oficina y Estantería	\$0.00	\$3,114,435.15
1241002	Muebles, excepto de Oficina y Estantería	\$0.00	\$0.00
1241003	Equipo de Computo y Tecnologías de la Información	\$0.00	\$1,583,924.98
1241004	Otros Mobiliarios y Equipos de administración	\$0.00	-\$4,698,361.83
1242001	Equipos y Aparatos Auditivos	\$0.00	-\$900,074.32
1244001	Automóviles y Camiones	\$0.00	\$7,701,352.38
1244006	Otros Equipos de Transporte	\$0.00	-\$7,498,465.00

1246005	Equipo de Comunicación y Telecomunicación	\$0.00	\$900,076.05
1246009	Otros Equipos	\$0.00	\$0.08
FLUJOS NETOS DE EFECTIVO POR ACTIVIDADES DE INVERSIÓN		-\$153,300.00	\$872,981.92

FLUJOS DE EFECTIVO DE LAS ACTIVIDADES DE FINANCIAMIENTO
Origen

Disminución de Activos Financieros		\$381,828,867.56	\$383,124,429.61
1111001	Fondo Fijo de Caja Ramo 33	\$103,000.00	\$90,000.00
1111004	Fondo Fijo de Caja Ingresos Propios	\$5,000.00	\$6,500.00
1112001	Bancos Ramo 33 BBVA Bancomer 0161336150	\$4,837,209.66	\$4,558,410.35
1112002	Bancos Ramo 33 HSBC 4018540591	\$11,152,100.20	\$9,147,261.39
1112003	Bancos Ramo 33 HSBC 4027431477	\$2,503.28	\$2,098.44
1112004	Bancos Cero Rezago Estatal Santander 9200014926-5	\$523,746.28	\$288,682.08
1112005	Bancos Subsidio Estatal HSBC 4018541094	\$2,151,142.19	\$2,487,592.84
1112006	Bancos Subsidio Estatal HSBC 4018138305	\$1,125,301.02	\$1,808,363.09
1112008	Bancos Ingresos Propios HSBC 4041999236	\$17,236,302.18	\$6,391,703.56
1112009	Bancos Convenio Ramo 11 HSBC 4027431477	\$68,547,408.43	\$62,786,001.93
1112010	Bancos HSBC 9608 / RAMO 33	\$112,709.57	\$10,425,441.65
1112011	Cuenta N° 4052368032	\$22,208,109.70	\$23,246,455.32
1112013	HSBC 4054549985	\$3,612.00	\$23,057,966.42
1112014	Bancos Ramo 33 HSBC 4055896005 2013	\$3,714,496.04	\$64,010,351.89
1112015	BANCOS 4056945074 FAETA 2014	\$70,716,446.39	\$0.00
1123001	Cuentas por Cobrar a Corto Plazo	\$150,652,388.73	\$145,749,844.92
1123001	Deudores Diversos por Cobrar a Corto Plazo	\$1,366,948.17	\$2,355,949.67
1123002	HSBC 9608/RECURSOS RAMO 33 EJERCICIO 2012	\$0.00	\$20,832.43
1123003	HSBC 9985/CERO REZAGO FEDERAL	\$0.00	\$13,678.78
1123004	HSBC 8032/CERO REZAGO ESTATAL	\$0.00	\$11,430.34
1123005	HSBC 8305/SUBSIDIO ESTATAL	\$0.00	\$4,374.98
1123006	HSBC 1477	\$0.00	\$200.44
1123007	SECRETARIA DE FINANZAS	\$1,416,200.00	\$2,274,966.00
1123008	HSBC 540591/EJERCICIO 2011	\$0.00	\$3,634.51
1123009	ISEA CABORCA/MARIA JOSEFINA MIRAMONTES ORTIZ	\$0.00	\$1,131.00
1123010	ISEA HUATABAMPO/LUZ ISABEL CRUZ MENDIVIL	\$0.00	\$3,074.08
1123011	PERSONAL ISEA	\$0.00	\$27,150.00
1123012	JESUS ARMANDO NORIEGA TANORI	\$0.00	\$185.00
1123013	MARTINA BORBON OSUNA	\$0.00	\$3,000.00
1123014	ISEA NOGALES/FRANCISCO JAVIER RODRIGUEZ FIGUEROA	\$0.00	\$47,028.81
1123015	ANA TERESA GARCIA CAYETANO	\$0.00	\$46.00
1123016	ISEA SAN LUIS R.C./JORGE PLANTILLAS CERVANTES	\$0.00	\$25,247.09
1123017	MARIA DEL ROSARIO VALDEZ PALAFOX	\$0.00	\$340.00
1123018	SANDRA LUZ VERDUGO VALENZUELA	\$0.00	\$115.00
1123019	JORGE ARTURO HERRERA IBARRA	\$0.00	\$265.00
1123020	JESUS COTA SANCHEZ	\$0.00	\$226.00
1123021	JORGE RAFAEL LUJAN IBARRA	\$0.00	\$208.00
1123022	MANUEL LEOBARDO GAMEZ MAZON	\$0.00	\$141.00
1124002	Créditos por Recuperar a Corto Plazo	\$21,658,071.49	\$20,418,840.26
1125002	Gastos por Comprobar	\$4,296,172.23	\$3,855,691.34
Incremento de Pasivos financieros		\$186,674,926.35	\$192,978,929.64
2111001	Servicios Personales por Pagar	\$30,927,842.82	\$34,029,883.05
2112001	Proveedores por Pagar	\$104,233,529.43	\$90,309,453.51
2112002	PROVEEDORES PROAPYC, S.A. DE C.V.	\$0.00	\$131,049.84
2117001	Diversas Retenciones y Contribuciones por Pagar	\$0.00	\$0.00
2117002	Retenciones de ISR Honorarios por Pagar	\$135,454.12	\$107,984.60
2117003	Retenciones de ISR Arrendamientos por Pagar	\$333,895.87	\$338,019.85
2117004	Retenciones de ISR Nómina por Pagar	\$5,441,089.93	\$5,163,800.21
2117005	Retenciones de Seguros de Daños por Pagar	\$20,366.00	\$20,323.50
2117006	Retenciones de Cuotas Sindicales por Pagar	\$341,195.92	\$327,238.01
2117009	Retenciones de FONACOT por Pagar	\$1,437,630.83	\$1,062,979.60
2117010	Retenciones de Seguro de Cesantía por Pagar 3.175%	\$608,417.67	\$570,336.34
2117011	Retenciones de SAR por Pagar 2%	\$383,263.60	\$359,257.65
2117012	Retenciones de FOVISSSTE 5% por Pagar	\$958,131.71	\$898,163.90
2117013	Retenciones de Gastos medicos mayores por Pagar	\$299,818.79	\$266,743.50
2117014	Retenciones ISSSTE por Pagar (9.970%)	\$1,910,402.84	\$1,790,927.19
2117015	Retenciones ISSSTE por Pagar (4.5 %)	\$879,410.21	\$825,208.82
2117016	Retenciones ISSSTE por Pagar (6.125%)	\$1,197,058.98	\$1,123,272.59
2117017	Retenciones de Préstamos a corto plazo por Pagar	\$1,786,310.15	\$1,608,210.36
2117018	Retenciones de FONAC por Pagar	\$907,058.60	\$838,383.56

2117019	RETENCIONES POR PAGAR DE HIDROGAS	\$201,539.91	\$196,728.43
2117020	Retenciones de creditos hipotecarios por pagar	\$2,331,656.45	\$2,217,248.53
2117021	retenciones por pagar de Eduardo Peralta Encinas	\$136,200.00	\$138,000.00
2117022	retenciones de METLIFE por pagar seg. de vida ind	\$448,807.10	\$452,327.02
2117023	retenciones Rosa Maria Ruiz Trujillo Optica Avante	\$0.00	\$1,393.02
2117024	retenciones Ahorro y Despensa Sindicato	\$969,905.46	\$1,041,048.66
2117025	retenciones seguro de retiro	\$38,241.08	\$31,573.36
2117026	retenciones de POTEN por pagar	\$450,701.91	\$437,472.81
2117027	retenciones de ahorro solidario	\$21,459.80	\$15,042.80
2117028	retenciones de Fondo de Ahorro FAR	\$22,540.00	\$22,350.00
2117029	Retenciones Benavides	\$393,708.79	\$411,794.76
2117030	retenciones de ISR asimilados a sueldos	\$220,087.70	\$184,795.95
2117031	Retenciones por pension alimenticia	\$137,645.11	\$87,676.78
2117032	Retenciones Funeraria San Martin	\$0.00	\$3,936.00
2117034	Retenciones seguro de vida 1%	\$186,264.91	\$148,363.00
2117036	Retenciones seguro retiro patronal	\$53,682.72	\$77,176.36
2117037	RETENCIONES AHORRO SOLIDARIO PATRONAL	\$69,744.59	\$48,889.56
2117038	SNTEA IMELDA LACARRA REYES	\$3,437,659.44	\$0.00
2117039	ICEES CRÉDITO EDUCATIVO	\$6,698.64	\$0.00
2119001	Acreeedores Diversos	\$31,962.49	\$32,093.94
2119002	Acreeedores Diversos Patronato	\$14,999,274.20	\$11,930,900.18
2119003	Acreeedores Diversos HSBC CTA. 6005	\$478.89	\$5,275,733.00
2119004	ACREEDORES DIVERSOS CERO REZAGO ESTATAL	\$3,309,187.80	\$15,794.00
2119005	ACREEDORES DIVERSOS DIRECCION GENERAL	\$2,008,603.77	\$903.00
2119006	ACREEDORES DIVERSOS PREPARATORIA ABIERTA	\$4,808,021.09	\$269,171.92
2119007	ACREEDS DIVS 3.175% SEGURO DE CESANTIA	\$0.00	\$91,025.86
2119008	ACREEDS DIVS ISPT INSTITUCIONAL	\$0.00	\$650,879.62
2119009	ACREEDS DIVS 10 % ISR ARRENDAMIENTOS	\$0.00	\$24,285.00
2119010	ACREEDS DIVS 10 % ISR HONORARIOS	\$0.00	\$17,753.14
2119011	ACREEDS DIVS ASIMILADOS A SALARIOS	\$0.00	\$15,130.56
2119012	ACREEDS DIVS 2% S.A.R.	\$0.00	\$57,339.20
2119013	ACREEDS DIVS 5% FOVISSSTE	\$0.00	\$143,347.83
2119014	ACREEDS DIVS 6.125% ISSSTE	\$0.00	\$179,453.08
2119015	ACREEDS DIVS PRESTAMOS HIPOTECARIOS	\$0.00	\$3,727.82
2119016	ACREEDS DIVS SEGURO DE DAÑOS	\$0.00	\$816.00
2119017	ACREEDS DIVS POTEN	\$0.00	\$37,888.83
2119018	ACREEDS DIVS FONDO DE AHORRO PARA EL RETIRO	\$0.00	\$1,870.00
2119019	ACREEDS DIVS AHORRO SOLIDARIO	\$0.00	\$12,226.47
2119020	ACREEDS DIVS HSBC 1477 CONVENIOS	\$500,100.00	\$5,157,269.58
2119021	ACREEDS DIVS HSBC 540591 DIRECCION GENERAL	\$0.00	\$3,877.37
2119022	ACREEDS DIVS HSBC 9608 DIRECCION GENERAL	\$0.00	\$481.55
2119023	ACREEDS DIVS HSBC 38305 GOBIERNO DEL ESTADO	\$41,231.51	\$36,560.32
2119024	ACREEDS DIVS SANTANDER 9265 CERO REZAGO ESTATAL	\$0.00	\$27,656.86
2119025	ACREEDS DIVS HSBC 9236 RECURSOS PROPIOS	\$0.00	\$10,625.00
2119026	ACREEDS DIVS PERSONAL DIRECCION GENERAL	\$20,842.52	\$12,905.15
2119027	ACREEDS DIVS OPTICA AVANTE	\$0.00	\$700.49
2119028	ACREEDS DIVS HIDROGAS DE AGUA PRIETA	\$0.00	\$12,302.30
2119029	ACREEDS DIVS SERVICIOS FUNERARIOS A FUTURO	\$0.00	\$1,473.00
2119030	ACREEDS DIVS EDUARDO PEBALTA ENCINAS	\$0.00	\$8,100.00
2119031	ACREEDS DIVS SEGURO INDIVIDUAL METLIFE	\$0.00	\$18,736.82
2119032	ACREEDS DIVS FONACOT	\$0.00	\$63,706.63
2119033	ACREEDS DIVS CERO REZAGO FEDERAL	\$0.00	\$23,041,390.00
2119034	ACREEDS DIVS RECURSOS RAMO 33	\$0.00	\$535,752.00
2119035	ACREEDORES DIVERSOS SECRETARIA DE EDUCACION Y CULT	\$27,803.00	\$0.00
	Incremento de Activos Financieros	\$392,762,658.91	\$387,389,014.79
1111001	Fondo Fijo de Caja Ramo 33	\$103,000.00	\$90,000.00
1111004	Fondo de Ahorro Propios	\$5,000.00	\$6,500.00
1112001	Bancos Ramo 33 BBVA Bancomer 0161336150	\$4,837,046.52	\$4,558,410.25
1112002	Bancos Ramo 33 HSBC 4018540591	\$11,149,254.87	\$9,122,541.68
1112003	Bancos Ramo 33 HSBC 4027431477	\$469.80	\$0.00
1112004	Bancos Cero Rezago Estatal Santander 9200014926-5	\$523,746.28	\$288,682.08
1112005	Bancos Subsidio Estatal HSBC 4018541094	\$2,087,142.67	\$2,637,770.90
1112006	Bancos Subsidio Estatal HSBC 4018138305	\$1,375,271.44	\$1,805,633.70
1112008	Bancos Ingresos Propios HSBC 4041999236	\$20,554,760.04	\$6,737,219.97
1112009	Bancos Convenio Ramo 11 HSBC 4027431477	\$68,621,846.08	\$62,810,427.83
1112010	Bancos HSBC 9608 / RAMO 33	\$89,679.94	\$9,730,070.99
1112011	Cuenta N° 4052368032	\$19,145,527.90	\$26,217,434.49
1112013	HSBC 4054549985	\$611.90	\$23,050,856.92


1112014	Bancos Ramo 33 HSBC 4055896005 2013	\$1,338,206.23	\$66,386,641.70
1112015	BANCOS 4056945074 FAETA 2014	\$70,730,951.76	\$0.00
1122001	Cuentas por Cobrar a Corto Plazo	\$161,744,630.05	\$145,749,854.92
1123001	Deudores Diversos por Cobrar a Corto Plazo	\$1,456,452.18	\$2,364,249.68
1123002	HSBC 9608/RECURSOS RAMO 33 EJERCICIO 2012	\$0.00	\$0.00
1123003	HSBC 9985/CERO REZAGO FEDERAL	\$0.00	\$0.00
1123004	HSBC 8032/CERO REZAGO ESTATAL	\$0.00	\$0.00
1123005	HSBC 8305/SUBSIDIO ESTATAL	\$0.00	\$0.00
1123006	HSBC 1477	\$0.00	\$0.00
1123007	SECRETARIA DE FINANZAS	\$0.00	\$1,326,600.00
1123008	HSBC 540591/EJERCICIO 2011	\$0.00	\$0.00
1123009	ISEA CABORCA/MARIA JOSEFINA MIRAMONTES ORTIZ	\$0.00	\$0.00
1123010	ISEA HUATABAMPO/LUZ ISABEL CRUZ MENDIVIL	\$0.00	\$0.00
1123011	PERSONAL ISEA	\$0.00	\$0.80
1123012	JESUS ARMANDO NORIEGA TANORI	\$0.00	\$0.00
1123013	MARTINA BORBON OSUNA	\$0.00	\$0.00
1123014	ISEA NOGALES/FRANCISCO JAVIER RODRIGUEZ FIGUEROA	\$0.00	\$45,510.13
1123015	ANA TERESA GARCIA CAYETANO	\$0.00	\$0.00
1123016	ISEA SAN LUIS R.C./JORGE PLANTILLAS CERVANTES	\$0.00	\$24,071.66
1123017	MARIA DEL ROSARIO VALDEZ PALAFOX	\$0.00	\$0.00
1123018	SANDRA LUZ VERDUGO VALENZUELA	\$0.00	\$0.00
1123019	JORGE ARTURO HERRERA IBARRA	\$0.00	\$0.00
1123020	JESUS COTA SANCHEZ	\$0.00	\$0.00
1123021	JORGE RAFAEL LUJAN IBARRA	\$0.00	\$0.00
1123022	MANUEL LEOBARDO GAMEZ MAZON	\$0.00	\$0.00
1124002	Créditos por Recuperar a Corto Plazo	\$24,698,177.13	\$20,573,124.44
1125002	Gastos por Comprobar	\$4,300,884.12	\$3,863,412.65
Disminución de Pasivos financieros		\$176,403,539.94	\$189,175,732.41
2111001	Servicios Personales por Pagar	\$30,911,813.04	\$34,029,882.54
2112001	Proveedores por Pagar	\$104,401,986.74	\$92,768,384.29
2112002	PROVEEDORES PROAPYC, S.A. DE C.V.	\$15,000.00	\$91,049.84
2117001	Diversas Retenciones y Contribuciones por Pagar	\$0.00	\$896,000.00
2117002	Retenciones de ISR Honorarios por Pagar	\$130,615.76	\$90,378.00
2117003	Retenciones de ISR Arrendamientos por Pagar	\$332,993.41	\$309,823.78
2117004	Retenciones de ISPT Nómina por Pagar	\$5,915,782.16	\$3,766,898.39
2117005	Retenciones de Seguros de daños por Pagar	\$19,516.00	\$20,323.50
2117006	Retenciones de Cuotas Sindicales por Pagar	\$341,195.92	\$327,238.01
2117009	Retenciones de FONACOT por Pagar	\$1,412,052.08	\$961,975.01
2117010	Retenciones de Seguro de Cesantía por Pagar 3.175%	\$596,471.17	\$473,768.69
2117011	Retenciones de SAR por Pagar 2%	\$375,726.27	\$298,429.26
2117012	Retenciones de FOVISSSTE 5% por Pagar	\$939,328.48	\$746,088.53
2117013	Retenciones de Gastos medicos mayores por Pagar	\$298,525.06	\$255,576.73
2117014	Retenciones ISSSTE por Pagar (9.970%)	\$1,910,402.84	\$1,790,927.19
2117015	Retenciones ISSSTE por Pagar (4.5 %)	\$879,410.21	\$825,208.82
2117016	Retenciones ISSSTE por Pagar (6.125%)	\$1,173,809.17	\$933,123.62
2117017	Retenciones de Préstamos a corto plazo por Pagar	\$1,786,310.15	\$1,608,210.36
2117018	Retenciones de FONACOT por Pagar	\$907,058.63	\$838,383.56
2117019	RETENCIONES POR PAGAR DE HIDROGAS	\$208,625.13	\$184,382.99
2117020	Retenciones de créditos hipotecarios por pagar	\$2,232,048.01	\$2,217,248.53
2117021	retenciones por pagar de Eduardo Parra Encinas	\$134,400.00	\$136,300.00
2117022	retenciones de METLIFE por pagar seg. de vida ind	\$411,791.66	\$452,327.02
2117023	retenciones Rosa María Ruiz Trujillo Oficina Avante	\$0.00	\$1,393.02
2117024	retenciones Ahorro y Despesa Sindicato	\$970,605.86	\$1,040,348.66
2117025	retenciones seguro de retiro	\$41,388.21	\$25,239.76
2117026	retenciones de POTENCIO por pagar	\$449,905.86	\$400,152.54
2117027	retenciones de ahorro de retiro	\$20,551.00	\$12,296.66
2117028	retenciones de Fondo de Ahorro FAR	\$20,660.00	\$22,350.00
2117029	Retenciones Benavides	\$393,708.79	\$411,794.76
2117030	retenciones de ISR asimilados a sueldos	\$188,646.32	\$170,621.01
2117031	Retenciones por pension alimenticia	\$128,808.52	\$87,676.78
2117032	Retenciones Funeraria San Martin	\$0.00	\$3,936.00
2117034	Retenciones seguro de vida 1%	\$179,527.40	\$135,603.51
2117036	Retenciones seguro retiro patronal	\$58,171.48	\$68,209.05
2117037	RETENCIONES AHORRO SOLIDARIO PATRONAL	\$66,790.95	\$39,964.15
2117038	SNTEA IMELDA LACARRA REYES	\$3,437,659.44	\$0.00
2117039	ICEES CRÉDITO EDUCATIVO	\$6,346.08	\$0.00
2119001	Acreeedores Diversos	\$31,915.67	\$31,300.72

2119002	Acreeedores Diversos Patronato	\$7,452,310.05	\$6,981,057.13
2119003	Acreeedores Diversos HSBC CTA. 6005	\$478.89	\$5,275,733.00
2119004	ACREEDORES DIVERSOS CERO REZAGO ESTATAL	\$512,187.80	\$12,794.00
2119005	ACREEDORES DIVERSOS DIRECCION GENERAL	\$2,008,603.77	\$903.00
2119006	ACREEDORES DIVERSOS PREPARATORIA ABIERTA	\$4,508,021.09	\$269,171.92
2119007	ACREEDS DIVS 3.175% SEGURO DE CESANTIA	\$0.00	\$91,025.86
2119008	ACREEDS DIVS ISPT INSTITUCIONAL	\$0.00	\$650,879.62
2119009	ACREEDS DIVS 10 % ISR ARRENDAMIENTOS	\$0.00	\$24,285.00
2119010	ACREEDS DIVS 10 % ISR HONORARIOS	\$0.00	\$17,753.14
2119011	ACREEDS DIVS ASIMILADOS A SALARIOS	\$0.00	\$15,130.56
2119012	ACREEDS DIVS 2% S.A.R.	\$0.00	\$57,339.20
2119013	ACREEDS DIVS 5% FOVISSSTE	\$0.00	\$143,347.83
2119014	ACREEDS DIVS 6.125% ISSSTE	\$0.00	\$179,453.08
2119015	ACREEDS DIVS PRESTAMOS HIPOTECARIOS	\$0.00	\$3,727.82
2119016	ACREEDS DIVS SEGURO DE DAÑOS	\$0.00	\$816.00
2119017	ACREEDS DIVS POTEN	\$0.00	\$37,888.83
2119018	ACREEDS DIVS FONDO DE AHORRO PARA EL RETIRO	\$0.00	\$1,870.00
2119019	ACREEDS DIVS AHORRO SOLIDARIO	\$0.00	\$12,226.47
2119020	ACREEDS DIVS HSBC 1477 CONVENIOS	\$500,100.00	\$5,157,269.58
2119021	ACREEDS DIVS HSBC 540591 DIRECCION GENERAL	\$0.00	\$3,877.37
2119022	ACREEDS DIVS HSBC 9608 DIRECCION GENERAL	\$0.00	\$481.55
2119023	ACREEDS DIVS HSBC 38305 GOBIERNO DEL ESTADO	\$43,645.35	\$32,537.92
2119024	ACREEDS DIVS SANTANDER 9265 CERO REZAGO ESTATAL	\$0.00	\$27,656.86
2119025	ACREEDS DIVS HSBC 9236 RECURSOS PROPIOS	\$0.00	\$10,625.00
2119026	ACREEDS DIVS PERSONAL DIRECCION GENERAL	\$20,842.52	\$12,905.15
2119027	ACREEDS DIVS OPTICA AVANTE	\$0.00	\$700.49
2119028	ACREEDS DIVS HIDROGAS DE AGUA PRIETA	\$0.00	\$12,302.30
2119029	ACREEDS DIVS SERVICIOS FUNERARIOS A FUTURO	\$0.00	\$1,473.00
2119030	ACREEDS DIVS EDUARDO PERALTA ENCINAS	\$0.00	\$8,100.00
2119031	ACREEDS DIVS SEGURO INDIVIDUAL METLIFE	\$0.00	\$18,736.82
2119032	ACREEDS DIVS FONACOT	\$0.00	\$63,706.63
2119033	ACREEDS. DIVS. CERO REZAGO FEDERAL	\$0.00	\$23,041,390.00
2119034	ACREEDS DIVS RECURSOS RAMO 33	\$0.00	\$535,752.00
2119035	ACREEDORES DIVERSOS SECRETARIA DE EDUCACION Y CULT	\$27,803.00	\$0.00
FLUJOS NETOS DE EFECTIVO POR ACTIVIDADES DE FINANCIAMIENTO		-\$662,404.94	-\$461,387.95

Incremento/Disminucion Neta en el Efectivo y Equivalente al Efectivo
Efectivo y Equivalentes al Efectivo al Inicio del Ejercicio
Efectivo y Equivalentes al Efectivo al Final del Ejercicio

\$7,137,847.83
-\$1,876,571.51
\$5,261,276.32






Instituto Sonorense de Educación para los Adultos

ESTADO ANALITICO DE INGRESOS

EJERCICIO FISCAL 2014

DEL ENERO AL DICIEMBRE

ERUBRO	DESCRIPCION	LEY INGRESOS ESTIMADA	LEY INGRESOS POR EJECUTAR	DEVENGADA	RECAUDADA	DISPONIBLE	%
4	Derechos	6,500,000.00	11,896,826.56	17,293,653.12	11,896,826.56	0.00	0.00
43	Prestación de Servicios	6,500,000.00	11,896,826.56	17,293,653.12	11,896,826.56	0.00	0.00
431	Educación para los Adultos	6,500,000.00	11,896,826.56	17,293,653.12	11,896,826.56	0.00	0.00
4311	Proporcionar Servicios de Educación	6,500,000.00	11,896,826.56	17,293,653.12	11,896,826.56	0.00	0.00
43111	Ingreso por venta de examen (Preparatoria abierta)	6,500,000.00	11,896,826.56	17,293,653.12	11,896,826.56	0.00	0.00
5	Productos	400,000.00	400,000.00	155,263.55	155,263.55	244,736.45	0.00
51	Productos de Tipo Corriente	400,000.00	400,000.00	155,263.55	155,263.55	244,736.45	0.00
512	Otros Ingresos	400,000.00	400,000.00	155,263.55	155,263.55	244,736.45	0.00
5121	Otros Ingresos Diversos	400,000.00	400,000.00	155,263.55	155,263.55	244,736.45	0.00
51212	Otros Ingresos por Apoyos Externos	400,000.00	400,000.00	155,263.55	155,263.55	244,736.45	0.00
8	Participaciones y Aportaciones	129,267,707.00	133,565,570.32	133,565,570.32	122,473,333.00	11,092,237.32	0.00
82	Aportaciones	63,561,879.00	65,397,845.00	65,397,845.00	63,561,879.00	1,835,966.00	0.00
821	Aportaciones Federales	63,561,879.00	65,397,845.00	65,397,845.00	63,561,879.00	1,835,966.00	0.00
11	Aportaciones Federales Ramo 33	63,561,879.00	65,397,845.00	65,397,845.00	63,561,879.00	1,835,966.00	0.00
82111	Aportaciones Federales Ramo 33 FAETA	63,561,879.00	65,397,845.00	65,397,845.00	63,561,879.00	1,835,966.00	0.00
83	Convenios	65,705,828.00	68,167,725.32	68,167,725.32	58,911,454.00	9,256,271.32	0.00
831	Convenios Federales Ramo 11	65,705,828.00	68,167,725.32	68,167,725.32	58,911,454.00	9,256,271.32	0.00
8311	Convenios Ramo 11	65,705,828.00	68,167,725.32	68,167,725.32	58,911,454.00	9,256,271.32	0.00
83111	Convenios Ramo 11 - Plazas Comunitarias	3,558,762.00	5,434,588.32	5,434,588.32	3,235,240.00	2,199,348.32	0.00
83112	Convenios Ramo 11 - Atención a la Demanda	31,905,883.00	31,905,883.00	31,905,883.00	29,005,350.00	2,900,533.00	0.00
83113	Convenios Ramo 11 - Acreditación	8,894,460.00	8,933,835.00	8,933,835.00	8,085,871.00	847,964.00	0.00
83114	Convenios Ramo 11 - Formación Institucional y Solidaria	11,763,859.00	11,763,859.00	11,763,859.00	10,572,969.00	1,190,890.00	0.00
83115	Convenios Ramo 11 - Coordinaciones de Zona	9,582,864.00	10,129,560.00	10,129,560.00	8,012,024.00	2,117,536.00	0.00
9	Transferencias, Asignaciones, Subsidios y Otras Ayudas	21,500,000.00	16,125,000.00	16,125,000.00	16,125,000.00	0.00	0.00
91	Transferencias Internas y Asignaciones al Sector Público	20,000,000.00	15,000,000.00	15,000,000.00	15,000,000.00	0.00	0.00
911	Transferencias a Organismos Descentralizados	20,000,000.00	15,000,000.00	15,000,000.00	15,000,000.00	0.00	0.00
9111	Transferencias a Organismos del Sector Educativo	20,000,000.00	15,000,000.00	15,000,000.00	15,000,000.00	0.00	0.00
91111	Transferencias Programa Cero Rezago Estatal	20,000,000.00	15,000,000.00	15,000,000.00	15,000,000.00	0.00	0.00
931	Subsidios y Subvenciones	1,500,000.00	1,125,000.00	1,125,000.00	1,125,000.00	0.00	0.00
9311	Subsidios a Organismos Descentralizados	1,500,000.00	1,125,000.00	1,125,000.00	1,125,000.00	0.00	0.00
93111	Subsidios a Organismos del Sector Educativo	1,500,000.00	1,125,000.00	1,125,000.00	1,125,000.00	0.00	0.00
931111	Subsidios Estatales Educación para los Adultos	1,500,000.00	1,125,000.00	1,125,000.00	1,125,000.00	0.00	0.00
	TOTAL:	157,667,707.00	161,987,396.88	167,139,486.99	150,650,423.11	11,336,973.77	7.00



Instituto Sonorense de Educación para los Adultos
ESTADO ANALÍTICO DEL EJERCICIO DEL PRESUPUESTO DE EGRESOS
EJERCICIO FISCAL 2014
DEL 1 DE ENERO AL 31 DE DICIEMBRE DE 2014

CONCEPTO	PARTIDA ESPECÍFICA	DESCRIPCIÓN	APROBADO INICIAL ANUAL	AMPLIACIONES	REDUCCIONES	MODIFICADO ANUAL	COMPROMETIDO AL MES	DEVENGADO AL MES	EJERCIDO AL MES	PAGADO AL MES	DISPONIBLE	%
1000		Servicios Personales	\$56,384,818.00	\$290,787.06	\$108,547.06	\$56,567,058.00	\$56,567,058.00	\$56,425,469.06	\$56,425,469.06	\$56,425,469.06	\$0.00	0.000
	11301	Sueldos	\$17,061,215.00	\$0.00	\$0.00	\$17,061,215.00	\$17,061,215.00	\$16,223,381.02	\$16,223,381.02	\$16,223,381.02	\$0.00	0.000
	12101	Honorarios	\$3,051,940.00	\$0.00	\$0.00	\$3,051,940.00	\$3,051,940.00	\$2,913,401.50	\$2,913,401.50	\$2,913,401.50	\$0.00	0.000
	13101	Primas y Acreditaciones por Años de Servicios Efectivos prestados al personal	\$374,130.00	\$0.00	\$0.00	\$374,130.00	\$374,130.00	\$381,025.00	\$381,025.00	\$381,025.00	\$0.00	0.000
	13201	Prima Vacacional	\$1,199,732.00	\$0.00	\$0.00	\$1,199,732.00	\$1,199,732.00	\$1,263,650.49	\$1,263,650.49	\$1,263,650.49	\$0.00	0.000
	13202	Gratificación por Fin de Año	\$3,249,929.00	\$0.00	\$0.00	\$3,249,929.00	\$3,249,929.00	\$3,116,081.20	\$3,116,081.20	\$3,116,081.20	\$0.00	0.000
	13203	Compensación por Ajuste de Calendario	\$343,220.00	\$3,780.00	\$0.00	\$347,000.00	\$347,000.00	\$327,412.65	\$327,412.65	\$327,412.65	\$0.00	0.000
	13204	Compensación por Bono Navideño	\$344,008.00	\$3,780.00	\$0.00	\$347,788.00	\$347,788.00	\$344,333.13	\$344,333.13	\$344,333.13	\$0.00	0.000
	13403	Estímulos al Personal de Confianza	\$11,506,624.00	\$123,020.00	\$79,200.00	\$11,550,444.00	\$11,550,444.00	\$11,685,932.52	\$11,685,932.52	\$11,685,932.52	\$0.00	0.000
	14101	Cuotas por Servicio Médico	\$1,861,835.00	\$0.00	\$0.00	\$1,861,835.00	\$1,861,835.00	\$1,910,402.84	\$1,910,402.84	\$1,910,402.84	\$0.00	0.000
	14106	Otras Prestaciones de Seguridad Social	\$592,766.00	\$0.00	\$0.00	\$592,766.00	\$592,766.00	\$608,417.67	\$608,417.67	\$608,417.67	\$0.00	0.000
	14201	Cuotas al Fondo de Vivienda	\$934,105.00	\$0.00	\$0.00	\$934,105.00	\$934,105.00	\$958,141.62	\$958,141.62	\$958,141.62	\$0.00	0.000
	14301	Pagos de Defunción, Pensiones y Jubilaciones	\$373,679.00	\$0.00	\$0.00	\$373,679.00	\$373,679.00	\$383,253.69	\$383,253.69	\$383,253.69	\$0.00	0.000
	14401	Seguros por Defunción Familiar	\$147,360.00	\$0.00	\$0.00	\$147,360.00	\$147,360.00	\$173,171.78	\$173,171.78	\$173,171.78	\$0.00	0.000
	14402	Seguro de Retiro Estatal	\$77,217.00	\$0.00	\$0.00	\$77,217.00	\$77,217.00	\$53,682.72	\$53,682.72	\$53,682.72	\$0.00	0.000
	14404	Otros Seguros de Carácter Laboral o Económicos	\$1,120.00	\$0.00	\$0.00	\$1,120.00	\$1,120.00	\$13,093.13	\$13,093.13	\$13,093.13	\$0.00	0.000
	15201	Indemnizaciones al Personal	\$139,992.00	\$0.00	\$0.00	\$139,992.00	\$139,992.00	\$104,335.56	\$104,335.56	\$104,335.56	\$0.00	0.000
	15401	Previsión Social Múltiple al Magisterio	\$642,495.00	\$0.00	\$0.00	\$642,495.00	\$642,495.00	\$888,163.00	\$888,163.00	\$888,163.00	\$0.00	0.000
	15404	Días Económicos y de Descanso obligatorios no disfrutados	\$297,600.00	\$0.00	\$0.00	\$297,600.00	\$297,600.00	\$318,814.52	\$318,814.52	\$318,814.52	\$0.00	0.000
	15409	Bono para Despesa	\$659,564.00	\$12,200.00	\$6,100.00	\$665,664.00	\$665,664.00	\$984,430.83	\$984,430.83	\$984,430.83	\$0.00	0.000
	15410	Apoyo para Casatilla de Maternidad	\$1,200.00	\$0.00	\$0.00	\$1,200.00	\$1,200.00	\$0.00	\$0.00	\$0.00	\$0.00	0.000
	15411	Pago por Concepto de Servicios Curriculares (SC)	\$2,189,440.00	\$0.00	\$0.00	\$2,189,440.00	\$2,189,440.00	\$2,310,770.32	\$2,310,770.32	\$2,310,770.32	\$0.00	0.000
	15413	Ayuda para Guarderías a Madres Trabajadoras	\$387,365.00	\$0.00	\$0.00	\$387,365.00	\$387,365.00	\$307,113.50	\$307,113.50	\$307,113.50	\$0.00	0.000
	15416	Apoyo para Útiles Escolares	\$46,250.00	\$5,660.00	\$0.00	\$51,910.00	\$51,910.00	\$51,910.00	\$51,910.00	\$51,910.00	\$0.00	0.000
	15417	Apoyo para Desarrollo y Capacitación	\$2,604,000.00	\$79,200.00	\$0.00	\$2,683,200.00	\$2,683,200.00	\$2,939,407.99	\$2,939,407.99	\$2,939,407.99	\$0.00	0.000
	15419	Ayuda para Servicios de Transporte	\$642,850.00	\$0.00	\$0.00	\$642,850.00	\$642,850.00	\$816,983.76	\$816,983.76	\$816,983.76	\$0.00	0.000
	15421	Bono de Día de las Madres	\$25,000.00	\$12,500.00	\$8,000.00	\$34,500.00	\$34,500.00	\$34,500.00	\$34,500.00	\$34,500.00	\$0.00	0.000
	15901	Otras Prestaciones Sociales y Económicas	\$7,661,494.94	\$0.00	\$0.00	\$7,661,494.94	\$7,661,494.94	\$7,313,571.56	\$7,313,571.56	\$7,313,571.56	\$0.00	0.000
2000		Materiales y Suministros	\$9,194,653.32	\$90,631.98	\$948,783.26	\$9,232,838.04	\$9,494,348.72	\$9,494,348.72	\$9,494,348.72	\$9,494,348.72	-\$261,510.68	0.000
	21101	Materiales, Útiles y Equipos Menores de Oficina	\$1,875,613.00	\$422,020.00	\$295,236.98	\$2,002,396.02	\$2,012,587.95	\$2,012,587.95	\$2,012,587.95	\$2,012,587.95	-\$10,191.93	0.000
	21201	Materiales y Útiles de Impresión y Reproducción	\$166,549.00	\$10,000.00	\$99,999.00	\$76,550.00	\$66,848.54	\$66,848.54	\$66,848.54	\$66,848.54	\$9,701.46	0.000
	21401	Materiales y Útiles para el Procesamiento de Equipos y bienes Informáticos	\$1,979,914.32	\$192,235.98	\$0.00	\$2,172,150.30	\$2,117,157.07	\$2,117,157.07	\$2,117,157.07	\$2,117,157.07	\$54,993.23	0.000
	21501	Materiales para Información	\$24,000.00	\$88,320.00	\$23,000.00	\$89,320.00	\$83,349.32	\$83,349.32	\$83,349.32	\$83,349.32	\$5,970.66	0.000
	21601	Materiales de Limpieza	\$239,900.00	\$0.00	\$29,000.00	\$210,900.00	\$289,813.91	\$289,813.91	\$289,813.91	\$289,813.91	-\$78,913.91	0.000
	21701	Materiales Educativos	\$200,000.00	\$55,170.00	\$0.00	\$255,170.00	\$255,164.80	\$255,164.80	\$255,164.80	\$255,164.80	\$5.20	0.000
	21801	Placas, Engomados, Calcomanías y Hologramas	\$4,830.00	\$0.00	\$0.00	\$4,830.00	\$0.00	\$0.00	\$0.00	\$0.00	\$4,830.00	0.000
	22101	Productos Alimenticios para el Personal en las Instalaciones	\$512,010.00	\$40,550.00	\$104,000.00	\$448,560.00	\$534,005.04	\$534,005.04	\$534,005.04	\$534,005.04	-\$85,445.04	0.000
	22102	Alimentación de Personas en Procesos de Readaptación Social	\$12,000.00	\$0.00	\$12,000.00	\$0.00	\$0.00	\$0.00	\$0.00	\$0.00	\$0.00	0.000

3000

4000

5000

26101	Combustibles	\$4,077,497.00	\$139,000.00	\$336,191.28	\$3,880,305.72	\$4,068,684.20	\$4,068,684.20	\$4,068,684.20	\$4,068,684.20	\$4,068,684.20	-\$188,378.48	0.000
27101	Vestuario y Uniformes	\$29,600.00	\$0.00	\$0.00	\$29,600.00	\$2,311.32	\$2,311.32	\$2,311.32	\$2,311.32	\$2,311.32	\$27,288.68	0.000
29301	Refacciones y Accesorios Menores de Mobiliario y Equipo de Administración, Educativa y recreativa	\$39,356.00	\$0.00	\$39,356.00	\$0.00	\$0.00	\$0.00	\$0.00	\$0.00	\$0.00	\$0.00	0.000
29401	Refacciones y Accesorios Menores de equipo de computo y tecnologías de la información	\$26,400.00	\$39,356.00	\$10,000.00	\$55,756.00	\$57,126.57	\$57,126.57	\$57,126.57	\$57,126.57	\$57,126.57	-\$1,370.57	0.000
29601	Refacciones y Accesorios Menores de Equipo de Transporte	\$7,300.00	\$0.00	\$0.00	\$7,300.00	\$7,300.00	\$7,300.00	\$7,300.00	\$7,300.00	\$7,300.00	\$0.00	0.000
	Servicios Generales	\$18,982,963.00	\$8,486,190.37	\$4,866,698.58	\$22,602,454.79	\$22,889,562.83	\$22,889,562.83	\$22,889,562.83	\$22,889,562.83	\$22,889,562.83	-\$287,108.04	0.000
31101	Energía Eléctrica	\$1,511,140.00	\$93,900.00	\$86,700.00	\$1,518,340.00	\$1,607,950.95	\$1,607,950.95	\$1,607,950.95	\$1,607,950.95	\$1,607,950.95	-\$89,610.95	0.000
31301	Agua	\$193,820.00	\$24,300.00	\$48,500.00	\$169,620.00	\$166,971.20	\$166,971.20	\$166,971.20	\$166,971.20	\$166,971.20	\$2,648.80	0.000
31401	Telefonía Tradicional	\$1,004,175.00	\$4,176.00	\$23,200.00	\$985,151.00	\$985,174.55	\$985,174.55	\$985,174.55	\$985,174.55	\$985,174.55	-\$23.55	0.000
31501	Telefonía Celular	\$91,200.00	\$12,000.00	\$18,000.00	\$85,200.00	\$84,219.35	\$84,219.35	\$84,219.35	\$84,219.35	\$84,219.35	\$980.65	0.000
31601	Servicios de Telecomunicaciones y Satélites	\$4,800.00	\$0.00	\$0.00	\$4,800.00	\$4,560.00	\$4,560.00	\$4,560.00	\$4,560.00	\$4,560.00	\$240.00	0.000
31701	Servicios de Acceso a Internet, Redes y Procesamiento de Información	\$71,040.00	\$0.00	\$0.00	\$71,040.00	\$79,675.37	\$79,675.37	\$79,675.37	\$79,675.37	\$79,675.37	-\$8,635.37	0.000
32201	Arrendamiento de Edificios	\$4,613,880.00	\$47,384.08	\$0.00	\$4,661,264.08	\$4,678,524.39	\$4,678,524.39	\$4,678,524.39	\$4,678,524.39	\$4,678,524.39	-\$17,260.31	0.000
32301	Arrendamiento de Muebles, Maquinaria y Equipo	\$494,299.00	\$92,400.00	\$10,000.00	\$576,699.00	\$684,221.95	\$684,221.95	\$684,221.95	\$684,221.95	\$684,221.95	-\$107,522.95	0.000
33101	Servicios Legales de Contabilidad, Auditorías y Relacionados	\$594,765.00	\$92,000.00	\$46,000.00	\$640,765.00	\$729,128.45	\$729,128.45	\$729,128.45	\$729,128.45	\$729,128.45	-\$88,363.45	0.000
33301	Servicios de Informática	\$512,726.00	\$0.00	\$0.00	\$512,726.00	\$480,064.38	\$480,064.38	\$480,064.38	\$480,064.38	\$480,064.38	\$32,661.62	0.000
33603	Impresiones y Publicaciones Oficiales	\$2,203,723.00	\$2,468,010.18	\$1,234,009.59	\$3,437,732.59	\$3,415,223.09	\$3,415,223.09	\$3,415,223.09	\$3,415,223.09	\$3,415,223.09	\$22,509.50	0.000
34101	Servicios Financieros y Bancarios	\$88,650.00	\$3,027.92	\$0.00	\$91,677.92	\$82,178.31	\$82,178.31	\$82,178.31	\$82,178.31	\$82,178.31	\$9,499.61	0.000
34501	Seguros de Bienes Patrimoniales	\$376,400.00	\$121,953.28	\$0.00	\$498,353.28	\$635,427.33	\$635,427.33	\$635,427.33	\$635,427.33	\$635,427.33	-\$137,074.05	0.000
34701	Fletes y Manobras	\$349,300.00	\$260,816.00	\$225,016.00	\$385,100.00	\$401,631.46	\$401,631.46	\$401,631.46	\$401,631.46	\$401,631.46	-\$16,531.46	0.000
35101	Mantenimiento y Conservación de inmuebles	\$1,891,296.00	\$296,210.00	\$1,360,515.00	\$826,991.00	\$866,902.87	\$866,902.87	\$866,902.87	\$866,902.87	\$866,902.87	-\$39,911.87	0.000
35201	Mantenimiento y Conservación de Mobiliario y Equipo	\$58,620.00	\$1,000.00	\$1,000.00	\$58,620.00	\$20,552.59	\$20,552.59	\$20,552.59	\$20,552.59	\$20,552.59	\$38,067.41	0.000
35302	Mantenimiento y Conservación de bienes informáticos	\$436,558.00	\$35,151.00	\$0.00	\$471,709.00	\$474,820.80	\$474,820.80	\$474,820.80	\$474,820.80	\$474,820.80	-\$3,111.80	0.000
35501	Mantenimiento y Conservación de Equipo de Transporte	\$797,580.00	\$28,686.40	\$19,886.40	\$806,380.00	\$782,627.01	\$782,627.01	\$782,627.01	\$782,627.01	\$782,627.01	\$23,752.99	0.000
35701	Mantenimiento y conservación de Maquinaria y Equipo	\$116,150.00	\$96,600.00	\$62,000.00	\$150,750.00	\$111,646.36	\$111,646.36	\$111,646.36	\$111,646.36	\$111,646.36	\$39,103.64	0.000
35901	Servicios de Jardinería y Fumigación	\$95,250.00	\$0.00	\$0.00	\$95,250.00	\$111,364.86	\$111,364.86	\$111,364.86	\$111,364.86	\$111,364.86	-\$16,114.86	0.000
36101	Difusión por Radio, Televisión y Otros Medios de Mensajes sobre programas y actividades gubernamentales	\$2,400.00	\$872,818.51	\$0.00	\$875,218.51	\$676,322.79	\$676,322.79	\$676,322.79	\$676,322.79	\$676,322.79	\$198,895.72	0.000
37101	Pasajes Aéreos	\$439,400.00	\$152,000.00	\$75,000.00	\$396,400.00	\$508,133.98	\$508,133.98	\$508,133.98	\$508,133.98	\$508,133.98	-\$111,733.98	0.000
37201	Pasajes Terrestres	\$439,400.00	\$346,400.00	\$43,850.00	\$409,950.00	\$435,717.50	\$435,717.50	\$435,717.50	\$435,717.50	\$435,717.50	-\$25,767.50	0.000
37501	Víditos en el País	\$1,348,666.00	\$336,160.00	\$256,000.00	\$1,449,726.00	\$1,499,887.13	\$1,499,887.13	\$1,499,887.13	\$1,499,887.13	\$1,499,887.13	-\$50,161.13	0.000
37901	Cuotas	\$29,940.00	\$39,698.00	\$9,000.00	\$60,628.00	\$58,647.70	\$58,647.70	\$58,647.70	\$58,647.70	\$58,647.70	\$1,980.30	0.000
38301	Comisiones y Honorarios	\$1,016,000.00	\$2,055,099.00	\$38,021.59	\$3,233,672.41	\$3,202,472.33	\$3,202,472.33	\$3,202,472.33	\$3,202,472.33	\$3,202,472.33	\$31,200.08	0.000
39201	Impuestos y Derechos	\$122,200.00	\$0.00	\$0.00	\$128,700.00	\$105,516.13	\$105,516.13	\$105,516.13	\$105,516.13	\$105,516.13	\$23,183.87	0.000
	Transferencias, Asignaciones, Subsidios y Ayudas	\$4,645,312.45	\$0.00	\$8,463,086.40	\$73,573,046.05	\$72,270,879.68	\$72,270,879.68	\$72,270,879.68	\$72,270,879.68	\$72,270,879.68	\$1,302,166.37	0.000
44501	Ayudas Sociales a Instituciones sin fines de lucro	\$77,390,820.00	\$4,645,312.45	\$8,463,086.40	\$73,573,046.05	\$72,270,879.68	\$72,270,879.68	\$72,270,879.68	\$72,270,879.68	\$72,270,879.68	\$1,302,166.37	0.000
	Bienes Muebles, Inmuebles e Intangibles	\$12,000.00	\$0.00	\$0.00	\$12,000.00	\$0.00	\$0.00	\$0.00	\$0.00	\$0.00	\$12,000.00	0.000
51101	Muebles de Oficina y Estantería	\$2,400.00	\$0.00	\$0.00	\$2,400.00	\$0.00	\$0.00	\$0.00	\$0.00	\$0.00	\$2,400.00	0.000
51501	Equipo de Computo y Tecnologías de la Información	\$2,400.00	\$0.00	\$0.00	\$2,400.00	\$0.00	\$0.00	\$0.00	\$0.00	\$0.00	\$2,400.00	0.000
51901	Otros Mobiliarios y Equipos de administración	\$2,400.00	\$0.00	\$0.00	\$2,400.00	\$0.00	\$0.00	\$0.00	\$0.00	\$0.00	\$2,400.00	0.000
56401	Sistemas de Aire Acondicionado, calefacción y de refrigeración Industrial y comercial	\$2,400.00	\$0.00	\$0.00	\$2,400.00	\$0.00	\$0.00	\$0.00	\$0.00	\$0.00	\$2,400.00	0.000

GOBIERNO DEL ESTADO DE SONORA
SECRETARÍA DE PLANEACIÓN DEL DESARROLLO
RECEBIDO
29 ENERO 2015


	56501	Equipo de Comunicación y Telecomunicación	\$2,400.00	\$0.00	\$0.00	\$2,400.00	\$0.00	\$0.00	\$0.00	\$0.00	\$2,400.00	0.000
			\$161,965,570.32	\$14,408,941.86	\$14,387,115.30	\$161,987,396.88	\$161,221,849.23	\$161,080,260.29	\$161,080,260.29	\$161,080,260.29	\$1,531,095.30	


Eduardo Antonio Romero Campa
Director General

Jesus Cota Sanchez
Jefe de Departamento

Benjamín Tarazon Molina
Coordinador Unidad de Servicios Especiales

* El presente informe fue elaborado de acuerdo a las normas de la ley general de contabilidad gubernamental y bajo el plan de cuentas vigente emitido por el consejo nacional de armonización contable en vigor.





Hermosillo, Sonora; enero 16 de 2015.
Oficio N° DG- 015 / 15.

C. P. SAUL LOPEZ MONTIEL
Subsecretario de Planeación del Desarrollo de Oficialía Mayor
Presente.-

En cumplimiento con la conformación del documento señalado en la Ley de Presupuesto de Egresos, Contabilidad Gubernamental y Gasto Público Estatal, envío a usted la información correspondiente al cuarto trimestre de 2014, perteneciente a este Instituto.

Esta información la enviamos impresa y por correo electrónico a la dirección organismos@haciendaegresos-sonora.gob.mx.

Agradeciendo de antemano su atención, quedamos a sus órdenes para cualquier aclaración.

Atentamente



Lic. Eduardo Antonio Romero Campa
Director General


- C.p.p.- C. Jesús Cota Sánchez – Director de Administración y Finanzas.
- C.c.p.- Lic. Jesús Armando Noriega Tánori – Director de Planeación y Evaluación.
- C.c.p.- Expediente.
- *EARC/JANT/akmr



SISTEMA ESTATAL DE EVALUACIÓN
INFORME DE AVANCE PROGRAMATICO

TRIMESTRE: CUARTO 2014

ORGANISMO: INSTITUTO SONORENSE DE EDUCACIÓN PARA LOS ADULTOS																													
ESTRUCTURA PROGRAMATICA																													
D P	U R	F L	F N	S F	E R	E T	P T	A I	T B	U G	F F	M T	DESCRIPCION	UNIDAD DE MEDIDA	RECURSO APROBADO	ANUAL		TRIMESTRE				ACUMULADO	% AVANCE						
																ORIGINAL	MODIFICAD O	ORIGINAL						DEVENGADO REALIZADO					
																		1er. TRIM.	2do. TRIM.	3er. TRIM.	4to. TRIM.			1er. TRIM.	2do. TRIM.	3do. TRIM.	4TO. TRIM.		
8	85	2	3	5	2	E3	31	E	25	18	A	13	Secretaría de Educación y Cultura Instituto Sonorense de Educación para los Desarrollo Social Educación Educación para adultos Educación media superior Sonora Educado Educar para competir Prestación de Servicios Públicos Alfabetización y Educación básica para adultos Educación media superior Población abierta Todo el Estado		28,000,000	28,000,000	7,997,000	7,004,000	7,001,000	7,001,000	2,822,920	9,286,810	5,273,590		17,383,320.				
													Recursos Propios (Estatal e Ingresos P.)		63,561,879	63,561,879	17,701,727	6,214,566	15,667,839	18,947,733	17,701,727	13,214,580	15,697,839		46,614,146				
													Recursos Ramo 33 FAETA		65,705,828	65,705,828	16,595,449	16,425,827	17,317,779	12,766,967	10,819,069	5,776,376	30,370,823		46,966,268				
													Recursos Ramo 11 INEA																
													METAS:																
													1 Adulto atendido nivel inicial	ADULTO	4405	4405	1,101	1,101	701	1,101	1,101	3,654	3,809	3,629	4,739	7,925	179.93%		
													2 Adulto atendido nivel intermedio	ADULTO	16840	16840	5,520	4,836	3,309	3,501	9,781	8,941	8,242	8,153	19,243	114.27%			
													3 Adulto atendido nivel avanzado	ADULTO	39755	39755	12,044	9,354	9,356	8,816	23,732	24,642	22,837	21,039	43,360	109.07%			
													4 Adulto que concluye nivel inicial	ADULTO	2680	2680	644	741	741	532	980	1,299	908	1,056	4,242	158.28%			
													5 Adulto que concluye nivel intermedio	ADULTO	18440	18440	5,270	5,202	5,202	3,734	4,219	3,743	3,128	3,567	14,657	79.48%			
													6 Adulto que concluye nivel avanzado	ADULTO	23810	23810	5,365	5,433	5,310	5,310	6,555	7,978	7,788	6,438	28,759	120.78%			
													7 Exámenes presentados nivel intermedio	EXAMEN	112620	112620	23,210	25,740	33,215	30,455	36,024	32,406	28,937	33,629	130,996	116.32%			
													8 Exámenes presentados nivel avanzado	EXAMEN	258400	258400	60,204	65,829	73,421	61,946	77,033	87,495	79,428	74,279	318,235	123.16%			
													9 Exámenes acreditados nivel intermedio	EXAMEN	102840	102840	21,500	25,600	29,350	27,780	33,829	30,385	27,148	29,457	120,819	117.48%			
													10 Exámenes acreditados nivel avanzado	EXAMEN	210400	210400	50,210	53,320	55,730	50,140	67,527	78,473	72,235	66,343	284,578	135.26%			
													11 Personal institucional capacitado	PERSONA	700	700	140	215	204	141	185	219	262	142	808	115.43%			
													12 Personal solidario capacitado	PERSONA	4500	4500	700	1,500	1,685	615	691	1,544	1,687	1,328	5,250	116.67%			
													13 Permanencia de plazas comunitarias	PLAZA COMUNITA RIA	81	81	81	81	81	81	81	81	81	81	81	81	100.00%		
													14 Efectuar seguimiento y control a los convenios celebrados con el Instituto	SUPER VISION	24	24	3	9	9	3	3	9	9	3	24	100.00%			
													15 Evento de aplicación verificado	SEDE DE APLICACION	264	264	60	60	72	72	60	60	72	72	264	100.00%			
													16 Adulto atendido en preparatoria	ADULTO	35000	35000	10,210	8320	8280	8190	10,629	9812	8421	12631	41,493	118.55%			
													17 Adulto que concluye nivel de preparatoria	ADULTO	1400	1400	300	340	370	390	367	342	392	477	1,578	112.71%			
													Órgano de Control y Desarrollo Administrativo																
													18 Realizar auditorías directas y seguimiento a las observaciones	INFORME			6	2	1	2	1	2	1	2	1	6	100.00%		
18 TOTAL DE METAS																													



[Handwritten signature]

**SISTEMA ESTATAL DE EVALUACIÓN
RESULTADO DE ANÁLISIS PROGRAMÁTICO – PRESUPUESTAL**

TRIMESTRE: CUARTO DE 2014

ORGANISMO: INSTITUTO SONorenSE DE EDUCACIÓN PARA LOS ADULTOS

META 01.- ADULTO ATENDIDO NIVEL INICIAL:


En este **CUARTO** trimestre del 2014, logramos atender a un total de 4,739 adultos en el nivel inicial o alfabetización, logrando un 430.04% de cumplimiento en relación a la meta establecida para este mismo trimestre que es de 1,102 adultos por atender, acumulando un logro de 7,926 mismo que representa un 179.93% de la meta anual de 4,405 personas por atender. En este cuarto trimestre logramos rebasar la meta debido a las siguientes estrategias ya establecidas por el Instituto y llevadas a cabo en la operación educativa a nivel estatal:


- Se dio seguimiento a la "Campaña Nacional de Alfabetización y combate al rezago educativo" dentro de la "Cruzada Nacional contra el Hambre" del Gobierno Federal, detectando los sectores de mayor rezago en alfabetización en el estado y enfocar al personal solidario, Instructores CONAFE, para ir en busca de las personas que no saben leer ni escribir en todo el Estado.
- Se lleva a cabo una campaña constante de promoción y difusión de los servicios que ofrece el instituto en pinta de bardas, así como la campaña territorial consistente en ir a las colonias casa por casa por parte de los asesores para detectar, invitar y convencer a las personas que no saben leer ni escribir a inscribirse al sistema que ofrecemos de manera gratuita.
- Se está visitando a las empresas para detectar e invitar al personal que en ellas labora a inscribirse en el programa de alfabetización.
- Reuniones constantes con personal operativo en las 12 coordinaciones de zona del estado para el seguimiento de la incorporación de adultos

META 02.- ADULTO ATENDIDO NIVEL INTERMEDIO:

En este **CUARTO** trimestre del 2014, logramos atender a un total de 8,153 adultos en el nivel intermedio o primaria, logrando un 232.87% de cumplimiento en relación a la meta establecida para este mismo trimestre que es de 3,501 adultos por atender, cifra que representa un 114.27% de la meta anual, acumulando un total de 19,243 de 16,840 personas por atender. En este trimestre logramos rebasar la meta debido a las siguientes estrategias ya establecidas por el Instituto y llevadas a cabo en la operación educativa a nivel estatal:

- Se dio seguimiento a la "Campaña Nacional de Alfabetización y combate al rezago educativo" dentro de la "Cruzada Nacional contra el Hambre" del Gobierno Federal, detectando los sectores de mayor rezago en alfabetización en el Estado y enfocar al personal solidario, Instructores CONAFE, para ir en busca de las personas que se encuentran en tal situación.
- Se lleva a cabo una campaña constante de promoción y difusión de los servicios que ofrece el instituto en pinta de bardas, así como la campaña territorial consistente en ir a las colonias casa por casa por parte de los asesores para detectar, invitar y convencer a las personas que no han iniciado o terminado su educación primaria a inscribirse al sistema que ofrecemos de manera gratuita.
- Se está visitando a las empresas para detectar e invitar al personal que en ellas labora a inscribirse en el programa de educación primaria, así como en los sectores de gobierno, mediante convenios de colaboración establecidos con ellos.
- Reuniones constantes con personal operativo en las 12 coordinaciones de zona del estado para el seguimiento de la incorporación de adultos


Lic. Jesús Armando Noriega Tánori
Director de Planeación y Evaluación


Lic. Eduardo Antonio Romero Campa
Director General

**SISTEMA ESTATAL DE EVALUACIÓN
RESULTADO DE ANÁLISIS PROGRAMÁTICO – PRESUPUESTAL**

TRIMESTRE: CUARTO DE 2014

ORGANISMO: INSTITUTO SONORENSE DE EDUCACIÓN PARA LOS ADULTOS

META 03.- ADULTO ATENDIDO NIVEL AVANZADO:

En este **CUARTO** trimestre del 2014, logramos atender a un total de 21,039 adultos en el nivel avanzado o secundaria, logrando un 238.65% de cumplimiento en relación a la meta establecida para este mismo trimestre que es de 8,816 adultos por atender, cifra que representa un 109.07% de la meta anual, logrando acumular un total de 43,360 de 39,755 personas por atender. En este trimestre logramos rebasar la meta debido a las siguientes estrategias ya establecidas por el Instituto y llevadas a cabo en la operación educativa a nivel estatal:

- Se dio seguimiento a la "Campaña Nacional de Alfabetización y combate al rezago educativo", dentro de la "Cruzada Nacional contra el Hambre" del Gobierno Federal, detectando los sectores de mayor rezago en secundaria en el Estado y enfocando al personal solidario, instructores CONAFE, para ir en busca de las de las personas que se encuentran en tal situación.
- Se lleva a cabo una campaña constante de promoción y difusión de los servicios que ofrece el Instituto en la pintura de bardas, así como la campaña territorial consistente en ir a las colonias casa por casa por parte de los asesores para detectar, invitar y convencer a las personas que no han iniciado o terminado su educación secundaria a inscribirse al sistema que ofrecemos de manera gratuita.
- Se está visitando a las empresas para detectar e invitar al personal que en ellas labora a inscribirse en el programa de educación básica, así como en los sectores de gobierno, mediante convenios de colaboración establecidos con ellos.
- Reuniones constantes con personal operativo en las 12 coordinaciones de zona del estado para el seguimiento de la incorporación de adultos
- Se llevaron a cabo las asesorías grupales en los espacios físicos respectivos como: círculos de estudio, puntos de encuentro y plazas comunitarias como lo marca la normatividad operativa.

META 04.- ADULTO QUE CONCLUYE NIVEL INICIAL:

Para este **CUARTO** trimestre del 2014 se logró que 1,055 personas se alfabetizaran, que contra la meta programada para este mismo período de 532 adultos a alfabetizar, logramos un 198.31% de cumplimiento en el trimestre. Logro que nos arroja un 158.28% de avance a la meta anual, logrando acumular a 4,242 de 2,680 adultos a alfabetizar. Para lograr estos resultados se llevaron a cabo las siguientes estrategias o líneas de acción:

- Se efectuaron asesorías constantes a los educandos para que aprendieran a leer y escribir en el menor tiempo posible
- Se están efectuando asesorías enfocadas en los módulos de alfabetización como prioridad a los asesores solidarios, instructores de CONAFE y figuras operativas encargadas de las asesorías, para que estas sean cada vez de mayor calidad. Esto conlleva a un mejor aprovechamiento educativo y por ende a una culminación del nivel en el menor tiempo.
- Correcta y oportuna distribución del material didáctico a nivel estado para que los adultos cuenten con el material educativo respectivo para su estudio.
- Seguir cumpliendo adecuadamente con la distribución del material de examen en tiempo y forma.
- Una vez que el adulto llevó a cabo todo el proceso de enseñanza y certificación, se verifica que tenga todo reglamentado en relación al expediente del adulto, para la elaboración y entrega de la constancia correspondiente.

Lic. Jesús Armando Noriega Tánori
Director de Planeación y Evaluación

Lic. Eduardo Antonio Romero Campa
Director General

**SISTEMA ESTATAL DE EVALUACIÓN
RESULTADO DE ANÁLISIS PROGRAMÁTICO – PRESUPUESTAL**

TRIMESTRE: CUARTO DE 2014

ORGANISMO: INSTITUTO SONORENSE DE EDUCACIÓN PARA LOS ADULTOS

META 05.- ADULTO QUE CONCLUYE NIVEL INTERMEDIO:

Para Este **CUARTO** trimestre del 2014 se logró que 3,567 personas terminaran el nivel intermedio o primaria, que contra la meta programada para este mismo período de 3,734 adultos, logramos un 95.53% de cumplimiento en el trimestre. Logro que nos arroja un cumplimiento del 79.48% de la meta anual, acumulando un total de 14,657 de 18,440 adultos a certificar en el nivel intermedio o primaria. Se llevaron a cabo las siguientes estrategias o líneas de acción, mismas que no fueron suficientes para lograr la meta establecida en el trimestre:

- Se efectuaron asesorías de reforzamiento en los reactivos que no contestaron correctamente los adultos en los exámenes no acreditados, para posteriormente solicitar la presentación del mismo.
- Capacitación constante y evaluación a las figuras operativas encargadas de las asesorías, para que estas sean cada vez de mayor calidad. Esto conlleva a un mejor aprovechamiento educativo y por ende a una culminación del nivel en el menor tiempo.
- Correcta y oportuna distribución del material didáctico a nivel estado para que los adultos cuenten con el material educativo respectivo para su estudio.
- Seguir cumpliendo adecuadamente con la distribución del material de examen en tiempo y forma.
- Una vez que el adulto llevó a cabo todo el proceso de enseñanza y certificación, se verifica que el adulto tenga todo reglamentado en relación al expediente del adulto, para la elaboración y entrega del certificado correspondiente.

META 06.- ADULTO QUE CONCLUYE NIVEL AVANZADO:

Para Este **CUARTO** trimestre del 2014 se logró que 6,438 personas terminaran el nivel de secundaria, que contra la meta programada para este mismo período de 5,310 adultos, logramos un 121.24% de cumplimiento en el trimestre, logrando un avance del 120.79% a la meta anual, acumulando a 28,759 de 23,810 adultos a concluir en este nivel. Para lograr estos resultados se llevaron a cabo las siguientes estrategias o líneas de acción:

- Se efectuaron asesorías de reforzamiento en los reactivos que no contestaron correctamente los adultos en los exámenes no acreditados, para posteriormente solicitar la presentación del mismo.
- Capacitación constante y evaluación a las figuras operativas encargadas de las asesorías, para que estas sean cada vez de mayor calidad. Esto conlleva a un mejor aprovechamiento educativo y por ende a una culminación del nivel en el menor tiempo.
- Correcta y oportuna distribución del material didáctico a nivel estado para que los adultos cuenten con el material educativo respectivo para su estudio.
- Seguir cumpliendo adecuadamente con la distribución del material de examen en tiempo y forma.
- Una vez que el adulto llevó a cabo todo el proceso de enseñanza y certificación, se verifica que el adulto tenga todo reglamentado en relación al expediente del adulto, para la elaboración y entrega del certificado correspondiente.

Lic. Jesús Armando Noriega Tánori
Director de Planeación y Evaluación

Lic. Eduardo Antonio Romero Campa
Director General

**SISTEMA ESTATAL DE EVALUACIÓN
RESULTADO DE ANÁLISIS PROGRAMÁTICO – PRESUPUESTAL**

TRIMESTRE: CUARTO DE 2014

ORGANISMO: INSTITUTO SONORENSE DE EDUCACIÓN PARA LOS ADULTOS

META 07.- EXAMENES PRESENTADOS NIVEL INTERMEDIO:

En este **CUARTO** trimestre de 2014, se logró que los educandos del nivel intermedio o primaria, presentaran un total de 33,629 exámenes que en comparación a la meta establecida para este mismo período de 30,455 siendo un 110.42% de cumplimiento y un avance a la meta anual del 116.32% logrando acumular un total de 130,996 de 112,620 exámenes por presentar. Para obtener estos resultados se efectuaron las siguientes estrategias o líneas de acción ya preestablecidas por este instituto a nivel Estatal:

- Solicitud y programación oportuna en las fechas establecidas para la presentación de exámenes de los adultos a nivel estado.
- Programación y autorización de las sedes de aplicación de exámenes acordes con la solicitud de exámenes por presentar a nivel estatal.
- Mediana asistencia de parte de las personas inscritas en el programa educativo del instituto a la presentación de exámenes, esto debido al menor número de adultos atendidos en este nivel.

META 08.- EXAMENES PRESENTADOS NIVEL AVANZADO:

En este **CUARTO** trimestre de 2014, se logró que los educandos del nivel avanzado o secundaria, presentaran un total de 74,279 exámenes que en comparación a la meta establecida para este mismo período de 61,946 logramos un 119.90% de cumplimiento y un avance a la meta anual del 123.16% logrando acumular un total de 318,235 exámenes presentados de 258,400 por presentar. Para obtener estos resultados se efectuaron las siguientes estrategias o líneas de acción ya preestablecidas por este instituto a nivel Estatal:

- Solicitud y programación oportuna en las fechas establecidas para la presentación de exámenes de los adultos a nivel estado.
- Programación y autorización de las sedes de aplicación de exámenes acordes con la solicitud de exámenes por presentar a nivel estatal.
- Gran asistencia de parte de las personas inscritas en el programa educativo del instituto a la presentación de exámenes, esto debido al mayor número de adultos atendidos en este nivel.

META 09.- EXAMENES ACREDITADOS NIVEL INTERMEDIO:

En este **CUARTO** trimestre de 2014, se logró que los educandos del nivel intermedio o primaria, acreditaran un total de 29,457 exámenes, que en comparación a la meta establecida para este mismo período de 27,780 exámenes a acreditar, logramos un 106.04% de cumplimiento y un avance a la meta anual del 117.48% logrando acumular 120,819 exámenes acreditados de 102,840 exámenes a acreditar. Para obtener estos resultados se efectuaron las siguientes estrategias o líneas de acción ya preestablecidas por este instituto a nivel Estatal para llevar a cabo el proceso de acreditación en los adultos:

- Capacitación constante y evaluación de las figuras operativas encargadas de las asesorías, para que estas sean cada vez de mayor calidad repercutiendo directamente en la disminución en la reprobación de los exámenes.
- El adulto recibió la asesoría de su materia o módulo que tenía asignado buscando con esto lograr que el mayor número de usuarios en este nivel acrediten los exámenes a presentar.
- En el caso de los adultos que no acreditan el examen, se imparten asesorías de reforzamiento especial en los capítulos y unidades que no comprendió el adulto para que en la siguiente presentación del mismo examen, logren acreditarlo.

Lic. Jesús Armando Noriega Tánori
Director de Planeación y Evaluación

Lic. Eduardo Antonio Romero Campa
Director General

**SISTEMA ESTATAL DE EVALUACIÓN
RESULTADO DE ANÁLISIS PROGRAMÁTICO – PRESUPUESTAL**

TRIMESTRE: CUARTO DE 2014

ORGANISMO: INSTITUTO SONORENSE DE EDUCACIÓN PARA LOS ADULTOS

META 10.- EXAMENES ACREDITADOS NIVEL AVANZADO:

En este **CUARTO** trimestre de 2014, se logró que los educandos del nivel avanzado o secundaria, acreditaran un total de 66,343 exámenes que en comparación a la meta establecida para este mismo período de 50,140 alcanzamos un 132.31% de cumplimiento y un avance a la meta anual del 135.26%, logrando acumular 284,578 exámenes acreditados de 210,400 por acreditar. Para obtener estos resultados se efectuaron las siguientes estrategias o líneas de acción ya preestablecidas por este instituto a nivel Estatal para llevar a cabo el proceso de acreditación en los adultos

- En este trimestre la meta se ha rebasado debido a la capacitación constante y Evaluación de las figuras operativas encargadas de las asesorías, para que estas sean cada vez de mayor calidad repercutiendo directamente en la disminución en la reprobación de los exámenes.
- El adulto recibió la asesoría de su materia o módulo que tenía asignado buscando con esto lograr que el mayor número de usuarios en este nivel acrediten los exámenes a presentar.
- En el caso de los adultos que no acreditan el examen, se imparten asesorías de reforzamiento especial en los capítulos y unidades que no comprendió el adulto para que en la siguiente presentación del mismo examen, logren acreditarlo.


META 11.- PERSONAL INSTITUCIONAL CAPACITADO:


En este período correspondiente al **CUARTO** trimestre del 2014, la Dirección de Administración y Finanzas a través de la Dirección de Servicios Educativos, capacitaron a 142 personas Institucionales, logrando un cumplimiento del 100% contra la meta establecida para este mismo período que es de 141 personas capacitadas, así como un 115.43% de avance a la meta anual de 700, al lograr acumular a 808 personas institucionales capacitadas. A continuación detallamos los cursos impartidos:

- | | |
|-------------|------------|
| ➤ Inducción | 0 |
| ➤ Inicial | 11 |
| ➤ Continua | <u>131</u> |

142 Personas institucionales capacitadas en este trimestre.

- Logro derivado de las estrategias de llevar a cabo las capacitaciones de manera grupal en coordinaciones de zona así como en las plazas comunitarias en todo el Estado.


Lic. Jesús Armando Noriega Tánori
Director de Planeación y Evaluación


Lic. Eduardo Antonio Romero Campa
Director General

**SISTEMA ESTATAL DE EVALUACIÓN
RESULTADO DE ANÁLISIS PROGRAMÁTICO – PRESUPUESTAL**

TRIMESTRE: CUARTO DE 2014

ORGANISMO: INSTITUTO SONORENSE DE EDUCACIÓN PARA LOS ADULTOS

META 12.- PERSONAL SOLIDARIO CAPACITADO:

La Dirección de Servicios Educativos, para este **CUARTO** trimestre del 2014, efectuó un total de 1328 personas que se capacitaron en alguno de los cursos impartidos, que en comparación a la meta establecida de 615 para este mismo trimestre, el logro fue del 215.94% así como un 116.67% de avance a la meta anual, logrando acumular a 5,250 de 4,500 personas solidarias a capacitar. A continuación detallamos los cursos impartidos:

➤ Inducción	0
➤ Inicial	1,000
➤ Continua	328


1,328 Personas solidarias capacitadas en este trimestre.


- Logro derivado de las estrategias de llevar a cabo las capacitaciones de manera grupal en coordinaciones de zona así como en las plazas comunitarias en todo el Estado.

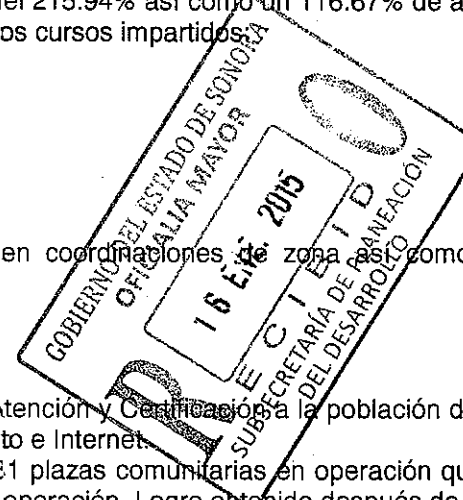
META 13.- PERMANENCIA PLAZAS COMUNITARIAS:

Las plazas comunitarias son espacios físicos con que cuenta el Instituto, para ofrecer los servicios de Atención y Certificación a la población demandante. Las plazas comunitarias están conformadas de la siguiente manera: Sala Audiovisual, Asesoría y de Computo e Internet. Para este **CUARTO** trimestre del 2014, el Instituto tiene registrado a nivel estatal la permanencia de 81 plazas comunitarias en operación que equivale a un 100% en relación a su meta establecida para este mismo período que es de 81 plazas comunitarias en operación. Logro obtenido después de dar seguimiento a las acciones o líneas de acción implementadas por este instituto a través de las coordinaciones de zona en coordinación con la Dirección de Informática, garantizando la operatividad de las mismas.

- Se está promoviendo el uso de la plaza comunitaria para lograr una educación integral para que los educandos tengan acceso a la tecnología.
- Se está visitando cada plaza comunitaria periódicamente, ya sea por parte de la coordinación de zona o de la dirección de servicios educativos, además de monitorear las plazas por SIBIPLAC que es la bitácora en línea de las plazas comunitarias donde se registran las actividades de las mismas
- Se están visitando las plazas continuamente para poder identificar las necesidades de cada plaza y así poder tomar acciones para que continúe operando y de forma satisfactoria.
- Se está invitando y convenciendo a los educandos a que utilicen las nuevas tecnologías de la información y se está tratando de que vean lo amigable que es el uso de la computadora en sus estudios.


Lic. Jesús Armando Noriega Tánori
Director de Planeación y Evaluación


Lic. Eduardo Antonio Romero Campa
Director General



**SISTEMA ESTATAL DE EVALUACIÓN
RESULTADO DE ANÁLISIS PROGRAMÁTICO - PRESUPUESTAL**

TRIMESTRE: CUARTO DE 2014

ORGANISMO: INSTITUTO SONORENSE DE EDUCACIÓN PARA LOS ADULTOS

META 14.- EFECTUAR SEGUIMIENTO Y CONTROL DE LOS CONVENIOS CELEBRADOS CON EL INSTITUTO:

En el periodo correspondiente al **CUARTO** trimestre del 2014, dimos seguimiento a 3 convenios celebrados con el Instituto, que contra la meta establecida para este mismo periodo que es 3, obtuvimos un 100% de cumplimiento y contra la meta anual de 24 llevamos acumulados un total de 24 alzando un 100% de avance. Esto en base a la estrategia motivacional y capacitaciones implementadas al personal encargado de la supervisión de los convenios celebrados con el Instituto.

META 15.- EVENTO DE APLICACIÓN VERIFICADO:


Para este trimestre **CUARTO** del 2014 se verificó un total de 72 sedes de aplicación, logrando el 100% en relación a la meta establecida para este mismo trimestre que es de 72 eventos a verificar, que contra la meta anual de 264 obtuvimos un avance del 100%. Resultado de las siguientes líneas de acción implementadas por la Dirección de acreditación:


- Revisión física a las sedes de aplicación de exámenes instaladas por las coordinaciones de zona, revisión efectuada para constatar su instalación y operación, así como el buen desempeño de las mismas.

META 16.- ADULTO ATENDIDO EN PREPARATORIA ABIERTA:

Para este periodo correspondiente al **CUARTO** trimestre del 2014, teníamos una meta de 8,190 adultos por atender, logrando atender a un total de 12,631 adultos en el mismo periodo por lo que se obtuvo un 154.22% de cumplimiento y un 118.55% de avance a la meta anual, logrando acumular un total de 41,493 adultos atendidos de 35,000 adultos por atender. Los resultados obtenidos en este trimestre fue el resultado de las estrategias implementadas:

- Promoción de la preparatoria abierta por medio de entrevistas en radio, tv, volanteo en estacionamientos de centros comerciales, colonias y cruceros con más afluencia vehicular
- Promover el servicio en dependencias gubernamentales, empresas y centros de asesoría particulares.
- Realizar campañas de incorporación de estudiantes en las colonias con la instalación de comités de participación en educación.


Lic. Jesús Armando Noriega Tánori
Director de Planeación y Evaluación


Lic. Eduardo Antonio Romero Campa
Director General



**SISTEMA ESTATAL DE EVALUACIÓN
RESULTADO DE ANÁLISIS PROGRAMÁTICO – PRESUPUESTAL**

TRIMESTRE: CUARTO DE 2014

ORGANISMO: INSTITUTO SONORENSE DE EDUCACIÓN PARA LOS ADULTOS

META 17.- ADULTO QUE CONCLUYE LA PREPARATORIA ABIERTA:

Para el periodo del **CUARTO** trimestre del 2014, logramos que 477 adultos culminaran sus estudios en preparatoria que en relación a la meta establecida para este mismo periodo de 390 adultos a concluir este nivel de preparatoria, alcanzando un 122.31% en este periodo, logrando acumular un total de 1,578 de adultos que terminaron la preparatoria, contra la meta anual de 1,400 personas a terminarla, obteniendo un 119.71% de avance. Los resultados obtenidos en este trimestre fue el resultado de las estrategias implementadas:

- Motivación efectuada por parte del personal encargado de impartir las asesorías en la coordinación de preparatoria.
- Debido a los cambios efectuados en la nueva mecánica de operación se han optimizado paulatinamente los tiempos en la aplicación como en la calificación de exámenes.

META 18.- REALIZAR AUDITORIAS DIRECTAS Y SEGUIMIENTO A LAS OBSERVACIONES:

Para este **CUARTO** trimestre de 2014, teníamos como meta realizar una auditoría directa, misma que se realizó por lo que se cumplió al 100% con la meta establecida para este periodo.

ACLARATORIA A LAS METAS 1, 2 Y 3:

- Las metas de **ADULTOS ATENDIDOS** en niveles, Inicial, intermedio y avanzado (alfabetización primaria y secundaria), es una meta constante por lo que no es meta acumulativa y están basadas en la siguiente metodología en el cálculo de adultos atendidos:
- **Meta del cuarto Trimestre:** Para cada una de estas metas el procedimiento del logro es el siguiente: Al total de la atención de educandos del mes de diciembre que arroja el reporte de Situación Institucional de S.A.S.A. (Sistema Automatizado de Seguimiento y Acreditación, reporte generado por México-INEA) se le suman los egresados de los meses de octubre y noviembre, al resultado de esta suma se le descuenta la Continuidad Educativa (dentro del mismo reporte del S.A.S.A.) del último mes del trimestre (dic) y nos da como resultado los **Adultos Atendidos** en el periodo de octubre-diciembre.
- **Acumulado al cuarto trimestre 2014:** El procedimiento del logro es el siguiente: Al total de la atención de educandos del mes de diciembre que arroja el reporte de Situación Institucional de S.A.S.A. (Sistema Automatizado de Seguimiento y Acreditación, reporte generado por México-INEA) se le suman los egresados de los meses* de enero a noviembre, al resultado de esta suma se le descuenta la Continuidad Educativa (dentro del mismo reporte del S.A.S.A.) del último mes del trimestre (dic) y nos da como resultado los **Adultos Atendidos** en el periodo de enero a diciembre.

- ❖ * suman los egresados de los meses: Se observa que el mes de diciembre no se suma al total de los egresados acumulados, esto debido a que los egresados de esta mes ya están considerados como atendidos dentro del mismo periodo.

Lic. Jesús Armando Noriega Tánori
Director de Planeación y Evaluación

Lic. Eduardo Antonio Romero Campa
Director General