



Gobierno del  
Estado de Sonora

SEC  
Secretaría  
de Educación y Cultura




OFICIO NO. 245/DG/2015  
Hermosillo, Sonora, a 23 de Octubre 2015

ASUNTO: información 3er trimestre 2015.

*Se anexa documentación consistente en los hoteles*

C. P. GUSTAVO RODRIGUEZ LOZANO  
SUBSECRETARIO DE PLANEACIÓN DEL  
DESARROLLO DE OFICIALÍA MAYOR  
Presente.-



En cumplimiento con la conformación del documento establecido en la Ley de Presupuesto de Egresos, Contabilidad Gubernamental y Gasto Público Estatal, envío a usted la información correspondiente al 3er trimestre 2015, perteneciente a este Instituto.

Esta información la enviamos impresa y por correo electrónico a la dirección [organismos@haciendaegresos-sonora.gob.mx](mailto:organismos@haciendaegresos-sonora.gob.mx).

Agradeciendo de antemano su atención, quedamos a sus órdenes para cualquier aclaración.

Atentamente

PROFR. FERMIN BORBON COTA  
DIRECTOR GENERAL



DIRECCIÓN GENERAL

C.c.p. - Lic. Miguei Partida Ruiz - Director de Administración y Finanzas.  
C.c.p.- Lic. Guadalupe Sandoval Camacho - Directora de Planeación y Evaluación.  
C.c.p.- Expediente.  
GSC/erl

**Unidos logramos más**


DIRECCIÓN GENERAL ISEA  
Nayarit S/N entre Guerrero y García Sánchez, Col. San Benito, C.P. 83190  
Teléfono (662) 2 15 18 81 Hermosillo, Sonora /www.isea-sonora.gob.mx

Sistema Estatal de Evaluación  
Estado de Situación Financiera  
**INSTITUTO SONORENSE DE EDUCACION PARA LOS ADULTOS**  
Al 30 de Septiembre de 2015  
(PESOS)

TRIMESTRE: TERCERO DE 2015

ACTIVO	2015	2014	PASIVO	2015	2014
<b>Activo Circulante</b>			<b>Pasivo Circulante</b>		
Efectivo y Equivalentes	7,358,207.00	5,261,276.00	Cuentas por Pagar a Corto Plazo	2,546,155.00	17,597,972.00
Derechos a Recibir Efectivo o Equivalentes	27,869,406.00	14,396,878.00	Documentos por Pagar a Corto Plazo	0.00	0.00
Derechos a Recibir Bienes o Servicios	0.00	0.00	Porción a Corto Plazo de la Deuda Pública a Largo Plazo	0.00	0.00
Inventarios	0.00	0.00	Títulos y Valores a Corto Plazo	0.00	0.00
Almacenes	0.00	0.00	Pasivos Diferidos a Corto Plazo	0.00	0.00
Estimación por Pérdida o Deterioro de Activos Circulantes	0.00	0.00	Fondos y Bienes de Terceros en Garantía y/o Administración a Corto Plazo	0.00	0.00
Otros Activos Circulantes	110,633.00	110,633.00	Provisiones a Corto Plazo	0.00	0.00
			Otros Pasivos a Corto Plazo	0.00	0.00
<b>Total de Activos Circulantes</b>	<b>35,338,246.00</b>	<b>19,768,787.00</b>	<b>Total de Pasivos Circulantes</b>	<b>2,546,155.00</b>	<b>17,597,972.00</b>
<b>Activo No Circulante</b>			<b>Pasivo No Circulante</b>		
Inversiones Financieras a Largo Plazo	0.00	0.00	Cuentas por Pagar a Largo Plazo	0.00	0.00
Derechos a Recibir Efectivo o Equivalentes a Largo Plazo	0.00	0.00	Documentos por Pagar a Largo Plazo	0.00	0.00
Bienes Inmuebles, Infraestructura y Construcciones, en Bienes	0.00	0.00	Deuda Pública a Largo Plazo	0.00	0.00
Bienes Muebles	17,567,449.00	16,089,658.00	Pasivos Diferidos a Largo Plazo	0.00	0.00
Activos Intangibles	0.00	0.00	Fondos y Bienes de Terceros en Garantía y/o en Administración a Largo Plazo	0.00	0.00
Depreciación, Deterioro y Amortización Acumulada de Bienes	-14,259,050.00	-13,533,226.00	Provisiones a Largo Plazo	0.00	0.00
Activos Diferidos	0.00	0.00			
Estimación por Pérdida o Deterioro de Activos no Circulantes	0.00	0.00			
Otros Activos no Circulantes	0.00	0.00			
<b>Total de Activos No Circulantes</b>	<b>3,308,399.00</b>	<b>2,556,432.00</b>	<b>Total de Pasivos No Circulantes</b>	<b>0.00</b>	<b>0.00</b>
<b>Total de Activos</b>	<b>38,646,645.00</b>	<b>22,325,219.00</b>	<b>Total de Pasivo</b>	<b>2,546,155.00</b>	<b>17,597,972.00</b>
			<b>Hacienda Pública/Patrimonio</b>		
			<b>Hacienda Pública/Patrimonio Contribuido</b>	<b>17,527,465.00</b>	<b>16,089,658.00</b>
			Aportaciones	15,259,433.00	15,259,433.00
			Donaciones de Capital	2,268,032.00	830,225.00
			Actualización de la Hacienda Pública/Patrimonio	0.00	0.00
			<b>Hacienda Pública/Patrimonio Generado</b>	<b>18,573,025.00</b>	<b>-11,362,411.00</b>
			Resultados del Ejercicio (Ahorro/ Desahorro)	29,935,436.00	-12,870,823.00
			Resultados de Ejercicios Anteriores	-11,362,411.00	1,508,412.00
			Revalúos	0.00	0.00
			Reservas	0.00	0.00
			Rectificaciones de Resultados de Ejercicios Anteriores	0.00	0.00
			<b>Exceso o Insuficiencia en la Actualización de la Hacienda Pública/Patrimonio</b>	<b>0.00</b>	<b>0.00</b>
			Resultado por Posición Monetaria	0.00	0.00
			Resultado por Tenencia de Activos no Monetarios	0.00	0.00
			<b>Total Hacienda Pública/Patrimonio</b>	<b>36,100,490.00</b>	<b>4,727,247.00</b>
			<b>Total de Pasivo y Hacienda Pública/Patrimonio</b>	<b>38,646,645.00</b>	<b>22,325,219.00</b>

ajo protesta de decir verdad declaramos que los Estados Financieros y sus notas, son razonablemente correctos y son responsabilidad del emisor

  
Fermín Borbon Cota  
Director General

  
Lic. Miguel Ángel Partida Ruiz  
Director de Administración y Finanzas

  
C.P. Benjamín Tarazona Molina  
Jefe del Depto. de Recursos Financieros

Sistema Estatal de Evaluación  
Estado de Actividades  
**INSTITUTO SONORENSE DE EDUCACION PARA LOS ADULTOS**  
Del 01 de Enero al 30 de Septiembre de 2015  
(PESOS)

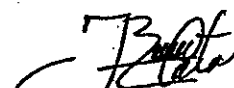
ETCA-I-01-A

TRIMESTRE: TERCERO DE 2015

	2015	2014
<b>INGRESOS Y OTROS BENEFICIOS</b>		
<b>Ingresos de la Gestión:</b>	<b>8,574,246.00</b>	<b>6,102,610.00</b>
Impuestos	0.00	0.00
Cuotas y Aportaciones de Seguridad Social	0.00	0.00
Contribuciones de Mejoras	0.00	0.00
Derechos	0.00	0.00
Productos de Tipo Corriente <sup>1</sup>	315,260.00	117,883.00
Aprovechamientos de Tipo Corriente	0.00	0.00
Ingresos por Venta de Bienes y Servicios	8,258,966.00	5,984,727.00
Ingresos no Comprendidos en las Fracciones de la Ley de Ingresos Causados en Ejercicios Fiscales Anteriores Pendientes de Liquidación o Pago	0.00	0.00
<b>Participaciones, Aportaciones, Transferencias, Asignaciones, Subsidios y Otras Ayudas</b>	<b>134,648,423.00</b>	<b>76,687,391.00</b>
Participaciones y Aportaciones	117,323,423.00	65,937,389.00
Transferencia, Asignaciones, Subsidios y Otras Ayudas	17,325,000.00	10,750,002.00
<b>Otros Ingresos y Beneficios</b>	<b>0.00</b>	<b>0.00</b>
Ingresos Financieros	0.00	0.00
Incremento por Variación de Inventarios	0.00	0.00
Disminución del Exceso de Estimaciones por Pérdida o Deterioro u Obsolescencia	0.00	0.00
Disminución del Exceso de Provisiones	0.00	0.00
Otros Ingresos y Beneficios Varios	0.00	0.00
<b>Total de Ingresos y Otros Beneficios</b>	<b>143,222,669.00</b>	<b>82,790,001.00</b>
<b>GASTOS Y OTRAS PÉRDIDAS</b>		
<b>Gastos de Funcionamiento</b>	<b>56,098,805.00</b>	<b>31,633,016.00</b>
Servicios Personales	37,571,158.00	23,087,155.00
Materiales y Suministros	5,086,701.00	1,737,372.00
Servicios Generales	13,440,946.00	6,808,489.00
<b>Transferencia, Asignaciones, Subsidios y Otras Ayudas</b>	<b>56,462,605.00</b>	<b>21,304,088.00</b>
Transferencias Internas y Asignaciones al Sector Público	0.00	0.00
Transferencias al Resto del Sector Público	0.00	0.00
Subsidios y Subvenciones	0.00	0.00
Ayudas Sociales	56,462,605.00	21,304,088.00
Pensiones y Jubilaciones	0.00	0.00
Transferencias a Fideicomisos, Mandatos y Contratos Análogos	0.00	0.00
Transferencias a la Seguridad Social	0.00	0.00
Donativos	0.00	0.00
Transferencias al Exterior	0.00	0.00
<b>Participaciones y Aportaciones</b>	<b>0.00</b>	<b>0.00</b>
Participaciones	0.00	0.00
Aportaciones	0.00	0.00
Convenios	0.00	0.00
<b>Intereses, Comisiones y Otros Gastos de la Deuda Pública</b>	<b>0.00</b>	<b>0.00</b>
Intereses de la Deuda Pública	0.00	0.00
Comisiones de la Deuda Pública	0.00	0.00
Gastos de la Deuda Pública	0.00	0.00
Costo por Coberturas	0.00	0.00
Apoyos Financieros	0.00	0.00
<b>Otros Gastos y Pérdidas Extraordinarias</b>	<b>725,823.00</b>	<b>13,017,510.00</b>
Estimaciones, Depreciaciones, Deterioros, Obsolescencia y Amortizaciones	725,823.00	13,017,510.00
Provisiones	0.00	0.00
Disminución de Inventarios	0.00	0.00
Aumento por Insuficiencia de Estimaciones por Pérdida o Deterioro y Obsolescencia	0.00	0.00
Aumento por Insuficiencia de Provisiones	0.00	0.00
Otros Gastos	0.00	0.00
<b>Inversión Pública</b>	<b>0.00</b>	<b>0.00</b>
Inversión Pública no Capitalizable	0.00	0.00
<b>Total de Gastos y Otras Pérdidas</b>	<b>113,287,233.00</b>	<b>65,954,614.00</b>
<b>Resultados del Ejercicio (Ahorro/Desahorro)</b>	<b>29,935,436.00</b>	<b>16,835,387.00</b>

<sup>1</sup> No se incluyen: Utilidades e Intereses. Por regla de presentación se revelan como Ingresos Financieros.

Bajo protesta de decir verdad declaramos que los Estados Financieros y sus notas, son razonablemente correctos y son responsabilidad del emisor

  
Prof. Fermín Borbon Cota  
Director General

  
Lic. Miguel Angel Partida Ruiz  
Director de Administración  
y Finanzas

  
CP. Benjamín Tamazon Molina  
Jefe del Depto. de Recursos Financieros

Sistema Estatal de Evaluación  
Flujo de Efectivo  
INSTITUTO SONORENSE DE EDUCACION PARA LOS ADULTOS  
al 30 de Septiembre de 2015  
(PESOS)

ETCA-I-01-B

TRIMESTRE: TERCERO DE 2015

Concepto	2015	2014
<b>Flujos de Efectivo de las Actividades de Operación</b>		
Origen	143,222,669.00	124,569,214.00
Impuestos	0.00	0.00
Cuotas y Aportaciones de Seguridad Social	0.00	0.00
Contribuciones de mejoras	0.00	0.00
Derechos	0.00	0.00
Productos de Tipo Corriente	315,280.00	132,883.00
Aprovechamientos de Tipo Corriente	0.00	0.00
Ingresos por Venta de Bienes y Servicios	8,258,966.00	8,758,321.00
Ingresos no Comprendidos en las Fracciones de la Ley de Ingresos Causados en Ejercicios Fiscales Anteriores Pendientes de Liquidación o Pago	0.00	0.00
Participaciones y Aportaciones	117,323,423.00	89,553,007.00
Transferencias, Asignaciones y Subsidios y Otras Ayudas	17,325,000.00	16,125,003.00
Otros Orígenes de Operación	0.00	0.00
Aplicación	112,561,410.00	98,703,404.00
Servicios Personales	37,571,158.00	35,064,729.00
Materiales y Suministros	5,086,701.00	4,162,272.00
Servicios Generales	13,440,946.00	12,080,995.00
Transferencias Internas y Asignaciones al Sector Público	0.00	0.00
Transferencias al resto del Sector Público	0.00	0.00
Subsidios y Subvenciones	0.00	0.00
Ayudas Sociales	56,462,605.00	47,395,408.00
Pensiones y Jubilaciones	0.00	0.00
Transferencias a Fideicomisos, Mandatos y Contratos Análogos	0.00	0.00
Transferencias a la Seguridad Social	0.00	0.00
Donativos	0.00	0.00
Transferencias al Exterior	0.00	0.00
Participaciones	0.00	0.00
Aportaciones	0.00	0.00
Convenios	0.00	0.00
Otras Aplicaciones de Operación	0.00	0.00
<b>Flujos Netos de Efectivo por Actividades de Operación</b>	<b>30,661,259.00</b>	<b>25,865,810.00</b>
<b>Flujos de Efectivo de las Actividades de Inversión</b>		
Origen	1,437,806.00	0.00
Bienes Inmuebles, Infraestructura y Construcciones en Proceso	0.00	0.00
Bienes Muebles	1,437,806.00	0.00
Otros Orígenes de Inversión	0.00	0.00
Aplicación	1,477,791.00	0.00
Bienes Inmuebles, Infraestructura y Construcciones en Proceso	0.00	0.00
Bienes Muebles	1,477,791.00	0.00
Otras Aplicaciones de Inversión	0.00	0.00
<b>Flujos Netos de Efectivo por Actividades de Inversión</b>	<b>-39,985.00</b>	<b>0.00</b>
<b>Flujo de Efectivo de las Actividades de Financiamiento</b>		
Origen	-28,524,343.00	-18,318,151.00
Endeudamiento Neto	0.00	0.00
Interno	0.00	0.00
Externo	0.00	0.00
Otros Orígenes de Financiamiento	-13,472,526.00	-12,469,370.00
Incremento/Disminución de Activos	-15,051,817.00	-5,848,781.00
Incremento/Disminución de Pasivos	0.00	0.00
Aplicación	0.00	0.00
Servicios de la Deuda	0.00	0.00
Interno	0.00	0.00
Externo	0.00	0.00
Otras Aplicaciones de Financiamiento	0.00	0.00
<b>Flujos netos de Efectivo por Actividades de Financiamiento</b>	<b>-28,524,343.00</b>	<b>-18,318,151.00</b>
<b>Incremento/Disminución Neta en el Efectivo y Equivalentes al Efectivo</b>	<b>2,096,831.00</b>	<b>7,547,659.00</b>
<b>Efectivo y Equivalentes al Efectivo al Inicio del Ejercicio</b>	<b>6,281,276.00</b>	<b>7,137,848.00</b>
<b>Efectivo y Equivalentes al Efectivo al Final del Ejercicio</b>	<b>7,358,207.00</b>	<b>14,685,507.00</b>

En caso de protesta de decir verdad declaramos que los Estados Financieros y sus notas, son razonablemente correctos.

con responsabilidad del emisor

  
Cof. Fermín Carballón Cota  
Director General

  
Lic. Miguel Ángel Partida Ruiz  
Director de Administración

  
E.P. Benjamín Farazon Molina  
Jefe Depto. Recursos Financieros


Sistema Estatal de Evaluación  
Estado de Variación en la Hacienda Pública  
INSTITUTO SONORENSE DE EDUCACION PARA LOS ADULTOS  
al 30 de Septiembre de 2015  
(PESOS)

ETCA-I-02

TRIMESTRE: TERCERO DE 2015

Concepto	Hacienda Pública / Patrimonio Contribuido	Hacienda Pública / Patrimonio Generado de Ejercicio Anteriores	Hacienda Pública / Patrimonio Generado del Ejercicio	Ajustes por Cambios de Valor	Total
Rectificaciones de Resultados de Ejercicios Anteriores	0.00	0.00	-12,870,823.00	0.00	-12,870,823.00
Patrimonio Neto Inicial Ajustado del Ejercicio	16,089,658.00	0.00	0.00	0.00	16,089,658.00
Aportaciones	15,259,433.00	0.00	0.00	0.00	15,259,433.00
Donaciones de Capital	830,225.00	0.00	0.00	0.00	830,225.00
Actualización de la Hacienda Pública/Patrimonio	0.00	0.00	0.00	0.00	0.00
Variaciones de la Hacienda Pública / Patrimonio Neto del Ejercicio	0.00	1,508,412.00	0.00	0.00	-11,362,411.00
Resultados del Ejercicio (Ahorro/Desahorro)	0.00	0.00	-12,870,823.00	0.00	-12,870,823.00
Resultados de Ejercicios Anteriores	0.00	1,508,412.00	0.00	0.00	1,508,412.00
Revalúos	0.00	0.00	0.00	0.00	0.00
Reservas	0.00	0.00	0.00	0.00	0.00
Hacienda Pública / Patrimonio Neto Final del Ejercicio 2014	16,089,658.00	1,508,412.00	-12,870,823.00	0.00	4,727,247.00
Cambios en la Hacienda Pública / Patrimonio Neto del Ejercicio 2015	1,437,807.00	0.00	0.00	0.00	1,437,807.00
Aportaciones	0.00	0.00	0.00	0.00	0.00
Donaciones de Capital	1,437,807.00	0.00	0.00	0.00	1,437,807.00
Actualización de la Hacienda Pública/Patrimonio	0.00	0.00	0.00	0.00	0.00
Variaciones de la Hacienda Pública / Patrimonio Neto del Ejercicio	0.00	-12,870,823.00	42,806,259.00	0.00	29,935,436.00
Resultados del Ejercicio (Ahorro/Desahorro)	0.00	0.00	42,806,259.00	0.00	42,806,259.00
Resultados de Ejercicios Anteriores	0.00	-12,870,823.00	0.00	0.00	-12,870,823.00
Revalúos	0.00	0.00	0.00	0.00	0.00
Reservas	0.00	0.00	0.00	0.00	0.00
Saldo Neto en la Hacienda Pública / Patrimonio 2015	17,527,465.00	-11,362,411.00	29,935,436.00	0.00	36,100,490.00

Bajo protesta de decir verdad declaramos que los Estados Financieros y sus notas, son razonablemente correctos y son responsabilidad del emisor.

  
Prof. Fermín Borjón Cota  
Director General

  
Lic. Miguel Ángel Partida Ruiz  
Director de Administración y Finanzas

  
C.P. Benjamín Tarzón Molina  
Jefe del Depto. de Recursos Financieros

Sistema Estatal de Evaluación  
Estado de Cambios en la Situación Financiera  
INSTITUTO SONORENSE DE EDUCACION PARA LOS ADULTOS  
al 30 de Septiembre de 2015  
(PESOS)

ETCA-I-03

TRIMESTRE: TERCERO DE 2015

	<u>Origen</u> (2015 - 2014)	<u>Aplicación</u>
	-	+
<b>Activo</b>	<b>725,824.00</b>	<b>17,047,250.00</b>
<i>Activo Circulante</i>	0.00	15,569,459.00
Efectivo y Equivalentes	0.00	2,096,931.00
Derechos a Recibir Efectivo o Equivalentes	0.00	13,472,528.00
Derechos a Recibir Bienes o Servicios	0.00	0.00
Inventario	0.00	0.00
Almacenes	0.00	0.00
Estimación por Pérdida o Deterioro de Activos Circulantes	0.00	0.00
Otros Activos Circulantes	0.00	0.00
<i>Activo No Circulante</i>	725,824.00	1,477,791.00
Inversiones Financieras a Largo Plazo	0.00	0.00
Derechos a Recibir Efectivo o Equivalentes a Largo Plazo	0.00	0.00
Bienes Inmuebles, Infraestructura y Construcciones en Proceso	0.00	0.00
Bienes Muebles	0.00	1,477,791.00
Activos Intangibles	0.00	0.00
Depreciación, Deterioro y Amortización Acumulada de Bienes	725,824.00	0.00
Activos Diferidos	0.00	0.00
Estimación por Pérdida o Deterioro de Activos no Circulantes	0.00	0.00
Otros Activos no Circulantes	0.00	0.00
	(2015 - 2014)	
	+	-
<b>Pasivo</b>	0.00	15,051,817.00
<i>Pasivo Circulante</i>	0.00	15,051,817.00
Cuentas por Pagar a Corto Plazo	0.00	15,051,817.00
Documentos por Pagar a Corto Plazo	0.00	0.00
Porción a Corto Plazo de la Deuda Pública a Largo Plazo	0.00	0.00
Títulos y Valores a Corto Plazo	0.00	0.00
Pasivos Diferidos a Corto Plazo	0.00	0.00
Fondos y Bienes de Terceros en Garantía y/o Administración a Corto Plazo	0.00	0.00
Provisiones a Corto Plazo	0.00	0.00
Otros Pasivos a Corto Plazo	0.00	0.00
<i>Pasivo No Circulante</i>	0.00	0.00
Cuentas por Pagar a Largo Plazo	0.00	0.00
Documentos por Pagar a Largo Plazo	0.00	0.00
Deuda Pública a Largo Plazo	0.00	0.00
Pasivos Diferidos a Largo Plazo	0.00	0.00
Fondos y Bienes de Terceros en Garantía y/o en Administración a Largo Plazo	0.00	0.00
Provisiones a Largo Plazo	0.00	0.00
<b>HACIENDA PUBLICA/PATRIMONIO</b>	<b>44,244,066.00</b>	<b>12,870,823.00</b>
<i>Hacienda Pública/Patrimonio Contribuido</i>	1,437,807.00	0.00
Aportaciones	0.00	0.00
Donaciones de Capital	1,437,807.00	0.00
Actualización de la Hacienda Pública/Patrimonio	0.00	0.00
<i>Hacienda Pública/Patrimonio Generado</i>	42,806,259.00	12,870,823.00
Resultados del Ejercicio (Ahorro/ Desahorro)	42,806,259.00	0.00
Resultados de Ejercicios Anteriores	0.00	12,870,823.00
Revalúos	0.00	0.00
Reservas	0.00	0.00
Rectificaciones de Resultados de Ejercicios Anteriores	0.00	0.00
<b>Excesos o Insuficiencia en la Actualización de la Hacienda Pública/Patrimonio</b>	<b>0.00</b>	<b>0.00</b>
Resultado por Posición Monetaria	0.00	0.00
Resultado por Tenencia de Activos no Monetarios	0.00	0.00

Sistema Estatal de Evaluación  
Informe sobre Pasivos Contingentes  
INSTITUTO SONORENSE DE EDUCACION PARA LOS ADULTOS  
al 30 de Septiembre de 2015  
(PESOS)

ETCA-I-04

TRIMESTRE: TERCERO DEL 2015

A Corto Plazo

NO APLICA

A Mediano Plazo

NO APLICA

A Largo Plazo

NO APLICA

## INSTITUTO SONORENSE DE EDUCACION PARA LOS ADULTOS

Trimestre: Tercero del 2015

NUMERO	CONCEPTO
1	NOTAS DE DESGLOSE
11	Información contable
111	Notas al Estado de Situación Financiera
1111	Activo
11111	Efectivo y Equivalentes
	EN EL MES DE ENERO SE APERTURAN LOS FONDO FIJOS DE CAJA CORRESPONDIENTES AL PRESENTE EJERCICIO POR UN IMPORTE TOTAL DE \$ 100,000.00, AL PRESENTE TRIMESTRE SE HAN DADO DE BAJA 3 FONDOS QUE ASCIENDEN A \$25,000.00 QUEDANDO UN SALDO TOTAL EN ESTE RUBRO DE \$75,000.00, Y ESTE ENTE NO OPERA CUENTAS DE INVERSION
11112	Derechos a recibir Efectivo y Equivalentes
	EL IMPORTE QUE SE PRESENTA EN DERECHOS A RECIBIR EFECTIVO O EQUIVALENTES, SE DEBE A QUE AL CIERRE DEL TRIMESTRE AUN NO SE HA RECIBIDO EN SU TOTALIDAD EL PRESUPUESTO ASIGNADO AUTORIZADO CORRESPONDIENTE. ASI MISMO SE PRESENTAN TRASPASOS ENTRE CUENTAS BANCARIAS PROPIAS, CUYOS MOVIMIENTOS DE LAS MISMAS SON CON VENCIMIENTO MENOR A TRES MESES. DE IGUAL FORMA EN EL PRESENTE TRIMESTRE FUERON RECIBIDOS RECURSOS DEL FAETA DEL EJERCICIO 2014 POR UN IMPORTE DE \$ 1,835,966.00
11113	Derechos a recibir Bienes o Servicios
	ESTE INSTITUTO NO LLEVA A CABO PROCESOS DE TRANSFORMACION Y/O ELABORACION DE BIENES. DE IGUAL FORMA NO SE MANEJA LA CUENTA DE ALMACEN.
11116	Inversiones Financieras
	ESTE INSTITUTO NO CUENTA CON INVERSIONES FINANCIERAS NI FIDEICOMISOS
11118	Bienes Muebles, Inmuebles e Intangibles
	DURANTE EL TERCER TRIMESTRE NO SE EFECTUARON COMPRAS DE ACTIVO FIJO . CON RESPECTO A LOS ACTIVOS FIJOS (BIENES MUEBLES), ESTOS SON LOS ADQUIRIDOS CON RECURSOS DEL INSTITUTO DESDE SU CREACION Y HASTA LA FECHA, LO QUE SE PRESENTA COMO BIENES BAJO CONTRATO EN COMODATO, EN CUENTAS DE ORDEN CONTABLES, ES EL ACTIVO FIJO PROPIEDAD DE INEA, Y QUE FUE OTORGADO PARA SU USO A ESTE INSTITUTO. EL ENTE NO CUENTA CON BIENES INMUEBLES, SOLO SON BIENES MUEBLES, EL MONTO TOTAL DE LOS BIENES ES POR UN IMPORTE DE \$ 17,567,449.00, CONFORMADO POR : MOBILIARIO Y EQUIPO DE ADMINISTRACIÓN: 7,902,004.27, EQUIPO DE TRANSPORTE: 8,718,958.00 EN ESTE RUBRO Y EN ESTE TRIMESTRE FUERON DONADOS POR PARTE DEL PATRONATO PRO EDUCACION DE LOS ADULTOS DEL ESTADO DE SONORA, A.C. TRES AUTOMOVILES (JETTA CLASICO MODELO 2011 POR UN IMPORTE DE \$ 152,056.00, CAMIONETA EXPEDITION LIMITED MODELO 2015 POR UN IMPORTE DE \$ 763,400.00 Y CAMIONETA TAHOE 4X2 MODELO 2010 POR UN IMPORTE DE \$ 522,350.00, SANDO UN GRAN TOTAL DONADO DE : \$1,477,791.00) MAQUINARIA Y OTRAS HERRAMIENTAS: 946,487.00. A ESTOS RUBROS LES FUE APLICADA LA DEPRECIACION A VALOR DE ADQUISICION Y A LA FECHA QUE FUE ADQUIRIDO EL BIEN. LA DEPRECIACION DEL PERIODO , ACUMULADA ES DE 14,259,050.00. POR LO TANTO LOS RUBROS QUE CONFORMAN EL ACTIVO FIJO QUEDAN DE LA SIGUIENTE MANERA, MOBILIARIO Y EQUIPO DE ADMINISTRACION: 1,504,180.00, EQUIPO DE TRANSPORTE: 1,662,617.00, EQUIPO DE COMPUTO: 101,904.00, MAQUINARIA, OTROS EQUIPOS Y HERRAMIENTAS.: 152,221.00. LA DEPRECIACION SE LLEVO A CABO DE ACUERDO A LOS PARAMETROS DE ESTIMACION DE LA VIDA UTIL Y LOS PORCENTAJES DE DEPRECIACION QUE MARCA EL CONAC, DE ACUERDO A LA SIGUIENTE GUIA: CUENTA 1.2.4.1 MOBILIARIO Y EQUIPO DE ADMINISTRACION, VIDA UTIL 10 AÑOS, PORCENTAJE DE DEPRECIACION ANUAL 10%. 1.2.4.4. EQUIPO DE TRANSPORTE, VIDA UTIL 5 AÑOS, PORCENTAJE DE DEPRECIACION 20%. 1.2.4.6. MAQUINARIA, OTROS EQUIPOS Y HERRAMIENTAS, VIDA UTIL 10 AÑOS, DEPRECIACION ANUAL 10%. NO EXISTEN OTROS ACTIVOS.
1112	
11121	Pasivos



	EL INSTITUTO PRESENTA CUENTAS POR PAGAR CON UN PLAZO MENOR DE 30 DIAS POR UN IMPORTE DE \$ 2,546,155.00, DIVIDIDO EN LOS SIGUIENTES RUBROS: RETENCIONES POR ENTERAR A SERVICIOS PERSONALES POR PAGAR : 2,227.00, LA SHCP: 441,836.00, RETENCIONES POR ENTERAR AL ISSSTE: 424,587.00, RETENCIONES POR ENTERAR AL FOVISSSTE: 165,019.0, RETENCIONES POR PAGAR A INEA: 56,559.00, RETENCIONES POR PAGAR A OTROS: 236,486.00 Y PAGOS PENDIENTES DE TRASPASAR ENTRE CUENTAS PROPIAS: \$ 1,219,441.00
113	Notas al Estado de Actividades
1131	Ingresos de Gestión
11311	Ingresos de Gestión
	EN CUANTO A LAS APORTACIONES POR UN IMPORTE DE \$65,541,427.00, DE LAS CUALES SE HAN RECIBIDO \$31,649,007.00, SE DEBE A RECURSOS FEDERALIZADOS PROVENIENTES DEL FAETA, DE RECURSOS CONVENIDOS \$ 77,079,352.00 DEL RAMO 11, D ELOS CUALES SE HAN RECIBIDO \$ 30,488,463.82, QUE CORRESPONDEN AL PRIMER TRIMESTRE Y PARTE SOLAMENTE DEL SEGUNDO TRIMESTRE . DE SUBSIDIOS ESTATALES \$23,100,000.00, DE LOS CUALES SE HAN RECIBIDO \$ 9,236,174.68. LO QUE SE REFLEJA EN INGRESOS POR VENTA DE BIENES Y SERVICIOS POR UN IMPORTE DE \$9,000,000.00, SE HAN RECIBIDO \$ 5,724,8778.57 Y SE DEBE A LA RECAUDACION POR COBRO DE DERECHO A EXAMEN, DUPLICADO DE CREDENCIAL, ETC. DE PREPARATORIA ABIERTA, Y EL IMPORTE DE 200,000.00 ES POR EL APOYO POR PARTE DEL AYUNTAMIENTO DE ALAMOS , DE LOS CUALES SE HAN RECAUDADO \$30,000.00 Y 1,391.40 QUE CORRESPONDE A PAGO DE DIVIDENDOS DE SEGUROS POR PARTE DE MET LIFE
11321	Gastos y Otras Pérdidas
	DEL TOTAL DEL GASTO AL TRIMESTRE QUE ES POR UN IMPORTE DE \$ 71,094,704.00, EL CAPITULO 1000 , REPRESENTA EL 35% ( 24,894,756.00) EL CAPITULO 2000 EL 3% (2,445,170.00) EL CAPITULO 3000 EL 11% (7,339,082.00) EL CAPITULO 4000 EL 51% ( 36,375,710.00) Y EL CAPITULO 5000 (39,985.00) MENOS DEL 1% Y ESTAS EROGACIONES SE EFECTUARON CON CARGO A LOS RECURSOS DEL RAMO 33 (FAETA), SUBSIDIOS ESTATALES E INGRESOS PROPIOS Y RECURSOS PROVENIENTES DEL RAMO 11.
11322	Estado de Variacion en la Hacienda Publica
	LA MODIFICACION AL PATRIMONIO, ES DEBIDO A QUE SE VE DISMINUIDO POR LA DEPRECIACION DE LOS ACTIVOS FIJOS.
11323	Estados de Flujos de Efectivo
	EN ESTE RUBRO SE INICIA CON UN SALDO EN BANCOS DE 5,261,276.00, EL CUAL ESTA COMPUESTO POR SALDOS DE LA CUENTA 0161336150 DE BANCOMER: 8,220.00, 4018540591 HSBC: 86,118.00. 4027431477 HSBC: 119,065.00, 4018541094 HSBC:369,168.00, 4018138305 HSBC: 307,257.00, 4041999236 HSBC:3,956,178.00, 4027431477 HSBC: 91,836.00, 4052368032 HSBC 400,764.00, 4056945074 HSBC: 14,505.00, . AL CIERRE DEL PRESENTE PERÍODO LAS CUENTAS BANCARIAS REFLEJAN LOS SALDOS SIGUIENTES: 0161336150 BANCOMER: 8,222.00, 4018540591 HSBC: 86,285.00, 4027431477 HSBC: 1,040,455.00, 92000149265 SANTANDER SERFIN: 33,781.00, 4018541094 HSBC: 696,411.00, 4018138305 HSBC FUE CANCELADA DURANTE EL TRIMESTRE, 4041999236 HSBC: 2,198,396.00, 052368032 HSBC: 897,497.00, 4056945074 HSBC: 53,1747.00, 4057536955 HSBC: 2,268,983.00. LA SUMA TOTAL DE LAS CUENTAS BANCARIAS AL CIERRE DEL PERIODO SUMAN EL IMPORTE DE \$7,283,206.00. LA INFORMACION QUE SE PRESENTA ES CON SALDOS INICIALES DE JULIO CONTRA SALDOS FINALES DE SEPTIEMBRE. DURANTE EL TRIMESTRE, NO SE EFECTUARON COMPRAS DE ACTIVO FIJO.
2	NOTAS DE MEMORIA
21	Cuentas de Orden
211	Cuentas de Orden Contables y Presupuestarias
2111	Cuentas de Orden Contable
21111	Valores
	NO APLICA, YA QUE NO EXISTEN VALORES EN CUSTODIA , NI CREDITOS RECIBIDOS EN GARANTIA, NI CONTARTOS POR CONSTRUCCIONES.
3	NOTAS DE GESTION ADMINISTRATIVA
311	Reporte de la Recaudación
3111	Reporte de la Recaudación
31111	Reporte de la Recaudación
311111	Análisis de la Recaudación
	FEDERALIZADOS: 47,949,434.00, FEDERALES: 50,060,517.00, SUBSIDIOS ESTATALES: 10,076,344.00, INGRESOS PROPIOS: 8,258,965.00, OTROS INGRESOS: 315,280.00
312	Información sobre la Deuda y el Reporte Analítico de la Deuda
3121	Información sobre la Deuda y el Reporte Analítico de la Deuda
31211	Información sobre la Deuda y el Reporte Analítico de la Deuda

312112	Información por Tipo de Valor Gubernamental
	EL ENTE NO CUENTA CON DEUDA
313	Calificaciones Otorgadas
3131	Calificaciones Otorgadas
31311	Calificaciones Otorgadas
313111	Calificaciones Otorgadas
	NO APLICA PARA EL INSTITUTO
33	Autorización e Historia
331	Información del Ente
3311	Información sobre la Creación y Estructura del Ente
33111	Fecha de Creación del Ente
	LA CREACION DEL INSTITUTO SONORENSE DE EDUCACION PARA LOS ADULTOS SE PUBLICA EN EL BOLETIN OFICIAL, EL TOMO CLXVI, NUMERO 25 SECC I, DE FECHA LUNES 25 DE SEPTIEMBRE DEL AÑO 2000.
33112	Principales Cambios en la Estructura del Ente
	EL DECRETO DE CREACION DEL INSTITUTO SE REFORMA EN EL 2005 Y POSTERIORMENTE EN EL 2008. BOLETIN OFICIAL, TOMO CLXXVI, NUMERO 28 SECC.IV, DE FECHA 6 DE OCTUBRE DEL 2005. BOLETIN OFICIAL, TOMO CLXXXI, NUMERO 8 SECC II, DE FECHA 28 DE ENERO DEL 2008, YA QUE SE ADICIONAN COMO UN SERVICIO MAS PARA NUESTROS USUARIOS EL DE BRINDAR PREPARATORIA ABIERTA.
	O
34	Organización y Objeto Social
341	Organización Administrativa
3411	Objeto, Estructura y Actividades
34111	Objeto Social
	EL INSTITUTO TIENE POR OBJETO, PRESTAR LOS SERVICIOS DE EDUCACION BASICA EN EL ESTADO DE SONORA, LA CUAL COMPRENDE LA ALFABETIZACION, LA EDUCACION PRIMARIA, SECUNDARIA. Y BRINDA TAMBIEN SERVICIOS DE PREPARATORIA.
	O
34112	Principal Actividad
	ES EL BRINDAR LA ALFABETIZACION, PRIMARIA, SECUNDARIA Y PREPARATORIA A JOVENES Y ADULTOS MAYORES DE 15 AÑOS QUE SE ENCUENTRAN EN REZAGO EDUCATIVO
34113	Ejercicio Fiscal
	DEL 01 DE ENERO AL 30 DE SEPTIEMBRE DEL 2015
34114	Régimen Jurídico
	SE CREA COMO UN ORGANISMO PUBLICO DESCENTRALIZADO DEL GOBIERNO DEL ESTADO DE SONORA CON PERSONALIDAD JURIDICA, AUTONOMIA DE GESTION Y PATROMONIO PROPIO
34115	Consideraciones Fiscales
	EL INSTITUTO ES UN ENTE NO LUCRATIVO, NO ES CONTRIBUYENTE DEL IMPUESTO SOBRE LA RENTA, NI DEL IMPUESTO EMPRESARIAL A TASA UNICA, TENIENDO COMO OBLIGACION RETENER Y ENTERAR EL IMPUESTO SOBRE LA RENTA RETENIDO A LOS TRABAJADORES, PROFESIONISTAS Y ARRENDADORES PERSONAS FISICAS , ASÍ COMO DE EXIGIR LA DOCUMENTACION QUE REUNA LOS REQUISITOS FISCALES.
34116	Estructura Organizacional Básica
	EL ORGANO MAXIMO DE GOBIERNO DEL ISEA, LO REPRESENTA LA JUNTA DIRECTIVA, INTEGRADA POR TRES REPRESENTANTES DEL GOBIERNO DEL ESTADO DE SONORA, UN REPRESENTANTE DEL INSTITUTO NACIONAL PARA LA EDUCACION DE LOS ADULTOS, EL REPRESENTANTE DE LA SECRETARIA DE EDUCACION PUBLICA EN EL ESTADO, EL PRESIDENTE DEL PATRONTO, A INVITACION DEL TITULAR DEL EHECUTIVO ESTATAL, UN PRESIDENTE MUNICIPAL Y TRES MIEMBROS DEL SECTOR PRODUCTIVO SOCIAL. EL DIRECTOR GENERAL, ORGANOS COLEGIADOS (COMITE INTERNO DE ADMINISTRACION Y PLANEACION, COMITE DE ADQUISICIONES ARRENDAMIENTOS Y SERVICIOS), UNIDADES ADMINISTRATIVAS (DIRECCION DE SERVICIOS EDUCATIVOS, DIRECCION DE ACREDITACION Y CERTIFICACION, DIRECCION DE PLANEACION Y EVALUACION , DIRECCION DE ADMINISTRACION Y FINANZAS, DIRECCION DE INFORMATICA, COORDINACIONES DE ZONA, UNIDAD JURIDICA, UNIDAD DE PROMOCION Y DIFUSION, UNIDAD DE VINCULACION Y CONCERTACION, UNIDADES REGIONALES DE APOYO, ORGANO INTERNO DE CONTROL), ORGANO DE VIGILANCIA (COMISARIO PUBLICO ).
34117	Fideicomisos, Mandatos y Análogos

	EL INSTITUTO NO CUENTA CON FIDEICOMISOS
35	Bases de Preparación de los Estados Financieros
351	Normatividad
3511	Normatividad de la Ley General de Contabilidad Gubernamental
35111	Disposiciones Legales Vigentes
	LAS DISPOSICIONES VIGENTES DE LA LEY DE GENERAL DE CONTABILIDAD GUBERNAMENTAL
35112	Valuación y Revelación de la Información Financiera
	REGISTROS CONTABLES CON BASE ACUMULATIVA
36	Características del Sistema de Contabilidad Gubernamental (SCG)
361	Contexto Legal, Técnico y Conceptual sobre el que se Construyó el SCG
3611	Características de Diseño y Operación del SCG
36112	Integrar en forma automática la operación contable con el ejercicio presupuestario;
	LA INFORMACION SE INTEGRA DE FORMA AUTOMATICA, LA OPERACION CONTABLE CON EL EJERCICIO DEL PRESUPEUSTO.
36113	Efectuar los registros considerando la base acumulativa (devengado) de las transacciones
	LAS OPERACIONES SE LLEVAN A CABO EN BASE ACUMULATIVA
37	Políticas de Contabilidad Significativas
371	Informes de las Políticas Contables
3711	Informes de las Políticas Contables
37113	Método de Valuación
	NO EXISTEN COMPAÑIAS SUBSIDIARIAS NO CONSOLIDADAS NI ASOCIADAS
37116	Provisiones
	NO CUENTA CON PROVISIONES
37117	Reservas
	NO SE CUENTA CON RESERVAS
37118	Cambios en Políticas Contables
	NO SE FECTUARAN CAMBIOS EN LA INFORMACION FINANCIERA
38	Posición en Moneda Extranjera y Protección por Riesgo Cambiario
381	Posición en Moneda Extranjera y Protección por Riesgo Cambiario
3811	Posición en Moneda Extranjera y Protección por Riesgo Cambiario
38111	Activos en moneda extranjera
	NO CUENTA CON ACTIVOS EN MONEDA EXTRANJERA
38112	Pasivos en moneda extranjera
	NO EXISTEN PASIVOS EN MONEDA EXTRANJERA
	FORMATO ETCA I-01 (ESTADO DE SITUACION FINANCIERA)
	EL RESULTADO DEL EJERCICIO 2015 SI ES IGUAL AL DEL ESTADO DE ACTIVIDADES, SIN EMBARGO EL RESULTADO DEL 2014 NO, YA QUE EN EL ESTADO DE SITUACION FINANCIERA EL COMPARATIVO ES SEPTIEMBRE 2015 CONTRA DICIEMBRE 2014 Y EL ESTADO DE RESULTADOS SE COMPARA CON ENERO-SEPTIEMBRE DEL 2015 CONTRA ENERO-SEPTIEMBRE DEL 2014.
	FORMATO ETCA I-01 A (ESTADO DE ACTIVIDADES)
	EL MONTO DEL 2015 SI ES IGUAL, SIN EMBARGO, EL DEL 2014 NO, YA QUE EL COMPARATIVO DEL ESTADO DE SITUACION FINANCIERA ES SEPTIEMBRE 2015 CONTRA DICIEMBRE 2014 Y EL DEL ESTADO DE RESULTADOS ES SEPTIEMBRE 2015 CONTRA SEPTIEMBRE 2014.

Sistema Estatal de Evaluación  
Estado Analítico del Activo  
INSTITUTO SONORENSE DE EDUCACION PARA LOS ADULTOS  
al 30 de Septiembre de 2015  
(PESOS)

ETCA-I-06

TRIMESTRE: TERCERO DE 2015

Concepto	Saldo Inicial 1	Cargos del Período 2	Abonos del Período 3	Saldo Final 4 (1+2-3)	Variación del Período (4-1)
<b>ACTIVO</b>					
<b>Activo Circulante</b>	<b>19,768,788.00</b>	<b>348,593,808.00</b>	<b>333,024,350.00</b>	<b>35,338,246.00</b>	<b>15,569,458.00</b>
Efectivo y Equivalentes					
Fondo Fijo de Caja Ramo 33	0.00	95,000.00	25,000.00	70,000.00	70,000.00
Fondo Fijo de Caja Ingresos Propios	0.00	5,000.00	0.00	5,000.00	5,000.00
Bancos BANCOMER 061336150	8,221.00	3,747,177.00	3,747,174.00	8,224.00	3.00
Bancos HSBC 4018540591	86,119.00	8,706,320.00	8,706,154.00	86,285.00	166.00
Bancos HSBC 4027431477	119,065.00	63,165,428.00	62,244,038.00	1,040,455.00	921,390.00
Bancos HSBC 4056945074	14,505.00	3,834,872.00	3,796,203.00	53,174.00	38,669.00
Bancos HSBC 4057536955	0.00	57,370,060.00	55,101,077.00	2,268,983.00	2,268,983.00
Bancos HSBC 4018541094	369,168.00	1,081,593.00	754,350.00	696,411.00	327,243.00
Bancos HSBC 4018138305	307,257.00	0.00	307,257.00	0.00	-307,257.00
Bancos HSBC 4041999236	3,956,178.00	17,345,157.00	19,102,939.00	2,198,396.00	-1,757,782.00
Bancos SANTANDER 92000149265	0.00	372,226.00	338,445.00	33,781.00	33,781.00
Bancos SANTANDER 4052368032	400,764.00	17,445,210.00	16,948,476.00	897,498.00	496,734.00
Derechos a Recibir Efectivo o Equivalentes					
Cuentas por cobrar a Corto Plazo (Recursos Presupuestales)	11,092,251.00	143,222,669.00	127,790,413.00	26,524,507.00	15,432,256.00
Deudores Diversos Por Cobrar a Corto Plazo (Personal)	97,804.00	427,497.00	424,151.00	101,150.00	3,346.00
Ingresos por recuperar a Corto Plazo	3,194,390.00	29,174,385.00	31,206,841.00	1,161,934.00	-2,032,456.00
Deudores por Gastos por comprobar	12,433.00	2,601,214.00	2,531,832.00	81,815.00	69,382.00
Derechos a Recibir Bienes o Servicios	0.00	0.00	0.00	0.00	0.00
Inventarios	0.00	0.00	0.00	0.00	0.00
Almacenes	0.00	0.00	0.00	0.00	0.00
Estimación por Pérdida o Deterioro de Activos Circulantes	0.00	0.00	0.00	0.00	0.00
Otros Activos Circulantes					
Valores en Garantía	110,633.00	0.00	0.00	110,633.00	0.00
<b>Activo No Circulante</b>	<b>2,556,431.00</b>	<b>1,477,791.00</b>	<b>725,823.00</b>	<b>3,308,399.00</b>	<b>1,477,791.00</b>
Inversiones Financieras a Largo Plazo	0.00	0.00	0.00	0.00	0.00
Derechos a Recibir Efectivo o Equivalentes a Largo Plazo	0.00	0.00	0.00	0.00	0.00
Bienes Inmuebles, Infraestructura y Construcciones en Proceso	0.00	0.00	0.00	0.00	0.00
Bienes Muebles	0.00	0.00	0.00	0.00	0.00
Mobiliario y Equipo de Administración	7,862,019.00	39,985.00	0.00	7,902,004.00	39,985.00
Equipo de Transporte	7,281,152.00	1,437,806.00	0.00	8,718,958.00	1,437,806.00
Maquinaria, Otros Equipos y Herramientas	946,487.00	0.00	0.00	946,487.00	0.00
Activos Intangibles	0.00	0.00	0.00	0.00	0.00
Depreciación, Deterioro y Amortización Acumulada de Bienes	-13,533,227.00	0.00	725,823.00	-14,259,050.00	0.00
Depreciación de Mobiliario y Equipo de Administración	0.00	0.00	0.00	0.00	0.00
Depreciación de Equipo de Transporte	0.00	0.00	0.00	0.00	0.00
Depreciación de Maquinaria, Otros Equipos y Herramientas	0.00	0.00	0.00	0.00	0.00
Activos Diferidos	0.00	0.00	0.00	0.00	0.00
Estimación por Pérdida o Deterioro de Activos no Circulantes	0.00	0.00	0.00	0.00	0.00
Otros Activos no Circulantes	0.00	0.00	0.00	0.00	0.00
<b>Total del Activo</b>	<b>22,325,219.00</b>	<b>350,071,599.00</b>	<b>333,750,173.00</b>	<b>38,646,645.00</b>	<b>17,047,249.00</b>

Sistema Estatal de Evaluación  
 Estado Analítico de la Deuda y Otros Pasivos  
**INSTITUTO SONORENSE DE EDUCACION PARA LOS ADULTOS**  
 al 30 de Septiembre de 2015  
 (PESOS)

ETCA-I-07

TRIMESTRE: TERCERO DE 2015

DENOMINACIÓN DE LAS DEUDAS	MONEDA DE CONTRATACIÓN	INSTITUCIÓN O PAÍS ACREEDOR	SALDO INICIAL DEL PERIODO	SALDO FINAL DEL PERIODO
<b>DEUDA PÚBLICA</b>				
<b>Corto Plazo</b>				
<b>Deuda Interna</b>				
Instituciones de Crédito			0.00	0.00
Títulos y Valores			0.00	0.00
Arrendamientos Financieros			0.00	0.00
<b>Deuda Externa</b>				
Organismos Financieros Internacionales			0.00	0.00
Deuda Bilateral			0.00	0.00
Títulos y Valores			0.00	0.00
Arrendamientos Financieros			0.00	0.00
<i>Subtotal Corto Plazo</i>				
<b>Largo Plazo</b>				
<b>Deuda Interna</b>				
Instituciones de Crédito			0.00	0.00
Títulos y Valores			0.00	0.00
Arrendamientos Financieros			0.00	0.00
<b>Deuda Externa</b>				
Organismos Financieros Internacionales			0.00	0.00
Deuda Bilateral			0.00	0.00
Títulos y Valores			0.00	0.00
Arrendamientos Financieros			0.00	0.00
<i>Subtotal Largo Plazo</i>				
<b>Otros Pasivos</b>				
Servicios Personales por pagar a corto plazo			17,597,972.00	2,546,155.00
Proveedores por pagar a corto plazo			16,030.00	2,227.00
Retenciones y Contribuciones por pagar a corto plazo			25,000.00	0.00
Otras Cuentas por Pagar a corto plazo			1,957,686.00	1,324,486.00
			15,599,256.00	1,219,442.00
<b>Totál Deuda y Otros Pasivos</b>			<b>17,597,972.00</b>	<b>2,546,155.00</b>

INSTITUTO SONORENSE DE EDUCACION PARA LOS ADULTOS  
del 1 de Julio al 30 de Septiembre de 2015  
(PESOS)

TRIMESTRE: TERCERO DE 2015

Rubros de los Ingresos	Ingresos Estimado Original Anual (1)	Ampliaciones y Reducciones (+/-) (2)	Ingresos Modificado Anual (3=1+2)	Ingresos Devengado Anual (4)	Ingresos Recaudado Anual (5)	Ingresos Devengado Trimestral (6)	Ingresos Recaudado Trimestral (7)	Variación Vs Original (8=5-1)	% de Avance Anual (9=5/1)
<b>Saldo Inicial Caja y Bancos</b>	7,530,726.00								
1 Impuestos									
2 Cuotas y Aportaciones de Seguridad Social									
3 Contribuciones de Mejoras									
4 Derechos									
5 Productos	200,000.00	0.00	200,000.00	315,280.00	315,280.00	283,889.00	283,889.00	115,280.00	158%
6 Aprovechamientos									
Corriente									
Capital									
7 Ingresos por Ventas de Bienes y Servicios	9,000,000.00	0.00	9,000,000.00	8,258,966.00	8,258,966.00	2,534,087.00	2,534,087.00	-741,034.00	92%
8 Participaciones y Aportaciones	142,620,779.00	503,500.00	143,124,279.00	117,323,423.00	98,009,951.00	34,462,900.00	35,872,480.00	-44,610,828.00	69%
9 Transferencias, Asignaciones, Subsidios y Otras Ayudas FEDERALES									
10 Transferencias, Asignaciones, Subsidios y Otras Ayudas ESTATALES	23,100,000.00	0.00	23,100,000.00	17,325,000.00	10,076,345.00	5,775,000.00	840,170.00	-13,023,655.00	44%
<b>Total</b>	<b>174,920,779.00</b>	<b>503,500.00</b>	<b>175,424,279.00</b>	<b>143,222,669.00</b>	<b>116,660,542.00</b>	<b>43,055,876.00</b>	<b>39,530,626.00</b>	<b>-68,280,237.00</b>	<b>67%</b>
			Ingresos Excedentes 1						
									115,280.00

Rubros de los Ingresos	Ingresos Original Anual (1)	Ampliaciones y Reducciones (+ ó -) (2)	Ingresos Modificado Anual (3= 1 +2)	Ingresos Devengado Anual (4)	Ingresos Recaudado Anual (5)	Ingresos Devengado Trimestral (6)	Ingresos Recaudados Trimestral (7)	Variación Vs Original (8= 5 - 1)	% de Avance Anual (9= 5/1)
<b>Ingresos del Gobierno</b>									
Impuesto									
Contribuciones de Mejoras									
Derechos									
Productos									
Contributo	200,000.00	0.00	200,000.00	315,280.00	315,280.00	283,889.00	283,889.00	115,280.00	158%
Capital									
Aprovechamientos									
Contributo									
Capital									
Participaciones y Aportaciones	142,820,779.00	503,500.00	143,124,279.00	117,323,423.00	98,009,951.00	34,482,900.00	35,872,480.00	-44,610,828.00	69%
Transferencias, Asignaciones, Subsidios y Otras Ayudas	23,100,000.00	0.00	23,100,000.00	17,325,000.00	10,076,345.00	5,775,000.00	840,170.00	-13,023,655.00	44%
<b>Ingresos de Organismos y Empresas</b>									
Cuotas y aportaciones de Seguridad Social									
Ingresos por ventas de Bienes y Servicios									
Transferencias, Asignaciones, Subsidios y Otras Ayudas, <b>FEDERALES</b>	9,000,000.00	0.00	9,000,000.00	8,268,966.00	8,268,966.00	2,634,087.00	2,534,087.00	-741,034.00	92%
Transferencias, Asignaciones, Subsidios y Otras Ayudas, <b>ESTATALES</b>									
<b>Ingresos derivados de Financiamiento</b>									
Ingresos Derivados de Financiamientos									
<b>Total</b>	<b>174,920,779.00</b>	<b>503,500.00</b>	<b>175,424,279.00</b>	<b>143,222,669.00</b>	<b>116,860,542.00</b>	<b>43,056,876.00</b>	<b>39,630,626.00</b>	<b>-56,260,237.00</b>	<b>67%</b>
									<b>115,280.00</b>

Ingresos Excedentes 1

1 Los Ingresos Excedentes se presentan para efectos de cumplimiento de la Ley de Ingresos del Estado y Ley de Contabilidad Gubernamental.

El importe reflejado siempre debe ser mayor a cero. Nunca en rojo.

El saldo inicial de Caja y Bancos es Informativo, No SE SUMA EN EL TOTAL.

Sistema Estatal de Evaluación  
 Conciliación entre los Ingresos Presupuestarios y Contables  
 INSTITUTO SONORENSE DE EDUCACION PARA LOS ADULTOS  
 al 30 de Septiembre de 2015  
 (PESOS)

ETCA-II-08-A

TRIMESTRE: TERCERO DE 2015

<b>1. Ingresos Presupuestarios</b>	<b>143,222,669.00</b>
------------------------------------	-----------------------

(MAS)

<b>2. Ingresos contables no presupuestarios</b>		<b>0.00</b>
Incremento por variación de inventarios	0.00	
Disminución del exceso de estimaciones por pérdida o deterioro u obsolescencia	0.00	
Disminución del exceso de provisiones	0.00	
Otros Ingresos y beneficios varios	0.00	
<b>Otros Ingresos contables no presupuestarios</b>	<b>0.00</b>	
<b>(MENOS)</b>		
<b>3. Ingresos presupuestarios no contables</b>		<b>0.00</b>
Productos de capital	0.00	
Aprovechamientos de capital	0.00	
Ingresos derivados de financiamientos	0.00	
<b>Otros Ingresos presupuestarios no contables</b>	<b>0.00</b>	

<b>4. Ingresos Contables (4= 1 + 2 + 3)</b>	<b>143,222,669.00</b>
---	-----------------------



**Sistema Estatal de Evaluación**  
**Estado Analítico del Ejercicio Presupuesto de Egresos**  
**Clasificación por Objeto del Gasto (Capítulo y Concepto)**  
**INSTITUTO SONORENSE DE EDUCACION PARA LOS ADULTOS**  
**Del 1 de Julio al 30 de Septiembre de 2015**

ETCA-II-09

TRIMESTRE: TERCERO DE 2015

Ejercicio del Presupuesto		Egresos Aprobado Anual (1)	Ampliaciones/ (Reducciones) (2)	Egresos Modificado Anual (3=1+2)	Egresos Devengado Anual (4)	Egresos Pagado Anual (5)	Egresos Devengado Trimestral (6)	Egresos Pagado Trimestral (7)	Subejercicio (8 = 3 - 4)	% Avance Anual (9= 4/3)
Capítulo del Gasto										
1000	Servicios Personales	55,950,714.00	0.00	55,950,714.00	37,571,158.00	37,571,158.00	12,676,404.00	12,676,404.00	18,379,556.00	67%
2000	Materiales y Suministros	10,879,414.00	72,987.00	10,952,401.00	5,086,701.00	5,086,701.00	2,641,531.00	2,641,531.00	5,865,700.00	46%
3000	Servicios Generales	21,549,117.00	770,500.00	22,319,617.00	13,440,946.00	13,440,946.00	6,101,864.00	6,101,864.00	8,878,671.00	60%
4000	Transferencias, Asignaciones, Subsidios y Otras Ayudas	86,490,734.00	-339,987.00	86,150,747.00	56,462,605.00	56,462,605.00	20,086,894.00	20,086,894.00	29,688,142.00	66%
5000	Bienes Muebles, Inmuebles e Intangibles	50,800.00	0.00	50,800.00	39,985.00	39,985.00	0.00	0.00	10,815.00	79%
6000	Inversión Pública	0.00	0.00	0.00	0.00	0.00	0.00	0.00	0.00	0%
7000	Inversiones Financieras y Otras Provisiones	0.00	0.00	0.00	0.00	0.00	0.00	0.00	0.00	0%
8000	Participaciones y Aportaciones	0.00	0.00	0.00	0.00	0.00	0.00	0.00	0.00	0%
9000	Deuda Pública	0.00	0.00	0.00	0.00	0.00	0.00	0.00	0.00	0%
<b>Total del Gasto</b>		<b>174,920,779.00</b>	<b>503,500.00</b>	<b>175,424,279.00</b>	<b>112,601,395.00</b>	<b>112,601,395.00</b>	<b>41,506,693.00</b>	<b>41,506,693.00</b>	<b>62,822,884.00</b>	<b>64%</b>

Sistema Estatal de Evaluación  
Estado Analítico del Ejercicio Presupuesto de Egresos  
Por Partida del Gasto  
**INSTITUTO SONRENSE DE EDUCACION PARA LOS ADULTOS**  
del 1 de Julio al 30 de Septiembre de 2015  
(PESOS)

ETCA-II-09-A

TRIMESTRE: TERCERO DE 2016

Partida/Descripción	Egresos Aprobado Anual (1)	Ampliaciones/ (Reducciones) (2)	Egresos Modificado Anual (3=1+2)	Egresos Devengado Anual (4)	Egresos Pagado Anual (5)	Egresos Devengado Trimestral (6)	Egresos Pagado Trimestral (7)	Subejercicio (8 = 3 - 4)	% Avance Anual (9= 4/3)
1000 Servicios personales	55,950,714.00	0.00	55,950,714.00	37,571,158.00	37,571,158.00	12,676,404.00	12,676,404.00	18,379,566.00	67%
1100 Remuneraciones al personal de carácter permanente	24,719,848.00	0.00	24,719,848.00	18,991,182.00	18,991,182.00	6,538,093.00	6,538,093.00	5,728,466.00	77%
113 Sueldo base al personal permanente	24,719,848.00	0.00	24,719,848.00	18,991,182.00	18,991,182.00	6,538,093.00	6,538,093.00	5,728,466.00	77%
11301 Sueldos	24,719,848.00	0.00	24,719,848.00	18,991,182.00	18,991,182.00	6,538,093.00	6,538,093.00	5,728,466.00	77%
1200 Remuneraciones al personal de carácter transitorio	3,682,611.00	0.00	3,682,611.00	2,726,674.00	2,726,674.00	1,021,974.00	1,021,974.00	955,937.00	74%
121 Honorarios asimilables a salarios	3,682,611.00	0.00	3,682,611.00	2,726,674.00	2,726,674.00	1,021,974.00	1,021,974.00	955,937.00	74%
12101 Honorarios	3,682,611.00	0.00	3,682,611.00	2,726,674.00	2,726,674.00	1,021,974.00	1,021,974.00	955,937.00	74%
1300 Remuneraciones adicionales y especiales	7,422,752.00	0.00	7,422,752.00	3,311,159.00	3,311,159.00	939,823.00	939,823.00	4,111,593.00	45%
131 Primas por años de servicios efectivos prestados.	381,028.00	0.00	381,028.00	291,042.00	291,042.00	98,105.00	98,105.00	89,986.00	76%
13101 Primas y acreditaciones por años de servicio efectivos prestados al personal	381,028.00	0.00	381,028.00	291,042.00	291,042.00	98,105.00	98,105.00	89,986.00	76%
132 Primas de vacaciones, dominical y gradificación de fin de año	4,001,282.00	0.00	4,001,282.00	654,367.00	654,367.00	27,718.00	27,718.00	3,346,915.00	16%
13201 Prima vacacional	753,078.00	0.00	753,078.00	631,580.00	631,580.00	11,865.00	11,865.00	121,498.00	84%
13202 Gradificación por fin de año	2,576,418.00	0.00	2,576,418.00	22,787.00	22,787.00	15,853.00	15,853.00	2,553,631.00	1%
13203 Compensación por ajuste de calendario	327,432.00	0.00	327,432.00	0.00	0.00	0.00	0.00	327,432.00	0%
13204 Compensación por bono natalicio	344,354.00	0.00	344,354.00	0.00	0.00	0.00	0.00	344,354.00	0%
134 Compensaciones	3,040,442.00	0.00	3,040,442.00	2,366,750.00	2,366,750.00	814,000.00	814,000.00	674,692.00	78%
13403 Estímulos al personal de confianza	3,040,442.00	0.00	3,040,442.00	2,366,750.00	2,366,750.00	814,000.00	814,000.00	674,692.00	78%
1400 Seguridad Social	4,100,261.00	0.00	4,100,261.00	3,267,516.00	3,267,516.00	1,036,006.00	1,036,006.00	832,745.00	80%
141 Aportaciones de Seguridad Social	2,518,909.00	0.00	2,518,909.00	1,915,120.00	1,915,120.00	667,380.00	667,380.00	603,789.00	76%
14101 Cuotas por Servicio Médico	1,910,486.00	0.00	1,910,486.00	1,452,549.00	1,452,549.00	506,183.00	506,183.00	457,937.00	76%
14106 Otras Prestaciones de Seguridad Social	608,423.00	0.00	608,423.00	462,571.00	462,571.00	161,197.00	161,197.00	145,852.00	76%
142 Aportaciones a Fondos de Vivienda	958,149.00	0.00	958,149.00	728,261.00	728,261.00	253,657.00	253,657.00	229,888.00	76%
14201 Cuotas al Fondo de Vivienda	958,149.00	0.00	958,149.00	728,261.00	728,261.00	253,657.00	253,657.00	229,888.00	76%
143 Aportaciones al Sistema para el Retiro	383,259.00	0.00	383,259.00	291,580.00	291,580.00	101,738.00	101,738.00	91,679.00	76%
14301 Pagos de defunción, Pensiones y Jubilaciones	383,259.00	0.00	383,259.00	291,580.00	291,580.00	101,738.00	101,738.00	91,679.00	76%
144 Aportaciones para Seguros	239,944.00	0.00	239,944.00	332,555.00	332,555.00	13,231.00	13,231.00	-92,611.00	139%
14401 Seguros por Defunción Familiar.	173,172.00	0.00	173,172.00	255,477.00	255,477.00	0.00	0.00	-82,305.00	148%
14402 Seguro de Retiro Estatal	53,684.00	0.00	53,684.00	39,755.00	39,755.00	13,231.00	13,231.00	13,929.00	74%
14404 Otros Seguros de Carácter Laboral o Económicos	13,088.00	0.00	13,088.00	37,323.00	37,323.00	0.00	0.00	-24,235.00	285%
1500 Otras Prestaciones Sociales y Económicas	16,025,442.00	0.00	16,025,442.00	9,274,627.00	9,274,627.00	3,140,508.00	3,140,508.00	6,750,815.00	58%

152	Indemnizaciones	3,200.00	0.00	3,200.00	45,000.00	45,000.00	0.00	0.00	-41,800.00	1408%
16201	Indemnizaciones al Personal	3,200.00	0.00	3,200.00	45,000.00	45,000.00	0.00	0.00	-41,800.00	1408%
154	Prestaciones Contractuales	8,652,981.00	0.00	8,652,981.00	6,292,571.00	6,292,571.00	2,049,450.00	2,049,450.00	2,360,410.00	73%
16401	Prestación Social Múltiple al Magisterio	888,164.00	0.00	888,164.00	663,935.00	663,935.00	221,190.00	221,190.00	224,229.00	75%
16404	Días económicos y de Descanso obligatorios no disfrutados	318,813.00	0.00	318,813.00	0.00	0.00	0.00	0.00	318,813.00	0%
16409	Bono para Despesa	984,431.00	0.00	984,431.00	753,447.00	753,447.00	262,522.00	262,522.00	230,984.00	77%
16410	Apoyo para Censales de Maternidad	800.00	0.00	800.00	800.00	800.00	400.00	400.00	0.00	100%
16411	Pago por concepto de servicios curriculares	2,310,769.00	0.00	2,310,769.00	1,756,982.00	1,756,982.00	624,718.00	624,718.00	553,807.00	76%
16413	Ayuda para Guarderías a Madres Trabajadoras	307,116.00	0.00	307,116.00	242,295.00	242,295.00	10,410.00	10,410.00	64,821.00	79%
16416	Apoyo para Utilles Escolares	51,910.00	0.00	51,910.00	49,880.00	49,880.00	0.00	0.00	2,030.00	96%
16417	Apoyo para Desempeño y Capacitación	2,939,408.00	0.00	2,939,408.00	2,182,800.00	2,182,800.00	727,200.00	727,200.00	756,608.00	74%
16419	Ayuda para Servicios de Transporte	816,984.00	0.00	816,984.00	609,365.00	609,365.00	203,010.00	203,010.00	207,619.00	75%
16421	Bono de Día de las Madres	34,586.00	0.00	34,586.00	33,087.00	33,087.00	0.00	0.00	1,499.00	96%
159	Otras Prestaciones Sociales y Económicas	7,399,261.00	0.00	7,399,261.00	2,937,056.00	2,937,056.00	1,091,058.00	1,091,058.00	4,432,205.00	40%
15901	Otras Prestaciones Sociales y Económicas	7,399,261.00	0.00	7,399,261.00	2,937,056.00	2,937,056.00	1,091,058.00	1,091,058.00	4,432,205.00	40%
2000	Materiales y Suministros	10,879,414.00	72,987.00	10,952,401.00	5,086,701.00	5,086,701.00	2,641,531.00	2,641,531.00	5,865,700.00	46%
2100	Materiales de Administración, Emisión de Documentos y Artículos Oficiales	4,804,892.00	185,721.00	4,990,613.00	1,618,578.00	1,618,578.00	1,399,098.00	1,399,098.00	3,372,035.00	32%
211	Materiales, Utilles y Equipos menores de oficina	1,925,856.00	11,601.00	1,937,457.00	652,139.00	652,139.00	531,610.00	531,610.00	1,285,318.00	34%
2101	Materiales, Utilles y Equipos menores de oficina	1,925,856.00	11,601.00	1,937,457.00	652,139.00	652,139.00	531,610.00	531,610.00	1,285,318.00	34%
212	Materiales y Utilles de Impresión y reproducción	313,600.00	3,500.00	317,100.00	111,808.00	111,808.00	109,580.00	109,580.00	205,292.00	35%
21201	Materiales y Utilles de Impresión y reproducción	313,600.00	3,500.00	317,100.00	111,808.00	111,808.00	109,580.00	109,580.00	205,292.00	35%
214	Materiales, Utilles y Equipos menores de Tecnologías de la Información y Comunicaciones	1,929,694.00	14,000.00	1,943,694.00	559,414.00	559,414.00	541,920.00	541,920.00	1,384,280.00	29%
21401	Materiales y Utilles para el Procesamiento de Equipos y bienes Informáticos	1,929,694.00	14,000.00	1,943,694.00	559,414.00	559,414.00	541,920.00	541,920.00	1,384,280.00	29%
215	Materiales Impreso e Información digital	83,356.00	44,446.00	127,802.00	62,486.00	62,486.00	7,140.00	7,140.00	65,316.00	49%
21601	Materiales para Información	83,356.00	44,446.00	127,802.00	62,486.00	62,486.00	7,140.00	7,140.00	65,316.00	49%
216	Materiales de Limpieza	291,018.00	-25,172.00	265,846.00	89,200.00	89,200.00	66,398.00	66,398.00	176,846.00	34%
21601	Materiales de Limpieza	291,018.00	-25,172.00	265,846.00	89,200.00	89,200.00	66,398.00	66,398.00	176,846.00	34%
217	Materiales y Utilles de Enseñanza	255,168.00	0.00	255,168.00	5,104.00	5,104.00	5,104.00	5,104.00	250,064.00	2%
21701	Materiales Educativos	255,168.00	0.00	255,168.00	5,104.00	5,104.00	5,104.00	5,104.00	250,064.00	2%
218	Materiales para el Registro e Identificación de bienes y personas	6,200.00	137,346.00	143,546.00	138,427.00	138,427.00	137,346.00	137,346.00	5,119.00	96%
21801	Placas, Engomados, Calcomanías y Hologramas	6,200.00	137,346.00	143,546.00	138,427.00	138,427.00	137,346.00	137,346.00	5,119.00	96%
2200	Alimentos y Utensilios	535,213.00	-101,093.00	434,120.00	347,543.00	347,543.00	161,972.00	161,972.00	86,577.00	80%
221	Productos Alimenticios para personas	535,213.00	-101,093.00	434,120.00	347,543.00	347,543.00	161,972.00	161,972.00	86,577.00	80%
22101	Productos Alimenticios para el Personal de las Instalaciones	535,213.00	-101,093.00	434,120.00	347,543.00	347,543.00	161,972.00	161,972.00	86,577.00	80%
2600	Combustibles, Lubrificantes y Aditivos	5,142,099.00	-13,141.00	5,128,958.00	2,939,612.00	2,939,612.00	1,006,366.00	1,006,366.00	2,189,346.00	57%
261	Combustibles, Lubrificantes y Aditivos	5,142,099.00	-13,141.00	5,128,958.00	2,939,612.00	2,939,612.00	1,006,366.00	1,006,366.00	2,189,346.00	57%
26101	Combustibles	5,142,099.00	-13,141.00	5,128,958.00	2,939,612.00	2,939,612.00	1,006,366.00	1,006,366.00	2,189,346.00	57%
2700	Vestuarios, Blancos, Prendas de Protección y Artículos	43,140.00	0.00	43,140.00	371.00	371.00	0.00	0.00	42,769.00	1%
271	Vestuario y Uniformes	43,140.00	0.00	43,140.00	371.00	371.00	0.00	0.00	42,769.00	1%
27101	Vestuario y Uniformes	43,140.00	0.00	43,140.00	371.00	371.00	0.00	0.00	42,769.00	1%
2900	Herramientas, Refacciones y Accesorios Menores	354,070.00	1,500.00	355,570.00	180,597.00	180,597.00	74,095.00	74,095.00	174,973.00	51%
294	Refacciones y Accesorios menores de equipo de Computo y tecnológicos de la Información	75,670.00	1,500.00	77,170.00	62,043.00	62,043.00	54,000.00	54,000.00	15,127.00	80%
29401	Refacciones y Accesorios menores de equipo de Computo y tecnológicos de la Información	75,670.00	1,500.00	77,170.00	62,043.00	62,043.00	54,000.00	54,000.00	15,127.00	80%

296	Refacciones y Accesorios menores de equipo de Transporte	278,400.00	0.00	278,400.00	118,554.00	118,554.00	20,095.00	20,095.00	159,846.00	43%
29601	Refacciones y Accesorios menores de equipo de Transporte	278,400.00	0.00	278,400.00	118,554.00	118,554.00	20,095.00	20,095.00	159,846.00	43%
3000	Servicios Generales	21,549,117.00	770,500.00	22,319,617.00	13,440,946.00	13,440,946.00	6,101,864.00	6,101,864.00	8,878,671.00	60%
3100	Servicios Básicos	2,933,342.00	32,427.00	2,965,769.00	1,913,710.00	1,913,710.00	843,200.00	843,200.00	1,052,059.00	65%
311	Energía Eléctrica	1,809,157.00	0.00	1,809,157.00	976,590.00	976,590.00	513,712.00	513,712.00	632,567.00	61%
31101	Energía Eléctrica	1,809,157.00	0.00	1,809,157.00	976,590.00	976,590.00	513,712.00	513,712.00	632,567.00	61%
313	Agua	168,170.00	43,500.00	211,670.00	157,471.00	157,471.00	70,798.00	70,798.00	54,199.00	74%
31301	Agua	168,170.00	43,500.00	211,670.00	157,471.00	157,471.00	70,798.00	70,798.00	54,199.00	74%
314	Telefonía Tradicional	985,180.00	0.00	985,180.00	639,576.00	639,576.00	206,752.00	206,752.00	345,604.00	65%
31401	Telefonía Tradicional	985,180.00	0.00	985,180.00	639,576.00	639,576.00	206,752.00	206,752.00	345,604.00	65%
315	Telefonía Celular	85,400.00	-11,073.00	74,327.00	69,484.00	69,484.00	28,353.00	28,353.00	4,843.00	93%
31501	Telefonía Celular	85,400.00	-11,073.00	74,327.00	69,484.00	69,484.00	28,353.00	28,353.00	4,843.00	93%
316	Servicios de Telecomunicaciones y Satélites	4,560.00	0.00	4,560.00	3,170.00	3,170.00	780.00	780.00	1,390.00	70%
31601	Servicios de Telecomunicaciones y Satélites	4,560.00	0.00	4,560.00	3,170.00	3,170.00	780.00	780.00	1,390.00	70%
317	Servicios de Acceso de Internet, redes y procesamiento de Información	80,875.00	0.00	80,875.00	67,419.00	67,419.00	22,805.00	22,805.00	13,456.00	83%
31701	Servicios de Acceso de Internet, redes y procesamiento de Información	80,875.00	0.00	80,875.00	67,419.00	67,419.00	22,805.00	22,805.00	13,456.00	83%
3200	Servicios de Arrendamiento	5,550,679.00	-5,000.00	5,545,679.00	4,002,318.00	4,002,318.00	1,335,460.00	1,335,460.00	1,543,361.00	72%
322	Arrendamiento de Edificios	4,866,455.00	0.00	4,866,455.00	3,628,661.00	3,628,661.00	1,226,796.00	1,226,796.00	1,237,794.00	75%
32201	Arrendamiento de Edificios	4,866,455.00	0.00	4,866,455.00	3,628,661.00	3,628,661.00	1,226,796.00	1,226,796.00	1,237,794.00	75%
323	Arrendamiento de Mobiliario y equipo de administración, educacional y recreativo	684,224.00	-5,000.00	679,224.00	373,657.00	373,657.00	108,664.00	108,664.00	305,567.00	55%
32301	Arrendamiento de Muebles, Maquinaria y Equipo	684,224.00	-5,000.00	679,224.00	373,657.00	373,657.00	108,664.00	108,664.00	305,567.00	55%
3300	Servicios Profesionales, Científicos, Técnicos y Otros Servicios	3,149,660.00	-45,364.00	3,104,296.00	1,146,344.00	1,146,344.00	722,520.00	722,520.00	1,957,942.00	37%
331	Servicios Legales, de contabilidad, auditoría y relacionados	730,830.00	61,646.00	792,476.00	585,300.00	585,300.00	206,328.00	206,328.00	207,176.00	74%
33101	Servicios Legales, de contabilidad, auditoría y relacionados	730,830.00	61,646.00	792,476.00	585,300.00	585,300.00	206,328.00	206,328.00	207,176.00	74%
333	Servicios de Consultoría Administrativa, procesos, técnica y en tecnologías de la información	122,670.00	-107,010.00	15,660.00	15,660.00	15,660.00	0.00	0.00	0.00	100%
33301	Servicios de Informática	122,670.00	-107,010.00	15,660.00	15,660.00	15,660.00	0.00	0.00	0.00	100%
336	Servicios de Apoyo Administrativo, traducción, fotocopiado e Impresión	2,296,150.00	0.00	2,296,150.00	545,394.00	545,394.00	516,192.00	516,192.00	1,750,766.00	24%
33603	Impresiones y Publicaciones Oficiales	2,296,150.00	0.00	2,296,150.00	545,394.00	545,394.00	516,192.00	516,192.00	1,750,766.00	24%
3400	Servicios Financieros, Bancarios y Comerciales	1,124,894.00	193,128.00	1,317,992.00	1,263,008.00	1,263,008.00	185,296.00	185,296.00	54,984.00	96%
341	Servicios Financieros y Bancarios	84,198.00	5,075.00	89,273.00	61,083.00	61,083.00	18,346.00	18,346.00	28,190.00	68%
34101	Servicios Financieros y Bancarios	84,198.00	5,075.00	89,273.00	61,083.00	61,083.00	18,346.00	18,346.00	28,190.00	68%
345	Seguro de Bienes Patrimoniales	637,825.00	154,253.00	792,078.00	790,061.00	790,061.00	0.00	0.00	2,017.00	100%
34501	Seguro de Bienes Patrimoniales	637,825.00	154,253.00	792,078.00	790,061.00	790,061.00	0.00	0.00	2,017.00	100%
347	Fletes y Maniobras	402,841.00	33,800.00	436,641.00	411,864.00	411,864.00	166,950.00	166,950.00	24,777.00	94%
34701	Fletes y Maniobras	402,841.00	33,800.00	436,641.00	411,864.00	411,864.00	166,950.00	166,950.00	24,777.00	94%
3500	Servicios de Instalación, Reparación, Mantenimiento y Conservación	885,062.00	963,633.00	1,848,695.00	1,436,650.00	1,436,650.00	786,427.00	786,427.00	412,045.00	78%
351	Conservación y Mantenimiento menor de inmuebles	417,481.00	398,908.00	816,389.00	597,236.00	597,236.00	247,073.00	247,073.00	219,153.00	73%
35101	Mantenimiento y Conservación de Inmuebles	417,481.00	398,908.00	816,389.00	597,236.00	597,236.00	247,073.00	247,073.00	219,153.00	73%
352	Instalación, reparación y mantenimiento de mobiliario y equipo de administración, educacional y recreativo	21,750.00	1,500.00	23,250.00	6,759.00	6,759.00	3,768.00	3,768.00	16,491.00	29%
35201	Mantenimiento y Conservación de Mobiliario y Equipo	21,750.00	1,500.00	23,250.00	6,759.00	6,759.00	3,768.00	3,768.00	16,491.00	29%
353	Instalación, reparación y mantenimiento de equipo de computo y tecnología de la información	77,298.00	201,400.00	278,698.00	246,755.00	246,755.00	178,688.00	178,688.00	31,943.00	89%

35302	Mantenimiento y Conservación de Bienes Informáticos	77,298.00	201,400.00	278,698.00	246,755.00	246,755.00	178,688.00	178,688.00	31,943.00	89%
355	Reparación y mantenimiento de equipo de transporte	145,504.00	249,336.00	394,840.00	345,685.00	345,685.00	168,054.00	168,054.00	49,155.00	88%
35601	Mantenimiento y Conservación de Equipo de Transporte	145,504.00	249,336.00	394,840.00	345,685.00	345,685.00	168,054.00	168,054.00	49,155.00	88%
357	Instalación, reparación y mantenimiento de maquinaria, otros equipos y herramientas	111,655.00	100,500.00	212,155.00	171,162.00	171,162.00	144,870.00	144,870.00	40,993.00	81%
35701	Mantenimiento y conservación de Maquinaria y Equipo	111,655.00	100,500.00	212,155.00	171,162.00	171,162.00	144,870.00	144,870.00	40,993.00	81%
359	Servicios de Jardinería y Fumigación	111,374.00	11,989.00	123,363.00	69,053.00	69,053.00	43,974.00	43,974.00	54,310.00	56%
35901	Servicios de Jardinería y Fumigación	111,374.00	11,989.00	123,363.00	69,053.00	69,053.00	43,974.00	43,974.00	54,310.00	56%
3600	Servicios de Comunicación Social y Publicidad	677,532.00	0.00	677,532.00	671.00	671.00	0.00	0.00	676,861.00	0%
361	Difusión por radio, televisión y otros Medios de Mensajes sobre programas y actividades gubernamentales	677,532.00	0.00	677,532.00	671.00	671.00	0.00	0.00	676,861.00	0%
36101	Difusión por radio, televisión y otros Medios de Mensajes sobre programas y actividades gubernamentales	677,532.00	0.00	677,532.00	671.00	671.00	0.00	0.00	676,861.00	0%
3700	Servicios de Traslado y Viajes	2,561,447.00	-377,747.00	2,183,700.00	1,791,546.00	1,791,546.00	881,630.00	881,630.00	392,154.00	82%
371	Pasajes Aéreos	514,070.00	-195,291.00	318,779.00	309,993.00	309,993.00	185,507.00	185,507.00	8,786.00	97%
37101	Pasajes Aéreos	514,070.00	-195,291.00	318,779.00	309,993.00	309,993.00	185,507.00	185,507.00	8,786.00	97%
372	Pasajes Terrestres	485,283.00	-281,106.00	204,177.00	101,004.00	101,004.00	34,883.00	34,883.00	103,173.00	49%
37201	Pasajes Terrestres	485,283.00	-281,106.00	204,177.00	101,004.00	101,004.00	34,883.00	34,883.00	103,173.00	49%
375	Viajes en el País	1,503,438.00	97,777.00	1,601,215.00	1,352,445.00	1,352,445.00	647,023.00	647,023.00	248,770.00	84%
37501	Viajes en el País	1,503,438.00	97,777.00	1,601,215.00	1,352,445.00	1,352,445.00	647,023.00	647,023.00	248,770.00	84%
379	Otros Servicios de Traslado y Hospedaje	58,666.00	873.00	59,529.00	28,104.00	28,104.00	14,217.00	14,217.00	31,425.00	47%
37901	Cuotes	58,666.00	873.00	59,529.00	28,104.00	28,104.00	14,217.00	14,217.00	31,425.00	47%
3800	Servicios Oficiales	4,437,681.00	39,051.00	4,476,732.00	1,698,131.00	1,698,131.00	1,484,339.00	1,484,339.00	2,778,601.00	38%
383	Congresos y Convenciones	4,437,681.00	39,051.00	4,476,732.00	1,698,131.00	1,698,131.00	1,484,339.00	1,484,339.00	2,778,601.00	38%
38301	Congresos y Convenciones	4,437,681.00	39,051.00	4,476,732.00	1,698,131.00	1,698,131.00	1,484,339.00	1,484,339.00	2,778,601.00	38%
3900	Otros Servicios Generales	228,860.00	-29,628.00	199,232.00	188,568.00	188,568.00	-137,008.00	-137,008.00	10,664.00	95%
392	Impuestos y Derechos	106,718.00	-94,216.00	12,502.00	1,838.00	1,838.00	-137,008.00	-137,008.00	10,664.00	15%
39201	Impuestos y Derechos	106,718.00	-94,216.00	12,502.00	1,838.00	1,838.00	-137,008.00	-137,008.00	10,664.00	15%
394	Servicios y Resoluciones Judiciales	122,142.00	64,598.00	186,730.00	186,730.00	186,730.00	0.00	0.00	0.00	100%
39401	Sentencias y resoluciones judiciales	122,142.00	64,598.00	186,730.00	186,730.00	186,730.00	0.00	0.00	0.00	100%
4000	Transferencias, Asignaciones, Subsidios y Otras Ayudas	86,490,734.00	-339,987.00	86,150,747.00	56,462,605.00	56,462,605.00	20,086,894.00	20,086,894.00	29,688,142.00	66%
4400	Ayudas Sociales	86,490,734.00	-339,987.00	86,150,747.00	56,462,605.00	56,462,605.00	20,086,894.00	20,086,894.00	29,688,142.00	66%
445	Ayudas Sociales e Institucionales sin fines de lucro	86,490,734.00	-339,987.00	86,150,747.00	56,462,605.00	56,462,605.00	20,086,894.00	20,086,894.00	29,688,142.00	66%
44501	Ayudas Sociales e Institucionales sin fines de lucro	86,490,734.00	-339,987.00	86,150,747.00	56,462,605.00	56,462,605.00	20,086,894.00	20,086,894.00	29,688,142.00	66%
5000	Bienes Muebles, Inmuebles e Intangibles	60,800.00	0.00	60,800.00	39,985.00	39,985.00	0.00	0.00	10,815.00	79%
5100	Mobiliario y Equipo de Administración	46,000.00	0.00	46,000.00	39,985.00	39,985.00	0.00	0.00	6,015.00	87%
511	Muebles de Oficina y estantería	2,400.00	0.00	2,400.00	0.00	0.00	0.00	0.00	2,400.00	0%
51101	Muebles de Oficina y Estantería	2,400.00	0.00	2,400.00	0.00	0.00	0.00	0.00	2,400.00	0%
515	Equipo de Computo y de Tecnologías de la Información	41,200.00	0.00	41,200.00	39,985.00	39,985.00	0.00	0.00	1,215.00	97%
51501	Equipo de Computo y de Tecnologías de la Información	41,200.00	0.00	41,200.00	39,985.00	39,985.00	0.00	0.00	1,215.00	97%
519	Otros Mobiliarios y Equipos de Administración	2,400.00	0.00	2,400.00	0.00	0.00	0.00	0.00	2,400.00	0%
51901	Otros Mobiliarios y Equipos de Administración	2,400.00	0.00	2,400.00	0.00	0.00	0.00	0.00	2,400.00	0%
5600	Maquinaria, Otros Equipos y Herramientas	4,800.00	0.00	4,800.00	0.00	0.00	0.00	0.00	4,800.00	0%
564	Sistemas de Aire Acondicionado, calefacción y de refrigeración Industrial y comercial	2,400.00	0.00	2,400.00	0.00	0.00	0.00	0.00	2,400.00	0%
56401	Sistemas de Aire Acondicionado, calefacción y de refrigeración Industrial y comercial	2,400.00	0.00	2,400.00	0.00	0.00	0.00	0.00	2,400.00	0%
565	Equipo de Comunicación y Telecomunicación	2,400.00	2,400.00	2,400.00	0.00	0.00	0.00	0.00	2,400.00	0%
56501	Equipo de Comunicación y Telecomunicación	2,400.00	2,400.00	2,400.00	0.00	0.00	0.00	0.00	2,400.00	0%
	<b>Total del Gasto</b>	<b>174,920,779.00</b>	<b>503,500.00</b>	<b>175,424,279.00</b>	<b>112,601,395.00</b>	<b>112,601,395.00</b>	<b>41,506,693.00</b>	<b>41,506,693.00</b>	<b>62,822,894.00</b>	<b>54%</b>

Sistema Estatal de Evaluación

ETCA-II-09-B

Estado Analítico del Ejercicio Presupuesto de Egresos  
Clasificación Económica (por Tipo de Gasto)

INSTITUTO SONORENSE DE EDUCACION PARA LOS ADULTOS

del 1 de Julio al 30 de Septiembre de 2015

(PESOS)

TRIMESTRE: TERCERO DE 2015

Concepto	Egresos Aprobado Anual (1)	Ampliaciones/ (Reducciones) (2)	Egresos Modificado Anual (3=1+2)	Egresos Devengado Anual (4)	Egresos Pagado Anual (5)	Egresos Devengado Trimestral (6)	Egresos Pagado Trimestral (7)	Subejercicio (8 = 3 - 4)
Gasto Corriente	174,869,979.00	503,500.00	175,373,479.00	112,561,410.00	112,561,410.00	41,506,693.00	41,506,693.00	62,812,069.00
Gasto de Capital	50,800.00	0.00	50,800.00	39,985.00	39,985.00	0.00	0.00	10,815.00
Amortización del la Deuda y Disminución de Pasivos	0.00	0.00	0.00	0.00	0.00	0.00	0.00	0.00
<b>Total del Gasto</b>	<b>174,920,779.00</b>	<b>503,500.00</b>	<b>175,424,279.00</b>	<b>112,601,395.00</b>	<b>112,601,395.00</b>	<b>41,506,693.00</b>	<b>41,506,693.00</b>	<b>62,822,884.00</b>

Sistema Estatal de Evaluación  
 Estado Analítico del Ejercicio Presupuesto de Egresos  
 Clasificación Económica (por Tipo de Gasto)  
 Matrices de Conversión  
 A.1 Matriz Devengado de Gastos

ETCA-II-09-B  
 ANEXO 1  
 Devengado

**INSTITUTO SONORENSE DE EDUCACION PARA LOS ADULTOS**  
 Del 01 de Julio al 30 de Septiembre de 2015  
 (PESOS)

TRIMESTRE: TERCERO DE 2015

COG	Nombre del COG	Tipo de Gasto	Características	Cuentas Contables			
				Cargo	Cuenta Cargo	Abono	
451	Pensiones	4		5.2.5.1	Pensiones	2.1.1.5	Transferencias Otorgadas por
452	Jubilaciones	4		5.2.5.2	Jubilaciones	2.1.1.5	Transferencias Otorgadas por
459	Otras Pensiones y Jubilaciones	4		5.2.5.9	Otras Pensiones y Jubilaciones	2.1.1.5	Transferencias Otorgadas por
471	...	4		5.2.7.1	Transferencias por Obligaciones	2.1.1.5	Transferencias Otorgadas por
811	Fondo general de participaciones	5		5.3.1.1	Participaciones de la Federación a	2.1.1.4	Participaciones y Aportaciones
812	Fondo de fomento municipal	5		5.3.1.1	Participaciones de la Federación a	2.1.1.4	Participaciones y Aportaciones
813	Participaciones de las Entidades Federativas a los Municipios	5		5.3.1.2	Participaciones de las Entidades Federativas a los Municipios	2.1.1.4	Participaciones y Aportaciones por Pagar a CP
814	Otros conceptos participables de la Federación a Entidades Federativas	5		5.3.1.1	Participaciones de la Federación a Entidades Federativas y Municipios	2.1.1.4	Participaciones y Aportaciones por Pagar a CP
815	Otros conceptos participables de la Federación a Municipios	5		5.3.1.1	Participaciones de la Federación a Entidades Federativas y Municipios	2.1.1.4	Participaciones y Aportaciones por Pagar a CP
816	Convenios de Colaboración Administrativa	5		5.3.1.1	Participaciones de la Federación a	2.1.1.4	Participaciones y Aportaciones

Este Instituto no cubre el pago de pensiones y jubilaciones, este se realiza a través del Instituto de Seguridad Social al Servicio de los Trabajadores del Estado (ISSSTE)





471	Transferencias por Obligación de Ley	4		Banco Moned. Nac.	2.1.1.5	Transferencias Otorgadas por Pagar a Corto Plazo	1.1.1.2	Bancos/Tesorería
471	Transferencias por Obligación de Ley	4		Banco Moned. Extr.	2.1.1.5	Transferencias Otorgadas por Pagar a Corto Plazo	1.1.1.2	Bancos/Tesorería
811	Fondo general de Participaciones	5		Banco Moned. Nac.	2.1.1.4	Participaciones y Aportaciones por Pagar a CP	1.1.1.2	Bancos/Tesorería
811	Fondo general de Participaciones	5		Banco Moned. Extr.	2.1.1.4	Participaciones y Aportaciones por Pagar a CP	1.1.1.2	Bancos/Tesorería
812	Fondo de fomento Municipal	5		Banco Moned. Nac.	2.1.1.4	Participaciones y Aportaciones por Pagar a CP	1.1.1.2	Bancos/Tesorería
812	Fondo de fomento Municipal	5		Banco Moned. Extr.	2.1.1.4	Participaciones y Aportaciones por Pagar a CP	1.1.1.2	Bancos/Tesorería
813	Participaciones de las entidades federativas a los municipios	5		Banco Moned. Nac.	2.1.1.4	Participaciones y Aportaciones por Pagar a CP	1.1.1.2	Bancos/Tesorería
813	Participaciones de las entidades federativas a los municipios	5		Banco Moned. Extr.	2.1.1.4	Participaciones y Aportaciones por Pagar a CP	1.1.1.2	Bancos/Tesorería
814	Otros conceptos participables de la Federación a entidades federativas	5		Banco Moned. Nac.	2.1.1.4	Participaciones y Aportaciones por Pagar a CP	1.1.1.2	Bancos/Tesorería
814	Otros conceptos participables de la Federación a entidades federativas	5		Banco Moned. Extr.	2.1.1.4	Participaciones y Aportaciones por Pagar a CP	1.1.1.2	Bancos/Tesorería
815	Otros conceptos participables de la Federación a municipios	5		Banco Moned. Nac.	2.1.1.4	Participaciones y Aportaciones por Pagar a CP	1.1.1.2	Bancos/Tesorería
815	Otros conceptos participables de la Federación a municipios	5		Banco Moned. Extr.	2.1.1.4	Participaciones y Aportaciones por Pagar a CP	1.1.1.2	Bancos/Tesorería

816	Convenios de Colaboración Administrativa	5		Banco Moned. Nac.	2.1.1.4	Participaciones y Aportaciones por Pagar a CP	1.1.1.2	Bancos/Tesorería
816	Convenios de Colaboración Administrativa	5		Banco Moned. Extr.	2.1.1.4	Participaciones y Aportaciones por Pagar a CP	1.1.1.2	Bancos/Tesorería

Sistema Estatal de Evaluación  
Estado Analítico del Ejercicio Presupuesto de Egresos  
Clasificación Administrativa (Por Unidad Administrativa)  
**INSTITUTO SONORENSE DE EDUCACION PARA LOS ADULTOS**  
del 1 de Julio al 30 de Septiembre de 2015

ETCA-II-09-C

TRIMESTRE: TERCERO DE 2015

	(1)	(2)	(3=1+2)	(4)	(5)	(6)	(7)	(8 = 3 - 4)
	Egresos Aprobado Anual	Ampliaciones/ (Reducciones)	Egresos Modificado Anual	Egresos Devengado Anual	Egresos Pagado Anual	Egresos Devengado Trimestral	Egresos Pagado Trimestral	Subejercicio
COORDINACION DE ZONA DE SAN LUIS RIO COLORADO	2,244,741.00	0.00	2,244,741.00	1,522,565.00	1,522,565.00	543,112.00	543,112.00	722,176.00
COORDINACION DE ZONA DE CABORCA	2,937,267.00	0.00	2,937,267.00	2,067,259.00	2,067,259.00	676,806.00	676,806.00	870,008.00
COORDINACION DE ZONA DE NOGALES	3,855,137.00	0.00	3,855,137.00	2,783,288.00	2,783,288.00	923,423.00	923,423.00	1,071,849.00
COORDINACION DE ZONA DE AGUA PRIETA	2,468,986.00	0.00	2,468,986.00	1,749,451.00	1,749,451.00	617,273.00	617,273.00	719,536.00
COORDINACION DE ZONA DE HERMOSILLO NORTE	4,100,358.00	0.00	4,100,358.00	2,895,345.00	2,895,345.00	1,021,020.00	1,021,020.00	1,205,013.00
COORDINACION DE ZONA DE GUAYMAS	3,378,976.00	0.00	3,378,976.00	2,293,363.00	2,293,363.00	773,062.00	773,062.00	1,085,613.00
COORDINACION DE ZONA DE OBRAGON I	3,569,204.00	0.00	3,569,204.00	2,552,260.00	2,552,260.00	927,077.00	927,077.00	1,016,944.00
COORDINACION DE ZONA DE HUATABAMPO	1,891,954.00	0.00	1,891,954.00	1,291,196.00	1,291,196.00	472,861.00	472,861.00	600,758.00
COORDINACION DE ZONA DE NAVOJOA	3,550,773.00	0.00	3,550,773.00	2,534,137.00	2,534,137.00	882,113.00	882,113.00	1,016,636.00
COORDINACION DE ZONA DE OBRAGON II	3,823,593.00	0.00	3,823,593.00	2,509,874.00	2,509,874.00	918,468.00	918,468.00	1,113,719.00
COORDINACION DE ZONA DE ETOHOJA	1,829,339.00	0.00	1,829,339.00	1,285,780.00	1,285,780.00	462,787.00	462,787.00	543,559.00
COORDINACION DE ZONA DE HERMOSILLO SUR	3,782,570.00	0.00	3,782,570.00	2,604,574.00	2,604,574.00	890,074.00	890,074.00	1,177,996.00
DIRECCION GENERAL	4,567,386.00	27,172.00	4,594,558.00	2,212,465.00	2,212,465.00	1,130,359.00	1,130,359.00	2,382,093.00
DIRECCION DE ADMINISTRACION Y FINANZAS	20,670,967.00	1,096,321.00	21,767,288.00	11,825,082.00	11,825,082.00	4,340,343.00	4,340,343.00	9,942,206.00
DIRECCION DE INFORMATICA	1,192,106.00	-104,804.00	1,087,302.00	824,518.00	824,518.00	284,458.00	284,458.00	282,784.00
DIRECCION DE SERVICIOS EDUCATIVOS	8,954,362.00	-423,897.00	8,530,465.00	4,441,797.00	4,441,797.00	2,653,467.00	2,653,467.00	4,088,668.00
DIRECCION DE PLANEACION	3,000,117.00	83,410,606.00	86,410,723.00	56,213,655.00	56,213,655.00	20,133,918.00	20,133,918.00	30,197,068.00
DIRECCION DE ACREDITACION	3,636,663.00	-47,313.00	3,589,350.00	2,559,622.00	2,559,622.00	899,325.00	899,325.00	1,029,728.00
DIRECCION DE PROMOCION Y DIFUSION	1,048,207.00	43,133.00	1,091,340.00	760,853.00	760,853.00	242,710.00	242,710.00	330,487.00
CONTRALORIA INTERNA	1,982,363.00	-140,408.00	1,841,955.00	1,251,582.00	1,251,582.00	470,831.00	470,831.00	590,373.00
UNIDAD JURIDICA	278,400.00	0.00	278,400.00	208,800.00	208,800.00	69,600.00	69,600.00	69,600.00
COORDINACION DE PREPARATORIA ABIERTA	9,000,000.00	0.00	9,000,000.00	6,213,929.00	6,213,929.00	2,173,606.00	2,173,606.00	2,786,071.00
PATRONATO PRO EDUCACION DE LOS ADULTOS	83,357,310.00	-83,357,310.00	0.00	0.00	0.00	0.00	0.00	0.00
<b>TOTAL DEL GASTO</b>	<b>174,920,779.00</b>	<b>603,500.00</b>	<b>175,424,279.00</b>	<b>112,601,395.00</b>	<b>112,601,395.00</b>	<b>41,506,693.00</b>	<b>41,506,693.00</b>	<b>62,822,884.00</b>

Sistema Estatal de Evaluación  
 Estado Analítico del Ejercicio Presupuesto de Egresos  
 Clasificación Administrativa (Por Poderes)  
**INSTITUTO SONORENSE DE EDUCACION PARA LOS ADULTOS**  
 del 1 de Julio al 30 de Septiembre de 2015  
 (PESOS)

ETCA-II-09-C  
 TRIMESTRE: TERCERO DE 2015

	Egresos Aprobado Anual (1)	Ampliaciones/ Reducciones (2)	Egresos Modificado Anual (3=1+2)	Egresos Devengado Anual (4)	Egresos Pagado Anual (5)	Egresos Devengado Trimestral (6)	Egresos Pagado Trimestral (7)	Subejercicio (8=3-4)
Poder Ejecutivo	0.00	0.00	0.00	0.00	0.00	0.00	0.00	0.00
Poder Legislativo	0.00	0.00	0.00	0.00	0.00	0.00	0.00	0.00
Poder Judicial	0.00	0.00	0.00	0.00	0.00	0.00	0.00	0.00
Órganos Autónomos	0.00	0.00	0.00	0.00	0.00	0.00	0.00	0.00
Organismos Descentralizados	174,920,779.00	503,500.00	175,424,279.00	112,601,395.00	112,601,395.00	41,506,693.00	41,506,693.00	62,822,884.00
<b>Total del Gasto</b>	<b>174,920,779.00</b>	<b>503,500.00</b>	<b>175,424,279.00</b>	<b>112,601,395.00</b>	<b>112,601,395.00</b>	<b>41,506,693.00</b>	<b>41,506,693.00</b>	<b>62,822,884.00</b>