




Gobierno del Estado de Sonora

SEC
Secretaría de Educación y Cultura



ISEA
INSTITUTO SONORENSE DE EDUCACIÓN PARA LOS ADULTOS

F. 15-184

Hermosillo, Son., a 16 de enero del 2017.
Oficio No. DG /013/17.


"2017: Centenario de la Constitución
Pacto Social Supremo de los Mexicanos"

C.P. Gustavo Luís Rodríguez Lozano
Subsecretario de Planeación del Desarrollo.
SEC.

En respuesta al oficio No. 05.06/2162/2016 de fecha 09 de diciembre de 2016 para el cumplimiento de la conformación del documento señalado en la Ley de Presupuesto de Egresos, Contabilidad Gubernamental y Gasto Público Estatal, envío a usted la documentación correspondiente al IV Trimestre 2016, perteneciente a este Instituto.

Esta información la enviamos impresa y cd al igual que por correo electrónico a la dirección organismos@haciendaegresos-sonora.gob.mx.

Agradeciendo de antemano su atención, quedamos a sus órdenes para cualquier aclaración al respecto.




Atentamente

Prof. Fermín Borbón Cota
Director General



Instituto Sonorense de Educación para los Adultos

DIRECCIÓN GENERAL



- C.cp.-Lic. Ernesto De Lucas Hopkins.- Secretario de Educación y Cultura
- C.P. Raúl Navarro Gallegos- Secretario de Hacienda
- C.P. Marco Antonio Cruz Elizondo.- Director General de Auditoría Gubernamental de la Secretaría de la Contraloría General.
- C.P.- José René Estrada Félix.- Director General de Planeación y Evaluación
- C.c.p. Lic. Miguel Ángel Partida Ruiz, Director de Administración y Finanzas ISEA.
- C.c.p. Lic. Guadalupe Sandoval Camacho, Directora de Planeación y Evaluación ISEA.
- C.c.p. Expediente.
- FBC/MAPR/BTM/lq*



Nayarit S/N entre Guerrero y García Sánchez, Col. San Benito, C.P. 84100
Teléfono (662) 2 25 13 32 Hermosillo, Sonora / www.isea-sonora.gob.mx

Sistema Estatal de Evaluación
Estado de Situación Financiera
INSTITUTO SONORENSE DE EDUCACIÓN PARA LOS ADULTOS
Al 31 Diciembre de 2016
(PESOS)

ETCA-I-01

TRIMESTRE: CUARTO

ACTIVO	2016	2015	PASIVO	2016	2015
Activo Circulante			Pasivo Circulante		
Efectivo y Equivalentes	6,022,822.00	5,533,727.00	Cuentas por Pagar a Corto Plazo	2,942,341.00	7,257,490.00
Derechos a Recibir Efectivo o Equivalentes	1,371,949.00	5,953,298.00	Documentos por Pagar a Corto Plazo	-	-
Derechos a Recibir Bienes o Servicios	-	-	Porción a Corto Plazo de la Deuda Pública a Largo Plazo	-	-
Inventarios	-	-	Títulos y Valores a Corto Plazo	-	-
Almacenes	-	-	Pasivos Diferidos a Corto Plazo	-	-
Estimación por Pérdida o Deterioro de Activos Circulantes	-	-	Fondos y Bienes de Terceros en Garantía y/o Administración a Corto Plazo	-	-
Otros Activos Circulantes	110,633.00	110,633.00	Provisiones a Corto Plazo	-	-
			Otros Pasivos a Corto Plazo	-	-
Total de Activos Circulantes	7,505,404.00	11,617,588.00	Total de Pasivos Circulantes	2,942,341.00	7,257,490.00
Activo No Circulante			Pasivo No Circulante		
Inversiones Financieras a Largo Plazo	-	-	Cuentas por Pagar a Largo Plazo	-	-
Derechos a Recibir Efectivo o Equivalentes a Largo Plazo	-	-	Documentos por Pagar a Largo Plazo	-	-
Bienes Inmuebles, Infraestructura y Construcciones en Proceso	-	-	Deuda Pública a Largo Plazo	-	-
Bienes Muebles	18,966,665.00	17,584,576.00	Pasivos Diferidos a Largo Plazo	-	-
Activos Intangibles	-	-	Fondos y Bienes de Terceros en Garantía y/o en Administración a Largo Plazo	-	-
Depreciación, Deterioro y Amortización Acumulada de Bienes	15,191,991.00	14,530,228.00	Provisiones a Largo Plazo	-	-
Activos Diferidos	-	-			
Estimación por Pérdida o Deterioro de Activos no Circulantes	-	-			
Otros Activos no Circulantes	-	-			
Total de Activos No Circulantes	3,774,674.00	3,054,348.00	Total de Pasivos No Circulantes		
Total de Activos	11,280,078.00	14,671,916.00	Total de Pasivo	2,942,341.00	7,257,490.00
			Hacienda Pública/Patrimonio		
			Hacienda Pública/Patrimonio Contribuido		
			Aportaciones	18,723,937.00	17,527,464.00
			Donaciones de Capital	15,209,441.00	15,259,433.00
			Actualización de la Hacienda Pública/Patrimonio	3,514,496.30	2,268,031.00
			Hacienda Pública/Patrimonio Generado		
			Resultados del Ejercicio (Ahorro/ Desahorro)	10,386,200.00	10,113,038.00
			Resultados de Ejercicios Anteriores	85,424.00	1,249,373.00
			Revalúos	10,300,776.00	11,362,411.00
			Reservas	-	-
			Rectificaciones de Resultados de Ejercicios Anteriores	-	-
			Exceso o Insuficiencia en la Actualización de la Hacienda Pública/Patrimonio		
			Resultado por Posición Monetaria	-	-
			Resultado por Tenencia de Activos no Monetarios	-	-
			Total Hacienda Pública/Patrimonio	8,337,737.00	7,414,426.00
			Total de Pasivo y Hacienda Pública/Patrimonio	11,280,078.00	14,671,916.00

"Bajo protesta de decir verdad declaramos que los Estados Financieros y sus Notas, son razonablemente correctos y son responsabilidad del emisor"

REALIZÓ:

C.P. BENJAMÍN TARAZÓN MOLINA
JEFE DEL DEPTO. REC. FINANCIEROS

REVISÓ:

LIC. MIGUEL ÁNGEL PARTIDA RUIZ
DIRECTOR DE ADMON. Y FINANZAS

AUTORIZÓ:

PROFR. FERMÍN BORBÓN COTA
DIRECTOR GENERAL

Sistema Estatal de Evaluación
Estado de Situación Financiera - Detallado - LDF
INSTITUTO SONORENSE DE EDUCACION PARA LOS ADULTOS
 Al 31 de Diciembre de 2015 y al 31 de Diciembre de 2016 (b)

TRIMESTRE: CUARTO

(PESOS)		31 de diciembre de 2015	2016	31 de diciembre de 2015	2016	31 de diciembre de 2015
Concepto (c)	Concepto (e)	31 de diciembre de 2015	2016	31 de diciembre de 2015	2016	31 de diciembre de 2015
ACTIVO						
Activo Circulante						
a. Efectivo y Equivalentes (a=a1+a2+a3+a4+a5+a6+a7)		5,553,727.00	6,022,822.00	5,553,727.00	6,022,822.00	7,257,480.00
a1) Efectivo				5,553,727.00	7,802.00	19,848.00
a2) Bancos/Tesorería			6,022,822.00		25,500.00	2,287,840.00
a3) Bancos/Dependencias y Otros						
a4) Inversiones Temporales (Hasta 3 meses)						
a5) Fondos con Afectación Específica						
a6) Depósitos de Fondos de Terceros en Garantía y/o Administración						
a7) Otros Efectivos y Equivalentes						
b. Derechos a Recibir Efectivo o Equivalentes (b=b1+b2+b3+b4+b5+b6+b7)		5,953,208.00	1,374,949.00	5,953,208.00	2,017,805.00	2,330,342.00
b1) Inversiones Financieras de Corto Plazo						
b2) Cuentas por Cobrar a Corto Plazo		4,880,291.00	926,587.00	4,880,291.00	891,234.00	2,619,460.00
b3) Deudores Diversos por Cobrar a Corto Plazo		5,618.00		5,618.00		
b4) Ingresos por Recuperar a Corto Plazo		1,061,343.00	442,353.00	1,061,343.00		
b5) Deudores por Anticipos de la Tesorería a Corto Plazo		5,953.00	3,009.00	5,953.00		
b6) Préstamos Otorgados a Corto Plazo						
b7) Otros Derechos a Recibir Efectivo o Equivalentes a Corto Plazo						
c. Derechos a Recibir Bienes o Servicios (c=c1+c2+c3+c4+c5)						
c1) Anticipo a Proveedores por Adquisición de Bienes y Prestación de Servicios a Corto Plazo						
c2) Anticipo a Proveedores por Adquisición de Bienes Inmuebles y Muebles a Corto Plazo						
c3) Anticipo a Proveedores por Adquisición de Bienes Intangibles a Corto Plazo						
c4) Anticipo a Contratistas por Obras Públicas a Corto Plazo						
c5) Otros Derechos a Recibir Bienes o Servicios a Corto Plazo						
d. Inventarios (d=d1+d2+d3+d4+d5)						
d1) Inventario de Mercancías para Venta						
d2) Inventario de Mercancías Terminadas						
d3) Inventario de Mercancías en Proceso de Elaboración						
d4) Inventario de Materias Primas, Materiales y Suministros para Producción						
d5) Bienes en Tránsito						
e. Almacenes						
f. Estimación por Pérdida o Deterioro de Activos Circulantes (f=f1+f2)						
f1) Estimaciones para Cuentas Incobrables por Derechos a Recibir Efectivo o Equivalentes						
PASIVO						
Activo Circulante						
a. Cuentas por Pagar a Corto Plazo (a=a1+a2+a3+a4+a5+a6+a7+a8+a9)		2,942,341.00		2,942,341.00		2,942,341.00
a1) Servicios Personales por Pagar a Corto Plazo				7,802.00		19,848.00
a2) Proveedores por Pagar a Corto Plazo				25,500.00		2,287,840.00
a3) Contratistas por Obras Públicas por Pagar a Corto Plazo						
a4) Participaciones y Aportaciones por Pagar a Corto Plazo						
a5) Transferencias Otorgadas por Pagar a Corto Plazo						
a6) Intereses, Comisiones y Otros Costos de la Deuda Pública por Pagar a Corto Plazo						
a7) Retenciones y Contribuciones por Pagar a Corto Plazo						
a8) Devoluciones de la Ley de Ingresos por Pagar a Corto Plazo		2,017,805.00		2,017,805.00		2,330,342.00
a9) Otras Cuentas por Pagar a Corto Plazo						
b. Documentos por Pagar a Corto Plazo (b=b1+b2+b3)		4,880,291.00		4,880,291.00		891,234.00
b1) Documentos Comerciales por Pagar a Corto Plazo		5,618.00		5,618.00		
b2) Documentos con Contratistas por Obras Públicas por Pagar a Corto Plazo		1,061,343.00		1,061,343.00		
b3) Otros Documentos por Pagar a Corto Plazo		5,953.00		5,953.00		
c. Porción a Corto Plazo de la Deuda Pública a Largo Plazo (c=c1+c2)						
c1) Porción a Corto Plazo de la Deuda Pública						
c2) Porción a Corto Plazo de Arrendamiento Financiero						
d. Títulos y Valores a Corto Plazo						
e. Pasivos Diferidos a Corto Plazo (e=e1+e2+e3)						
e1) Ingresos Cobrados por Adelantado a Corto Plazo						
e2) Intereses Cobrados por Adelantado a Corto Plazo						
e3) Otros Pasivos Diferidos a Corto Plazo						
f. Fondos y Bienes de Terceros en Garantía y/o Administración a Corto Plazo (f=f1+f2+f3+f4+f5+f6)						
f1) Fondos en Garantía a Corto Plazo						
f2) Fondos en Administración a Corto Plazo						
f3) Fondos Contingentes a Corto Plazo						
f4) Fondos de Fideicomisos, Mandatos y Contratos Análogos a Corto Plazo						
f5) Otros Fondos de Terceros en Garantía y/o Administración a Corto Plazo						
f6) Valores y Bienes en Garantía a Corto Plazo						
g. Provisiones a Corto Plazo (g=g1+g2+g3)						
g1) Provisión para Demandas y Juicios a Corto Plazo						


g2) Estimación por Deterioro de Inventarios					
g. Otros Activos Circulantes (g=g1+g2+g3+g4)	110,633.00	110,633.00	110,633.00	110,633.00	
g1) Valores en Garantía	110,633.00	110,633.00			
g2) Bienes en Garantía (excluye depósitos de fondos)					
g3) Bienes Derivados de Embargos, Decomisos, Aseguramientos y Dación en Pago					
g4) Adquisición con Fondos de Terceros					
IA. Total de Activos Circulantes (IA = a + b + c + d + e + f + g)	7,505,404.00	7,505,404.00	11,617,568.00	11,617,568.00	2,942,341.00
Activo No Circulante					
a. Inversiones Financieras a Largo Plazo					
b. Derechos a Recibir Electivo o Equivalentes a Largo Plazo					
c. Bienes Inmuebles, Infraestructura y Construcciones en Proceso					
d. Bienes Muebles	18,966,665.00	18,966,665.00	17,584,576.00	17,584,576.00	
e. Activos Intangibles					
f. Depreciación, Deterioro y Amortización Acumulada de Bienes	15,191,991.00	15,191,991.00	14,530,228.00	14,530,228.00	
g. Activos Diferidos					
h. Estimación por Pérdida o Deterioro de Activos no Circulantes					
i. Otros Activos no Circulantes					
IB. Total de Activos No Circulantes (IB = a + b + c + d + e + f + g + h + i)	3,774,674.00	3,774,674.00	3,054,348.00	3,054,348.00	2,942,341.00
II. Total del Activo (II = IA + IB)	11,280,078.00	11,280,078.00	14,671,916.00	14,671,916.00	7,257,490.00
92) Provisión para Contingencias a Corto Plazo					
93) Otras Provisiones a Corto Plazo					
h. Otros Pasivos a Corto Plazo (h=h1+h2+h3)					
h1) Ingresos por Clasificar					
h2) Recaudación por Participar					
h3) Otros Pasivos Circulantes					
IIIA. Total de Pasivos Circulantes (IIA = a + b + c + d + e + f + g + h)					2,942,341.00
Pasivo No Circulante					
a. Cuentas por Pagar a Largo Plazo					
b. Documentos por Pagar a Largo Plazo					
c. Deuda Pública a Largo Plazo					
d. Pasivos Diferidos a Largo Plazo					
e. Fondos y Bienes de Terceros en Garantía y/o en Administración a Largo Plazo					
f. Provisiones a Largo Plazo					
IIIB. Total de Pasivos No Circulantes (IIB = a + b + c + d + e + f)					2,942,341.00
III. Total del Pasivo (III = IIA + IIB)					2,942,341.00
HACIENDA PÚBLICA/PATRIMONIO					
IIIA. Hacienda Pública/Patrimonio Contribuido (IIIA = a + b + c)					18,723,937.00
a. Aportaciones					15,209,441.00
b. Donaciones de Capital					3,514,496.00
c. Actualización de la Hacienda Pública/Patrimonio					
IIIB. Hacienda Pública/Patrimonio Generado (IIIB = a + b + c + d + e)					10,366,200.00
a. Resultados del Ejercicio (Ahorro/ Desahorro)					85,424.00
b. Resultados de Ejercicios Anteriores					10,300,776.00
c. Revalúos					
d. Reservas					
e. Rectificaciones de Resultados de Ejercicios Anteriores					
IIIC. Exceso o Insuficiencia en la Actualización de la Hacienda Pública/Patrimonio (IIIC = a + b)					
a. Resultado por Posición Monetaria					
b. Resultado por Tenencia de Activos no Monetarios					
IIII. Total Hacienda Pública/Patrimonio (IIII = IIIA + IIIB + IIIC)					8,337,737.00
IV. Total del Pasivo y Hacienda Pública/Patrimonio (IV = III + IIII)					11,280,078.00
					7,414,428.00
					14,671,916.00

REALIZÓ:

REVISÓ:

AUTORIZÓ:





C.P. BENJAMÍN TAPAZÓN MOLINA
JEFE DEL DEPTO. REC. FINANCIEROS

LIC. MIGUEL ÁNGEL PARTIDA RUÍZ
DIRECTOR DE ADMON. Y FINANZAS

PROF. FERMÍN BORBÓN COTA
DIRECTOR GENERAL

Sistema Estatal de Evaluación
Estado de Actividades
INSTITUTO SONORENSE DE EDUCACION PARA LOS ADULTOS
Del 01 de Enero al 31 de Diciembre de 2016
(PESOS)

ETCA-I-02

TRIMESTRE: CUARTO

	2016	2015
INGRESOS Y OTROS BENEFICIOS		
Ingresos de la Gestión:	13,323,979.00	11,612,406.00
Impuestos	-	-
Cuotas y Aportaciones de Seguridad Social	-	-
Contribuciones de Mejoras	-	-
Derechos	-	-
Productos de Tipo Corriente ¹	185,200.00	666,227.00
Aprovechamientos de Tipo Corriente	-	-
Ingresos por Venta de Bienes y Servicios	13,158,779.00	10,946,179.00
Ingresos no Comprendidos en las Fracciones de la Ley de Ingresos Causados en Ejercicios Fiscales Anteriores Pendientes de Liquidación o Pago	-	-
Participaciones, Aportaciones, Transferencias, Asignaciones, Subsidios y Otras Ayudas	138,611,039.00	145,348,662.00
Participaciones y Aportaciones	123,939,532.00	131,888,772.00
Transferencia, Asignaciones, Subsidios y Otras Ayudas	14,671,507.00	13,659,890.00
Otros Ingresos y Beneficios		
Ingresos Financieros	-	-
Incremento por Variación de Inventarios	-	-
Disminución del Exceso de Estimaciones por Pérdida o Deterioro u Obsolescencia	-	-
Disminución del Exceso de Provisiones	-	-
Otros Ingresos y Beneficios Varios	-	-
Total de Ingresos y Otros Beneficios	151,935,018.00	156,961,068.00
GASTOS Y OTRAS PÉRDIDAS		
Gastos de Funcionamiento	90,084,496.00	85,597,510.00
Servicios Personales	64,058,517.00	58,785,946.00
Materiales y Suministros	7,582,582.00	8,717,290.00
Servicios Generales	18,443,397.00	18,094,274.00
Transferencia, Asignaciones, Subsidios y Otras Ayudas	61,274,184.00	69,117,183.00
Transferencias Internas y Asignaciones al Sector Público	-	-
Transferencias al Resto del Sector Público	-	-
Subsidios y Subvenciones	-	-
Ayudas Sociales	61,274,184.00	69,117,183.00
Pensiones y Jubilaciones	-	-
Transferencias a Fideicomisos, Mandatos y Contratos Análogos	-	-
Transferencias a la Seguridad Social	-	-
Donativos	-	-
Transferencias al Exterior	-	-
Participaciones y Aportaciones		
Participaciones	-	-
Aportaciones	-	-
Convenios	-	-
Intereses, Comisiones y Otros Gastos de la Deuda Pública		
Intereses de la Deuda Pública	-	-
Comisiones de la Deuda Pública	-	-
Gastos de la Deuda Pública	-	-
Costo por Coberturas	-	-
Apoyos Financieros	-	-
Otros Gastos y Pérdidas Extraordinarias	661,762.00	997,002.00
Estimaciones, Depreciaciones, Deterioros, Obsolescencia y Amortizaciones	661,762.00	997,002.00
Provisiones	-	-
Disminución de Inventarios	-	-
Aumento por Insuficiencia de Estimaciones por Pérdida o Deterioro u Obsolescencia	-	-
Aumento por Insuficiencia de Provisiones	-	-
Otros Gastos	-	-
Inversión Pública		
Inversión Pública no Capitalizable	-	-
Total de Gastos y Otras Pérdidas	152,020,442.00	155,711,695.00
Resultados del Ejercicio (Ahorro/Desahorro)	85,424.00	1,249,373.00

Bajo protesta de decir verdad declaramos que los Estados Financieros y sus Notas, son razonablemente correctos y son responsabilidad del emisor

REALIZÓ:

REVISÓ:

AUTORIZÓ:

C.P. BENJAMÍN TABAZÓN MOLINA
JEFE DEL DEPTO. REC. FINANCIEROS

LIC. MIGUEL ANGEL PARTIDA RUÍZ
DIRECTOR DE ADMON. Y FINANZAS

PROFR. FERMIN BORBÓN COTA
DIRECTOR GENERAL

Sistema Estatal de Evaluación
Estado de Variación en la Hacienda Pública
INSTITUTO SONORENSE DE EDUCACION PARA LOS ADULTOS
Del 01 de Enero al 31 de Diciembre de 2016
(PESOS)

ETCA-I-03

TRIMESTRE: CUARTO

Concepto	Hacienda Pública / Patrimonio Contribuido	Hacienda Pública / Patrimonio Generado de Ejercicio Anteriores	Hacienda Pública / Patrimonio Generado del Ejercicio	Ajustes por Cambios de Valor	Total
Rectificaciones de Resultados de Ejercicios Anteriores		-187,738.00	-1,249,373.00		
Patrimonio Neto Inicial Ajustado del Ejercicio	17,527,464.00	0.00	0.00	0.00	17,527,464.00
Aportaciones	15,259,433.00	0.00	0.00	0.00	15,259,433.00
Donaciones de Capital	2,268,031.00	0.00	0.00	0.00	2,268,031.00
Actualización de la Hacienda Pública/Patrimonio	0.00	0.00	0.00	0.00	0.00
Variaciones de la Hacienda Pública / Patrimonio Neto del Ejercicio	0.00	-11,550,149.00	1,249,373.00	0.00	-10,300,776.00
Resultados del Ejercicio (Ahorro/Desahorro)	0.00	0.00	1,249,373.00	0.00	1,249,373.00
Resultados de Ejercicios Anteriores	0.00	-11,362,411.00	0.00	0.00	-11,362,411.00
Revalúos	0.00	0.00	0.00	0.00	0.00
Reservas	0.00	0.00	0.00	0.00	0.00
Hacienda Pública / Patrimonio Neto Final del Ejercicio 2015	17,527,464.00	-11,550,149.00	1,249,373.00	0.00	7,226,688.00
Cambios en la Hacienda Pública / Patrimonio Neto del Ejercicio 2016	1,196,473.00	0.00	0.00	0.00	1,196,473.00
Aportaciones	-49,992.00	0.00	0.00	0.00	-49,992.00
Donaciones de Capital	1,246,465.00	0.00	0.00	0.00	1,246,465.00
Actualización de la Hacienda Pública/Patrimonio	0.00	0.00	0.00	0.00	0.00
Variaciones de la Hacienda Pública / Patrimonio Neto del Ejercicio	0.00	1,249,373.00	-1,334,797.00	0.00	-85,424.00
Resultados del Ejercicio (Ahorro/Desahorro)	0.00	0	-85,424.00	0.00	-85,424.00
Resultados de Ejercicios Anteriores	0.00	1,249,373.00	0.00	0.00	1,249,373.00
Revalúos	0.00	0.00	0.00	0.00	0.00
Reservas	0.00	0.00	0.00	0.00	0.00
Saldo Neto en la Hacienda Pública / Patrimonio 2016	18,723,937.00	-10,300,776.00	-85,424.00	0.00	8,337,737.00

"Bajo protesta de decir verdad declaramos que los Estados Financieros y sus Notas, son razonablemente correctos y son responsabilidad del emisor"

REALIZÓ:

C.P. BENJAMÍN TARAZÓN MOLINA
JEFE DEL DEPTO. REC. FINANCIEROS

REVISÓ:

LIC. MIGUEL ÁNGEL PARTIDA RUÍZ
DIRECTOR DE ADMON. Y FINANZAS

AUTORIZÓ:

PROFR. FERMIN BORBÓN COTA
DIRECTOR GENERAL

Estado de Variacion en la Hacienda Publica
Del 1 de Enero al 31 de Diciembre de 2016
(pesos)

INSTITUTO SONORENSE DE EDUCACION PARA LOS ADULTOS


Concepto	Hacienda Pública/Patrimonio Contribuido	Hacienda Pública/Patrimonio Generado de Ejercicios Anteriores	Hacienda Pública/Patrimonio Generado del Ejercicio	Ajustes por Cambios de Valor	TOTAL
Rectificaciones de Resultados de Ejercicios Anteriores		-187,738	-1,249,373	0	-1,437,111
Patrimonio Neto Inicial Ajustado del Ejercicio 2015	17,527,464	0	0	0	17,527,464
Aportaciones	15,259,433	0	0	0	15,259,433
Donaciones de Capital	2,268,031	0	0	0	2,268,031
Actualización de la Hacienda Pública/Patrimonio	0	0	0	0	0
Variaciones de la Hacienda Pública/Patrimonio Neto del Ejercicio 2013	0	-11,362,411	1,249,373	0	-10,113,038
Resultados del Ejercicio (Ahorro/Desahorro)	0	0	1,249,373	0	1,249,373
Resultados de Ejercicios Anteriores	0	-11,362,411	0	0	-11,362,411
Revalúos	0	0	0	0	0
Reservas	0	0	0	0	0
Hacienda Pública/Patrimonio Neto Final del Ejercicio 2015	17,527,464	-11,362,411	1,249,373	0	7,414,426
Cambios en la Hacienda Pública/Patrimonio Neto del Ejercicio 2016	1,196,473	0	0	0	1,196,473
Aportaciones	-49,992	0	0	0	-49,992
Donaciones de Capital	1,246,465	0	0	0	1,246,465
Actualización de la Hacienda Pública/Patrimonio	0	0	0	0	0
Variaciones de la Hacienda Pública/Patrimonio Neto del Ejercicio 2014	0	1,249,373	-85,424	0	1,163,949
Resultados del Ejercicio (Ahorro/Desahorro)	0	0	-85,424	0	-85,424
Resultados de Ejercicios Anteriores	0	1,249,373	0	0	1,249,373
Revalúos	0	0	0	0	0
Reservas	0	0	0	0	0
Saldo Neto en la Hacienda Pública / Patrimonio 2016	18,723,937	-10,300,776	-85,424	0	8,337,737

Bajo protesta de decir verdad declaramos que los Estados Financieros y sus Notas son razonablemente correctos y responsabilidad del emisor


REALIZÓ:

REVISÓ:

AUTORIZÓ:


C.P. BENJAMÍN TAPAZÓN MOLINA
JEFE DEL DEPTO. REC. FINANCIEROS


LIC. MIGUEL ÁNGEL PARTIDA RUIZ
DIRECTOR DE ADMON. Y FINANZAS


PROFR. FERMÍN BORBÓN COTA
DIRECTOR GENERAL

Sistema Estatal de Evaluación
Estado de Cambios en la Situación Financiera
INSTITUTO SONORENSE DE EDUCACION PARA LOS ADULTOS
Del 01 de Enero al 31 de Diciembre de 2016
(PESOS)

ETCA-I-04

TRIMESTRE: CUARTO

	<u>Origen</u>	<u>Aplicación</u>
Activo	5,243,022.00	1,851,184.00
Activo Circulante	4,581,259.00	469,095.00
Efectivo y Equivalentes	0.00	469,095.00
Derechos a Recibir Efectivo o Equivalentes	4,581,259.00	0.00
Derechos a Recibir Bienes o Servicios	0.00	0.00
Inventario	0.00	0.00
Almacenes	0.00	0.00
Estimación por Pérdida o Deterioro de Activos Circulantes	0.00	0.00
Otros Activos Circulantes	0.00	0.00
Activo No Circulante	661,763.00	1,382,089.00
Inversiones Financieras a Largo Plazo	0.00	0.00
Derechos a Recibir Efectivo o Equivalentes a Largo Plazo	0.00	0.00
Bienes Inmuebles, Infraestructura y Construcciones en Proceso	0.00	0.00
Bienes Muebles	0.00	1,382,089.00
Activos Intangibles	0.00	0.00
Depreciación, Deterioro y Amortización Acumulada de Bienes	661,763.00	0.00
Activos Diferidos	0.00	0.00
Estimación por Pérdida o Deterioro de Activos no Circulantes	0.00	0.00
Otros Activos no Circulantes	0.00	0.00
Pasivo	0.00	4,315,149.00
Pasivo Circulante	0.00	4,315,149.00
Cuentas por Pagar a Corto Plazo	0.00	4,315,149.00
Documentos por Pagar a Corto Plazo	0.00	0.00
Porción a Corto Plazo de la Deuda Pública a Largo Plazo	0.00	0.00
Titulos y Valores a Corto Plazo	0.00	0.00
Pasivos Diferidos a Corto Plazo	0.00	0.00
Fondos y Bienes de Terceros en Garantía y/o Administración a Corto Plazo	0.00	0.00
Provisiones a Corto Plazo	0.00	0.00
Otros Pasivos a Corto Plazo	0.00	0.00
Pasivo No Circulante	0.00	0.00
Cuentas por Pagar a Largo Plazo	0.00	0.00
Documentos por Pagar a Largo Plazo	0.00	0.00
Deuda Pública a Largo Plazo	0.00	0.00
Pasivos Diferidos a Largo Plazo	0.00	0.00
Fondos y Bienes de Terceros en Garantía y/o en Administración a Largo Plazo	0.00	0.00
Provisiones a Largo Plazo	0.00	0.00
HACIENDA PUBLICA/PATRIMONIO	2,308,100.00	1,384,789.00
Hacienda Pública/Patrimonio Contribuido	1,246,465.00	49,992.00
Aportaciones	0.00	49,992.00
Donaciones de Capital	1,246,465.00	0.00
Actualización de la Hacienda Pública/Patrimonio	0.00	0.00
Hacienda Pública/Patrimonio Generado	1,061,635.00	1,334,797.00
Resultados del Ejercicio (Ahorro/ Desahorro)	0.00	1,334,797.00
Resultados de Ejercicios Anteriores	1,061,635.00	0.00
Revalúos	0.00	0.00
Reservas	0.00	0.00
Rectificaciones de Resultados de Ejercicios Anteriores	0.00	0.00
Excesos o Insuficiencia en la Actualización de la Hacienda Pública/Patrimonio	0.00	0.00
Resultado por Posición Monetaria	0.00	0.00
Resultado por Tenencia de Activos no Monetarios	0.00	0.00

Bajo protesta de decir verdad declaramos que los Estados Financieros y sus Notas, son razonablemente correctos y son responsabilidad del emisor


REALIZÓ:

REVISÓ:

AUTORIZÓ:


C.P. BENJAMÍN TABAZÓN MOLINA
JEFE DEL DEPTO. REC. FINANCIEROS


LIC. MIGUEL ÁNGEL PARTIDA RUÍZ
DIRECTOR DE ADMON. Y FINANZAS


PROFR. FERMÍN BORBÓN COTA
DIRECTOR GENERAL

Concepto	2016	2015
Flujos de Efectivo de las Actividades de Operación		
Origen	151,935,018.00	156,961,068.00
Impuestos	0.00	0.00
Cuotas y Aportaciones de Seguridad Social	0.00	0.00
Contribuciones de mejoras	0.00	0.00
Derechos	0.00	0.00
Productos de Tipo Corriente	165,200.00	666,227.00
Aprovechamientos de Tipo Corriente	0.00	0.00
Ingresos por Venta de Bienes y Servicios	13,158,779.00	10,946,179.00
Ingresos no Comprendidos en las Fracciones de la Ley de Ingresos Causados en Ejercicios Fiscales Anteriores		
Pendientes de Liquidación o Pago	0.00	0.00
Participaciones y Aportaciones	123,939,532.00	131,688,772.00
Transferencias, Asignaciones y Subsidios y Otras Ayudas	14,671,507.00	13,659,890.00
Otros Origenes de Operación	0.00	0.00
Aplicación	151,358,680.00	154,714,693.00
Servicios Personales	64,058,517.00	58,785,946.00
Materiales y Suministros	7,582,582.00	8,717,290.00
Servicios Generales	18,443,397.00	18,094,274.00
Transferencias Internas y Asignaciones al Sector Público	0.00	0.00
Transferencias al resto del Sector Público	0.00	0.00
Subsidios y Subvenciones	0.00	0.00
Ayudas Sociales	61,274,184.00	69,117,183.00
Pensiones y Jubilaciones	0.00	0.00
Transferencias a Fideicomisos, Mandatos y Contratos Análogos	0.00	0.00
Transferencias a la Seguridad Social	0.00	0.00
Donativos	0.00	0.00
Transferencias al Exterior	0.00	0.00
Participaciones	0.00	0.00
Aportaciones	0.00	0.00
Convenios	0.00	0.00
Otras Aplicaciones de Operación	0.00	0.00
Flujos Netos de Efectivo por Actividades de Operación	576,338.00	2,246,375.00
Flujos de Efectivo de las Actividades de Inversión		
Origen	0.00	1,437,806.00
Bienes Inmuebles, Infraestructura y Construcciones en Proceso	0.00	0.00
Bienes Muebles	0.00	0.00
Otros Origenes de Inversión	0.00	1,437,806.00
Aplicación	373,353.00	1,494,917.00
Bienes Inmuebles, Infraestructura y Construcciones en Proceso	0.00	0.00
Bienes Muebles	185,615.00	0.00
Otras Aplicaciones de Inversión	187,738.00	1,494,917.00
Flujos Netos de Efectivo por Actividades de Inversión	-373,353.00	-57,111.00
Flujo de Efectivo de las Actividades de Financiamiento		
Origen	4,581,259.00	8,443,670.00
Endeudamiento Neto	0.00	0.00
Interno	0.00	0.00
Externo	0.00	0.00
Otros Origenes de Financiamiento Incremento/Disminucion de Activos	4,581,259.00	8,443,670.00
Aplicación	4,315,149.00	10,340,483.00
Servicios de la Deuda	0.00	0.00
Interno	0.00	0.00
Externo	0.00	0.00
Otras Aplicaciones de Financiamiento Incremento/Disminucion de Pasivos	4,315,149.00	10,340,483.00
Flujos netos de Efectivo por Actividades de Financiamiento	266,110.00	-1,896,813.00
Incremento/Disminución Neta en el Efectivo y Equivalentes al Efectivo	469,095.00	292,451.00
Efectivo y Equivalentes al Efectivo al Inicio del Ejercicio	5,553,727.00	5,261,276.00
Efectivo y Equivalentes al Efectivo al Final del Ejercicio	6,022,822.00	5,553,727.00

Bajo protesta de decir verdad declaramos que los Estados Financieros y sus Notas, son razonablemente correctos y son responsabilidad del emisor

REALIZÓ:

REVISÓ:

AUTORIZÓ:

C.P. BENJAMÍN TABAZÓN MOLINA
JEFE DEL DEPTO. REC. FINANCIEROS

LIC. MIGUEL ÁNGEL PARTIDA RUÍZ
DIRECTOR DE ADMON. Y FINANZAS

PROFR. FERMÍN BORBÓN COTA
DIRECTOR GENERAL

INSTITUTO SONORENSE DE EDUCACION PARA LOS ADULTOS

Del 01 de Enero al 31 de Diciembre de 2016

TRIMESTRE: CUARTO

(PESOS)


Concepto	Saldo Inicial 1	Cargos del Periodo 2	Abonos del Periodo 3	Saldo Final 4 (1+2-3)	Variación del Periodo (4-1)
ACTIVO	14,671,916.00	401,536,825.00	404,928,663.00	11,280,078.00	-3,391,838.00
Activo Circulante	11,617,568.00	400,104,744.00	404,216,908.00	7,505,404.00	-4,112,164.00
Efectivo y Equivalentes	5,553,727.00	200,512,823.00	200,043,728.00	6,022,822.00	469,095.00
Derechos a Recibir Efectivo o Equivalentes	5,953,208.00	199,591,921.00	204,173,180.00	1,371,949.00	-4,581,259.00
Derechos a Recibir Bienes o Servicios	0.00	0.00	0.00	0.00	0.00
Inventarios	0.00	0.00	0.00	0.00	0.00
Almacenes	0.00	0.00	0.00	0.00	0.00
Estimación por Pérdida o Deterioro de Activos Circulantes	0.00	0.00	0.00	0.00	0.00
Otros Activos Circulantes	110,633.00	0.00	0.00	110,633.00	0.00
Activo No Circulante	3,054,348.00	1,432,081.00	711,755.00	3,774,674.00	720,326.00
Inversiones Financieras a Largo Plazo	0.00	0.00	0.00	0.00	0.00
Derechos a Recibir Efectivo o Equivalentes a Largo Plazo	0.00	0.00	0.00	0.00	0.00
Bienes Inmuebles, Infraestructura y Construcciones en Proceso	0.00	0.00	0.00	0.00	0.00
Bienes Muebles	17,584,576.00	1,432,081.00	49,992.00	18,966,665.00	1,382,089.00
Activos Intangibles	0.00	0.00	0.00	0.00	0.00
Depreciación, Deterioro y Amortización Acumulada de Bienes	-14,530,228.00	0.00	661,763.00	-15,191,991.00	-661,763.00
Activos Diferidos	0.00	0.00	0.00	0.00	0.00
Estimación por Pérdida o Deterioro de Activos no Circulantes	0.00	0.00	0.00	0.00	0.00
Otros Activos no Circulantes	0.00	0.00	0.00	0.00	0.00

Bajo protesta de decir verdad declaramos que los Estados Financieros y sus Notas, son razonablemente correctos y son responsabilidad del emisor

REALIZÓ:

REVISÓ:

AUTORIZÓ:



C.P. BENJAMÍN TARAZÓN MOLINA
JEFE DEL DEPTO. REC. FINANCIEROS



LIC. MIGUEL ÁNGEL PARTIDA RUÍZ
DIRECTOR DE ADMON. Y FINANZAS



PROFR. FERMÍN BORBÓN COTA
DIRECTOR GENERAL

Sistema Estatal de Evaluación
 Estado Analítico de la Deuda y Otros Pasivos
INSTITUTO SONORENSE DE EDUCACION PARA LOS ADULTOS
 Del 01 de Enero al 31 de Diciembre de 2016

ETCA-I-07

(PESOS)

TRIMESTRE: CUARTO

DENOMINACIÓN DE LAS DEUDAS	MONEDA DE CONTRATACIÓN	INSTITUCIÓN O PAÍS ACREEDOR	SALDO INICIAL DEL PERIODO	SALDO FINAL DEL PERIODO
DEUDA PÚBLICA				
Corto Plazo				
Deuda Interna			0.00	0.00
Instituciones de Crédito			0.00	0.00
Títulos y Valores			0.00	0.00
Arrendamientos Financieros			0.00	0.00
Deuda Externa			0.00	0.00
Organismos Financieros Internacionales			0.00	0.00
Deuda Bilateral			0.00	0.00
Títulos y Valores			0.00	0.00
Arrendamientos Financieros			0.00	0.00
<i>Subtotal Corto Plazo</i>			0.00	0.00
Largo Plazo				
Deuda Interna			0.00	0.00
Instituciones de Crédito			0.00	0.00
Títulos y Valores			0.00	0.00
Arrendamientos Financieros			0.00	0.00
Deuda Externa			0.00	0.00
Organismos Financieros Internacionales			0.00	0.00
Deuda Bilateral			0.00	0.00
Títulos y Valores			0.00	0.00
Arrendamientos Financieros			0.00	0.00
<i>Subtotal Largo Plazo</i>			0.00	0.00
Otros Pasivos	M.N.	MEXICO	7,257,490.00	2,942,341.00
Total Deuda y Otros Pasivos			7,257,490.00	2,942,341.00

Bajo protesta de decir verdad declaramos que los Estados Financieros y sus Notas, son razonablemente correctos y son responsabilidad del emisor

REALIZÓ:

REVISÓ:

AUTORIZÓ:


 C.P. BENJAMÍN TARAZÓN MOLINA
 JEFE DEL DEPTO. REC. FINANCIEROS


 LIC. MIGUEL ÁNGEL PARTIDA RUÍZ
 DIRECTOR DE ADMON. Y FINANZAS


 PROFR. FERMÍN BORBÓN COTA
 DIRECTOR GENERAL

Sistema Estatal de Evaluación
Informe Analítico de la Deuda Pública y Otros Pasivos - LDF
INSTITUTO SONORENSE DE EDUCACION PARA LOS ADULTOS

Del 01 de Enero al 31 de Diciembre de 2016 (b)
(PESOS)

TRIMESTRE: CUARTO

Denominación de la Deuda Pública y Otros Pasivos (c)	Saldo al 31 de diciembre de 2015(d)	Disposiciones del Periodo (e)	Amortizaciones del Periodo (f)	Revaluaciones, Reclaficaciones y Otros Ajustes (g)	Saldo Final del Periodo (h) $h=d+e+f+g$	Pago de Intereses del Periodo (i)	Pago de Comisiones y demás costos asociados durante el Periodo (j)
1. Deuda Pública (1=A+B)							
A. Corto Plazo (A=a1+a2+a3)							
a1) Instituciones de Crédito							
a2) Títulos y Valores							
a3) Arrendamientos Financieros							
B. Largo Plazo (B=b1+b2+b3)							
b1) Instituciones de Crédito							
b2) Títulos y Valores							
b3) Arrendamientos Financieros							
2. Otros Pasivos	7,257,490.00				2,942,341.00		
3. Total de la Deuda Pública y Otros Pasivos (3=1+2)	7,257,490.00				2,942,341.00		
4. Deuda Contingente 1 (Informativo)							
A. Deuda Contingente 1							
B. Deuda Contingente 2							
C. Deuda Contingente XX							
5. Valor de Instrumentos Bono Cupón Cero 2 (Informativo)							
A. Instrumento Bono Cupón Cero 1							
B. Instrumento Bono Cupón Cero 2							
C. Instrumento Bono Cupón Cero XX							

Se refiere a cualquier financiamiento sin fuente o garantía de pago definida, que sea asumida de manera solidaria o subsidiaria por las Entidades Federativas con sus Municipios, organismos descentralizados y empresas de participación estatal mayoritaria y fideicomisos, locales o municipales, y por los Municipios con sus respectivos organismos descentralizados y empresas de participación municipal mayoritaria.
Se refiere al valor del Bono Cupón Cero que respalda el pago de los créditos asociados al mismo (Activo).

1


2

Obligaciones a Corto Plazo (k)	Monto Contratado (l)	Plazo Pactado (m)	Tasa de Interés (n)	Comisiones y Costos Relacionados (o)	Tasa Efectiva (p)
6. Obligaciones a Corto Plazo (Informativo)					
A. Crédito 1					
B. Crédito 2					
C. Crédito XX					


REALIZÓ:

REVISÓ:

AUTORIZÓ:


C.P. BENJAMÍN CARRAZÓN MOLINA
JEFE DEL DEPTO. REC. FINANCIEROS


LIC. MIGUEL ÁNGEL PARTIDA RUIZ
DIRECTOR DE ADMON. Y FINANZAS


PROF. FERMÍN BORBÓN COTA
DIRECTOR GENERAL

Sistema Estatal de Evaluación
Informe Analítico de Obligaciones Diferentes de Financiamientos – LDF
INSTITUTO SONORENSE DE EDUCACION PARA LOS ADULTOS

Del 01 de Enero al 31 de Diciembre de 2016 (b)
(PESOS)

TRIMESTRE: CUARTO

Denominación de las Obligaciones Diferentes de Financiamiento (c)	Fecha del Contrato (d)	Fecha de inicio de operación del proyecto (e)	Fecha de vencimiento (f)	Monto de la inversión pactado (g)	Plazo pactado (h)	Monto promedio mensual del pago de la contraprestación (i)	Monto promedio mensual del pago de la contraprestación correspondiente al pago de inversión (j)	Monto pagado de la inversión al 31 de Diciembre de 2016 (k)	Monto pagado de la inversión actualizado al 31 de Diciembre de 2016 (l)	Saldo pendiente por pagar de la inversión al 31 de Diciembre de 2016 (m = g - l)
A. Asociaciones Público Privadas (APPs) (A=a+b+c+d) a) APP 1 b) APP 2 c) APP 3 d) APP XX										
NADA QUE INFORMAR EN ESTE APARTADO										
B. Otros Instrumentos (B=a+b+c+d) a) Otro Instrumento 1 b) Otro Instrumento 2 c) Otro Instrumento 3 d) Otro Instrumento XX										
C. Total de Obligaciones Diferentes de Financiamiento (C=A+B)										

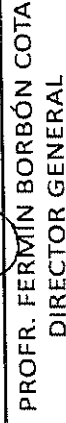
REALIZÓ:

REVISÓ:

AUTORIZÓ:


C.P. BENJAMÍN PARAZÓN MOLINA
JEFE DEL DEPTO. REC. FINANCIEROS


LIC. MIGUEL ÁNGEL PARTIDA RUIZ
DIRECTOR DE ABMON. Y FINANZAS


PROFR. FERMIN BORBÓN COTA
DIRECTOR GENERAL

Sistema Estatal de Evaluación
Informe sobre Pasivos Contingentes
INSTITUTO SONORENSE DE EDUCACION PARA LOS ADULTOS
Al 31 Diciembre de 2016
(PESOS)

ETCA-I-08

TRIMESTRE: CUARTO

A Corto Plazo


A Mediano Plazo

Se encuentran pendientes ocho procesos legales correspondientes al año 2010 los cuales se cuantifican en \$17'839,742.00
En el tercer trimestre se cuantificaron 9 procesos mas, por un importe de \$10'117,145.00, durante el presente trimestre se efectuo un registro por la diferencia en el monto calculado en el trimestre anterior por \$9,771.00 quedando un total de \$27'966,658.00

A Largo Plazo

Bajo protesta de decir verdad declaramos que los Estados Financieros y sus Notas, son razonablemente correctos y son responsabilidad del emisor

REALIZÓ:



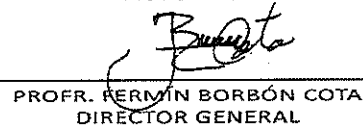
C.P. BENJAMÍN TORZÓN MOLINA
JEFE DEL DEPTO. REC. FINANCIEROS

REVISÓ:



LIC. MIGUEL ÁNGEL PARTIDA RUÍZ
DIRECTOR DE ADMON. Y FINANZAS

AUTORIZÓ:



PROFR. FERMÍN BORBÓN COTA
DIRECTOR GENERAL

NOTAS DE DESGLOSE

I ESTADO DE SITUACIÓN FINANCIERA

1 ACTIVO

1.1. ACTIVO CIRCULANTE

1.1.1. Efectivo y Equivalentes

Al 31 de Diciembre de 2016 y al 31 de Diciembre 2015, el efectivo y equivalentes se encontraban integrados de la siguiente manera:

CONCEPTO	2016	2015
EFFECTIVO	0.00	0.00
Fondo Fijo de caja Ramo 33	0.00	0.00
Fondo Fijo de Caja Ingresos Propios	0.00	0.00
BANCOS	6,022,822.00	5'553,727.00
Bancos Ramo 33 BBVA Bancomer 0161336150	8,888.00	8,903.00
Bancos Ramo 33 HSBC 4018540591	89,115.00	85,524.00
Bancos ingresos Propios Santander 9200014926-5	15,283.00	0.00
Bancos Otros Ingresos HSBC 4018541094	965,021.00	1'005,136.00
Bancos ingresos Propios HSBC 4041999236	2,894,426.00	3'023,174.00
Bancos Convenios Ramo 11 HSBC 4027431477	30,078.00	28,074.00
Bancos Recursos Estatales HSBC 4052368032	96,013.00	334,377.00
Bancos Faeta 2015 HSBC 4057536955	0.00	1'068,539.00
Bancos Faeta 2016 HSBC 4058411612	1,923,998.00	0.00
TOTAL	6,022,822.00	5'553,727.00

1.1.2. Derechos a Recibir Efectivo y Equivalentes

La integración de éste rubro al 31 de Diciembre de 2016 y 31 de Diciembre de 2015, se presenta a continuación:

CONCEPTO		2016	2015
Cuentas por Cobrar a Corto Plazo	(1)	926,587.00	4,880,291.00
Deudores Diversos por Cobrar a Corto Plazo		0.00	5,619.00
Ingresos por Recuperar a Corto Plazo	(2)	442,353.00	1,061,343.00
Deudores por Anticipos a Corto Plazo	(3)	3,009.00	5,955.00
TOTAL		1,371,949.00	5'953,208.00

(1) El saldo de la cuenta de Cuentas por Cobrar a Corto Plazo al 31 de Diciembre de 2016, corresponde a recursos estatales pendientes de recibir.

(2) El saldo de Ingresos por Recuperar a Corto Plazo, corresponden a préstamos realizados entre cuentas y remanentes de gastos por comprobar pendientes de recibir, los saldos de los mismos son con vencimiento menor a tres meses, al 31 de Diciembre de 2016, se integran como sigue:

CONCEPTO	2016
Otros Ingresos HSBC 4018541094	1,056.00
Patronato Pro Educación de los Adultos HSBC 6133284142	336,297.00
Preparatoria Abierta HSBC 4041999236	5,172.00
Remanente de Gastos por Comprobar	408.00
Personal Direccion General	99,180.00
Proveedores	240.00
TOTAL	442,353.00

(3) El saldo de Deudores por Anticipo a Corto Plazo, corresponden a remanentes de gastos por comprobar por concepto de viaticos otorgados al personal, al 31 de Diciembre, se integran como sigue:

CONCEPTO	2016
Higuera Moreno Pedro/ISEA San Luis Rio Colorado	971.00
Cota Barreras Oscar Enrique	36.00
Del Rio Sánchez Juan Eloy	410.00
Cardenas Martinez Manuel Alvaro	95.00
Martinez Garcia Benito	160.00
Fierro Amaya Fidel Francisco	75.00
Trujillo Preciado Francisco	34.00
Trujillo Preciado Jorge Alberto	153.00
Escalante Gámez Maribel/ISEA Huatabampo	652.00
Acuña Rascon Ruth Concepcion	7.00
ISEA Gratificacion Estatal	416.00
TOTAL	3,009.00

1.1.3. Derechos a Recibir Bienes o Servicios

Este Instituto no cuenta con derechos a recibir bienes o servicios

1.1.4. Inventarios

Este Instituto no lleva registros contables en ésta cuenta

1.1.5. Almacenes

Este Instituto no lleva registros contables en ésta cuenta

1.1.6. Estimación por Pérdidas o Deterioro de Activos Circulantes

Este Instituto no lleva registros contables en ésta cuenta

1.1.9. Otros Activos Circulantes

La cantidad corresponde a depósitos entregados a arrendadores, por un total de \$68,960.00, así mismo un depósito otorgado a la CFE por \$41,673.00

1.2. ACTIVO NO CIRCULANTE

1.2.1. Inversiones Financieras a Largo Plazo

Este Instituto no lleva registros contables en ésta cuenta

1.2.2. Derechos a recibir Efectivo o Equivalentes a Largo Plazo

Este Instituto no lleva registros contables en ésta cuenta

1.2.3. Bienes Inmuebles, Infraestructura y Construcciones en Proceso

Este Instituto no lleva registros contables en ésta cuenta

1.2.4. Bienes Muebles

El saldo de ésta cuenta se integra como sigue al 30 de Septiembre de 2016 y al 31 de Diciembre 2015:

CONCEPTO	2016	2015
Muebles de Oficina y estantería	\$ 3,319,268.00	\$ 3,121,835.00
Equipo de Cómputo	\$ 5,085,740.00	\$ 4,797,296.00
Equipo de Transporte	\$ 9,100,804.00	\$ 8,718,958.00
Maquinaria, otros Equipos y Herramientas	\$ 1,460,853.00	\$ 946,487.00
TOTAL	\$ 18,966,665.00	\$ 17,584,576.00

La variación entre el ejercicio 2016 y 2015 por \$1'382,089.00 corresponden a: bienes donados por el INEA Oficinas Centrales por una cantidad de \$1'246,465.00, la adquisición de bienes por \$185,615.00 y la baja de tres bienes por robo por \$49,991.00.

1.2.5. Activos Intangibles

Este instituto no lleva registros contables en ésta cuenta

1.2.6. Depreciación, Deterioro y Armonización Acumulada de Bienes

La depreciación se aplica al valor de adquisición y a la fecha que fue adquirido el bien. Se lleva a cabo de acuerdo a los parámetros de estimación de vida útil y los porcentajes de depreciación que marca el CONAC:

CONCEPTO	VIDA ÚTIL	TASA %
Muebles de Oficina y Estantería	10	10
Equipo de Cómputo	3	33.33
Equipo de Transporte	5	20
Maquinaria, otros Equipos y Herramientas	10	10

CONCEPTO	2016	2015
Muebles de Oficina y Estantería	\$ 2,027,971.00	\$ 1,777,891.00
Equipo de Cómputo	\$ 4,770,942.00	\$ 4,756,540.00
Equipo de Transporte	\$ 7,550,293.00	\$ 7,181,620.00
Maquinaria, otros Equipos y Herramientas	\$ 842,785.00	\$ 814,377.00
TOTAL	\$ 15,191,991.00	\$ 14,530,228.00

Es necesario puntualizar que en el mes de Diciembre se realizo una correccion a los registros de las depreciaciones acumuladas desde el mes de Marzo, en los siguientes rubros:

CONCEPTO	Diciembre
Muebles de Oficina y Estantería	-\$ 15,391.00
Equipo de Cómputo	-\$ 73,433.00
Equipo de Transporte	-\$ 63,641.00
Maquinaria, otros Equipos y Herramientas	-\$ 34,631.00
TOTAL	-\$ 187,096.00

1.2.7. Activos Diferidos

Este Instituto no lleva Registros Contables en ésta cuenta.

1.2.8. Estimación por Pérdidas o Deterioro de Activos no Circulantes

Este instituto no lleva Registros Contables en ésta cuenta.

1.2.9. Otros Activos no Circulantes

Este Instituto no lleva Registros Contables en ésta cuenta.

2 PASIVO

2.1 PASIVO CIRCULANTE

2.1.1. Cuentas por Pagar a Corto Plazo

Las cuentas por pagar del Instituto son a un plazo menor a 30 días, al 31 de Diciembre de 2016 y al 31 de Diciembre de 2015 se encuentran integradas de la siguiente manera:

CONCEPTO	2016	2015
Servicios Personales por Pagar a Corto Plazo	7,802.00	19,848.00
Proveedores	25,500.00	2,287,840.00
Retenciones y Contribuciones por Pagar a Corto Plazo	2,017,805.00	2,330,342.00
10% I.S.R. Honorarios por Pagar	8,900.00	5,951.00
10% I.S.R. Arrendamientos por Pagar	32,965.00	31,593.00
I.S.P.T. Nómina por Pagar	776,514.00	1,128,422.00
Seguro de Daños por Pagar	816.00	807.00
Cuotas Sindicales por Pagar	0.00	0.00
Fonacot por Pagar	113,354.00	103,326.00
Seguro de Cesantía por Pagar 3.175%	113,985.00	103,337.00
S.A.R. por Pagar 2%	71,801.00	65,095.00
FOVISSSTE por Pagar 5%	179,603.00	162,726.00
Gastos Médicos Mayores por Pagar	4,473.00	8,208.00
ISSSTE 9.970% por Pagar	84,317.00	105,751.00
ISSSTE 4.50% por Pagar	38,937.00	48,340.00
ISSSTE 6.25% por Pagar	223,697.00	202,928.00
Préstamos a Corto Plazo por Pagar	103,625.00	102,898.00
Hidrogas de Agua Prieta, S.A. de C.V.	10,244.00	11,120.00
Préstamos Hipotecarios por Pagar	98,701.00	96,594.00
Eduardo Peralta Encinas	2,800.00	5,500.00
METLIFE Seguros de Vida Individual por Pagar	18,830.00	18,075.00
Comité Seccional SNTEA (Ahorro y Despensa)	0.00	2,000.00
Seguro de Retiro (Retención al Trabajador)	3,172.00	3,157.00
Seguro POTEN por Pagar	36,032.00	39,307.00
Ahorro Sindicato por Pagar (Retención al Trabajador)	4,756.00	4,475.00
Fondo de Ahorro (FAR)	1,870.00	1,870.00
Benavides S.A.B. de C.V.	17,240.00	14,735.00
I.S.R. Asimilados a Sueldos por Pagar	46,881.00	40,493.00
Pensión Alimenticia	0.00	4,650.00
Seguro de Retiro (Aportación Patronal)	8,600.00	4,438.00
Ahorro Solidario por Pagar (Aportación Patronal)	15,792.00	14,546.00
Otras Cuentas por pagar a Corto Plazo	891,234.00	2,619,460.00
Personal Dirección General	0.00	545,012.00
Gobierno del Estado de Sonora	0.00	1,476,963.00
Recursos Estatales	0.00	292,178.00
Dirección General	509.00	55.00
Preparatoria Abierta	59,343.00	300,000.00
Convenios Ramo 11	409.00	0.00
Recursos Estatales HSBC 1094	3,105.00	5,252.00
Patronato Pro Educacion de los Adultos del Estado de Sonora	827,868.00	0.00
TOTAL	2,942,341.00	7,257,490.00

2.1.2. Documentos por Pagar a Corto Plazo

Este Instituto no lleva registros contables en ésta cuenta

2.1.3. Porción a Corto Plazo de la Deuda Pública a Largo Plazo

Este Instituto no lleva registros contables en ésta cuenta

2.1.4. Títulos y Valores a Corto Plazo

Este Instituto no lleva registros contables en ésta cuenta

2.1.5. Pasivos Diferidos a corto plazo

Este Instituto no lleva registros contables en ésta cuenta

2.1.6. Fondos y Bienes de Terceros en Garantía y/o Administración a Corto Plazo

Este Instituto no lleva registros contables en ésta cuenta

2.1.7. Provisiones a Corto Plazo

Este Instituto no lleva registros contables en ésta cuenta

2.1.9. Otros Pasivos a Corto Plazo

Este Instituto no lleva registros contables en ésta cuenta

2.2. PASIVO NO CIRCULANTE

2.2.1. Cuentas por Pagar a Largo Plazo

Este Instituto no lleva registros contables en ésta cuenta

2.2.2. Documentos por Pagar a Largo Plazo

Este Instituto no lleva registros contables en ésta cuenta

2.2.3. Deuda Pública a Largo Plazo

Este Instituto no lleva registros contables en ésta cuenta

2.2.4. Pasivos Diferidos a Largo Plazo

Este Instituto no lleva registros contables en ésta cuenta

2.2.5. Fondos y Bienes de Terceros en Garantía y/o en Administración y Largo Plazo

Este Instituto no lleva registros contables en ésta cuenta

2.2.6. Provisiones a Largo Plazo

Este Instituto no lleva registros contables en ésta cuenta

3 HACIENDA PUBLICA/PATRIMONIO

31 Hacienda Publica/Patrimonio Contribuido

311 Aportaciones

El importe de \$15'209,441.00 corresponde a las adquisiciones de Activo Fijo realizadas por este Instituto al 31 de Diciembre de 2016.

La variación entre el ejercicio 2016 y 2015 por \$49,992.00 se debe al registro de baja de bienes por robo.

312 Donaciones de Capital

El importe de \$3'514,496.00 corresponde a bienes donados al Instituto al 31 de Diciembre de 2016, de los cuales \$1'246,465.00 corresponden a donaciones realizadas en el presente ejercicio.

321 Resultados del Ejercicio (Ahorro/Desahorro)

El importe de -85,424.00 refleja el resultado del Ejercicio al 31 de Diciembre de 2016.

322 Resultados de Ejercicios Anteriores

El importe de -\$10'300,776.00 refleja una disminución de \$187,738.00 por concepto de recursos que fueron requeridos para concluir trabajos de adecuación y acondicionamiento de inmueble, para reubicación de Oficinas Institucionales.

Dichos recursos fueron cubiertos por el pago de indemnización efectuado por la aseguradora QBE de Mexico, Compañía de Seguros.

II ESTADOS DE ACTIVIDADES

1 INGRESOS Y OTROS BENEFICIOS

Al 31 de Diciembre de 2016 y 2015, los ingresos y otros beneficios de la entidad se integran de la siguiente manera:

Ingresos de Gestión	2016	2015
Derechos	13,158,779.00	10,946,179.00
Derechos por Presentación de Servicios	13,158,779.00	10,946,179.00
Ingresos por Venta de Examen (Preparatoria Abierta)	13,158,779.00	10,946,179.00
Productos Tipo Corriente	165,200.00	666,227.00
Otros Productos que General Ingresos Corrientes	165,200.00	666,227.00
Otros Ingresos por Apoyos Externos	165,200.00	666,227.00
Participaciones, Aportaciones, Transferencias, Asignaciones, Su	123,939,532.00	131,688,772.00
Participaciones y Aportaciones	123,939,532.00	131,688,772.00
Aportaciones	70,209,926.00	67,025,290.00
Aportaciones Federales Ramo 33 FAETA	70,209,926.00	67,025,290.00
Convenios	53,729,606.00	64,663,482.00
Convenios Ramo 11 Atención a la Demanda	40,492,978.00	39,503,466.00
Convenios Ramo 11 Acreditación	4,434,820.00	7,778,880.00
Convenios Ramo 11 Plazas Comunitarias	7,208,995.00	4,705,966.00
Convenios Ramo 11 Formación	926,213.00	5,741,034.00
Convenios Ramo 11 Coordinación de zona	0.00	5,423,336.00
Convenios Ramo 11 Programa Especial Certificación	666,600.00	0.00
	0.00	1,510,800.00
Transferencias, Asignaciones, Subsidios y Otras Ayudas	14,671,507.00	13,659,890.00
Transferencias Internas y Asignaciones al Sector Público	14,671,507.00	13,659,890.00
Transferencias Estatales	14,671,507.00	13,659,890.00
INGRESOS Y OTROS BENEFICIOS	151,935,018.00	156,961,068.00

2 GASTOS Y OTRAS PÉRDIDAS

Al 31 de Diciembre de 2016 y 2015, los gastos y otras pérdidas de la entidad se integran de la siguiente manera:

Gastos de Funcionamiento	2016	2015
Servicios Personales	64,058,517.00	58,785,946.00
Remuneraciones al Personal de Carácter Permanente	26,000,118.00	25,330,683.00
Remuneraciones al Personal de Carácter Transitorio	5,860,436.00	4,200,429.00
Remuneraciones Adicionales y Especiales	9,538,032.00	8,368,226.00
Seguridad social	4,445,273.00	4,287,025.00
Otras Prestaciones Sociales y Económicas	18,214,658.00	16,599,583.00
Materiales y Suministros	7,582,582.00	8,717,290.00
Materiales de Administración, Emisión de Documentos y Artículos Ofi	4,450,667.00	3,974,008.00
Alimentos y Utensilios	289,661.00	417,769.00
Combustibles, Lubricantes y Aditivos	2,282,224.00	3,626,928.00
Vestuario, Blancos, Prendas de Protección y Artículos deportivos	72,416.00	16,673.00
Herramientas, Refacciones y Accesorios Menores	487,614.00	681,912.00
Servicios Generales	18,443,397.00	18,094,274.00
Servicios Básicos	2,579,548.00	2,621,747.00
Servicios de Arrendamiento	5,782,841.00	5,423,018.00
Servicios Profesionales, Científicos y Técnicos y Otros Servicios	1,046,696.00	2,328,635.00
Servicios Financieros, Bancarios y Comerciales	1,041,526.00	1,420,009.00
Servicios de Instalación, Reparación, Mantenimiento y Conservación	3,137,907.00	1,690,811.00
Servicios de Comunicación Social y Publicidad	1,205,229.00	671.00
Servicio de Traslado y Viáticos	2,518,132.00	2,349,016.00
Servicios Oficiales	1,042,219.00	2,071,929.00
Otros Servicios Generales	89,299.00	188,438.00
Transferencias, Asignaciones, Subsidios y Otras ayudas	61,274,184.00	69,117,183.00
Ayudas Sociales	61,274,184.00	69,117,183.00
Ayudas Sociales Institucionales	61,274,184.00	69,117,183.00
Otros Gastos y Pérdidas extraordinarias	661,762.00	997,002.00
Estimaciones, Depreciaciones, Deterioros, Obsolescencia y Amo	661,762.00	997,002.00
Depreciación de Bienes Muebles	661,762.00	997,002.00
TOTAL GASTOS Y OTRAS PÉRDIDAS	152,020,442.00	155,711,695.00

III ESTADO DE VARIACIÓN EN LA HACIENDA PÚBLICA

1 HACIENDA PÚBLICA/PATRIMONIO

En la Hacienda Pública/Patrimonio contribuido y generado esta integrado por los derechos sobre los bienes muebles y recursos que le son transferidos por el Gobierno Estatal y Federal.

a) Hacienda Pública/Patrimonio Contribuido

Al 31 de Diciembre de 2016, la Hacienda Pública/Patrimonio Contribuido está integrado, como sigue:

CONCEPTO	IMPORTE
Aportaciones	15,209,441.00
Donaciones de Capital	3,514,496.00
Hacienda Pública/Patrimonio Neto del ejercicio 2016	18,723,937.00

b) Hacienda Pública Patrimonio Generado

Al 31 de Diciembre de 2016, la Hacienda Pública/Patrimonio Generado está integrado como sigue:

CONCEPTO	IMPORTE
Resultado de Ejercicios Anteriores	-10,300,776.00
Resultado de Ejercicio (Ahorro/Desahorro)	-85,424.00
Hacienda Pública/Patrimonio Generado	-10,386,200.00
Rectificación a Ejercicios Anteriores	187,738.00

IV ESTADO DE FLUJOS DE EFECTIVO

1. Análisis del Saldo Inicial del efectivo y Equivalentes

CUENTA BANCARIA	2016	2015
Bancomer 0161336150	8,888.00	8,220.00
HSBC 4018540591	89,115.00	86,118.00
HSBC 4027431477	1,523.00	119,065.00
HSBC 4018541094	1,005,136.00	369,169.00
HSBC 4041999236	3,023,173.00	3,956,178.00
HSBC 4052368032	334,377.00	400,764.00
HSBC 4057536955	1,068,540.00	0.00
HSBC 4018138305	0.00	307,257.00
HSBC 4056945074	0.00	14,505.00
TOTAL	5,553,727.00	5,261,276.00

2. Análisis del Saldo Final del Efectivo y Equivalentes

CONCEPTO	2016	2015
Fondos Fijos de Caja	0.00	0.00
Bancomer 0161336150	8,888.00	8,903.00
HSBC 4018540591	89,115.00	85,524.00
HSBC 4027431477	30,078.00	28,074.00
HSBC 4018541094	965,021.00	1,005,136.00
HSBC 4041999236	2,894,426.00	3,023,173.00
HSBC 4052368032	96,013.00	334,377.00
HSBC 4057536955	0.00	1,068,540.00
HSBC 4056945074	0.00	0.00
HSBC 4058411612	1,923,998.00	0.00
Santander 9200014926-5	15,283.00	0.00
TOTAL	6,022,822.00	5,553,727.00

3. Adquisiciones de Bienes Muebles

Durante el primer trimestre se efectuaron adquisiciones de Activo Fijo: un modulo para recepcion recto de 180 cms. con costados de tambor color tamarindo, con un valor de \$12,748.00

Durante el segundo trimestre se efectuaron adquisiciones de Activo Fijo: 19 kit PC del OPTIPLEX 960 SFFINTEL CORE 2 DUO 3.0. GHZ 4 GB RAM 6 MB cache 4 GB RAM 160 HD con monitor de 19 pulgadas, teclado y raton REFURBISHED, por un importe total de \$58,406.00

Al igual que dos microcomputadoras tipo Notebook, marca HP, Modelo HP 240 G3 por un importe total de \$15,671.00

Durante el tercer trimestre se efectuó la compra de un equipo de aire acondicionado tipo minisplit, Titanium II, marca Mirage con un costo de \$6,942.00

En el presente trimestre se adquirieron 11 equipos de aire acondicionado tipo mini split marca WYNN TECHNOLOGY por un importe total de \$91,848.00. Con un total de \$185,615.00 de Adquisiciones efectuadas durante el presente ejercicio.

4. Otras Aplicaciones de Inversión

Durante el primer trimestre se efectuaron erogaciones con cargo a Resultado de Ejercicios Anteriores por un importe de \$187,738.00

Durante el segundo trimestre no se efectuaron erogaciones con cargo a Resultado de ejercicios Anteriores.

Durante el tercer trimestre no se efectuaron erogaciones con cargo a Resultado de ejercicios Anteriores.

En el presente trimestre no se efectuaron erogaciones con cargo a Resultado de Ejercicios Anteriores.

5. Conciliación de los Flujos de Efectivos Netos de las Actividades de Operación y la Cuenta de Ahorro/Desahorro

Antes de Rubros Extraordinarios

	2016	2015
Ahorro/Desahorro antes de rubros Extraordinarios	152,682,204.00	156,708,697.00
Movimientos de partidas (o rubros) que no afectan el efectivo:		
Depreciación	661,762.00	997,002.00
Amortización	0.00	0.00
Incrementos en las provisiones	0.00	0.00
Incremento en inversiones producido por revaluación	0.00	0.00
Ganancia/Pérdida en venta de propiedad, planta y equipo	0.00	0.00
Incremento en cuentas por cobrar	0.00	0.00
Partidas Extraordinarias	0.00	0.00
Resultado del ejercicio (Ahorro/Desahorro)	152,020,442.00	155,711,695.00

NOTAS DE MEMORIA

1. Cuentas de Orden Presupuestarias

Cuentas de Ingresos		2016	2015
8111	Ley de Ingresos Estimada	133,978,503.00	174,920,779.00
8121	Ley de Ingresos por Ejecutar	3,344,024.00	466,227.00
8131	Modificaciones a la Ley de Ingresos Estimada	14,612,491.00	-18,425,939.00
8141	Ley de Ingresos Devengada	0.00	-4,880,291.00
8151	Ley de Ingresos Recaudada	-151,935,018.00	-152,080,776.00

Cuentas de Egresos		2016	2015
8211	Presupuesto de Egresos Aprobado	133,978,503.00	176,799,952.00
8221	Presupuesto de Egresos por Ejercer	-61,105,215.00	-2,612,088.00
8231	Modificaciones al Presupuesto de Egresos Aprobado	14,612,491.00	-22,251,291.00
8241	Presupuesto de Egresos Comprometido	64,058,517.00	2,835,232.00
8251	Presupuesto de Egresos Devengado	-19,307,244.00	-18,551,197.00
8261	Presupuesto de Egresos Ejercido	18,852,751.00	18,155,438.00
8271	Presupuesto de Egresos Pagado	-151,089,803.00	-154,376,046.00

2. Cuentas de Orden Contables

Juicios		2016	2015
7411	Demandas Judiciales en Proceso de Resolucion	27,966,658.00	0.00
7421	Resolucion de Demandas en Proceso Judicial	-27,966,658.00	0.00

Bienes en Concesion o en Comodato		2016	2015
7631	Bienes Bajo Contrato en Comodato	33,774,350.00	33,494,347.00
7641	Contrato de Comodato por Bienes	-33,774,350.00	-33,494,347.00

NOTAS DE GESTIÓN ADMINISTRATIVA

Autorización e Historia

El Instituto sonorense de Educación para los Adultos (ISEA), es un organismo público descentralizado del Gobierno del Estado de Sonora con personalidad jurídica y patrimonio propio, originalmente su denominación social era Instituto Sonorense de Educación para Adultos (ISEA), publicada en EL Boletín Oficial del Estado número 25, el 25 de septiembre del 2000. El 24 de julio de 2003, el H. congreso del Estado de Sonora aprueba el cambio de identidad de Instituto Sonorense de Educación para Adultos a Instituto Sonorense de Educación para los Adultos ISEA, el cual es publicado en el Boletín Oficial del Estado decreto número 7 que reforma y adiciona el artículo primero que crea el ISEA.

Organización y Objeto Social

El objetivo fundamental del Instituto sonorense de Educación para los Adultos ISEA, es prestar los servicios de educación básica y media superior en el Estado de Sonora, la cual comprende la alfabetización, la educación primaria, la secundaria y la preparatoria, así como la formación para el trabajo, con los contenidos particulares para atender las necesidades educativas específicas de ese sector de la población y se apoyará en la solidaridad social.

la educación para adultos como parte del Sistema Educativo Nacional deberá cumplir con los planes y programas de estudio que rigen a esta modalidad educativa, no escolarizada y consiguientemente observar la normatividad establecida por el Instituto Nacional para la Educación de los Adultos, y la Secretaría de Educación Pública, así como lo establecido en el Programa para la Atención del Sistema de Preparatoria Abierta en el Estado de Sonora.

La administración del Instituto estará a cargo de:

- . Una Junta Directiva
- . Un Director General

La Junta Directiva será el órgano supremo del Instituto y estará integrada de la siguiente manera:

- Tres representantes del Gobierno del Estado de Sonora, que serán el Secretario de Educación y Cultura fungirá como presidente de la Junta Directiva, el Secretario de Hacienda y el Secretario de Economía.
- Un representante del Instituto Nacional para la Educación de los Adultos
- Un representante de la Secretaría de Educación Pública del Estado
- El presidente del patronato
- Y la invitación del Titular del Ejecutivo Estatal, un presidente municipal y tres miembros del sector productivo social.

Régimen Jurídico.-

Entorno Fiscal.-

Se crea como un organismo público descentralizado del gobierno del estado de Sonora, con personalidad jurídica, autonomía de gestión y patrimonio propio.

El Instituto es un ente no lucrativo, no es contribuyente del impuesto sobre la renta, no del impuesto empresarial a tasa única, teniendo como obligación retener y enterar el impuesto sobre la renta retenido a los trabajadores, profesionistas y arrendadores personas físicas, así como de exigir la documentación que reúna los requisitos fiscales.

Base de preparación de los Estados Financieros

a) Las Bases contables de preparación y presentación de los estados financieros.

Los estados financieros adjuntos del Instituto Sonorense de Educación para los Adultos (ISEA) se prepararon de conformidad con las disposiciones vigentes de la Ley General de Contabilidad Gubernamental (LGCG) que le son aplicables en su carácter de organismo público descentralizado con personalidad jurídica y patrimonio propio, del Gobierno del Estado de Sonora.

Las Normas de Información Financiera Gubernamental Generales para el Sector Paraestatal (NIFGG) y las Normas de Información Financiera Gubernamental Específicas para el Sector Paraestatal (NIFGE), emitidas por la Unidad de Contabilidad Gubernamental e Informes sobre la Gestión Pública (UCG) de la Secretaría de Hacienda y Crédito Público (SHCP).

Los estados financieros están preparados sobre la base de costo histórico, utilizando la base de registro contable denominada "base Acumulativa" que consiste en registrar todas las transacciones efectuadas por la entidad, en base a lo devengado, independientemente de que impliquen o no movimiento de efectivo.

Las Normas de Información Financiera emitidas por el Consejo Mexicano de Normas de Información Financiera, A.C. que son aplicadas de manera supletoria y que han sido autorizadas por la UCG de la SHCP.

Normas Internacionales de Contabilidad para el Sector Público (NICSP)

b) Ley General de Contabilidad Gubernamental (LGCG)

El 31 de diciembre de 2008 se publicó en el Diario Oficial de la Federación la LGCG, que entró en vigor el 1 de enero de 2009, y es de observancia obligatoria para los poderes Ejecutivo, Legislativo y Judicial de la Federación, los Estados y el Distrito Federal; los Ayuntamientos de los Municipios; los Órganos Político-Administrativo de las Demarcaciones Territoriales del Distrito Federal; las Entidades de la Administración Pública Paraestatal, ya sean federales, estatales o municipales y los Órganos Autónomos Federales y Estatales, entre los cuales se encuentra el Instituto Sonorense de Educación para los Adultos (ISEA).

La Ley tiene como objeto establecer los criterios generales que regirán la contabilidad gubernamental y la emisión de la información

financiera de los entes públicos, con la finalidad de lograr la armonización contable a nivel nacional, para lo cual fue creado el Consejo Nacional de Armonización Contable (CONAC) como órgano de coordinación para la armonización de la contabilidad gubernamental, el cual tiene como objeto la emisión de las normas contables y las disposiciones presupuestales que se aplicarán para la generación de información financiera y presupuestal que emitirán los entes públicos.

Del 2009 a la fecha, el CONAC ha emitido diversas disposiciones regulatorias en materia de contabilidad gubernamental y presupuestal, en las cuales se establecieron diversas fechas para el inicio de su aplicación efectiva.

Con la finalidad de dar cumplimiento al objetivo de la armonización contable y establecer los ejercicios sociales en que tendrá aplicación el conjunto de normas aplicables, el 15 de diciembre de 2010 el CONAC emitió el Acuerdo de Interpretación sobre las obligaciones establecidas en los artículos transitorios de la LGCG en el cual interpretó que las entidades paraestatales del Gobierno Federal y Estatal tienen la obligación, a partir del 1 de enero de 2012, de realizar registros contables con base acumulativa, apegándose al marco conceptual y a los postulados básicos de contabilidad gubernamental, así como a las normas y metodologías que establezcan los momentos contables, los clasificadores y los manuales de contabilidad gubernamental armonizados, y de acuerdo con las respectivas matrices de conversión con las características señaladas en los artículos 40 y 41 de la LGCG.

Consecuentemente, a partir de la fecha señalada tienen la obligación de emitir información contable, presupuestaria y programática sobre la base técnica prevista en los documentos técnico-contables siguientes:

- I. Marco Conceptual
 - II. Postulados Básicos de Contabilidad Gubernamental
 - III. Clasificador por Objeto del Gasto
 - IV. Clasificador por Tipo de Gasto
 - V. Clasificador por Rubro de Ingresos
 - VI. Catálogo de Cuentas de Contabilidad
 - VII. Momentos Contables de los Egresos
 - VIII. Momentos Contables de los Ingresos
 - IX. Manual de Contabilidad Gubernamental
- c) Normas de Información Financiera Gubernamental emitidas por la UCG de la SHCP

Las Normas Contables Principales Reglas de Registro y Valoración del Patrimonio (Elementos Generales), Reglas Específicas de Registro y Valoración del Patrimonio y Parámetros de Estimación de Vida Útil, emitidas por el CONAC el 27 de diciembre de 2010, 13 de diciembre de 2011 y 15 de agosto de 2012, respectivamente, serán de aplicación obligatoria a partir del 1 de enero de 2013, (Nota: en este caso debe de tomarse en cuenta el oficio 0247/2012 que emitió el secretario Técnico del CONAC el 14 de septiembre de 2012, donde establece que dichas normas contables deben ser aplicadas a partir del ejercicio que inicia el 1 de enero de 2013, sin embargo, se permite su aplicación en 2012 para el caso de aquellos entes públicos que tengan la posibilidad de realizar sus registros contables conforme dichas normas, o aquellos que en esa fecha ya estén aplicando la sustancia de las mismas, por lo que cualquier entidad que haya aplicado esas normas en 2012 estaría en cumplimiento).

Mediante Oficio Circular 309-A-0248/2012, de fecha 14 de septiembre de 2012, la UCG de la SHCP informó a las Dependencias de la Administración Pública Federal y las Entidades del Sector Paraestatal sobre diversas modificaciones y precisiones que efectuó en el marco contable gubernamental federal.

Con fecha 16 de mayo de 2013 fue publicado en el Diario Oficial de la Federación el Acuerdo 1 aprobado por el Consejo Nacional de Armonización Contable (CONAC), con fundamento en el artículo 9, fracciones XII y XIII, de la Ley General de Contabilidad Gubernamental, en su Segunda Reunión de 2013, celebrada el 3 de mayo de 2013, acordó determinar los plazos para que la Federación, las entidades y los municipios.

El Comité Ejecutivo Nacional del IMCP, a través de la Vicepresidencia de Sector Gubernamental, en la segunda Reunión del Consejo Nacional de Armonización Contable, celebrada el 3 de mayo de 2013, de la cual se destaca que los estados y municipios han logrado avances importantes y significativos en la adopción e implementación de la Ley General de Contabilidad Gubernamental (LGCG), así como que continúan los esfuerzos institucionales a fin de avanzar con el proceso de armonización contable. Sin embargo, en el diagnóstico se establece la limitante de carecer de una herramienta informática que haya dado los resultados requeridos en más de un ejercicio fiscal, de forma adecuada y probada.

Por lo anterior y con fundamento en las fracciones XII y XIII del artículo 9, de la Ley General de Contabilidad Gubernamental, se determinan los plazos para que la Federación, las Entidades Federativas y los Municipios adopten las decisiones siguientes:

- d) Supletoriedad de las Normas de Información Financiera Gubernamental Aplicables al Sector Paraestatal (NIEFGSP).

De acuerdo con el marco conceptual de la Ley General de Contabilidad Gubernamental, en el inciso b) relativo a la institucional, señala la supletoriedad de la aplicación de las normas siendo de aplicación según la prelación las emitidas en primera instancia las de CONAC, en segunda instancia las normas Internacionales de contabilidad para el Sector Público (NICSP) emitidas por la Junta de Normas Internacionales del Sector Público y en tercera instancia las Normas de Información Financiera del Consejo Mexicano para la Investigación y desarrollo de Normas de Información Financiera (CINIF), en tanto el Consejo Estatal de Armonización Contable, emita la normatividad correspondiente, en tanto se aplica la supletoriedad de las NIEFGSP para el sector federal, mientras dicho consejo estatal no emita las NIEFGSP aplicables a las entidades y organismos públicos descentralizados de la Administración Pública Estatal. Las Normas Supletorias aplicables a las entidades y organismos descentralizados del Gobierno del Estado, son las siguientes:

- I. NIFGGSP 03.-Estimación de Cuentas Incobrables
- II. NIFGGSP 04.-Reexpresión
- III. NIFGGSP 05.-Obligaciones Laborales

Nuevo Plan de Cuentas Contables.

Con motivo de la entrada en vigor de la nueva Ley de Contabilidad Gubernamental a partir del 1 de enero de 2012, la administración de la entidad, llevó a cabo la reestructuración de su catálogo de cuentas, por lo que a partir de la fecha antes señalada, los registros contables de la entidad se llevan en el nuevo plan de cuentas autorizado por la CONAC.

Políticas Contables Significativas

Las principales políticas contables que se aplican, son las relativas a una entidad gubernamental, mismas que se resumen como sigue:

a) Costo Histórico.- Los bienes se registran a su costo de adquisición. No se reconocen los efectos de la inflación en los estados financieros, en términos del Boletín B-10 del Instituto Mexicano de Contadores Públicos. Las cifras incluidas en los estados financieros fueron determinadas con base en costos históricos, debido a que el organismo es una institución con fines no lucrativos, y no tiene como propósito fundamental darle mantenimiento financiero a su patrimonio, premisa básica para el reconocimiento de los efectos de la inflación en la información financiera.

Base de Registro.- Los gastos se reconocen y se registran en el momento en que se devengan y los ingresos se registran conforme lo establece el Acuerdo que reforma las normas y metodologías para la determinación de los momentos contables de los ingresos, emitido por la CONAC el 19 de julio de 2013 y publicado en el D.O.F. el 8 de agosto de 2013.

Legalidad.- De acuerdo a la práctica contable, todas las operaciones celebradas deben observar las disposiciones legales contenidas en las diversas Leyes y Reglamentos Gubernamentales. Cuando existen conflictos contra las Normas de Información Financiera Gubernamental se da preferencia a las disposiciones legales.

Control Presupuestal.- El registro presupuestal de los ingresos y egresos de la entidad y su vinculación con el avance financiero de los proyectos programados, se maneja un paralelo mediante controles adicionales al sistema contable, y en cuentas de orden se registra en su contabilidad, teniendo un control del presupuesto ejercido y del pendiente por ejercer en el control adicional al contable.

Las operaciones derivadas de los ingresos son registradas de acuerdo a las bases y conceptos establecidos por el órgano de coordinación para la armonización de la contabilidad gubernamental es el Consejo Nacional de Armonización Contable (CONAC). Las etapas del presupuesto de los entes públicos se efectuará en las cuentas contables que, para tal efecto, establezca el consejo, las cuales deberán reflejar: en lo relativo a ingresos estimado, modificado, devengado y recaudado.

Las operaciones derivadas de los egresos son registradas de acuerdo a las bases y conceptos establecidos por el órgano de coordinación para la armonización de la contabilidad gubernamental es el Consejo Nacional de Armonización Contable (CONAC), el registro de las etapas del presupuesto de los entes públicos se efectuará en las cuentas contables que, para tal efecto, establezca el consejo, las cuales deberán reflejar: en lo relativo al gasto, el aprobado, modificado, comprometido, devengado, ejercido y pagado. Excepcionalmente, cuando por la naturaleza de las operaciones no sea posible el registro consecutivo de todos los momentos contables de los gastos, se registrarán simultáneamente de acuerdo a lineamientos previamente definidos por las unidades administrativas o instancias competentes en materia de Contabilidad Gubernamental.

b) Operaciones en Moneda Extranjera.- En el ejercicio fiscal, no se realizaron operaciones en moneda extranjera.

c) Método de Valuación de las Inversiones en Acciones de Compañías Subsidiarias no Consolidadas y Asociadas.- En el ejercicio fiscal, no se realizaron operaciones en inversiones en el sector paraestatal.

d) Beneficio a los Empleados.- La entidad no reconoce en sus estados financieros la determinación, ni provisión de "Beneficio a los empleados" (prima de antigüedad e Indemnización).

e) Provisiones.- No cuenta con provisiones.

f) Reservas.- No existen reservas de ningún tipo.

g) Cambios en Políticas Contables.- No se efectuarán cambios en la información financiera.

Posición en Moneda Extranjera

El Instituto en el período fiscal, no realizó operaciones en moneda extranjera.

Reporte Analítico de Activos

El método de depreciación utilizado es aplicar al costo de adquisición los porcentajes de depreciación de acuerdo con la "GUÍA DE VIDA ÚTIL ESTIMADA Y PORCENTAJES DE DEPRECIACIÓN" publicada en el Diario Oficial de la Federación el 15 de agosto de

2012 dentro de los Parámetros de Estimación de Vida Útil. Lo anterior en cumplimiento y aplicación de la Ley General de Contabilidad Gubernamental.

Los porcentajes de depreciación son los que se enlistan a continuación y el criterio de aplicación es iniciar la depreciación del bien en el mes inmediato posterior al de la adquisición.

Tasa %

Edificios y Construcciones 3.3

Mobiliario y Equipo 10.0

Equipo de Computo 33.3

Equipo de Transporte 20.0

Fideicomisos, Mandatos y Análogos

El Instituto no cuenta con Fideicomisos

Reporte de Recaudación

La recaudación de los ingresos del Instituto al 31 de Diciembre de 2016 son de \$ 13'158,779.00 por concepto de Venta de Bienes y Servicios de la recaudación por cobro de derecho a examen, duplicado de credenciales, etc. Cantidad que excedió por \$3'708,779.00 lo presupuestado al inicio del presente ejercicio.

En cuanto a los otros productos que generan ingresos corrientes por la cantidad de \$165,200.00, \$130,500.00 corresponden a Apoyo de Ayuntamientos, \$16,105.00 por cheque cancelado del ejercicio anterior, \$10,659.00 por dividendos de seguros METLIFE y por \$322.00 por devolución de recursos correspondiente a ejercicio anterior, y \$7,614.00 de intereses bancarios generados. Por lo tanto, de lo presupuestado para el presente ejercicio, nos quedamos con un déficit de \$34,800.00.

Las aportaciones por recursos federalizados del FAETA ramo 33, son de \$70'209,926.00, ya que nos fue otorgada una ampliación presupuestal por \$1'600,326.00.

De los recursos provenientes de Convenios Ramo 11, se recaudaron la cantidad de \$53'729,606.00, ya que nos fueron otorgadas varias ampliaciones por un total de \$13'681,166.00

En cuanto a los recursos estatales se han recibido al 31 de Diciembre, \$14,671,507.00.00, ya que se registro una reducción por \$998,956.00

Información sobre la Deuda y el Reporte Analítico de la Deuda.

El Instituto no tiene deudas importantes que destacar, por lo que no se puede informar los indicadores de la deuda respecto del PIB, de igual manera no es posible agruparlo por instrumentos financieros.

Calificaciones Otorgadas

No se han realizado transacciones a las cuales se les haya otorgado una calificación crediticia

Información por Segmentos

Las actividades del Instituto se dividen en dos segmentos:

Educación Básica		
Presupuesto de Egresos Aprobado Anual		\$138,776,239.00
Ingresos Devengados al 31 de Diciembre de 2016		\$138,776,239.00
Ingresos Recaudados al 31 de Diciembre de 2016		\$138,776,239.00
Egresos Devengados al 31 de Diciembre de 2016		\$138,385,516.00

Preparatoria Abierta		
Presupuesto de Egresos Aprobado Anual		\$13,158,779.00
Ingresos Devengados al 31 de Diciembre de 2016		\$13,158,779.00
Ingresos Recaudados al 31 de Diciembre de 2016		\$13,158,779.00
Egresos Devengados al 31 de Diciembre de 2016		\$13,158,779.00

REALIZÓ:

C.P. BENJAMÍN TABAZÓN MOLINA
JEFE DEL DEPTO. REC. FINANCIEROS

REVISÓ:

LIC. MIGUEL ÁNGEL PARTIDA RUÍZ
DIRECTOR DE ADMON. Y FINANZAS

AUTORIZÓ:

PROFR. FERMÍN BORBÓN COTA
DIRECTOR GENERAL


INSTITUTO SONORENSE DE EDUCACION PARA LOS ADULTOS


Del 01 de Enero al 31 de Diciembre de 2016


(PESOS)

TRIMESTRE: CUARTO

Rubros de los Ingresos	Ingresos Estimado Original Anual (1)	Ampliaciones y Reducciones (+ ó -) (2)	Ingresos Modificado Anual (3= 1+2)	Ingresos Devengado Acumulado (4)	Ingresos Recaudado Acumulado (5)	Diferencia (6= 5 - 1)
Impuestos	0	0	0	0	0	0
Cuotas y Aportaciones de Seguridad Social	0	0	0	0	0	0
Contribuciones de Mejoras	0	0	0	0	0	0
Derechos	0	0	0	0	0	0
Productos	200,000	-34,800	165,200	165,200	165,200	-34,800
Corriente	200,000	-34,800	165,200	165,200	165,200	-34,800
Capital	0	0	0	0	0	0
Aprovechamientos	0	0	0	0	0	0
Corriente	0	0	0	0	0	0
Capital	0	0	0	0	0	0
Ingresos por Ventas de Bienes y Servicios	9,450,000	3,708,779	13,158,779	13,158,779	13,158,779	3,708,779
Participaciones y Aportaciones	108,658,039	15,281,493	123,939,532	123,939,532	123,939,532	15,281,493
Transferencias, Asignaciones, Subsidios y Otras Ayudas FEDERALES	0	0	0	0	0	0
Transferencias, Asignaciones, Subsidios y Otras Ayudas ESTATALES	0	0	0	0	0	0
Ingresos Derivados de Financiamientos	15,670,464	-998,957	14,671,507	14,671,507	14,671,507	-998,957
Total	133,978,503	17,956,515	151,935,018	151,935,018	151,935,018	17,956,515
Ingresos Excedentes 1						17956515

REALIZÓ:

C.P. BENJAMÍN TARAZÓN MOLINA
JEFE DEL DEPTO. REC. FINANCIEROS

REVISÓ:

LIC. MIGUEL ANGEL PARTIDA RUIZ
DIRECTOR DE ADMIN. Y FINANZAS

AUTORIZÓ:

PROFR. FERMIN BORBÓN COTA
DIRECTOR GENERAL

INSTITUTO SONorense DE EDUCACION PARA LOS ADULTOS

Del 01 de Enero al 31 de Diciembre de 2016

Estado Analítico de Ingresos	Ingresos Original Anual (1)	Ampliaciones y Reducciones (+ ó -) (2)	Ingresos Modificado Anual (3= 1+2)	Ingresos Devengado Acumulado (4)	Ingresos Recaudado Acumulado (5)	Diferencia (6= 5 - 1)
Por Fuente de Financiamiento	124,528,503	14,247,736	138,776,239	138,776,239	138,776,239	14,247,736
Ingresos del Gobierno						
Impuestos	0	0	0	0	0	0
Contribuciones de Mejoras	0	0	0	0	0	0
Derechos	0	0	0	0	0	0
Productos	200,000	-34,800	165,200	165,200	165,200	-34,800
Corriente	200,000	-34,800	165,200	165,200	165,200	-34,800
Capital	0	0	0	0	0	0
Aprovechamientos	0	0	0	0	0	0
Corriente	0	0	0	0	0	0
Capital	0	0	0	0	0	0
Participaciones y Aportaciones	108,658,039	15,281,493	123,939,532	123,939,532	123,939,532	15,281,493
Transferencias, Asignaciones, Subsidios y Otras Ayudas	15,670,464	-998,957	14,671,507	14,671,507	14,671,507	-998,957
Ingresos de Organismos y Empresas	9,450,000	3,708,779	13,158,779	13,158,779	13,158,779	3,708,779
Cuotas y aportaciones de Seguridad Social	0	0	0	0	0	0
Ingresos por ventas de Bienes y Servicios	9,450,000	3,708,779	13,158,779	13,158,779	13,158,779	3,708,779
Transferencias, Asignaciones, Subsidios y Otras Ayudas, <u>FEDERALES</u>	0	0	0	0	0	0
Transferencias, Asignaciones, Subsidios y Otras Ayudas, <u>ESTATALES</u>	0	0	0	0	0	0
Ingresos derivados de Financiamiento	0	0	0	0	0	0
Ingresos Derivados de Financiamientos	0	0	0	0	0	0
Total	133,978,503	17,956,515	151,935,018	151,935,018	151,935,018	17,956,515
					Ingresos Excedentes 1	17,956,515.00

REALIZÓ:

REVISÓ:

AUTORIZÓ:

C. P. BENJAMÍN TARAZÓN MOLINA
JEFE DEL DEPTO. REC. FINANCIEROSLIC. MIGUEL ÁNGEL PARTIDA RUIZ
DIRECTOR DE ADMON. Y FINANZASPROFR. PERMÍN BORBÓN COTA
DIRECTOR GENERAL

Sistema Estatal de Evaluación
Estado Analítico de Ingresos Detallado – LDF
INSTITUTO SONORENSE DE EDUCACION PARA LOS ADULTOS

ETCA-II-10-A

Del 01 de Enero al 31 de Diciembre de 2016 (b)
(PESOS) TRIMESTRE: CUARTO

Concepto (c)	Ingreso					Diferencia (e)
	Estimado (d)	Ampliaciones/ (Reducciones)	Modificado	Devengado	Recaudado	
Ingresos de Libre Disposición						
A. Impuestos	-	-	-	-	-	-
B. Cuotas y Aportaciones de Seguridad Social	-	-	-	-	-	-
C. Contribuciones de Mejoras	-	-	-	-	-	-
D. Derechos	-	-	-	-	-	-
E. Productos	-	-	-	-	-	-
F. Aprovechamientos	-	-	-	-	-	-
G. Ingresos por Ventas de Bienes y Servicios	9,450,000.00	3,708,779.00	13,158,779.00	13,158,779.00	13,158,779.00	3,708,779.00
H. Participaciones						
(H=h1+h2+h3+h4+h5+h6+h7+h8+h9+h10+h11)						
h1) Fondo General de Participaciones	-	-	-	-	-	-
h2) Fondo de Fomento Municipal	-	-	-	-	-	-
h3) Fondo de Fiscalización y Recaudación	-	-	-	-	-	-
h4) Fondo de Compensación	-	-	-	-	-	-
h5) Fondo de Extracción de Hidrocarburos	-	-	-	-	-	-
h6) Impuesto Especial Sobre Producción y Servicios	-	-	-	-	-	-
h7) 0.136% de la Recaudación Federal Participable	-	-	-	-	-	-
h8) 3.17% Sobre Extracción de Petróleo	-	-	-	-	-	-
h9) Gasolinas y Diésel	-	-	-	-	-	-
h10) Fondo del Impuesto Sobre la Renta	-	-	-	-	-	-
h11) Fondo de Estabilización de los Ingresos de las Entidades Federativas	-	-	-	-	-	-
I. Incentivos Derivados de la Colaboración Fiscal (I=i1+i2+i3+i4+i5)						
i1) Tenencia o Uso de Vehículos	-	-	-	-	-	-
i2) Fondo de Compensación ISAN	-	-	-	-	-	-
i3) Impuesto Sobre Automóviles Nuevos	-	-	-	-	-	-
i4) Fondo de Compensación de Repesos-Intermedios	-	-	-	-	-	-
i5) Otros Incentivos Económicos	-	-	-	-	-	-
J. Transferencias						
K. Conventos						

Sistema Estatal de Evaluación
Estado Analítico de Ingresos Detallado – LDF
INSTITUTO SONORENSE DE EDUCACION PARA LOS ADULTOS

ETCA-II-10-A

Del 01 de Enero al 31 de Diciembre de 2016 (b)
(PESOS) TRIMESTRE: CUARTO

Concepto (c)	Ingreso					Diferencia (e)
	Estimado (d)	Ampliaciones/ (Reducciones)	Modificado	Devengado	Recaudado	
k1) Otros Convenios y Subsidios	-	-	-	-	-	-
L. Otros Ingresos de Libre Disposición (L=I1+I2)	15,870,464.00	1,033,757.00	14,836,707.00	14,836,707.00	14,836,707.00	1,033,757.00
(1) Participaciones en Ingresos Locales	15,670,464.00	998,957.00	14,671,507.00	14,671,507.00	14,671,507.00	998,957.00
(2) Otros Ingresos de Libre Disposición	200,000.00	34,800.00	165,200.00	165,200.00	165,200.00	34,800.00
I. Total de Ingresos de Libre Disposición (I=A+B+C+D+E+F+G+H+J+K+L)	25,320,464.00	2,675,022.00	27,995,486.00	27,995,486.00	27,995,486.00	2,675,022.00
Ingresos Excedentes de Ingresos de Libre Disposición	-	-	-	-	-	-
Transferencias Federales Etiquetadas	68,609,600.00	1,600,326.00	70,209,926.00	70,209,926.00	70,209,926.00	1,600,326.00
A. Aportaciones (A=a1+a2+a3+a4+a5+a6+a7+a8)	-	-	-	-	-	-
a1) Fondo de Aportaciones para la Nómina Educativa y Gasto Operativo	-	-	-	-	-	-
a2) Fondo de Aportaciones para los Servicios de Salud	-	-	-	-	-	-
a3) Fondo de Aportaciones para la Infraestructura Social	-	-	-	-	-	-
a4) Fondo de Aportaciones para el Fortalecimiento de los Municipios y de las Demarcaciones Territoriales del Distrito Federal	-	-	-	-	-	-
a5) Fondo de Aportaciones Múltiples	-	-	-	-	-	-
a6) Fondo de Aportaciones para la Educación Tecnológica y de Adultos	68,609,600.00	1,600,326.00	70,209,926.00	70,209,926.00	70,209,926.00	1,600,326.00
a7) Fondo de Aportaciones para la Seguridad Pública de los Estados y del Distrito Federal	-	-	-	-	-	-
a8) Fondo de Aportaciones para el Fortalecimiento de las Entidades Federativas	-	-	-	-	-	-
B. Convenios (B=b1+b2+b3+b4)	40,048,439.00	13,681,167.00	53,729,606.00	53,729,606.00	53,729,606.00	13,681,167.00
b1) Convenios de Protección Social en Salud	-	-	-	-	-	-
b2) Convenios de Descentralización	40,048,439.00	13,681,167.00	53,729,606.00	53,729,606.00	53,729,606.00	13,681,167.00
b3) Convenios de Reasignación	-	-	-	-	-	-
b4) Otros Convenios y Subsidios	-	-	-	-	-	-
C. Fondos Distintos de Aportaciones (C=c1+c2)	-	-	-	-	-	-
c1) Fondo para Entidades Federativas y Municipios Productores de Hidrocarburos	-	-	-	-	-	-
c2) Fondo Minero	-	-	-	-	-	-
D. Transferencias, Subsidios y Subvenciones, y Pensiones y Jubilaciones	-	-	-	-	-	-
E. Otras Transferencias Federales Etiquetadas	-	-	-	-	-	-
III. Total de Transferencias Federales Etiquetadas (II = A + B + C + D + E)	108,658,039.00	15,281,493.00	123,939,532.00	123,939,532.00	123,939,532.00	15,281,493.00

Sistema Estatal de Evaluación
Estado Analítico de Ingresos Detallado - LDF
INSTITUTO SONORENSE DE EDUCACION PARA LOS ADULTOS

ETCA-II-10-A

Del 01 de Enero al 31 de Diciembre de 2016 (b)

TRIMESTRE: CUARTO

(PESOS)

Concepto (c)	Ingreso					Diferencia (e)
	Estimado (d)	Ampliaciones/ (Reducciones)	Modificado	Devengado	Recatado	
III. Ingresos Derivados de Financiamientos (III = A)						
A. Ingresos Derivados de Financiamientos						
IV. Total de Ingresos (IV = I + II + III)	133,978,503.00	17,956,515.00	151,935,018.00	151,935,018.00	151,935,018.00	17,956,515.00
Datos Informativos						
1. Ingresos Derivados de Financiamientos con Fuente de Pago de Ingresos de Libre Disposición						
2. Ingresos Derivados de Financiamientos con Fuente de Pago de Transferencias Federales Etiquetadas						
3. Ingresos Derivados de Financiamientos (3 = 1 + 2)						

REALIZÓ:



C.P. BENJAMÍN TARAZÓN MOLINA
JEFE DEL DEPTO. REC. FINANCIEROS

REVISÓ:



LIC. MIGUEL ÁNGEL PARTIDA RUIZ
DIRECTOR DE ADMON. Y FINANZAS

AUTORIZÓ:



PROFR. FERMIN BORBÓN COTA
DIRECTOR GENERAL

Sistema Estatal de Evaluación
 Conciliación entre los Ingresos Presupuestarios y Contables
INSTITUTO SONORENSE DE EDUCACIÓN PARA LOS ADULTOS

ETCA-II-10-B

Al 31 Diciembre de 2016

TRIMESTRE: CUARTO

(PESOS)

1. Ingresos Presupuestarios		151,935,018.00
(MAS)		
2. Ingresos contables no presupuestarios		0.00
Incremento por variación de inventarios		
Disminución del exceso de estimaciones por pérdida o deterioro u obsolescencia		
Disminución del exceso de provisiones		
Otros Ingresos y beneficios varios		
Otros Ingresos contables no presupuestarios		
(MENOS)		
3. Ingresos presupuestarios no contables		0.00
Productos de capital		
Aprovechamientos de capital		
Ingresos derivados de financiamientos		
Otros Ingresos presupuestarios no contables		
4. Ingresos Contables (4= 1 + 2 - 3)		151,935,018.00

REALIZÓ:



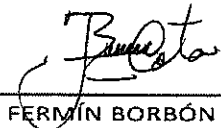
 C.P. BENJAMÍN TABAZÓN MOLINA
 JEFE DEL DEPTO. REC. FINANCIEROS

REVISÓ:



 LIC. MIGUEL ÁNGEL PARTIDA RUIZ
 DIRECTOR DE ADMON. Y FINANZAS

AUTORIZÓ:



 PROFR. FERMÍN BORBÓN COTA
 DIRECTOR GENERAL

Sistema Estatal de Evaluación
Estado Analítico del Ejercicio Presupuesto de Egresos
Clasificación por Objeto del Gasto (Capítulo y Concepto)
INSTITUTO SONORENSE DE EDUCACION PARA LOS ADULTOS

ETCA-II-11

Del 01 de Enero al 31 de Diciembre de 2016

TRIMESTRE: CUARTO

(PESOS)

Ejercicio del Presupuesto por Capítulo del Gasto	Egresos Aprobado Anual (1)	Ampliaciones/ (Reducciones) (2)	Egresos Modificado Anual (3=1+2)	Egresos Devengado Acumulado (4)	Egresos Pagado Acumulado (5)	Subejercicio (6 = 3 - 4)
Servicios Personales	59,730,800	4,615,797	64,346,597	64,058,517	64,058,517	288,080
Remuneraciones al Personal de Carácter Permanente	25,379,684	620,434	26,000,118	26,000,118	26,000,118	0
Remuneraciones al Personal de Carácter Transitorio	4,200,430	1,660,006	5,860,436	5,860,436	5,860,436	0
Remuneraciones Adicionales y Especiales	8,319,444	1,218,588	9,538,032	9,538,032	9,538,032	0
Seguridad Social	4,274,664	170,609	4,445,273	4,445,273	4,445,273	0
Otras Prestaciones Sociales y Económicas	17,556,578	946,160	18,502,738	18,214,658	18,214,658	288,080
Previsiones	0	0	0	0	0	0
Pago de Estímulos a Servidores Públicos	0	0	0	0	0	0
Materiales y Suministros	6,779,261	803,321	7,582,582	7,582,582	7,582,582	0
Materiales de Administración, Emisión de Documentos y Artículos Oficiales	3,362,861	1,087,806	4,450,667	4,450,667	4,450,667	0
Alimentos y Utensilios	200,956	88,705	289,661	289,661	289,661	0
Materias Primas y Materiales de Producción y Comercialización	0	0	0	0	0	0
Materiales y Artículos de Construcción y de Reparación	0	0	0	0	0	0
Productos Químicos, Farmacéuticos y de Laboratorio	0	0	0	0	0	0
Combustibles, Lubricantes y Aditivos	2,305,896	-23,672	2,282,224	2,282,224	2,282,224	0
Vestuario, Blancos, Prendas de Protección y Artículos Deportivos	25,092	47,324	72,416	72,416	72,416	0
Materiales y Suministros Para Seguridad	0	0	0	0	0	0
Herramientas, Refacciones y Accesorios Menores	884,456	-396,842	487,614	487,614	487,614	0
Servicios Generales	14,953,779	3,489,618	18,443,397	18,443,397	18,443,397	0
Servicios Básicos	2,591,508	-11,960	2,579,548	2,579,548	2,579,548	0
Servicios de Arrendamiento	5,382,792	400,049	5,782,841	5,782,841	5,782,841	0
Servicios Profesionales, Científicos, Técnicos y Otros Servicios	1,178,680	-131,984	1,046,696	1,046,696	1,046,696	0
Servicios Financieros, Bancarios y Comerciales	1,389,832	-348,306	1,041,526	1,041,526	1,041,526	0
Servicios de Instalación, Reparación, Mantenimiento y Conservación	1,550,599	1,567,308	3,137,907	3,137,907	3,137,907	0
Servicios de Comunicación Social y Publicidad.	719,000	486,229	1,205,229	1,205,229	1,205,229	0
Servicios de Traslado y Viáticos	1,847,868	670,264	2,518,132	2,518,132	2,518,132	0
Servicios Oficiales	271,800	770,419	1,042,219	1,042,219	1,042,219	0

Sistema Estatal de Evaluación
Estado Analítico del Ejercicio Presupuesto de Egresos
Clasificación por Objeto del Gasto (Capítulo y Concepto)
ETCA-II-11

INSTITUTO SONORENSE DE EDUCACION PARA LOS ADULTOS

Del 01 de Enero al 31 de Diciembre de 2016

(PESOS)

TRIMESTRE: CUARTO

Ejercicio del Presupuesto por Capítulo del Gasto	Egresos Aprobado Anual (1)	Ampliaciones/ (Reducciones) (2)	Egresos Modificado Anual (3=1+2)	Egresos Devengado Acumulado (4)	Egresos Pagado Acumulado (5)	Subejercicio (6=3-4)
Otros Servicios Generales	21,700	67,599	89,299	89,299	89,299	0
Transferencias, Asignaciones, Subsidios y Otras Ayudas	51,349,663	10,027,164	61,376,827	61,274,184	61,274,184	102,643
Transferencias Internas y Asignaciones al Sector Público	0	0	0	0	0	0
Transferencias al Resto del Sector Público	0	0	0	0	0	0
Subsidios y Subvenciones	0	0	0	0	0	0
Ayudas Sociales	51,349,663	10,027,164	61,376,827	61,274,184	61,274,184	102,643
Pensiones y Jubilaciones	0	0	0	0	0	0
Transferencias a Fideicomisos, Mandatos y Otros Análogos	0	0	0	0	0	0
Transferencias a la Seguridad Social	0	0	0	0	0	0
Donativos	0	0	0	0	0	0
Transferencias al Exterior	0	0	0	0	0	0
Bienes Muebles, Inmuebles e Intangibles	1,165,000	-979,385	185,615	185,615	185,615	0
Mobiliario y Equipo de Administración	850,000	-763,176	86,824	86,824	86,824	0
Mobiliario y Equipo Educativo y Recreativo	20,000	-20,000	0	0	0	0
Equipo e Instrumental Médico y de Laboratorio	0	0	0	0	0	0
Vehículos y Equipo de Transporte	180,000	-180,000	0	0	0	0
Equipo de Defensa y Seguridad	0	0	0	0	0	0
Maquinaria, Otros Equipos y Herramientas	115,000	-16,209	98,791	98,791	98,791	0
Activos Biológicos	0	0	0	0	0	0
Bienes Inmuebles	0	0	0	0	0	0
Activos Intangibles	0	0	0	0	0	0
Inversión Pública	0	0	0	0	0	0
Obra Pública en Bienes de Dominio Público	0	0	0	0	0	0
Obra Pública en Bienes Propios	0	0	0	0	0	0
Proyectos Productivos y Acciones de Fomento	0	0	0	0	0	0
Inversiones Financieras y Otras Provisiones	0	0	0	0	0	0
Inversiones Para el Fomento de Actividades Productivas.	0	0	0	0	0	0
Acciones y Participaciones de Capital	0	0	0	0	0	0

Sistema Estatal de Evaluación
Estado Analítico del Ejercicio Presupuesto de Egresos
Clasificación por Objeto del Gasto (Capítulo y Concepto)
INSTITUTO SONORENSE DE EDUCACIÓN PARA LOS ADULTOS

ETCA-II-11

Del 01 de Enero al 31 de Diciembre de 2016

TRIMESTRE: CUARTO

(PESOS)


Ejercicio del Presupuesto por Capítulo del Gasto	Egresos Aprobado Anual (1)	Ampliaciones/ (Reducciones) (2)	Egresos Modificado Anual (3=1+2)	Egresos Devengado Acumulado (4)	Egresos Pagado Acumulado (5)	Subejercicio (6 = 3 - 4)
Compra de Títulos y Valores	0	0	0	0	0	0
Concesión de Préstamos	0	0	0	0	0	0
Inversiones en Fideicomisos, Mandatos y Otros Análogos	0	0	0	0	0	0
Otras Inversiones Financieras	0	0	0	0	0	0
Provisiones para Contingencias y Otras Erogaciones Especiales	0	0	0	0	0	0
Participaciones y Aportaciones	0	0	0	0	0	0
Participaciones	0	0	0	0	0	0
Aportaciones	0	0	0	0	0	0
Convenios	0	0	0	0	0	0
Deuda Pública	0	0	0	0	0	0
Amortización de la Deuda Pública	0	0	0	0	0	0
Intereses de la Deuda Pública	0	0	0	0	0	0
Comisiones de la Deuda Pública	0	0	0	0	0	0
Gastos de la Deuda Pública	0	0	0	0	0	0
Costo por Coberturas	0	0	0	0	0	0
Apoyos Financieros	0	0	0	0	0	0
Adeudos de Ejercicios Fiscales Anteriores (Adejas)	0	0	0	0	0	0
Total del Gasto	133,978,503	17,956,515	151,935,018	151,544,295	151,544,295	390,723

REALIZÓ:



C.P. BENJAMÍN TARAZÓN MOLINA
JEFE DEL DEPTO. REC. FINANCIEROS

REVISÓ:



LIC. MIGUEL ÁNGEL PARTIDA RUÍZ
DIRECTOR DE ADMON. Y FINANZAS

AUTORIZÓ:



PROFR. FERMIN BORBÓN COTA
DIRECTOR GENERAL

**Sistema Estatal de Evaluación
INSTITUTO SONORENSE DE EDUCACION PARA LOS ADULTOS**

ETCA-II-11-A

Estado Analítico del Ejercicio del Presupuesto de Egresos Detallado - LDF

Clasificación por Objeto del Gasto (Capítulo y Concepto)

Del 01 de Enero al 31 de Diciembre de 2016 (P)

(PESOS)

TRIMESTRE: CUARTO

Concepto (c)	Egresos					Subejercicio (e)
	Aprobado (d)	Ampliaciones/ (Reducciones)	Modificado	Devengado	Pagado	
I. Gasto No Etiquetado (I=A+B+C+D+E+F+G+H+I)	25,320,464.00	2,675,020.00	27,995,484.00	27,892,841.00	27,892,841.00	192,643.00
A. Servicios Personales (A=a1+a2+a3+a4+a5+a6+a7)	13,595,432.00	3,015,470.00	16,600,902.00	16,600,902.00	16,600,902.00	-
a1) Remuneraciones al Personal de Carácter Permanente	4,049,520.00	90,490.00	4,740,010.00	4,740,010.00	4,740,010.00	-
a2) Remuneraciones al Personal de Carácter Transitorio	3,151,884.00	1,825,074.00	4,976,958.00	4,976,958.00	4,976,958.00	-
a3) Remuneraciones Adicionales y Especiales	4,687,354.00	1,154,933.00	5,842,287.00	5,842,287.00	5,842,287.00	-
a4) Seguridad Social	159,243.00	46,177.00	113,066.00	113,066.00	113,066.00	-
a5) Otras Prestaciones Sociales y Económicas	937,431.00	8,850.00	928,581.00	928,581.00	928,581.00	-
a6) Provisiones	-	-	-	-	-	-
a7) Pago de Estímulos a Servidores Públicos	-	-	-	-	-	-
B. Materiales y Suministros (B=b1+b2+b3+b4+b5+b6+b7+b8+b9)	865,208.00	364,176.00	1,229,384.00	1,229,384.00	1,229,384.00	-
b1) Materiales de Administración, Emisión de Documentos y Artículos Oficiales	531,308.00	509,672.00	1,040,980.00	1,040,980.00	1,040,980.00	-
b2) Alimentos y Utensilios	50,956.00	26,130.00	77,086.00	77,086.00	77,086.00	-
b3) Materias Primas y Materiales de Producción y Comercialización	-	-	-	-	-	-
b4) Materiales y Artículos de Construcción y de Reparación	-	-	-	-	-	-
b5) Productos Químicos, Farmacéuticos y de Laboratorio	-	-	-	-	-	-
b6) Combustibles, Lubricantes y Aditivos	288,896.00	185,272.00	83,624.00	83,624.00	83,624.00	-
b7) Vestuario, Blancos, Prendas de Protección y Artículos Deportivos	10,992.00	15,768.00	26,360.00	26,360.00	26,360.00	-
b8) Materiales y Suministros Para Seguridad	-	-	-	-	-	-
b9) Herramientas, Refacciones y Accesorios Menores	3,456.00	2,422.00	1,334.00	1,334.00	1,334.00	-
C. Servicios Generales (C=c1+c2+c3+c4+c5+c6+c7+c8+c9)	2,807,816.00	393,312.00	3,201,128.00	3,201,128.00	3,201,128.00	-
c1) Servicios Básicos	295,636.00	66,847.00	228,789.00	228,789.00	228,789.00	-
c2) Servicios de Arrendamiento	262,980.00	246,473.00	509,453.00	509,453.00	509,453.00	-
c3) Servicios Profesionales, Científicos, Técnicos y Otros Servicios	516,208.00	99,296.00	615,499.00	615,499.00	615,499.00	-
c4) Servicios Financieros, Bancarios y Comerciales	157,692.00	5,996.00	151,836.00	151,836.00	151,836.00	-
c5) Servicios de Instalación, Reparación, Mantenimiento y Conservación	719,100.00	273,629.00	445,471.00	445,471.00	445,471.00	-
c6) Servicios de Comunicación Social y Publicidad	469,000.00	93,623.00	562,623.00	562,623.00	562,623.00	-
c7) Servicios de Traslado y Viáticos	254,068.00	140,473.00	113,595.00	113,595.00	113,595.00	-
c8) Servicios Oficiales	121,600.00	437,062.00	558,662.00	558,662.00	558,662.00	-
c9) Otros Servicios Generales	11,200.00	3,600.00	15,000.00	15,000.00	15,000.00	-
D. Transferencias, Asignaciones, Subsidios y Otras Ayudas (D=d1+d2+d3+d4+d5+d6+d7+d8+d9)	6,897,008.00	116,553.00	6,778,455.00	6,675,812.00	6,675,812.00	102,643.00
d1) Transferencias Internas y Asignaciones al Sector Público	-	-	-	-	-	-
d2) Transferencias al Resto del Sector Público	-	-	-	-	-	-

Sistema Estatal de Evaluación
INSTITUTO SONORENSE DE EDUCACION PARA LOS ADULTOS

ETCA-II-11-A

Estado Analítico del Ejercicio del Presupuesto de Egresos Detallado - LDF
Clasificación por Objeto del Gasto (Capítulo y Concepto)
Del 01 de Enero al 31 de Diciembre de 2016 (b)

(PESOS)

TRIMESTRE: CUARTO

Concepto (c)	Egresos					Subjercicio (e)
	Aprobado (d)	Ampliaciones (Reducciones)	Modificado	Devengado	Pagado	
d3) Subsidios y Subvenciones	-	-	-	-	-	-
d4) Ayudas Sociales	6,897,008.00	118,553.00	6,778,455.00	6,675,812.00	6,675,812.00	102,643.00
d5) Pensiones y Jubilaciones	-	-	-	-	-	-
d6) Transferencias a Fideicomisos, Mandatos y Otros Análogos	-	-	-	-	-	-
d7) Transferencias a la Seguridad Social	-	-	-	-	-	-
d8) Donativos	-	-	-	-	-	-
d9) Transferencias al Exterior	-	-	-	-	-	-
E. Bienes Muebles, Inmuebles e Intangibles (E=e1+e2+e3+e4+e5+e6+e7+e8+e9)	1,165,000.00	979,285.00	185,615.00	185,615.00	185,615.00	-
e1) Mobiliario y Equipo de Administración	850,000.00	763,176.00	86,824.00	86,824.00	86,824.00	-
e2) Mobiliario y Equipo Educativo y Recreativo	20,000.00	20,000.00	-	-	-	-
e3) Equipo e Instrumental Médico y de Laboratorio	-	-	-	-	-	-
e4) Vehículos y Equipo de Transporte	180,000.00	180,000.00	-	-	-	-
e5) Equipo de Defensa y Seguridad	-	-	-	-	-	-
e6) Maquinaria, Otros Equipos y Herramientas	115,000.00	16,209.00	98,791.00	98,791.00	98,791.00	-
e7) Activos Biológicos	-	-	-	-	-	-
e8) Bienes Inmuebles	-	-	-	-	-	-
e9) Activos Intangibles	-	-	-	-	-	-
F. Inversión Pública (F=f1+f2+f3)	-	-	-	-	-	-
f1) Otra Pública en Bienes de Dominio Público	-	-	-	-	-	-
f2) Otra Pública en Bienes Proyos	-	-	-	-	-	-
f3) Proyectos Productivos y Acciones de Fomento	-	-	-	-	-	-
G. Inversiones Financieras y Otras Provisiones (G=g1+g2+g3+g4+g5+g6+g7)	-	-	-	-	-	-
g1) Inversiones Para el Fomento de Actividades Productivas	-	-	-	-	-	-
g2) Acciones y Participaciones de Capital	-	-	-	-	-	-
g3) Compra de Títulos y Valores	-	-	-	-	-	-
g4) Concesión de Préstamos	-	-	-	-	-	-
g5) Inversiones en Fideicomisos, Mandatos y Otros Análogos	-	-	-	-	-	-
Fideicomiso de Desastres Naturales (Informativo)	-	-	-	-	-	-
g6) Otras Inversiones Financieras	-	-	-	-	-	-
g7) Provisiones para Contribuciones y Otras Erogaciones Especiales	-	-	-	-	-	-
H. Participaciones y Aportaciones (H=h1+h2+h3)	-	-	-	-	-	-
h1) Participaciones	-	-	-	-	-	-
h2) Aportaciones	-	-	-	-	-	-

**Sistema Estatal de Evaluación
INSTITUTO SONORENSE DE EDUCACION PARA LOS ADULTOS**

ETCA-II-11-A

Estado Analfítico del Ejercicio del Presupuesto de Egresos Detallado - LDF

Clasificación por Objeto del Gasto (Capítulo y Concepto)

Del 01 de Enero al 31 de Diciembre de 2016 (P)

(PESOS)

TRIMESTRE: CUARTO

Concepto (c)	Egresos					Subejercicio (e)
	Aprobado (d)	Ampliaciones/ (Reducciones)	Modificado	Devengado	Pagado	
h3) Convenios	-	-	-	-	-	-
I. Deuda Pública (I=I1+I2+I3+I4+I5+I6+I7)	-	-	-	-	-	-
i1) Amortización de la Deuda Pública	-	-	-	-	-	-
i2) Intereses de la Deuda Pública	-	-	-	-	-	-
i3) Comisiones de la Deuda Pública	-	-	-	-	-	-
i4) Gastos de la Deuda Pública	-	-	-	-	-	-
i5) Costo por Coberturas	-	-	-	-	-	-
i6) Apoyos Financieros	-	-	-	-	-	-
i7) Adjudos de Ejercicios Fiscales Anteriores (ADEFAS)	-	-	-	-	-	-
II. Gasto Etiquetado (II=A+II1+C+D+E+F+G+H+I)	108,659,039.00	15,281,495.00	123,939,534.00	123,939,454.00	123,951,454.00	288,030.00
A. Servicios Personales (A=a1+a2+a3+a4+a5+a6+a7)	46,145,388.00	1,600,327.00	47,745,695.00	47,457,615.00	47,457,615.00	288,080.00
a1) Remuneraciones al Personal de Carácter Permanente	20,730,184.00	529,844.00	21,260,108.00	21,260,108.00	21,200,108.00	-
a2) Remuneraciones al Personal de Carácter Transitorio	1,046,546.00	165,063.00	883,478.00	883,478.00	883,478.00	-
a3) Remuneraciones Adicionales y Especiales	3,632,090.00	63,655.00	3,695,745.00	3,695,745.00	3,695,745.00	-
a4) Seguridad Social	4,115,421.00	216,786.00	4,332,207.00	4,332,207.00	4,332,207.00	-
a5) Otras Prestaciones Sociales y Económicas	16,619,147.00	955,010.00	17,574,157.00	17,286,077.00	17,286,077.00	288,080.00
a6) Previsiones	-	-	-	-	-	-
a7) Pago de Estímulos a Servidores Públicos	-	-	-	-	-	-
B. Materiales y Suministros (B=b1+b2+b3+b4+b5+b6+b7+b8+b9)	5,914,053.00	439,145.00	6,353,198.00	6,353,198.00	6,353,198.00	-
b1) Materiales de Administración, Emisión de Documentos y Artículos Oficiales	2,831,553.00	578,134.00	3,409,687.00	3,409,687.00	3,409,687.00	-
b2) Alimentos y Utensilios	150,000.00	62,575.00	212,575.00	212,575.00	212,575.00	-
b3) Materias Primas y Materiales de Producción y Comercialización	-	-	-	-	-	-
b4) Materiales y Artículos de Construcción y de Reparación	-	-	-	-	-	-
b5) Productos Químicos, Farmacéuticos y de Laboratorio	2,037,000.00	161,600.00	2,198,600.00	2,198,600.00	2,198,600.00	-
b6) Combustibles, Lubricantes y Aditivos	14,500.00	31,556.00	46,056.00	46,056.00	46,056.00	-
b7) Vestuario, Blancos, Prendas de Protección y Artículos Deportivos	-	-	-	-	-	-
b8) Materiales y Suministros Para Seguridad	881,000.00	394,720.00	486,280.00	486,280.00	486,280.00	-
b9) Herramientas, Relaciones y Accesorios Menores	12,145,963.00	3,096,306.00	15,242,269.00	15,242,269.00	15,242,269.00	-
C. Servicios Generales (C=c1+c2+c3+c4+c5+c6+c7+c8+c9)	2,295,872.00	54,887.00	2,350,759.00	2,350,759.00	2,350,759.00	-
c1) Servicios Básicos	5,119,812.00	153,576.00	5,273,388.00	5,273,388.00	5,273,388.00	-
c2) Servicios de Arrendamiento	662,480.00	231,283.00	431,197.00	431,197.00	431,197.00	-
c3) Servicios Profesionales, Científicos, Técnicos y Otros Servicios	-	-	-	-	-	-
c4) Servicios Financieros, Bancarios y Comerciales	1,232,000.00	342,310.00	889,690.00	889,690.00	889,690.00	-

Sistema Estatal de Evaluación
INSTITUTO SONORENSE DE EDUCACION PARA LOS ADULTOS

ETCA-II-11-A

Estado Analítico del Ejercicio del Presupuesto de Egresos Detallado - LDF
Clasificación por Objeto del Gasto (Capítulo y Concepto)

Del 01 de Enero al 31 de Diciembre de 2016 (b)

(PESOS)

TRIMESTRE: CUARTO

Concepto (c)	Egresos					Subajustado (e)
	Aprobado (d)	Ampliaciones (Reducciones)	Modificado	Devengado	Pagado	
c5) Servicios de Instrucción, Reparación, Mantenimiento y Conservación	831,489.00	1,660,937.00	2,692,426.00	2,692,426.00	2,692,426.00	-
c6) Servicios de Comunicación Social y Publicidad	250,000.00	392,606.00	642,606.00	642,606.00	642,606.00	-
c7) Servicio de Traslado y Viajes	1,583,800.00	810,737.00	2,404,537.00	2,404,537.00	2,404,537.00	-
c6) Servicios Oficiales	150,000.00	333,357.00	483,357.00	483,357.00	483,357.00	-
c6) Otros Servicios Generales	10,500.00	63,799.00	74,299.00	74,299.00	74,299.00	-
D. Transferencias, Asignaciones, Subsidios y Otras Ayudas (D=01+02+03+04+05+06+07+08+09)	44,452,655.00	10,145,717.00	54,598,372.00	54,598,372.00	54,598,372.00	-
d1) Transferencias Internas y Asignaciones al Sector Público	-	-	-	-	-	-
d2) Transferencias al Resto del Sector Público	-	-	-	-	-	-
d3) Subsidios y Subvenciones	-	-	-	-	-	-
d4) Ayudas Sociales	-	-	-	-	-	-
d5) Pensiones y Jubilaciones	-	-	-	-	-	-
d6) Transferencias e Fideicomisos, Mandatos y Otros Anticipos	-	-	-	-	-	-
d7) Transferencias a la Seguridad Social	-	-	-	-	-	-
d8) Donativos	-	-	-	-	-	-
E. Bienes Muebles, Inmuebles e Intangibles (E=01+02+03+04+05+06+07+08+09)	44,452,655.00	10,145,717.00	54,598,372.00	54,598,372.00	54,598,372.00	-
e1) Mobiliario y Equipo de Administración	-	-	-	-	-	-
e2) Mobiliario y Equipo Educativo y Recreativo	-	-	-	-	-	-
e3) Equipo e Instrumental Médico y de Laboratorio	-	-	-	-	-	-
e4) Vehículos y Equipo de Transporte	-	-	-	-	-	-
e5) Equipo de Defensa y Seguridad	-	-	-	-	-	-
e6) Maquinaria, Otros Equipos y Herramientas	-	-	-	-	-	-
e7) Activos Elob/orjagos	-	-	-	-	-	-
e8) Bienes Inmuebles	-	-	-	-	-	-
e9) Activos Intangibles	-	-	-	-	-	-
F. Inversión Pública (F=1+2+3)	-	-	-	-	-	-
f1) Otra Pública en Dominio Público	-	-	-	-	-	-
f2) Otra Pública en Plenas Propias	-	-	-	-	-	-
f3) Proyectos Productivos y Acciones de Fomento	-	-	-	-	-	-
G. Inversiones Financieras y Otras Provisiones (G=01+02+03+04+05+06+07)	-	-	-	-	-	-
g1) Inversiones Para el Fomento de Actividades Productivas	-	-	-	-	-	-
g2) Acciones y Participaciones de Capital	-	-	-	-	-	-
g3) Compra de Títulos y Valores	-	-	-	-	-	-

**Sistema Estatal de Evaluación
INSTITUTO SONORENSE DE EDUCACION PARA LOS ADULTOS**

ETCA-II-11-A

Estado Analítico del Ejercicio del Presupuesto de Egresos Detallado - LDF
Clasificación por Objeto del Gasto (Capítulo y Concepto)
Del 01 de Enero al 31 de Diciembre de 2016 (P)

TRIMESTRE: CUARTO


(PESOS)

Concepto (c)	Egresos					Subejercicio (e)
	Aprobado (d)	Ampliaciones/ (Reducciones)	Modificado	Devengado	Pagado	
g4) Concesión de Préstamos						
g5) Inversiones en Fideicomisos, Mandatos y Otros Análogos Fideicomiso de Desastres Naturales (Informativo)						
g6) Otras Inversiones Financieras						
g7) Provisiones para Contingencias y Otras Erogaciones Especiales						
h. Participaciones y Aportaciones (h1-h2-h3)						
h1) Participaciones						
h2) Aportaciones						
h3) Convenios						
I. Deuda Pública (i1-i2-i3-i4-i5-i6-i7)						
i1) Amortización de la Deuda Pública						
i2) Intereses de la Deuda Pública						
i3) Comisiones de la Deuda Pública						
i4) Costos de la Deuda Pública						
i5) Costo por Coberturas						
i6) Apoyos Financieros						
i7) Deudores de Ejercicios Fiscales Anteriores (ADEFAS)						
III. Total de Egresos (II + I + II)	133,976,503.00	17,956,515.00	151,935,018.00	151,544,255.00	151,544,255.00	393,723.00

REALIZÓ:

REVISÓ:

AUTORIZÓ:



C.P. BENJAMÍN TARAZÓN MOLINA
JEFE DEL DEPTO. REC. FINANCIEROS



L.C. MIGUEL ÁNGEL PARTIDA RUIZ
DIRECTOR DE ADMON. Y FINANZAS



PROFR. FERMIN BORBÓN COTA
DIRECTOR GENERAL

Sistema Estatal de Evaluación
 Estado Analítico del Ejercicio Presupuesto de Egresos
 Clasificación Económica (por Tipo de Gasto)
INSTITUTO SONORENSE DE EDUCACION PARA LOS ADULTOS
 Del 01 de Enero al 31 de Diciembre de 2016

ETCA-II-11-B

TRIMESTRE: CUARTO

(PESOS)


Concepto	Egresos Aprobado Anual (1)	Ampliaciones/ (Reducciones) (2)	Egresos Modificado Anual (3=1+2)	Egresos Devengado Acumulado (4)	Egresos Pagado Acumulado (5)	Subejercicio (6 = 3 - 4)
Gasto Corriente	132,813,503	18,935,900	151,749,403	151,358,680	151,358,680	390,723
Gasto de Capital	1,165,000	-979,385	185,615	185,615	185,615	0
Amortización de la Deuda y Disminución de Pasivos	0	0	0	0	0	0
Pensiones y Jubilaciones	0	0	0	0	0	0
Participaciones	0	0	0	0	0	0
Total del Gasto	133,978,503	17,956,515	151,935,018	151,544,295	151,544,295	390,723

REALIZÓ:



C.P. BENJAMÍN TARAZÓN MOLINA
 JEFE DEL DEPTO. REC. FINANCIEROS

REVISÓ:



LIC. MIGUEL ÁNGEL PARTIDA RUÍZ
 DIRECTOR DE ADMON. Y FINANZAS

AUTORIZÓ:



PROFR. FERMIN BORBÓN COTA
 DIRECTOR GENERAL

Sistema Estatal de Evaluación
Estado Analítico del Ejercicio Presupuesto de Egresos
Clasificación Administrativa (Por Unidad Administrativa)
INSTITUTO SONORENSE DE EDUCACION PARA LOS ADULTOS

Del 01 de Enero al 31 de Diciembre de 2016

(PESOS)

TRIMESTRE: CUARTO

Clasificación Administrativa (Por Unidad Administrativa)	(1)	(2)	Egresos Modificado Anual (3=1+2)	Egresos Devengado Acumulado (4)	Egresos Pagado Acumulado (5)	Subejercicio (6=3-4)
ISEA San Luis Río Colorado	2,401,730	128,049	2,529,779	2,529,779	2,529,779	0
ISEA Caborca	3,059,110	120,882	3,179,992	3,179,992	3,179,992	0
ISEA Nogales	4,210,640	146,549	4,357,189	4,357,189	4,357,189	0
ISEA Agua Prieta	2,716,902	357,882	3,074,784	3,074,784	3,074,784	0
ISEA Hermosillo Norte	4,462,318	414,977	4,877,295	4,877,295	4,877,295	0
ISEA Guaymas	3,559,476	314,352	3,873,830	3,873,830	3,873,830	0
ISEA Obregon I	3,855,743	74,862	3,930,605	3,930,605	3,930,605	0
ISEA Huatabampo	2,102,977	245,669	2,348,646	2,348,646	2,348,646	0
ISEA Navojoa	3,830,810	380,651	4,191,461	4,191,461	4,191,461	0
ISEA Obregon II	3,884,876	138,280	4,023,156	4,023,156	4,023,156	0
ISEA Etchojopa	1,998,865	183,392	2,192,257	2,192,257	2,192,257	0
ISEA Hermosillo Sur	3,903,330	151,285	4,054,615	4,054,615	4,054,615	0
Direccion General	2,662,655	1,698,771	4,361,426	4,361,426	4,361,426	0
Direccion de Administracion y Finanzas	16,614,287	4,632,465	21,246,752	20,958,672	20,958,672	288,080
Direccion de Informatica	2,328,104	-141,285	2,186,839	2,186,839	2,186,839	0
Direccion de Planeacion y Evaluacion	51,639,433	10,065,321	61,704,754	61,602,111	61,602,111	102,643
Direccion de Servicios Educativos	3,666,865	-179,917	3,506,948	3,506,948	3,506,948	0
Direccion de Acreditacion y Certificacion	4,464,872	-542,633	3,922,239	3,922,239	3,922,239	0
Unidad de Promocion y Difusion	1,215,089	-12,226	1,202,863	1,202,863	1,202,863	0
Organo de Control Interno	1,930,419	-1,930,419	0	0	0	0
Coordinacion de Preparatoria Abierta	9,450,000	1,719,588	11,169,588	11,169,588	11,169,588	0
Total del Gasto	133,978,503	17,956,515	151,935,018	151,544,295	151,544,295	390,723

REALIZÓ:

REVISÓ:

AUTORIZÓ:

C.P. BENJAMÍN TARAZÓN MOLINA
JEFE DEL DEPTO. REC. FINANCIEROS

LIC. MIGUEL ÁNGEL PARTIDA RUÍZ
DIRECTOR DE ADMON. Y FINANZAS

PROFR. FERMÍN BORBÓN COTA
DIRECTOR GENERAL

Sistema Estatal de Evaluación
INSTITUTO SONORENSE DE EDUCACION PARA LOS ADULTOS

ETCA-II-11-B1.1

Estado Analítico del Ejercicio del Presupuesto de Egresos Detallado - LDF

Clasificación Administrativa

Del 01 de Enero al 31 de Diciembre de 2016 (b)

(PESOS)

TRIMESTRE: CUARTO

Concepto (c)	Egresos					Subejercicio (e)
	Aprobado (d)	Ampliaciones/ (Reducciones)	Modificado	Devengado	Pagado	
I. Gasto No Etiquetado						
(I=A+B+C+D+E+F+G+H)	25,320,464.00	2,675,020.00	27,995,484.00	27,892,841.00	27,892,841.00	102,643.00
ISEA San Luis Rio Colorado	95,310.00	135,645.00	230,955.00	230,955.00	230,955.00	
ISEA Caborca	98,780.00	138,865.00	237,645.00	237,645.00	237,645.00	
ISEA Nogales	178,557.00	39,899.00	218,456.00	218,456.00	218,456.00	
ISEA Agua Prieta	98,271.00	111,541.00	209,812.00	209,812.00	209,812.00	
ISEA Hermosillo Norte	175,902.00	63,147.00	239,049.00	239,049.00	239,049.00	
ISEA Guaymas	104,325.00	132,102.00	236,427.00	236,427.00	236,427.00	
ISEA Obregon I	144,982.00	102,877.00	247,859.00	247,859.00	247,859.00	
ISEA Huatabampo	205,743.00	86,601.00	292,344.00	292,344.00	292,344.00	
ISEA Navojoa	176,815.00	132,875.00	309,690.00	309,690.00	309,690.00	
ISEA Obregon II	103,554.00	181,883.00	285,437.00	285,437.00	285,437.00	
ISEA Etchojoa	90,938.00	115,760.00	206,698.00	206,698.00	206,698.00	
ISEA Hermosillo Sur	223,480.00	22,424.00	245,904.00	245,904.00	245,904.00	
Direccion General	1,165,601.00	852,636.00	2,018,237.00	2,018,237.00	2,018,237.00	
Direccion de Administracion y Finanzas	4,031,862.00	889,680.00	4,921,542.00	4,921,542.00	4,921,542.00	
Direccion de Informatica	306,870.00	6,891.00	299,979.00	299,979.00	299,979.00	
Direccion de Planeacion y Evaluacion	5,073,632.00	21,747.00	5,051,885.00	4,949,242.00	4,949,242.00	102,643.00
Direccion de Servicios Educativos	880,637.00	168,589.00	712,048.00	712,048.00	712,048.00	
Direccion de Acreditacion y Certificacion	636,495.00	184,164.00	452,331.00	452,331.00	452,331.00	
Unidad de Promocion y Difusion	454,896.00	45,298.00	409,598.00	409,598.00	409,598.00	
Organo de Control Interno	1,623,814.00	1,623,814.00	-	-	-	
Coordinacion de Preparatoria Abierta	9,450,000.00	1,719,588.00	11,169,588.00	11,169,588.00	11,169,588.00	
II. Gasto Etiquetado	108,658,039.00	15,281,495.00	123,939,534.00	123,651,454.00	123,651,454.00	288,080.00
(II=)	108,658,039.00	15,281,495.00	123,939,534.00	123,651,454.00	123,651,454.00	288,080.00
ISEA San Luis Rio Colorado	2,306,420.00	7,596.00	2,298,824.00	2,298,824.00	2,298,824.00	
ISEA Caborca	2,960,330.00	17,983.00	2,942,347.00	2,942,347.00	2,942,347.00	
ISEA Nogales	4,032,083.00	106,650.00	4,138,733.00	4,138,733.00	4,138,733.00	
ISEA Agua Prieta	2,618,631.00	246,341.00	2,864,972.00	2,864,972.00	2,864,972.00	
ISEA Hermosillo Norte	4,286,416.00	351,830.00	4,638,246.00	4,638,246.00	4,638,246.00	
ISEA Guaymas	3,455,153.00	182,250.00	3,637,403.00	3,637,403.00	3,637,403.00	
ISEA Obregon I	3,710,761.00	28,015.00	3,682,746.00	3,682,746.00	3,682,746.00	
ISEA Huatabampo	1,897,234.00	159,068.00	2,056,302.00	2,056,302.00	2,056,302.00	
ISEA Navojoa	3,653,995.00	227,776.00	3,881,771.00	3,881,771.00	3,881,771.00	
ISEA Obregon II	3,781,322.00	43,603.00	3,737,719.00	3,737,719.00	3,737,719.00	
ISEA Etchojoa	1,907,927.00	77,632.00	1,985,559.00	1,985,559.00	1,985,559.00	
ISEA Hermosillo Sur	3,679,850.00	128,861.00	3,808,711.00	3,808,711.00	3,808,711.00	
Direccion General	1,497,054.00	846,135.00	2,343,189.00	2,343,189.00	2,343,189.00	
Direccion de Administracion y Finanzas	12,582,425.00	3,742,785.00	16,325,210.00	16,037,130.00	16,037,130.00	288,080.00
Direccion de Informatica	2,021,234.00	134,374.00	1,886,860.00	1,886,860.00	1,886,860.00	
Direccion de Planeacion y Evaluacion	46,565,801.00	10,067,068.00	56,652,869.00	56,652,869.00	56,652,869.00	
Direccion de Servicios Educativos	2,806,228.00	11,328.00	2,794,900.00	2,794,900.00	2,794,900.00	
Direccion de Acreditacion y Certificacion	3,828,377.00	358,469.00	3,469,908.00	3,469,908.00	3,469,908.00	
Unidad de Promocion y Difusion	760,193.00	33,072.00	793,265.00	793,265.00	793,265.00	
Organo de Control Interno	306,605.00	306,605.00	-	-	-	
Coordinacion de Preparatoria Abierta	-	-	-	-	-	
III. Total de Egresos (III = I + II)	133,978,503.00	17,956,515.00	151,935,018.00	151,544,295.00	151,544,295.00	390,723.00

REALIZÓ:

REVISÓ:

AUTORIZÓ:

C.P. BENJAMÍN TABAZÓN MOLINA
JEFE DEL DEPTO. REC. FINANCIEROS

LIC. MIGUEL ÁNGEL PARTIDA RUÍZ
DIRECTOR DE ADMON. Y FINANZAS

PROF. FERMÍN BORBÓN COTA
DIRECTOR GENERAL

Sistema Estatal de Evaluación
 Estado Analítico del Ejercicio Presupuesto de Egresos
 Clasificación Administrativa (Por Poderes)

INSTITUTO SONORENSE DE EDUCACION PARA LOS ADULTOS

Del 01 de Enero al 31 de Diciembre de 2016

(PESOS)

TRIMESTRE: CUARTO

Clasificación Administrativa (Por Poderes)	Egresos Aprobado Anual (1)	Ampliaciones/Reducciones (2)	Egresos Modificado Anual (3=1+2)	Egresos Devengado Acumulado (4)	Egresos Pagado Acumulado (5)	Subejercicio (6=3-4)
Poder Ejecutivo	133,978,503	17,956,515	151,935,018	151,544,295	151,544,295	390,723
Poder Legislativo	0	0	0	0	0	0
Poder Judicial	0	0	0	0	0	0
Órganos Autónomos	0	0	0	0	0	0
Total del Gasto	133,978,503	17,956,515	151,935,018	151,544,295	151,544,295	390,723

REALIZÓ:



C.P. BENJAMÍN TARAZÓN MOLINA
 JEFE DEL DEPTO. REC. FINANCIEROS

REVISÓ:



LIC. MIGUEL ÁNGEL PARTIDA RUÍZ
 DIRECTOR DE ADMON. Y FINANZAS

AUTORIZÓ:



PROFR. FERMÍN BORBÓN COTA
 DIRECTOR GENERAL