



Sistema Estatal de Evaluación  
 Conciliación entre los Ingresos Presupuestarios y Contables  
 INSTITUTO SONORENSE DE EDUCACION PARA LOS ADULTOS

ETCA-II-03

Al 31 de Marzo de 2017  
 (PESOS)

TRIMESTRE: PRIMERO 2017

1. Ingresos Presupuestarios		35,257,988.00
<b>(MAS)</b>		
2. Ingresos contables no presupuestarios		0.00
Incremento por variación de inventarios		
Disminución del exceso de estimaciones por pérdida o deterioro u obsolescencia		
Disminución del exceso de provisiones		
Otros Ingresos y beneficios varios		
Otros Ingresos contables no presupuestarios		
<b>(MENOS)</b>		
3. Ingresos presupuestarios no contables		0.00
Productos de capital		
Aprovechamientos de capital		
Ingresos derivados de financiamientos		
Otros Ingresos presupuestarios no contables		
4. Ingresos Contables (4= 1 + 2 - 3)		35,257,988.00



C.P. ALEJANDRO TORRES PRECIADO  
 DIRECTOR DE ADMON. Y FINANZAS



PROF. FERMIN BORBON COTA  
 DIRECTOR GENERAL

Sistema Estatal de Evaluación  
Estado Analítico del Ejercicio Presupuesto de Egresos  
Clasificación por Objeto del Gasto (Capítulo y Concepto)  
INSTITUTO SONORENSE DE EDUCACION PARA LOS ADULTOS

ETCA-II-04

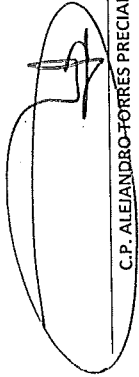
Del 01 de Enero al 31 de Marzo de 2017

TRIMESTRE: PRIMERO 2017

(PESOS)

Ejercicio del Presupuesto por Capítulo del Gasto	Egresos Aprobado Anual (1)	Ampliaciones/ (Reducciones) (2)	Egresos Modificado Anual (3=1+2)	Egresos Devengado Acumulado (4)	Egresos Pagado Acumulado (5)	Subejercicio (6=3-4)
<b>Servicios Personales</b>						
Remuneraciones al Personal de Carácter Permanente	64,248,407	0	64,248,407	12,953,184	12,953,184	51,295,223
Remuneraciones al Personal de Carácter Transitorio	26,000,121	0	26,000,121	6,533,502	6,533,502	19,466,619
Remuneraciones Adicionales y Especiales	5,948,435	0	5,948,435	1,309,137	1,309,137	4,639,298
Seguridad Social	9,538,039	0	9,538,039	1,042,875	1,042,875	8,495,164
Otras Prestaciones Sociales y Económicas	4,445,287	0	4,445,287	1,054,152	1,054,152	3,391,135
Provisiones	18,316,525	0	18,316,525	3,013,518	3,013,518	15,303,007
Pago de Estímulos a Servidores Públicos	0	0	0	0	0	0
Materiales y Suministros	7,173,017	0	7,173,017	1,429,423	1,429,423	5,743,594
Materiales de Administración, Emisión de Documentos y Artículos Oficiales	4,633,017	0	4,633,017	1,074,025	1,074,025	3,558,992
Alimentos y Utensilios	195,000	0	195,000	13,072	13,072	181,928
Materias Primas y Materiales de Producción y Comercialización	0	0	0	0	0	0
Materiales y Artículos de Construcción y de Reparación	0	0	0	0	0	0
Productos Químicos, Farmacéuticos y de Laboratorio	0	0	0	0	0	0
Combustibles, Lubrificantes y Aditivos	1,975,000	0	1,975,000	340,318	340,318	1,634,682
Vestuario, Blancos, Prendas de Protección y Artículos Deportivos	55,000	0	55,000	0	0	55,000
Materiales y Suministros Para Seguridad	0	0	0	0	0	0
Herramientas, Refracciones y Accesorios Menores	315,000	0	315,000	2,008	2,008	312,992
Servicios Generales	16,260,934	0	16,260,934	3,470,192	3,470,192	12,790,742
Servicios de Arrendamiento	2,673,828	0	2,673,828	441,080	441,080	2,232,748
Servicios Profesionales, Científicos, Técnicos y Otros Servicios	6,255,568	0	6,255,568	1,473,379	1,473,379	4,782,189
Servicios Financieros, Bancarios y Comerciales	1,322,480	0	1,322,480	178,736	178,736	1,143,744
Servicios de Instalación, Reparación, Mantenimiento y Conservación	1,457,000	0	1,457,000	966,696	966,696	490,304
Servicios de Comunicación Social y Publicidad.	1,702,600	0	1,702,600	180,922	180,922	1,521,678
Servicios de Traslado y Viáticos	450,000	0	450,000	0	0	450,000
Servicios de Traslado y Viáticos	1,739,458	0	1,739,458	216,799	216,799	1,522,659
Servicios Oficiales	650,000	0	650,000	12,580	12,580	637,420
Otros Servicios Generales	10,000	0	10,000	0	0	10,000
Transferencias, Asignaciones, Subsidios y Otras Ayudas	51,241,104	0	51,241,104	8,974,534	8,974,534	42,266,570
Transferencias Internas y Asignaciones al Sector Público	0	0	0	0	0	0
Transferencias al Resto del Sector Público	0	0	0	0	0	0
Subsidios y Subvenciones	0	0	0	0	0	0
Ayudas Sociales	51,241,104	0	51,241,104	8,974,534	8,974,534	42,266,570
Pensiones y Jubilaciones	0	0	0	0	0	0
Transferencias a Fideicomisos, Mandatos y Otros Análogos	0	0	0	0	0	0
Transferencias a la Seguridad Social	0	0	0	0	0	0
Donativos	0	0	0	0	0	0
Transferencias al Exterior	0	0	0	0	0	0
Bienes Muebles, Inmuebles e Intangibles	174,455	0	174,455	174,455	174,455	0
Mobiliario y Equipo de Administración	74,455	0	74,455	74,455	74,455	0
Mobiliario y Equipo Educativo y Recreativo	0	0	0	0	0	0
Equipo e Instrumental Médico y de Laboratorio	0	0	0	0	0	0
Vehículos y Equipo de Transporte	0	0	0	0	0	0
Equipo de Defensa y Seguridad	0	0	0	0	0	0
Maquinaria, Otros Equipos y Herramientas	100,000	0	100,000	0	0	100,000
Activos Biológicos	0	0	0	0	0	0
Bienes Inmuebles	0	0	0	0	0	0
Activos Intangibles	0	0	0	0	0	0
Inversión Pública	0	0	0	0	0	0
Obra Pública en Bienes de Dominio Público	0	0	0	0	0	0
Obra Pública en Bienes Propios	0	0	0	0	0	0
Proyectos Productivos y Acciones de Fomento	0	0	0	0	0	0
Inversiones Financieras y Otras Provisiones	0	0	0	0	0	0
Inversiones Para el Fomento de Actividades Productivas.	0	0	0	0	0	0
Acciones y Participaciones de Capital	0	0	0	0	0	0

Compra de Títulos y Valores	0	0	0	0	0	0	0	0	0
Concesión de Préstamos	0	0	0	0	0	0	0	0	0
Inversiones en Fideicomisos, Mandatos y Otros Análogos	0	0	0	0	0	0	0	0	0
Otras Inversiones Financieras	0	0	0	0	0	0	0	0	0
Provisiones para Contingencias y Otras Erogaciones Especiales	0	0	0	0	0	0	0	0	0
Participaciones y Aportaciones	0	0	0	0	0	0	0	0	0
Participaciones	0	0	0	0	0	0	0	0	0
Aportaciones	0	0	0	0	0	0	0	0	0
Convenios	0	0	0	0	0	0	0	0	0
Deuda Pública	0	0	0	0	0	0	0	0	0
Amortización de la Deuda Pública	0	0	0	0	0	0	0	0	0
Intereses de la Deuda Pública	0	0	0	0	0	0	0	0	0
Comisiones de la Deuda Pública	0	0	0	0	0	0	0	0	0
Gastos de la Deuda Pública	0	0	0	0	0	0	0	0	0
Costo por Coberturas	0	0	0	0	0	0	0	0	0
Apoyos Financieros	0	0	0	0	0	0	0	0	0
Adeudos de Ejercicios Fiscales Anteriores (Adefas)	0	0	0	0	0	0	0	0	0
<b>Total del Gasto</b>	<b>139,097,917</b>	<b>0</b>	<b>139,097,917</b>	<b>0</b>	<b>26,827,333</b>	<b>26,827,333</b>	<b>0</b>	<b>26,827,333</b>	<b>112,270,584</b>



**C.P. ALEJANDRO TORRES PRECIADO**  
DIRECTOR DE ADMON. Y FINANZAS



**PROFR. JERMIN BORBON COTA**  
DIRECTOR GENERAL

<b>Sistema Estatal de Evaluación</b> <b>INSTITUTO SONORENSE DE EDUCACION PARA LOS ADULTOS</b> Estado Analítico del Ejercicio del Presupuesto de Egresos Detallado - LDF Clasificación por Objeto del Gasto (Capítulo y Concepto) Del 01 de Enero al 31 de Marzo de 2017 <b>TRIMESTRE: PRIMERO 2017</b> (PESOS)						
Concepto (c)	Aprobado (d)	Ampliaciones/ (Reducciones)	Egresos			Subejercicio (e)
			Modificado	Devengado	Pagado	
I. Gasto No Etiquetado (I=A+B+C+D+E+F+G+H+I)	32,068,487.00	-	32,068,487.00	4,871,898.00	4,871,898.00	27,196,589.00
A. Servicios Personales (A=a1+a2+a3+a4+a5+a6+a7)	16,688,902.00	-	16,688,902.00	3,337,137.00	3,337,137.00	13,351,765.00
a1) Remuneraciones al Personal de Carácter Permanente	4,740,011.00	-	4,740,011.00	1,183,227.00	1,183,227.00	3,556,784.00
a2) Remuneraciones al Personal de Carácter Transitorio	5,064,958.00	-	5,064,958.00	1,109,937.00	1,109,937.00	3,955,021.00
a3) Remuneraciones Adicionales y Especiales	5,842,285.00	-	5,842,285.00	949,575.00	949,575.00	4,892,710.00
a4) Seguridad Social	113,065.00	-	113,065.00	25,933.00	25,933.00	87,132.00
a5) Otras Prestaciones Sociales y Económicas	928,583.00	-	928,583.00	69,065.00	69,065.00	859,518.00
a6) Previsiones	-	-	-	-	-	-
a7) Pago de Estímulos a Servidores Públicos	-	-	-	-	-	-
B. Materiales y Suministros (B=b1+b2+b3+b4+b5+b6+b7+b8+b9)	3,713,336.00	-	3,713,336.00	279,431.00	279,431.00	3,433,905.00
b1) Materiales de Administración, Emisión de Documentos y Artículos Oficiales	3,353,336.00	-	3,353,336.00	258,571.00	258,571.00	3,094,765.00
b2) Alimentos y Utensilios	85,000.00	-	85,000.00	1,359.00	1,359.00	83,641.00
b3) Materias Primas y Materiales de Producción y Comercialización	-	-	-	-	-	-
b4) Materiales y Artículos de Construcción y de Reparación	-	-	-	-	-	-
b5) Productos Químicos, Farmacéuticos y de Laboratorio	-	-	-	-	-	-
b6) Combustibles, Lubrificantes y Aditivos	150,000.00	-	150,000.00	19,501.00	19,501.00	130,499.00
b7) Vestuario, Blancos, Prendas de Protección y Artículos Deportivos	30,000.00	-	30,000.00	-	-	30,000.00
b8) Materiales y Suministros Para Seguridad	-	-	-	-	-	-
b9) Herramientas, Relaciones y Accesorios Menores	95,000.00	-	95,000.00	-	-	95,000.00
C. Servicios Generales (C=c1+c2+c3+c4+c5+c6+c7+c8+c9)	3,811,360.00	-	3,811,360.00	386,594.00	386,594.00	3,424,766.00
c1) Servicios Básicos	282,000.00	-	282,000.00	42,971.00	42,971.00	239,029.00
c2) Servicios de Arrendamiento	667,360.00	-	667,360.00	159,118.00	159,118.00	508,242.00
c3) Servicios Profesionales, Científicos y Otros Servicios	710,000.00	-	710,000.00	76,656.00	76,656.00	633,344.00
c4) Servicios Financieros, Bancarios y Comerciales	248,000.00	-	248,000.00	60,989.00	60,989.00	187,011.00



g5) Inversiones en Fideicomisos, Mandatos y Otros Análogos	-	-	-	-	-	-	-	-	-
Fideicomiso de Desasos Naturales (Informativo)	-	-	-	-	-	-	-	-	-
g6) Otras Inversiones Financieras	-	-	-	-	-	-	-	-	-
g7) Provisiones para Contingencias y Otras Ergaciones Especiales	-	-	-	-	-	-	-	-	-
H. Participaciones y Aportaciones (H=h1+h2+h3)	-	-	-	-	-	-	-	-	-
h1) Participaciones	-	-	-	-	-	-	-	-	-
h2) Aportaciones	-	-	-	-	-	-	-	-	-
h3) Convenios	-	-	-	-	-	-	-	-	-
I. Deuda Pública (I=i1+i2+i3+i4+i5+i6+i7)	-	-	-	-	-	-	-	-	-
i1) Amortización de la Deuda Pública	-	-	-	-	-	-	-	-	-
i2) Intereses de la Deuda Pública	-	-	-	-	-	-	-	-	-
i3) Comisiones de la Deuda Pública	-	-	-	-	-	-	-	-	-
i4) Gastos de la Deuda Pública	-	-	-	-	-	-	-	-	-
i5) Costo por Coberturas	-	-	-	-	-	-	-	-	-
i6) Apoyos Financieros	-	-	-	-	-	-	-	-	-
i7) Adeudos de Ejercicios Fiscales Anteriores (ADEFAS)	-	-	-	-	-	-	-	-	-
II. Gasto Etiquetado (II=A+B+C+D+E+F+G+H+I)	107,029,430.00	47,559,505.00	21,955,435.00	47,559,505.00	21,955,435.00	47,559,505.00	21,955,435.00	47,559,505.00	21,955,435.00
a1) Remuneraciones al Personal de Carácter Permanente	21,260,110.00	-	-	-	-	-	-	-	-
a2) Remuneraciones al Personal de Carácter Transitorio	883,477.00	-	-	-	-	-	-	-	-
a3) Remuneraciones Adicionales y Especiales	3,695,754.00	-	-	-	-	-	-	-	-
a4) Seguridad Social	4,332,222.00	-	-	-	-	-	-	-	-
a5) Otras Prestaciones Sociales y Económicas	17,387,942.00	-	-	-	-	-	-	-	-
a6) Previsiones	-	-	-	-	-	-	-	-	-
a7) Pago de Estímulos a Servidores Públicos	-	-	-	-	-	-	-	-	-
B. Materiales y Suministros (B=b1+b2+b3+b4+b5+b6+b7+b8+b9)	3,459,681.00	-	-	-	-	-	-	-	-
b1) Materiales de Administración, Emisión de Documentos y Artículos Oficiales	1,279,681.00	-	-	-	-	-	-	-	-
b2) Alimentos y Utensilios	110,000.00	-	-	-	-	-	-	-	-
b3) Materias Primas y Materiales de Producción y Comercialización	-	-	-	-	-	-	-	-	-
b4) Materiales y Artículos de Construcción y de Reparación	-	-	-	-	-	-	-	-	-
b5) Productos Químicos, Farmacéuticos y de Laboratorio	-	-	-	-	-	-	-	-	-
b6) Combustibles, Lubricantes y Aditivos	1,825,000.00	-	-	-	-	-	-	-	-
b7) Vestuario, Blancos, Prendas de Protección y Artículos Deportivos	25,000.00	-	-	-	-	-	-	-	-
b8) Materiales y Suministros Para Seguridad	-	-	-	-	-	-	-	-	-
Sumatoria	159,700,526.00	47,559,505.00	21,955,435.00	47,559,505.00	21,955,435.00	47,559,505.00	21,955,435.00	47,559,505.00	21,955,435.00
g5) Inversiones en Fideicomisos, Mandatos y Otros Análogos	-	-	-	-	-	-	-	-	-
Fideicomiso de Desasos Naturales (Informativo)	-	-	-	-	-	-	-	-	-
g6) Otras Inversiones Financieras	-	-	-	-	-	-	-	-	-
g7) Provisiones para Contingencias y Otras Ergaciones Especiales	-	-	-	-	-	-	-	-	-
H. Participaciones y Aportaciones (H=h1+h2+h3)	-	-	-	-	-	-	-	-	-
h1) Participaciones	-	-	-	-	-	-	-	-	-
h2) Aportaciones	-	-	-	-	-	-	-	-	-
h3) Convenios	-	-	-	-	-	-	-	-	-
I. Deuda Pública (I=i1+i2+i3+i4+i5+i6+i7)	-	-	-	-	-	-	-	-	-
i1) Amortización de la Deuda Pública	-	-	-	-	-	-	-	-	-
i2) Intereses de la Deuda Pública	-	-	-	-	-	-	-	-	-
i3) Comisiones de la Deuda Pública	-	-	-	-	-	-	-	-	-
i4) Gastos de la Deuda Pública	-	-	-	-	-	-	-	-	-
i5) Costo por Coberturas	-	-	-	-	-	-	-	-	-
i6) Apoyos Financieros	-	-	-	-	-	-	-	-	-
i7) Adeudos de Ejercicios Fiscales Anteriores (ADEFAS)	-	-	-	-	-	-	-	-	-
II. Gasto Etiquetado (II=A+B+C+D+E+F+G+H+I)	107,029,430.00	47,559,505.00	21,955,435.00	47,559,505.00	21,955,435.00	47,559,505.00	21,955,435.00	47,559,505.00	21,955,435.00
a1) Remuneraciones al Personal de Carácter Permanente	21,260,110.00	-	-	-	-	-	-	-	-
a2) Remuneraciones al Personal de Carácter Transitorio	883,477.00	-	-	-	-	-	-	-	-
a3) Remuneraciones Adicionales y Especiales	3,695,754.00	-	-	-	-	-	-	-	-
a4) Seguridad Social	4,332,222.00	-	-	-	-	-	-	-	-
a5) Otras Prestaciones Sociales y Económicas	17,387,942.00	-	-	-	-	-	-	-	-
a6) Previsiones	-	-	-	-	-	-	-	-	-
a7) Pago de Estímulos a Servidores Públicos	-	-	-	-	-	-	-	-	-
B. Materiales y Suministros (B=b1+b2+b3+b4+b5+b6+b7+b8+b9)	3,459,681.00	-	-	-	-	-	-	-	-
b1) Materiales de Administración, Emisión de Documentos y Artículos Oficiales	1,279,681.00	-	-	-	-	-	-	-	-
b2) Alimentos y Utensilios	110,000.00	-	-	-	-	-	-	-	-
b3) Materias Primas y Materiales de Producción y Comercialización	-	-	-	-	-	-	-	-	-
b4) Materiales y Artículos de Construcción y de Reparación	-	-	-	-	-	-	-	-	-
b5) Productos Químicos, Farmacéuticos y de Laboratorio	-	-	-	-	-	-	-	-	-
b6) Combustibles, Lubricantes y Aditivos	1,825,000.00	-	-	-	-	-	-	-	-
b7) Vestuario, Blancos, Prendas de Protección y Artículos Deportivos	25,000.00	-	-	-	-	-	-	-	-
b8) Materiales y Suministros Para Seguridad	-	-	-	-	-	-	-	-	-
Sumatoria	159,700,526.00	47,559,505.00	21,955,435.00	47,559,505.00	21,955,435.00	47,559,505.00	21,955,435.00	47,559,505.00	21,955,435.00

b9) Herramientas, Refacciones y Accesorios Menores	220,000.00	-	220,000.00	2,008.00	2,008.00	217,992.00
C. Servicios Generales (C=c1+c2+c3+c4+c5+c6+c7+c8+c9)	12,449,574.00	-	12,449,574.00	3,083,598.00	3,083,598.00	9,365,976.00
c1) Servicios Básicos	2,391,828.00	-	2,391,828.00	398,109.00	398,109.00	1,993,719.00
c2) Servicios de Arrendamiento	5,588,208.00	-	5,588,208.00	1,314,261.00	1,314,261.00	4,273,947.00
c3) Servicios Profesionales, Científicos, Técnicos y Otros Servicios	612,480.00	-	612,480.00	102,080.00	102,080.00	510,400.00
c4) Servicios Financieros, Bancarios y Comerciales	1,209,000.00	-	1,209,000.00	905,707.00	905,707.00	303,293.00
c5) Servicios de Instalación, Reparación, Mantenimiento y Conservación	892,600.00	-	892,600.00	160,016.00	160,016.00	732,584.00
c6) Servicios de Comunicación Social y Publicidad	100,000.00	-	100,000.00	-	-	100,000.00
c7) Servicios de Traslado y Viáticos	1,545,458.00	-	1,545,458.00	191,245.00	191,245.00	1,354,213.00
c8) Servicios Oficiales	100,000.00	-	100,000.00	12,180.00	12,180.00	87,820.00
c9) Otros Servicios Generales	10,000.00	-	10,000.00	-	-	10,000.00
D. Transferencias, Asignaciones, Subsidios y Otras Ayudas (D=d1+d2+d3+d4+d5+d6+d7+d8+d9)	43,560,670.00	-	43,560,670.00	8,105,798.00	8,105,798.00	35,454,872.00
d1) Transferencias Internas y Asignaciones al Sector Público	-	-	-	-	-	-
d2) Transferencias al Resto del Sector Público	-	-	-	-	-	-
d3) Subsidios y Subvenciones	-	-	-	-	-	-
d4) Ayudas Sociales	43,560,670.00	-	43,560,670.00	8,105,798.00	8,105,798.00	35,454,872.00
d5) Pensiones y Jubilaciones	-	-	-	-	-	-
d6) Transferencias a Fideicomisos, Mandatos y Otros Análogos	-	-	-	-	-	-
d7) Transferencias a la Seguridad Social	-	-	-	-	-	-
d8) Donativos	-	-	-	-	-	-
d9) Transferencias al Exterior	-	-	-	-	-	-
E. Bienes Muebles, Inmuebles e Intangibles (E=e1+e2+e3+e4+e5+e6+e7+e8+e9)	-	-	-	-	-	-
e1) Mobiliario y Equipo de Administración	-	-	-	-	-	-
e2) Mobiliario y Equipo Educativo y Recreativo	-	-	-	-	-	-
e3) Equipo e Instrumental Médico y de Laboratorio	-	-	-	-	-	-
e4) Vehículos y Equipo de Transporte	-	-	-	-	-	-
e5) Equipo de Defensa y Seguridad	-	-	-	-	-	-
e6) Maquinaria, Otros Equipos y Herramientas	-	-	-	-	-	-
e7) Activos Biológicos	-	-	-	-	-	-
e8) Bienes Inmuebles	-	-	-	-	-	-
e9) Activos Intangibles	-	-	-	-	-	-
F. Inversión Pública (F=f1+f2+f3)	-	-	-	-	-	-
(1) Obra Pública en Bienes de Dominio Público	-	-	-	-	-	-
(2) Obra Pública en Bienes Propios	-	-	-	-	-	-



C.P. ALEJANDRO TORRES PARRICADO  
 DIRECTOR DE ADMON. Y FINANZAS

PROFR. FERMÍN BORBÓN COTA  
 DIRECTOR GENERAL

III. Total de Egresos (III = I + II)	139,097,917.00	-	139,097,917.00	26,827,333.00	26,827,333.00	112,270,584.00
I. Deuda Pública (I=1+2+3+4+5+6+7)	-	-	-	-	-	-
(7) Adeudos de Ejercicios Fiscales Anteriores (ADEFAS)	-	-	-	-	-	-
(6) Apoyos Financieros	-	-	-	-	-	-
(5) Costo por Coberturas	-	-	-	-	-	-
(4) Gastos de la Deuda Pública	-	-	-	-	-	-
(3) Comisiones de la Deuda Pública	-	-	-	-	-	-
(2) Intereses de la Deuda Pública	-	-	-	-	-	-
(1) Amortización de la Deuda Pública	-	-	-	-	-	-
h1) Participaciones	-	-	-	-	-	-
h2) Aportaciones	-	-	-	-	-	-
h3) Convenios	-	-	-	-	-	-
H. Participaciones y Aportaciones (H=h1+h2+h3)	-	-	-	-	-	-
g6) Otras Inversiones Financieras	-	-	-	-	-	-
g7) Provisiones para Contingencias y Otras Erogaciones Especiales	-	-	-	-	-	-
G. Inversiones Financieras y Otras Provisiones (G=g1+g2+g3+g4+g5+g6+g7)	-	-	-	-	-	-
(3) Proyectos Productivos y Acciones de Fomento	-	-	-	-	-	-
g1) Inversiones Para el Fomento de Actividades Productivas	-	-	-	-	-	-
g2) Acciones y Participaciones de Capital	-	-	-	-	-	-
g3) Compra de Títulos y Valores	-	-	-	-	-	-
g4) Concesión de Préstamos	-	-	-	-	-	-
g5) Inversiones en Fideicomisos, Mandatos y Otros Análogos	-	-	-	-	-	-
Fideicomiso de Desastres Naturales (Informativo)	-	-	-	-	-	-

Sistema Estatal de Evaluación  
 Estado Analítico del Ejercicio Presupuesto de Egresos  
 Clasificación Económica (por Tipo de Gasto)  
 INSTITUTO SONorense DE EDUCACION PARA LOS ADULTOS  
 Del 01 de Enero al 31 de Marzo de 2017

TRIMESTRE: PRIMERO 2017

Concepto	(1) Egresos Aprobado Anual	(2) Ampliaciones/ (Reducciones)	(3=1+2) Egresos Modificado Anual	(4) Egresos Devengado Acumulado	(5) Egresos Pagado Acumulado	(6 = 3 - 4) Subejercicio
Gasto Corriente	138,923,462	0	138,923,462	26,827,333	26,827,333	112,096,129
Gasto de Capital	174,455	0	174,455	0	0	174,455
Amortización de la Deuda y Disminución de Pasivos	0	0	0	0	0	0
Pensiones y Jubilaciones	0	0	0	0	0	0
Participaciones	0	0	0	0	0	0
<b>Total del Gasto</b>	<b>139,097,917</b>	<b>0</b>	<b>139,097,917</b>	<b>26,827,333</b>	<b>26,827,333</b>	<b>112,270,584</b>

C.P. ALEJANDRO TORRES-PRECIADO  
 DIRECTOR DE ADMON. Y FINANZAS


PROFR. FERMÍN BORBON COTA  
 DIRECTOR GENERAL

Sistema Estatal de Evaluación  
 Estado Analítico del Ejercicio Presupuesto de Egresos  
 Clasificación Económica (por Tipo de Gasto)  
 INSTITUTO SONorense DE EDUCACION PARA LOS ADULTOS  
 Del 01 de Enero al 31 de Marzo de 2017  
 (PESOS)


TRIMESTRE: PRIMERO 2017

Concepto	Egresos Aprobado Anual (1)	Ampliaciones/ (Reducciones) (2)	Egresos Anual Modificado (3=1+2)	Egresos Devengado Acumulado (4)	Egresos Pagado Acumulado (5)	Subejercicio (6 = 3 - 4)
Gasto Corriente	138,923,462	0	138,923,462	26,827,333	26,827,333	112,096,129
Gasto de Capital	174,455	0	174,455	0	0	174,455
Amortización del la Deuda y Disminución de Pasivos	0	0	0	0	0	0
Pensiones y Jubilaciones	0	0	0	0	0	0
Participaciones	0	0	0	0	0	0
<b>Total del Gasto</b>	<b>139,097,917</b>	<b>0</b>	<b>139,097,917</b>	<b>26,827,333</b>	<b>26,827,333</b>	<b>112,270,584</b>

C.P. ALEJANDRO TORRES PRECIADO  
 DIRECTOR DE ADMON. Y FINANZAS



PROFR. FERMIN BORBON COTA  
 DIRECTOR GENERAL



Sistema Estatal de Evaluación  
 Estado Analítico del Ejercicio Presupuesto de Egresos  
 Clasificación Administrativa (Por Unidad Administrativa)  
 INSTITUTO SONorense DE EDUCACION PARA LOS ADULTOS  
 Del 01 de Enero al 31 de Marzo de 2017  
 (PESOS)

TRIMESTRE: PRIMERO 2017

Clasificación Administrativa (Por Unidad Administrativa)	(1) Egresos Aprobado Anual	(2) Ampliaciones/ (Reducciones)	(3+1+2) Egresos Modificado Anual	(4) Egresos Devengado Acumulado	(5) Egresos Pagado Acumulado	(6 = 3 - 4) Subejercicio
ISEA San Luis Rio Colorado	2,380,235	0	2,380,235	463,855	463,855	1,916,380
ISEA Caborea	3,010,105	0	3,010,105	631,915	631,915	2,378,190
ISEA Nogales	4,113,927	0	4,113,927	796,005	796,005	3,317,922
ISEA Agua Prieta	2,952,547	0	2,952,547	645,867	645,867	2,306,680
ISEA Hermosillo Norte	4,639,551	0	4,639,551	928,987	928,987	3,710,564
ISEA Guaymas	3,702,724	0	3,702,724	751,757	751,757	2,950,967
ISEA Obregon I	3,746,431	0	3,746,431	765,498	765,498	2,980,933
ISEA Huatabampo	2,153,086	0	2,153,086	405,877	405,877	1,747,209
ISEA Navoja	3,921,361	0	3,921,361	772,203	772,203	3,149,158
ISEA Obregon II	3,768,321	0	3,768,321	763,294	763,294	3,005,027
ISEA Etchojoa	2,005,240	0	2,005,240	382,941	382,941	1,622,299
ISEA Hermosillo Sur	3,823,457	0	3,823,457	773,879	773,879	3,049,578
Direccion General	4,345,690	0	4,345,690	769,991	769,991	3,575,699
Direccion de Administracion y Finanzas	16,774,862	0	16,774,862	4,546,442	4,546,442	12,228,420
Direccion de Informatica	1,450,475	0	1,450,475	266,984	266,984	1,183,491
Direccion de Planeacion y Evaluacion	51,536,219	0	51,536,219	9,179,991	9,179,991	42,356,228
Direccion de Servicios Educativos	3,218,450	0	3,218,450	655,696	655,696	2,562,754
Direccion de Acreditacion y Certificacion	3,815,603	0	3,815,603	730,684	730,684	3,084,919
Unidad de Promocion y Difusion	1,327,347	0	1,327,347	259,197	259,197	1,068,150
Coordinacion de Preparatoria Abierta	16,412,286	0	16,412,286	2,336,270	2,336,270	14,076,016
<b>Total del Gasto</b>	<b>139,097,917</b>	<b>0</b>	<b>139,097,917</b>	<b>26,827,333</b>	<b>26,827,333</b>	<b>112,270,584</b>

C.P. ALEJANDRO TORRES PRECIADO  
 DIRECTOR DE ADMON. Y FINANZAS

PROF. FERMÍN BORBÓN COTA  
 DIRECTOR GENERAL


**Sistema Estatal de Evaluación**  
**INSTITUTO SONORENSE DE EDUCACION PARA LOS ADULTOS**  
 Estado Analítico del Ejercicio del Presupuesto de Egresos Detallado - LDF  
 Clasificación Administrativa  
 Del 01 de Enero al 31 de Marzo de 2017  
 (PESOS)  
**TRIMESTRE: PRIMERO 2017**

Concepto (c)	Aprobado (d)	Ampliaciones/ (Reducciones)	Egresos		
			Modificado	Devengado	Pagado
I. Gasto No Etiquetado (=A+B+C+D+E+F+G+H)	32,068,487.00	32,068,487.00	4,871,897.00	4,871,897.00	4,871,897.00
ISEA San Luis Río Colorado	105,947.00	105,947.00	15,321.00	15,321.00	15,321.00
ISEA Caborca	123,971.00	123,971.00	17,650.00	17,650.00	17,650.00
ISEA Nogales	124,648.00	124,648.00	15,321.00	15,321.00	15,321.00
ISEA Agua Prieta	116,338.00	116,338.00	15,321.00	15,321.00	15,321.00
ISEA Hermosillo Norte	133,194.00	133,194.00	37,044.00	37,044.00	37,044.00
ISEA Guaymas	120,022.00	120,022.00	15,321.00	15,321.00	15,321.00
ISEA Obregon I	118,157.00	118,157.00	15,321.00	15,321.00	15,321.00
ISEA Huatabampo	169,228.00	169,228.00	15,321.00	15,321.00	15,321.00
ISEA Navojoa	179,988.00	179,988.00	15,321.00	15,321.00	15,321.00
ISEA Obregon II	118,313.00	118,313.00	15,321.00	15,321.00	15,321.00
ISEA Etchojoa	107,737.00	107,737.00	15,321.00	15,321.00	15,321.00
ISEA Hermosillo Sur	224,362.00	224,362.00	26,182.00	26,182.00	26,182.00
Dirección General	1,995,038.00	1,995,038.00	335,838.00	335,838.00	335,838.00
Dirección de Administración y Finanzas	4,248,091.00	4,248,091.00	977,640.00	977,640.00	977,640.00
Dirección de Informática	256,979.00	256,979.00	34,854.00	34,854.00	34,854.00
Dirección de Planeación y Evaluación	5,940,210.00	5,940,210.00	713,023.00	713,023.00	713,023.00
Dirección de Servicios Educativos	712,048.00	712,048.00	120,633.00	120,633.00	120,633.00
Dirección de Acreditación y Certificación	452,331.00	452,331.00	67,437.00	67,437.00	67,437.00
Unidad de Promoción y Difusión	409,599.00	409,599.00	67,437.00	67,437.00	67,437.00
Coordinación de Preparación Abierta	16,412,286.00	16,412,286.00	2,336,270.00	2,336,270.00	2,336,270.00
II. Gasto Etiquetado (=I+A+B+C+D+E+F+G+H)	107,029,430.00	107,029,430.00	21,955,436.00	21,955,436.00	21,955,436.00
ISEA San Luis Río Colorado	2,274,288.00	2,274,288.00	448,534.00	448,534.00	448,534.00
ISEA Caborca	2,886,134.00	2,886,134.00	614,265.00	614,265.00	614,265.00
ISEA Nogales	3,989,279.00	3,989,279.00	780,684.00	780,684.00	780,684.00
ISEA Agua Prieta	2,836,209.00	2,836,209.00	630,546.00	630,546.00	630,546.00
ISEA Hermosillo Norte	4,506,357.00	4,506,357.00	891,943.00	891,943.00	891,943.00
ISEA Guaymas	3,582,702.00	3,582,702.00	736,436.00	736,436.00	736,436.00
ISEA Obregon I	3,628,274.00	3,628,274.00	750,177.00	750,177.00	750,177.00
ISEA Huatabampo	1,983,858.00	1,983,858.00	390,556.00	390,556.00	390,556.00
ISEA Navojoa	3,741,373.00	3,741,373.00	756,882.00	756,882.00	756,882.00
ISEA Obregon II	3,650,008.00	3,650,008.00	747,973.00	747,973.00	747,973.00
I. Gasto No Etiquetado (=A+B+C+D+E+F+G+H)	85,073,994.00	85,073,994.00	1,825,754.00	1,825,754.00	1,825,754.00
ISEA San Luis Río Colorado	1,825,754.00	1,825,754.00	1,825,754.00	1,825,754.00	1,825,754.00
ISEA Caborca	2,227,869.00	2,227,869.00	2,227,869.00	2,227,869.00	2,227,869.00
ISEA Nogales	3,208,595.00	3,208,595.00	3,208,595.00	3,208,595.00	3,208,595.00
ISEA Agua Prieta	2,205,663.00	2,205,663.00	2,205,663.00	2,205,663.00	2,205,663.00
ISEA Hermosillo Norte	4,506,357.00	4,506,357.00	4,506,357.00	4,506,357.00	4,506,357.00
ISEA Guaymas	3,582,702.00	3,582,702.00	3,582,702.00	3,582,702.00	3,582,702.00
ISEA Obregon I	3,628,274.00	3,628,274.00	3,628,274.00	3,628,274.00	3,628,274.00
ISEA Huatabampo	1,983,858.00	1,983,858.00	1,983,858.00	1,983,858.00	1,983,858.00
ISEA Navojoa	3,741,373.00	3,741,373.00	3,741,373.00	3,741,373.00	3,741,373.00
ISEA Obregon II	3,650,008.00	3,650,008.00	3,650,008.00	3,650,008.00	3,650,008.00
Subejercicio (e)	27,196,590.00	27,196,590.00	90,626.00	90,626.00	90,626.00
	106,321.00	106,321.00	106,321.00	106,321.00	106,321.00
	109,327.00	109,327.00	15,321.00	15,321.00	15,321.00
	101,017.00	101,017.00	15,321.00	15,321.00	15,321.00
	96,150.00	96,150.00	37,044.00	37,044.00	37,044.00
	104,701.00	104,701.00	15,321.00	15,321.00	15,321.00
	102,836.00	102,836.00	15,321.00	15,321.00	15,321.00
	153,907.00	153,907.00	15,321.00	15,321.00	15,321.00
	164,667.00	164,667.00	15,321.00	15,321.00	15,321.00
	102,992.00	102,992.00	15,321.00	15,321.00	15,321.00
	92,416.00	92,416.00	15,321.00	15,321.00	15,321.00
	198,180.00	198,180.00	26,182.00	26,182.00	26,182.00
	1,659,200.00	1,659,200.00	335,838.00	335,838.00	335,838.00
	3,270,451.00	3,270,451.00	977,640.00	977,640.00	977,640.00
	222,125.00	222,125.00	34,854.00	34,854.00	34,854.00
	5,227,187.00	5,227,187.00	713,023.00	713,023.00	713,023.00
	591,415.00	591,415.00	120,633.00	120,633.00	120,633.00
	384,894.00	384,894.00	67,437.00	67,437.00	67,437.00
	342,162.00	342,162.00	67,437.00	67,437.00	67,437.00
	14,076,016.00	14,076,016.00	2,336,270.00	2,336,270.00	2,336,270.00
	2,902,035.00	2,902,035.00	747,973.00	747,973.00	747,973.00

C.P. ALEJANDRO TORRES PRECIADO  
DIRECTOR DE ADMON. Y FINANZAS



PROFR. FERMIN BORBON COTA  
DIRECTOR GENERAL



ISEA Etchojoa	1,897,503.00	1,897,503.00	1,897,503.00	1,897,503.00	1,529,883.00
ISEA Hermosillo Sur	3,599,095.00	3,599,095.00	3,599,095.00	3,599,095.00	2,851,398.00
Direccion General	2,350,652.00	2,350,652.00	2,350,652.00	2,350,652.00	1,916,499.00
Direcion de Administracion y Finanzas	12,526,771.00	12,526,771.00	12,526,771.00	12,526,771.00	8,957,969.00
Direccion de Informatica	1,193,496.00	1,193,496.00	1,193,496.00	1,193,496.00	961,366.00
Direccion de Planeacion y Evaluacion	45,596,009.00	45,596,009.00	45,596,009.00	45,596,009.00	37,129,041.00
Direccion de Servicios Educativos	2,506,402.00	2,506,402.00	2,506,402.00	2,506,402.00	1,971,339.00
Direcion de Acreditacion y Certificacion	3,363,272.00	3,363,272.00	3,363,272.00	3,363,272.00	2,700,025.00
Unidad de Promocion y Difusion	917,748.00	917,748.00	917,748.00	917,748.00	725,988.00
III. Total de Egresos (III = I + II)	139,097,917.00	139,097,917.00	139,097,917.00	139,097,917.00	112,270,584.00

Sistema Estatal de Evaluación  
 Estado Analítico del Ejercicio Presupuesto de Egresos  
 Clasificación Administrativa (Por Poderes)  
 INSTITUTO SONorense DE EDUCACION PARA LOS ADULTOS  
 Del 01 de Enero al 31 de Marzo de 2017  
 (PESOS)


TRIMESTRE: PRIMERO 2017

Clasificación Administrativa (Por Poderes)	Egresos Aprobado Anual (1)	Ampliaciones/ (Reducciones) (2)	Egresos Modificado Anual (3=1+2)	Egresos Devengado Acumulado (4)	Egresos Pagado Acumulado (5)	Subejercicio (6=3-4)
Poder Ejecutivo	139,097,917	0	139,097,917	26,827,333	26,827,333	112,270,584
Poder Legislativo	0	0	0	0	0	0
Poder Judicial	0	0	0	0	0	0
Organos Autónomos	0	0	0	0	0	0
<b>Total del Gasto</b>	<b>139,097,917</b>	<b>0</b>	<b>139,097,917</b>	<b>26,827,333</b>	<b>26,827,333</b>	<b>112,270,584</b>

C.P. ALEJANDRO TORRES PRECIADO  
 DIRECTOR DE ADMON. Y FINANZAS



PROFR. FERMIN BORBON COTA  
 DIRECTOR GENERAL



Sistema Estatal de Evaluación  
 Estado Analítico del Ejercicio Presupuesto de Egresos  
 Clasificación Administrativa (Por Tipo de Organismos o Entidad Paraestatal)  
 INSTITUTO SONorense DE EDUCACION PARA LOS ADULTOS

Del 01 de Enero al 31 de Marzo de 2017

TRIMESTRE: PRIMERO 2017


(PESOS)

Concepto	(1) Egresos Aprobado Anual	(2) Ampliaciones/ (Reducciones)	(3+1+2) Egresos Modificado Anual	(4) Egresos Devengado Acumulado	(5) Egresos Pagado Acumulado	Subejercicio (6 = 3 - 4)
Entidades Paraestatales y Fideicomisos No Empresariales y No Financieros	139,097,917	0	139,097,917	26,827,333	26,827,333	112,270,584
Instituciones Públicas de la Seguridad Social	0	0	0	0	0	0
Entidades Paraestatales Empresariales No Financieras con Participación Estatal Mayoritaria	0	0	0	0	0	0
Fideicomisos Empresariales No Financieros con Participación Estatal Mayoritaria	0	0	0	0	0	0
Entidades Paraestatales Empresariales Financieras Monetarias con Participación Estatal Mayoritaria	0	0	0	0	0	0
Entidades Paraestatales Empresariales Financieras No Monetarias con Participación Estatal Mayoritaria	0	0	0	0	0	0
Fideicomisos Financieros Públicos con Participación Estatal Mayoritaria	0	0	0	0	0	0
<b>Total del Gasto</b>	<b>139,097,917</b>	<b>0</b>	<b>139,097,917</b>	<b>26,827,333</b>	<b>26,827,333</b>	<b>112,270,584</b>

C.P. ALEJANDRO TORRES PRECIADO  
 DIRECTOR DE ADMON. Y FINANZAS



PROFR. FERMIN BORBON COTA  
 DIRECTOR GENERAL





INSTITUTO SONORENSE DE EDUCACION PARA LOS ADULTOS

Clasificación Funcional (Finalidad y Función)

Estado Analítico del Ejercicio Presupuesto de Egresos

Sistema Estatal de Evaluación

Del 01 de Enero al 31 de Marzo de 2017

(PESOS)

TRIMESTRE: PRIMERO 2017

Concepto	(1) Egresos Aprobado Anual	(2) Ampliaciones/ (Reducciones)	(3=1+2) Egresos Modificado Anual	(4) Egresos Devengado Acumulado	(5) Egresos Pagado Acumulado	(6 = 3 - 4) Subejercicio
Gobierno	0	0	0	0	0	0
Legislación	0	0	0	0	0	0
Justicia	0	0	0	0	0	0
Coordinación de la Política de Gobierno	0	0	0	0	0	0
Relaciones Exteriores	0	0	0	0	0	0
Asuntos Financieros y Hacendarios	0	0	0	0	0	0
Seguridad Nacional	0	0	0	0	0	0
Asuntos de Orden Público y Seguridad Interior	0	0	0	0	0	0
Otros Servicios Generales	0	0	0	0	0	0
Desarrollo Social	139,097,917	0	139,097,917	26,827,333	26,827,333	112,270,584
Protección Ambiental	0	0	0	0	0	0
Viviendas y Servicios a la Comunidad	0	0	0	0	0	0
Salud	0	0	0	0	0	0
Recreación, Cultura y Otras Manifestaciones	0	0	0	0	0	0
Sociales	0	0	0	0	0	0
Educación	139,097,917	0	139,097,917	26,827,333	26,827,333	112,270,584
Protección Social	0	0	0	0	0	0
Otros Asuntos Sociales	0	0	0	0	0	0
Desarrollo Económico	0	0	0	0	0	0
Asuntos Económicos, Comerciales y Laborales en General	0	0	0	0	0	0

C.P. ALEJANDRO TORRES PRECIADO  
DIRECTOR DE ADMON. Y FINANZAS



PROFR. FERNAN BOBON COTA  
DIRECTOR GENERAL



Total del Gasto	139,097,917	0	139,097,917	26,827,333	26,827,333	112,270,584
Agropecuaria, Silvicultura, Pesca y Caza	0	0	0	0	0	0
Combustibles y Energia	0	0	0	0	0	0
Mineria, Manufacturas y Construcción	0	0	0	0	0	0
Transporte	0	0	0	0	0	0
Comunicaciones	0	0	0	0	0	0
Turismo	0	0	0	0	0	0
Ciencia, Tecnologia e Innovación	0	0	0	0	0	0
Otras Industrias y Otros Asuntos Economicos	0	0	0	0	0	0
Otras No Clasificadas en funciones anteriores	0	0	0	0	0	0
Transacciones de la Deuda Pública / Costo financiero de la Deuda	0	0	0	0	0	0
Transferencias, Participaciones y Aportaciones entre Diferentes Niveles y Ordenes de gobierno	0	0	0	0	0	0
Saneamiento del Sistema Financiero	0	0	0	0	0	0
Adeudos de ejercicios Fiscales Anteriores	0	0	0	0	0	0

Sistema Estatal de Evaluación  
 INSTITUTO SONORENSE DE EDUCACION PARA LOS ADULTOS

Estado Analítico del Ejercicio del Presupuesto de Egresos Detallado - LDF

Clasificación Funcional (Finalidad y Función)

Del 01 de Enero al 31 de Marzo de 2017

(PESOS)

TRIMESTRE: PRIMERO 2017

Concepto (c)	Aprobado (d)	Ampliaciones/ (Reducciones)	Modificado	Devengado	Pagado	Subejercicio (e)
1. Gasto No Etiquetado (=A+B+C+D)	32,068,487.00	-	32,068,487.00	4,871,897.00	4,871,897.00	27,196,590.00
A. Gobierno (A=a1+a2+a3+a4+a5+a6+a7+a8)	-	-	-	-	-	-
a1) Legislación	-	-	-	-	-	-
a2) Justicia	-	-	-	-	-	-
a3) Coordinación de la Política de Gobierno	-	-	-	-	-	-
a4) Relaciones Exteriores	-	-	-	-	-	-
a5) Asuntos Financieros y Hacendarios	-	-	-	-	-	-
a6) Seguridad Nacional	-	-	-	-	-	-
a7) Asuntos de Orden Público y de Seguridad Interior	-	-	-	-	-	-
a8) Otros Servicios Generales	-	-	-	-	-	-
B. Desarrollo Social (B=b1+b2+b3+b4+b5+b6+b7)	32,068,487.00	-	32,068,487.00	4,871,897.00	4,871,897.00	27,196,590.00
b1) Protección Ambiental	-	-	-	-	-	-
b2) Vivienda y Servicios a la Comunidad	-	-	-	-	-	-
b3) Salud	-	-	-	-	-	-
b4) Recreación, Cultura y Otras Manifestaciones Sociales	-	-	-	-	-	-
b5) Educación	32,068,487.00	-	32,068,487.00	4,871,897.00	4,871,897.00	27,196,590.00
b6) Protección Social	-	-	-	-	-	-
b7) Otros Asuntos Sociales	-	-	-	-	-	-
C. Desarrollo Económico (C=c1+c2+c3+c4+c5+c6+c7+c8+c9)	-	-	-	-	-	-
c1) Asuntos Económicos, Comerciales y Laborales en General	-	-	-	-	-	-
c2) Agropecuaria, Silvicultura, Pesca y Caza	-	-	-	-	-	-
c3) Combustibles y Energía	-	-	-	-	-	-
c4) Minería, Manufacturas y Construcción	-	-	-	-	-	-

Concepto (c)	Aprobado (d)	Ampliaciones/ (Reducciones)	Modificado	Devengado	Pagado	Egresos	
						Subejercicio (e)	-
D. Otras No Clasificadas en Funciones Anteriores (D=d1+d2+d3+d4) c5) Transporte c6) Comunicaciones c7) Turismo c8) Ciencia, Tecnología e Innovación c9) Otras Industrias y Otros Asuntos Económicos	-	-	-	-	-	-	-
	d1) Transacciones de la Deuda Pública / Costo Financiero de la Deuda	-	-	-	-	-	-
	d2) Transferencias, Participaciones y Aportaciones Entre Diferentes Niveles y Ordenes de Gobierno	-	-	-	-	-	-
	d3) Saneamiento del Sistema Financiero	-	-	-	-	-	-
	d4) Adeudos de Ejercicios Fiscales Anteriores	-	-	-	-	-	-
	II. Gasto Etiquetado (I= A+B+C+D)	107,029,430.00	-	107,029,430.00	21,955,436.00	21,955,436.00	85,073,994.00
	A. Gobierno (A=a1+a2+a3+a4+a5+a6+a7+a8)	-	-	-	-	-	-
	a1) Legislación	-	-	-	-	-	-
	a2) Justicia	-	-	-	-	-	-
	a3) Coordinación de la Política de Gobierno	-	-	-	-	-	-
	a4) Relaciones Exteriores	-	-	-	-	-	-
	a5) Asuntos Financieros y Hacendarios	-	-	-	-	-	-
	a6) Seguridad Nacional	-	-	-	-	-	-
	a7) Asuntos de Orden Público y de Seguridad Interior	-	-	-	-	-	-
	a8) Otros Servicios Generales	-	-	-	-	-	-
	B. Desarrollo Social (B=b1+b2+b3+b4+b5+b6+b7)	107,029,430.00	-	107,029,430.00	21,955,436.00	21,955,436.00	85,073,994.00
	b1) Protección Ambiental	-	-	-	-	-	-
b2) Vivienda y Servicios a la Comunidad	-	-	-	-	-	-	
b3) Salud	-	-	-	-	-	-	
b4) Recreación, Cultura y Otras Manifestaciones Sociales	-	-	-	-	-	-	
b5) Educación	-	-	-	-	-	-	
b6) Protección Social	107,029,430.00	-	107,029,430.00	21,955,436.00	21,955,436.00	85,073,994.00	
b7) Otros Asuntos Sociales	-	-	-	-	-	-	
C. Desarrollo Económico (C=c1+c2+c3+c4+c5+c6+c7+c8+c9)	-	-	-	-	-	-	

**C.P. ALEJANDRO TORRES PRECIDO**  
**DIRECTOR DE ADMON. Y FINANZAS**

**PROFR. FERMIN BORBON COTA**  
**DIRECTOR GENERAL**

Concepto (c)	Egresos					Subejercicio (e)
	Aprobado (d)	Ampliaciones/ (Reduccion)	Modificado	Devengado	Pagado	
c1) Asuntos Economicos, Comerciales y Laborales en General	-	-	-	-	-	-
c2) Agropecuaria, Silvicultura, Pesca y Caza	-	-	-	-	-	-
c3) Combustibles y Energia	-	-	-	-	-	-
c4) Minería, Manufacturas y Construcción	-	-	-	-	-	-
c5) Transporte	-	-	-	-	-	-
c6) Comunicaciones	-	-	-	-	-	-
c7) Turismo	-	-	-	-	-	-
c8) Ciencia, Tecnología e Innovación	-	-	-	-	-	-
c9) Otras Industrias y Otros Asuntos Economicos	-	-	-	-	-	-
D. Otras No Clasificadas en Funciones Anteriores (D=d1+d2+d3+d4)	-	-	-	-	-	-
d1) Transacciones de la Deuda Publica / Costo Financiero de la Deuda	-	-	-	-	-	-
d2) Transferencias, Participaciones y Aportaciones Entre Diferentes Niveles y Ordenes de Gobierno	-	-	-	-	-	-
d3) Saneamiento del Sistema Financiero	-	-	-	-	-	-
d4) Adeudos de Ejercicios Fiscales Anteriores	-	-	-	-	-	-
III. Total de Egresos (III = I + II)	139,097,917.00	-	139,097,917.00	26,827,333.00	26,827,333.00	112,270,584.00

Estado Análisis del Ejercicio Presupuesto de Egresos  
 Por Partida del Gasto  
 INSTITUTO SONRENSE DE EDUCACION PARA LOS ADULTOS

Del 01 de Enero al 31 de Marzo de 2017

(PESOS)

Ejercicio del Presupuesto por Partida / Descripción	(1) Egresos Aprobado Anual	(2) Ampliaciones/ (Reducciones)	(3=1+2) Egresos Modificado Anual	(4) Egresos Devengado Acumulado	(5) Egresos Pagado Acumulado	(6 = 3 - 4) Subejercicio	(7 = 4/3) % Avance Anual
1000 Servicios personales	64,248,407.00	0.00	64,248,407.00	12,953,184.00	12,953,184.00	51,295,223.00	20.16%
1100 Remuneraciones al personal de carácter permanente	26,000,121.00	0.00	26,000,121.00	6,533,502.00	6,533,502.00	19,466,619.00	25.13%
113 Sueldo base al personal permanente	26,000,121.00	0.00	26,000,121.00	6,533,502.00	6,533,502.00	19,466,619.00	25.13%
11301 Sueldos	26,000,121.00	0.00	26,000,121.00	6,533,502.00	6,533,502.00	19,466,619.00	25.13%
1200 Remuneraciones al personal de carácter transitorio	5,948,435.00	0.00	5,948,435.00	1,309,137.00	1,309,137.00	4,639,298.00	22.01%
121 Honorarios asimilables a salarios	5,948,435.00	0.00	5,948,435.00	1,309,137.00	1,309,137.00	4,639,298.00	22.01%
12101 Honorarios	5,948,435.00	0.00	5,948,435.00	1,309,137.00	1,309,137.00	4,639,298.00	22.01%
1300 Remuneraciones adicionales y especiales	9,538,039.00	0.00	9,538,039.00	1,042,875.00	1,042,875.00	8,495,164.00	10.93%
131 Primas por años de servicios efectivos prestados	377,127.00	0.00	377,127.00	94,925.00	94,925.00	282,202.00	25.17%
13101 Primas y acreditaciones por años de servicio efectivos	377,127.00	0.00	377,127.00	94,925.00	94,925.00	282,202.00	25.17%
132 Primas de vacaciones, dominical y gratificación de fin de	5,232,412.00	0.00	5,232,412.00	0.00	0.00	5,232,412.00	0.00%
13201 Prima vacacional	1,283,930.00		1,283,930.00	0.00	0.00	1,283,930.00	0.00%
13202 Gratificación por fin de año	3,264,099.00	0.00	3,264,099.00	0.00	0.00	3,264,099.00	0.00%
13203 Compensación por ajuste de calendario	333,707.00	0.00	333,707.00	0.00	0.00	333,707.00	0.00%
13204 Compensación por bono navideño	350,676.00	0.00	350,676.00	0.00	0.00	350,676.00	0.00%
134 Compensaciones	3,928,500.00	0.00	3,928,500.00	947,950.00	947,950.00	2,980,550.00	24.13%
13403 Estímulos al personal de confianza	3,928,500.00	0.00	3,928,500.00	947,950.00	947,950.00	2,980,550.00	24.13%
1400 Seguridad Social	4,445,287.00	0.00	4,445,287.00	1,054,152.00	1,054,152.00	3,391,135.00	23.71%
141 Aportaciones de Seguridad Social	2,659,014.00	0.00	2,659,014.00	670,994.00	670,994.00	1,988,020.00	25.23%
14101 Cuotas por Servicio Médico	2,016,782.00	0.00	2,016,782.00	508,925.00	508,925.00	1,507,857.00	25.23%
14106 Otras Prestaciones de Seguridad Social	642,232.00	0.00	642,232.00	162,069.00	162,069.00	480,163.00	25.24%
142 Aportaciones a Fondos de Vivienda	1,011,388.00	0.00	1,011,388.00	255,227.00	255,227.00	756,161.00	25.24%
14201 Cuotas al Fondo de Vivienda	1,011,388.00	0.00	1,011,388.00	255,227.00	255,227.00	756,161.00	25.24%
143 Aportaciones al Sistema para el Retiro	404,551.00	0.00	404,551.00	102,091.00	102,091.00	302,460.00	25.24%
14301 Cuotas al Fondo de Vivienda	404,551.00	0.00	404,551.00	102,091.00	102,091.00	302,460.00	25.24%
144 Aportaciones para Seguros	370,334.00	0.00	370,334.00	25,840.00	25,840.00	344,494.00	6.98%
14401 Seguros por Defunción Familiar	275,948.00	0.00	275,948.00	0.00	0.00	275,948.00	0.00%
14402 Seguro de Retiro Estatal	94,386.00	0.00	94,386.00	25,840.00	25,840.00	68,546.00	27.38%
1500 Otras Prestaciones Sociales y Económicas	18,316,525.00	0.00	18,316,525.00	3,013,518.00	3,013,518.00	15,303,007.00	16.45%

TRIMESTRE: PRIMERO 2017

Ejercicio del Presupuesto por Partida / Descripción	(1) Egresos Aprobado Anual	(2) Ampliaciones/ (Reducciones)	(3)=(1+2) Egresos Modificado Anual	(4) Egresos Devengado Acumulado	(5) Egresos Pagado Acumulado	Subejercicio (6 = 3-4)	% Avance Anual (7=4/3)
154 Prestaciones Contractuales	10,340,251.00	0.00	10,340,251.00	2,400,347.00	2,400,347.00	7,939,904.00	23.21%
15401 Prevision Social Multiple	1,120,788.00	0.00	1,120,788.00	283,245.00	283,245.00	837,543.00	25.27%
15404 Dias economicos y de Descanso obligatorios no disfrutados	343,135.00	0.00	343,135.00	0.00	0.00	343,135.00	0.00%
15409 Bono para Despensa	1,495,768.00	0.00	1,495,768.00	379,135.00	379,135.00	1,116,633.00	25.35%
15410 Apoyo para Canastilla de Maternidad	2,400.00	0.00	2,400.00	0.00	0.00	2,400.00	0.00%
15411 Pago por concepto de servicios curriculares	2,566,034.00	0.00	2,566,034.00	612,749.00	612,749.00	1,953,285.00	23.88%
15413 Ayuda para Guanteria a Madres Trabajadoras	284,485.00	0.00	284,485.00	5,763.00	5,763.00	278,722.00	2.03%
15416 Apoyo para Utilles Escolares	56,350.00	0.00	56,350.00	0.00	0.00	56,350.00	0.00%
15417 Apoyo para Desarrollo y Capacitacion	3,384,000.00	0.00	3,384,000.00	854,600.00	854,600.00	2,529,400.00	25.25%
15419 Ayuda para Servicios de Transporte	1,049,219.00	0.00	1,049,219.00	264,855.00	264,855.00	784,364.00	25.24%
15421 Bono de Dia de las Madres	38,072.00	0.00	38,072.00	0.00	0.00	38,072.00	0.00%
159 Otras Prestaciones Sociales y Economicas	7,976,274.00	0.00	7,976,274.00	613,171.00	613,171.00	7,363,103.00	7.69%
15901 Otras Prestaciones Sociales y Economicas	7,976,274.00	0.00	7,976,274.00	613,171.00	613,171.00	7,363,103.00	7.69%
2000 Materiales y Suministros	7,173,017.00	0.00	7,173,017.00	1,429,423.00	1,429,423.00	5,743,594.00	19.93%
2100 Materiales de Administracion, Emision de Documentos y	4,633,017.00	0.00	4,633,017.00	1,074,025.00	1,074,025.00	3,558,992.00	23.18%
211 Materiales, Utilles y Equipos menores de oficina	1,325,142.00	0.00	1,325,142.00	233,990.00	233,990.00	1,091,152.00	17.66%
21101 Materiales, Utilles y Equipos menores de oficina	1,325,142.00	0.00	1,325,142.00	233,990.00	233,990.00	1,091,152.00	17.66%
212 Materiales y Utilles de Impresion y reproduccion	1,103,312.00	0.00	1,103,312.00	234,106.00	234,106.00	869,206.00	21.22%
21201 Materiales y Utilles de Impresion y reproduccion	1,103,312.00	0.00	1,103,312.00	234,106.00	234,106.00	869,206.00	21.22%
214 Materiales, Utilles y Equipos menores de Tecnologias de la	357,000.00	0.00	357,000.00	180.00	180.00	356,820.00	0.05%
21401 Materiales y Utilles para el Procesamiento de Equipos y	357,000.00	0.00	357,000.00	180.00	180.00	356,820.00	0.05%
215 Material Impreso e Informacion Digital	70,000.00	0.00	70,000.00	0.00	0.00	70,000.00	0.00%
21501 Material para Informacion	70,000.00	0.00	70,000.00	0.00	0.00	70,000.00	0.00%
216 Material de Limpieza	964,227.00	0.00	964,227.00	232,044.00	232,044.00	732,183.00	24.07%
21601 Material de Limpieza	964,227.00	0.00	964,227.00	232,044.00	232,044.00	732,183.00	24.07%
217 Materiales y Utilles de Enseñanza	660,000.00	0.00	660,000.00	255,163.00	255,163.00	404,837.00	38.66%
21701 Materiales Educativos	660,000.00	0.00	660,000.00	255,163.00	255,163.00	404,837.00	38.66%
218 Materiales para el Registro e Identificacion de bienes y	153,336.00	0.00	153,336.00	118,542.00	118,542.00	34,794.00	77.31%
21801 Placas, Engomados, Calcomanias y Hologramas	153,336.00	0.00	153,336.00	118,542.00	118,542.00	34,794.00	77.31%
2200 Alimentos y Utensilios	195,000.00	0.00	195,000.00	13,072.00	13,072.00	181,928.00	6.70%
221 Productos Alimenticios para Personas	195,000.00	0.00	195,000.00	13,072.00	13,072.00	181,928.00	6.70%
22101 Productos Alimenticios para el Personal de las instalaciones	195,000.00	0.00	195,000.00	13,072.00	13,072.00	181,928.00	6.70%
2600 Combustibles, Lubrificantes y Aditivos	1,975,000.00	0.00	1,975,000.00	340,318.00	340,318.00	1,634,682.00	17.23%
261 Combustibles, Lubrificantes y Aditivos	1,975,000.00	0.00	1,975,000.00	340,318.00	340,318.00	1,634,682.00	17.23%
26101 Combustibles	1,975,000.00	0.00	1,975,000.00	340,318.00	340,318.00	1,634,682.00	17.23%
2700 Vestuario, Blancos, Prendas de Proteccion y Articulos	55,000.00	0.00	55,000.00	0.00	0.00	55,000.00	0.00%

Partida / Descripción	(1) Egresos Aprobado Anual	(2) Ampliaciones/ (Reducciones)	(3=1+2) Egresos Modificado Anual	(4) Egresos Devengado Acumulado	(5) Egresos Pagado Acumulado	(6 = 3 - 4) Subejercicio	(7 = 4/3) % Avance Anual
271	55,000.00	0.00	55,000.00	0.00	0.00	55,000.00	0.00%
27101	55,000.00	0.00	55,000.00	0.00	0.00	55,000.00	0.00%
2900	315,000.00	0.00	315,000.00	2,008.00	2,008.00	312,992.00	0.64%
294	205,000.00	0.00	205,000.00	2,008.00	2,008.00	202,992.00	0.98%
29401	205,000.00	0.00	205,000.00	2,008.00	2,008.00	202,992.00	0.98%
296	110,000.00	0.00	110,000.00	0.00	0.00	110,000.00	0.00%
29601	110,000.00	0.00	110,000.00	0.00	0.00	110,000.00	0.00%
3000	16,260,934.00	0.00	16,260,934.00	3,470,192.00	3,470,192.00	12,790,742.00	21.34%
3100	2,673,828.00	0.00	2,673,828.00	441,080.00	441,080.00	2,232,748.00	16.50%
311	1,643,000.00	0.00	1,643,000.00	227,727.00	227,727.00	1,415,273.00	13.86%
31101	1,643,000.00	0.00	1,643,000.00	227,727.00	227,727.00	1,415,273.00	13.86%
313	319,000.00	0.00	319,000.00	45,523.00	45,523.00	273,477.00	14.27%
31301	319,000.00	0.00	319,000.00	45,523.00	45,523.00	273,477.00	14.27%
314	670,000.00	0.00	670,000.00	145,729.00	145,729.00	524,271.00	21.75%
31401	670,000.00	0.00	670,000.00	145,729.00	145,729.00	524,271.00	21.75%
316	1,218.00	0.00	1,218.00	1,128.00	1,128.00	90.00	92.61%
31601	1,218.00	0.00	1,218.00	1,128.00	1,128.00	90.00	92.61%
317	40,610.00	0.00	40,610.00	20,973.00	20,973.00	19,637.00	51.64%
31701	40,610.00	0.00	40,610.00	20,973.00	20,973.00	19,637.00	51.64%
3200	6,255,568.00	0.00	6,255,568.00	1,473,379.00	1,473,379.00	4,782,189.00	23.55%
3200	6,255,568.00	0.00	6,255,568.00	1,473,379.00	1,473,379.00	4,782,189.00	23.55%
322	5,283,586.00	0.00	5,283,586.00	1,225,066.00	1,225,066.00	4,058,520.00	23.19%
32201	5,283,586.00	0.00	5,283,586.00	1,225,066.00	1,225,066.00	4,058,520.00	23.19%
323	971,982.00	0.00	971,982.00	248,313.00	248,313.00	723,669.00	25.55%
32301	971,982.00	0.00	971,982.00	248,313.00	248,313.00	723,669.00	25.55%
3300	1,322,480.00	0.00	1,322,480.00	178,736.00	178,736.00	1,143,744.00	13.52%
3300	1,322,480.00	0.00	1,322,480.00	178,736.00	178,736.00	1,143,744.00	13.52%
331	1,122,480.00	0.00	1,122,480.00	178,736.00	178,736.00	943,744.00	15.92%
33101	1,122,480.00	0.00	1,122,480.00	178,736.00	178,736.00	943,744.00	15.92%
336	200,000.00	0.00	200,000.00	0.00	0.00	200,000.00	0.00%
33603	200,000.00	0.00	200,000.00	0.00	0.00	200,000.00	0.00%
3400	1,457,000.00	0.00	1,457,000.00	966,696.00	966,696.00	490,304.00	66.35%
3400	1,457,000.00	0.00	1,457,000.00	966,696.00	966,696.00	490,304.00	66.35%
341	82,000.00	0.00	82,000.00	28,888.00	28,888.00	53,112.00	35.23%
34101	82,000.00	0.00	82,000.00	28,888.00	28,888.00	53,112.00	35.23%
345	853,000.00	0.00	853,000.00	822,049.00	822,049.00	30,951.00	96.37%
34501	853,000.00	0.00	853,000.00	822,049.00	822,049.00	30,951.00	96.37%
347	522,000.00	0.00	522,000.00	115,759.00	115,759.00	406,241.00	22.18%
34701	522,000.00	0.00	522,000.00	115,759.00	115,759.00	406,241.00	22.18%



Ejercicio del Presupuesto por Partida / Descripción	(1) Egresos Aprobado Anual	(2) Ampliaciones/ (Reducciones)	(3=1+2) Egresos Modificado Anual	(4) Egresos Devengado Acumulado	(5) Egresos Pagado Acumulado	(6 = 3 - 4) Subejercicio	(7 = 4/3) % Avance Anual
3500 Servicios de Instalación, Reparación, Mantenimiento y	1,702,600.00	0.00	1,702,600.00	180,922.00	180,922.00	10.63%	10.63%
351 Conservación y Mantenimiento menor de inmuebles	770,000.00	0.00	770,000.00	109,817.00	109,817.00	14.26%	14.26%
35101 Mantenimiento y Conservación de Inmuebles	770,000.00	0.00	770,000.00	109,817.00	109,817.00	14.26%	14.26%
352 Instalación, reparación y mantenimiento de mobiliario y	40,000.00	0.00	40,000.00	232.00	232.00	0.58%	0.58%
35201 Mantenimiento y Conservación de Mobiliario y Equipo	40,000.00	0.00	40,000.00	232.00	232.00	0.58%	0.58%
353 Instalación, reparación y mantenimiento de equipo de	100,000.00	0.00	100,000.00	0.00	0.00	0.00%	0.00%
35302 Mantenimiento y Conservación de Bienes Informáticos	100,000.00	0.00	100,000.00	0.00	0.00	0.00%	0.00%
355 Reparación y mantenimiento de equipo de Transporte	600,000.00	0.00	600,000.00	34,321.00	34,321.00	5.72%	5.72%
35501 Mantenimiento y Conservación de Equipo de Transporte	600,000.00	0.00	600,000.00	34,321.00	34,321.00	5.72%	5.72%
357 Instalación, reparación y mantenimiento de maquinaria,	130,000.00	0.00	130,000.00	18,978.00	18,978.00	14.60%	14.60%
35701 Mantenimiento y Conservación de Maquinaria y Equipo	130,000.00	0.00	130,000.00	18,978.00	18,978.00	14.60%	14.60%
359 Servicios de Jardinería y Iluminación	62,600.00	0.00	62,600.00	17,574.00	17,574.00	28.07%	28.07%
35901 Servicios de Jardinería y Iluminación	62,600.00	0.00	62,600.00	17,574.00	17,574.00	28.07%	28.07%
3600 Servicios de Comunicación Social y Publicidad	450,000.00	0.00	450,000.00	0.00	0.00	0.00%	0.00%
362 Difusión por radio, Televisión y Otros Medios de Mensajes	450,000.00	0.00	450,000.00	0.00	0.00	0.00%	0.00%
36201 Difusión por radio, televisión y otros medios de mensajes	450,000.00	0.00	450,000.00	0.00	0.00	0.00%	0.00%
3700 Servicios de Traslado y Viáticos	1,739,458.00	0.00	1,739,458.00	216,799.00	216,799.00	12.46%	12.46%
371 Pasajes Aéreos	240,000.00	0.00	240,000.00	10,230.00	10,230.00	4.26%	4.26%
37101 Pasajes Aéreos	240,000.00	0.00	240,000.00	10,230.00	10,230.00	4.26%	4.26%
372 Pasajes Terrestres	154,000.00	0.00	154,000.00	30,191.00	30,191.00	19.60%	19.60%
37201 Pasajes Terrestres	154,000.00	0.00	154,000.00	30,191.00	30,191.00	19.60%	19.60%
375 Viáticos en el País	1,277,458.00	0.00	1,277,458.00	171,373.00	171,373.00	13.42%	13.42%
37501 Viáticos en el País	1,132,458.00	0.00	1,132,458.00	161,373.00	161,373.00	14.25%	14.25%
37502 Gastos de camino	145,000.00	0.00	145,000.00	10,000.00	10,000.00	6.90%	6.90%
379 Otros Servicios de Traslado y Hospedaje	68,000.00	0.00	68,000.00	5,005.00	5,005.00	7.36%	7.36%
37901 Cuotas	68,000.00	0.00	68,000.00	5,005.00	5,005.00	7.36%	7.36%
3800 Servicios Oficiales	650,000.00	0.00	650,000.00	12,580.00	12,580.00	1.94%	1.94%
383 Congresos y Convenciones	650,000.00	0.00	650,000.00	12,580.00	12,580.00	1.94%	1.94%
38301 Congresos y Convenciones	650,000.00	0.00	650,000.00	12,580.00	12,580.00	1.94%	1.94%
3900 Otros Servicios Generales	10,000.00	0.00	10,000.00	0.00	0.00	0.00%	0.00%
392 Impuestos y Derechos	10,000.00	0.00	10,000.00	0.00	0.00	0.00%	0.00%
39201 Impuestos y Derechos	10,000.00	0.00	10,000.00	0.00	0.00	0.00%	0.00%
4000 Transferencias, Asignaciones, Subsidios y Otras Ayudas	51,241,104.00	0.00	51,241,104.00	8,974,534.00	8,974,534.00	17.51%	17.51%
4400 Ayudas Sociales	51,241,104.00	0.00	51,241,104.00	8,974,534.00	8,974,534.00	17.51%	17.51%
445 Ayudas Sociales e Institucionales sin fines de lucro	51,241,104.00	0.00	51,241,104.00	8,974,534.00	8,974,534.00	17.51%	17.51%
44501 Ayudas Sociales e Institucionales sin fines de lucro	51,241,104.00	0.00	51,241,104.00	8,974,534.00	8,974,534.00	17.51%	17.51%

Ejercicio del Presupuesto por Partida / Descripción	(1) Egresos Aprobado Anual	(2) Ampliaciones/Reducciones	(3=1+2) Egresos Modificado Anual	(4) Egresos Devengado Acumulado	(5) Egresos Pagado Acumulado	Subejercicio (6 = 3 - 4)	% Avance Anual (7 = 4/3)
5000 Bienes Muebles, Inmuebles e Intangibles	174,455.00	0.00	174,455.00	0.00	0.00	174,455.00	0.00%
5100 Mobiliario y Equipo de Administración	74,455.00	0.00	74,455.00	0.00	0.00	74,455.00	0.00%
511 Muebles de Oficina y estantería	14,455.00	0.00	14,455.00	0.00	0.00	14,455.00	0.00%
51101 Muebles de Oficina y Estantería	14,455.00	0.00	14,455.00	0.00	0.00	14,455.00	0.00%
515 Equipo de Computo y de Tecnologías de la Información	60,000.00	0.00	60,000.00	0.00	0.00	60,000.00	0.00%
51501 Equipo de Computo y de Tecnologías de la Información	60,000.00	0.00	60,000.00	0.00	0.00	60,000.00	0.00%
5600 Maquinaria, Otros Equipos y Herramientas	100,000.00	0.00	100,000.00	0.00	0.00	100,000.00	0.00%
564 Sistemas de Aire Acondicionado, calefacción y de	100,000.00	0.00	100,000.00	0.00	0.00	100,000.00	0.00%
56401 Sistemas de Aire Acondicionado, calefacción y de	100,000.00	0.00	100,000.00	0.00	0.00	100,000.00	0.00%
Total del Gasto	139,097,917.00	0.00	139,097,917.00	26,827,333.00	26,827,333.00	112,270,584.00	19.29%

C.P. Alejandro Torres Preciado  
Director de Admon. y Finanzas

Prof. Fermín Borbon Cota  
Director General

Sistema Estatal de Evaluación  
 Estado Analítico del Ejercicio de Presupuesto de Egresos- Detallado – LDF  
 (Clasificación de Servicios Personales por Categoría)  
**INSTITUTO SONORENSE DE EDUCACION PARA LOS ADULTOS**

ETCA-II-14

Del 01 de Enero al 31 de Marzo de 2017

(PESOS)

TRIMESTRE: PRIMERO 2017

Concepto (c)	Egresos				Subejercicio (e)	
	Aprobado (d)	Ampliaciones/ (Reducciones)	Modificado	Devengado		Pagado
<b>I. Gasto No Etiquetado (I=A+B+C+D+E+F)</b>			16,688,902.00	3,337,137.00	3,337,137.00	13,351,765.00
A. Personal Administrativo y de Servicio Público	16,688,902.00		16,688,902.00	3,337,137.00	3,337,137.00	13,351,765.00
B. Magisterio						
C. Servicios de Salud (C=c1+c2)						
c1) Personal Administrativo						
c2) Personal Médico, Paramédico y afin						
D. Seguridad Pública						
E. Gastos asociados a la implementación de nuevas leyes federales o reformas a las mismas (E = e1 + e2)						
e1) Nombre del Programa o Ley 1						
e2) Nombre del Programa o Ley 2						
F. Sentencias laborales definitivas						
<b>II. Gasto Etiquetado (II=A+B+C+D+E+F)</b>	47,559,505.00		47,559,505.00	9,616,047.00	9,616,047.00	37,943,458.00
A. Personal Administrativo y de Servicio Público	47,559,505.00		47,559,505.00	9,616,047.00	9,616,047.00	37,943,458.00
B. Magisterio						
C. Servicios de Salud (C=c1+c2)						
c1) Personal Administrativo						
c2) Personal Médico, Paramédico y afin						
D. Seguridad Pública						
E. Gastos asociados a la implementación de nuevas leyes federales o reformas a las mismas (E = e1 + e2)						
e1) Nombre del Programa o Ley 1						
e2) Nombre del Programa o Ley 2						
F. Sentencias laborales definitivas						
<b>III. Total del Gasto en Servicios Personales (III = I + II)</b>	64,248,407.00		64,248,407.00	12,953,184.00	12,953,184.00	51,295,223.00



**C.P. Alejandro Torres Preciado**  
 Director de Admon. y Finanzas



**Prof. Ferrn Borbon Cota**  
 Director General


Sistema Estatal de Evaluación  
 Conciliación entre los Egresos Presupuestarios y los Gastos Contables  
 INSTITUTO SONORENSE DE EDUCACION PARA LOS ADULTOS


ETCA-II-15

Al 31 de Marzo de 2017

TRIMESTRE: PRIMERO 2017

<b>1. Total de Egresos Presupuestarios</b>		<b>26,827,333.00</b>
(Pesos)		
<b>2. Egresos Presupuestarios no contables</b>		<b>0.00</b>
Mobiliario y equipo de administración		
Mobiliario y equipo educacional y recreativo		
Equipo e instrumental médico y de laboratorio		
Vehículos y equipo de transporte		
Equipo de defensa y seguridad		
Maquinaria, otros equipos y herramientas		
Activos biológicos		
Bienes inmuebles		
Activos intangibles		
Obra pública en bienes propios		
Acciones y participaciones de capital		
Compra de títulos y valores		
Inversiones en fideicomisos, mandatos y otros análogos		
Provisiones para contingencias y otras erogaciones especiales		
Armonización de la deuda pública		
Adeudos de ejercicios fiscales anteriores (ADEFAS)		
<b>Otros Egresos Presupuestales No Contables</b>		
(MAS)		
<b>3. Gastos contables no presupuestarios</b>	<b>163,548.00</b>	<b>163,548.00</b>
Estimaciones, depreciaciones, deterioros, obsolescencia y amortizaciones		
Provisiones		
Disminución de inventarios		
Aumento por insuficiencia de estimaciones por pérdida o deterioro u obsolescencia		
Aumento por insuficiencia de provisiones		
Otros gastos		
<b>Otros Gastos Contables No Presupuestales</b>		
<b>4. Total de Gasto Contable (4= 1 - 2 + 3)</b>		<b>26,990,881.00</b>

  
 C.P. ALEJANDRO TORRES PRECIADO  
 DIRECTOR DE ADMON. Y FINANZAS

  
 PROF. FERMIN BORBON COTA  
 DIRECTOR GENERAL

Sistema Estatal de Evaluación  
Endeudamiento Neto

ETCA-II-16

INSTITUTO SONORENSE DE EDUCACION PARA LOS ADULTOS

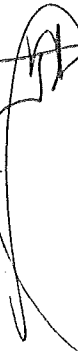
Del 01 de Enero al 31 de Marzo de 2017

TRIMESTRE: PRIMERO 2017

(pesos)

Identificación del crédito o Instrumento	Contratación / Colocación		Amortización	Endeudamiento Neto
	A	B		
<b>Créditos Bancarios</b>				
1				
2				
3				
4				
5	NADA QUE INFORMAR EN ESTE APARTADO			0.00
6				
7				
8				
9				
10				
Total Créditos Bancarios				0.00
<b>Otros Instrumentos de Deuda</b>				
1				
2				
3				
4				
5				
6	NADA QUE INFORMAR EN ESTE APARTADO			0.00
7				
8				
9				
10				
Total Otros Instrumentos de Deuda				0.00
TOTAL				0.00

"Bajo protesta de decir verdad declaramos que los Estados Financieros y sus Notas, son razonablemente correctos y son responsabilidad del emisor"



C.P. ALEJANDRO TORRES-PRECIADO  
DIRECTOR DE ADMON. Y FINANZAS



PROF. FERMIN BORBON COTA  
DIRECTOR GENERAL

Sistema Estatal de Evaluación  
Intereses de la Deuda

ETCA-II-17


INSTITUTO SONORENSE DE EDUCACION PARA LOS ADULTOS

Del 01 de Enero al 31 de Marzo de 2017

(pesos) TRIMESTRE: PRIMERO 2017

Identificación del crédito o Instrumento		Devengado	Pagado
Créditos Bancarios			
1			
2			
3			
4			
5	NADA QUE INFORMAR EN ESTE APARTADO		
6			
7			
8			
9			
10		0.00	0.00
Total de Intereses Créditos Bancarios		0.00	0.00
Otros Instrumentos de Deuda			
1			
2			
3			
4			
5	NADA QUE INFORMAR EN ESTE APARTADO		
6			
7			
8			
9			
10		0.00	0.00
Total Intereses Otros Instrumentos de Deuda		0.00	0.00
TOTAL		0.00	0.00

"Bajo protesta de decir verdad declaramos que los Estados Financieros y sus Notas, son razonablemente correctos y son responsabilidad del emisor"



C.P. ALEJANDRO TORRES PRECIADO  
DIRECTOR DE ADMON. Y FINANZAS



PROFR. FERMÍN BORBON COTA  
DIRECTOR GENERAL