

Sistema Estatal de Evaluación
Gasto Por Categoría Programática
INSTITUTO SONorense DE EDUCACION PARA LOS ADULTOS
Del 01 de Enero al 31 de Marzo de 2017

ETCA-III-01

TRIMESTRE: PRIMERO 2017

(PESOS)

Concepto	Egresos Aprobado Anual (1)	Ampliaciones/ (Reducciones) (2)	Egresos Modificado Anual (3=1+2)	Egresos Devengado Anual (4)	Egresos Pagado Anual (5)	Subejercicio (6 = 3 - 4)
Programas						
Subsidios:						
Sector Social y Privado o Estados y Municipios	0	0	0	0	0	0
Sujetos a Reglas de Operación	0	0	0	0	0	0
Otros Subsidios	0	0	0	0	0	0
Desempeño de las Funciones:	16,412,286	0	16,412,286	2,336,270	2,336,270	14,076,016
Prestación de Servicios Públicos	16,412,286	0	16,412,286	2,336,270	2,336,270	14,076,016
Provisión de Bienes Públicos	0	0	0	0	0	0
Planeación, Seguimiento y Evaluación de Políticas Públicas	0	0	0	0	0	0
Promoción y Fomento	0	0	0	0	0	0
Regulación y Supervisión	0	0	0	0	0	0
Funciones de las Fuerzas Armadas (Únicamente el Gobierno Federal)	0	0	0	0	0	0
Específicos	0	0	0	0	0	0
Proyectos de Inversión	0	0	0	0	0	0
Administrativos y de Apoyos	0	0	0	0	0	0
Apoyo al Proceso Presupuestario y para Mejorar la Eficiencia Institucional	0	0	0	0	0	0
Apoyo a la Función Pública y al Mejoramiento de la Gestión	0	0	0	0	0	0
Operaciones Ajenas	0	0	0	0	0	0
Compromisos						
Obligaciones de Cumplimiento de Resolución Jurisdiccional	0	0	0	0	0	0
Desastres Naturales	0	0	0	0	0	0
Obligaciones						
Pensiones y Jubilaciones	0	0	0	0	0	0
Aportaciones a la Seguridad Social	0	0	0	0	0	0
Aportaciones a Fondos de Estabilización	0	0	0	0	0	0
Aportaciones a Fondos de Inversión y Reestructura de Pensiones	0	0	0	0	0	0
Programas de gasto Federalizado (Gobierno Federal)						
Gasto Federalizado	0	0	0	0	0	0
Participaciones a Entidades Federativas y Municipios	122,685,631	0	122,685,631	24,491,063	24,491,063	98,194,568
Costo Financiero, Deuda o Apoyo a Deudores y Ahorradores de la Banca	0	0	0	0	0	0
Adeudos de Ejercicios Fiscales Anteriores	0	0	0	0	0	0
Total del Gasto	139,097,917	0	139,097,917	26,827,333	26,827,333	112,270,584

C.P. ALEJANDRO TORRES PRECADO
DIRECTOR DE ADMON. Y FINANZAS



PROF. FERMIN BORBON COTA
DIRECTOR GENERAL

INSTITUTO SONORENSE DE EDUCACION PARA LOS ADULTOS
Del 01 de Enero al 31 de Marzo de 2017

Sistema Estatal de Evaluación
Gasto Por Programa Presupuestario
ETCA-III-02

INSTITUTO SONORENSE DE EDUCACION PARA LOS ADULTOS
Del 01 de Enero al 31 de Marzo del 2017

TRIMESTRE: PRIMERO 2017

(PESOS)

Concepto	Egresos Aprobado Anual (1)	Ampliaciones/ (Reducciones) (2)	Egresos Modificado Anual (3=1+2)	Egresos Devengado Anual (4)	Egresos Pagado Anual (5)	Subejercicio (6 = 3 - 4)
Programas						
Eje 1 Sonora en Paz y Tranquilidad						
Nombre del Programa Presupuestario	0	0	0	0	0	0
Nombre del Programa Presupuestario	0	0	0	0	0	0
Nombre del Programa Presupuestario	0	0	0	0	0	0
Nombre del Programa Presupuestario	0	0	0	0	0	0
Nombre del Programa Presupuestario	0	0	0	0	0	0
Nombre del Programa Presupuestario	0	0	0	0	0	0
Nombre del Programa Presupuestario	0	0	0	0	0	0
Eje 2 Sonora y Ciudades con Calidad de Vida						
Nombre del Programa Presupuestario	0	0	0	0	0	0
Nombre del Programa Presupuestario	0	0	0	0	0	0
Eje 3 Economía con Futuro						
Nombre del Programa Presupuestario	0	0	0	0	0	0
Nombre del Programa Presupuestario	0	0	0	0	0	0
Eje 4 Todos los Sonorenses Todas las Oportunidades						
Educación para Adultos con Igualdad	139,097,917	0	139,097,917	26,827,333	26,827,333	112,270,584
Nombre del Programa Presupuestario	139,097,917	0	139,097,917	26,827,333	26,827,333	112,270,584
Eje 5 Gobierno Eficiente, Innovador, Transparente y						
Nombre del Programa Presupuestario	0	0	0	0	0	0
Nombre del Programa Presupuestario	0	0	0	0	0	0
Eje 6 Gobierno Promotor de los Derechos Humanos e						
Nombre del Programa Presupuestario	0	0	0	0	0	0
Nombre del Programa Presupuestario	0	0	0	0	0	0
Total del Gasto	139,097,917	0	139,097,917	26,827,333	26,827,333	112,270,584

C.P. Alejandro Torres Preciado
Director de Admon. y Finanzas

Prof. Fermín Garbón Cota
Director General

Sistema Estatal de Evaluación ETCA-III-03
 Gastos por proyectos de Inversión
INSTITUTO SONORENSE DE EDUCACION PARA LOS ADULTOS
 Del 01 de Enero al 31 de Marzo de 2017 TRIMESTRE: PRIMERO 2017
 (pesos)

GASTO DE INVERSION EJERCIDO:	MONTO EROGADO	ORIGEN DEL RECURSO*
NADA QUE INFORMAR EN ESTE APARTADO		

* Se deberán informar con todas las fuentes del recurso.

Ya sean obras con Recurso Federal, Recurso Estatal e Ingresos Propios del ente Público.
 "Bajo protesta de decir verdad declaramos que los Estados Financieros y sus Notas, son razonablemente correctos y son responsabilidad del emisor"



 C.P.-Alejandro Torres Preciado
 Director de Admon. y Finanzas



 Prof. Feymín Borbon Cota
 Director General



CLAVE	NOMBRE DEL INDICADOR	UNID. MEDIDA	TIPO META	VAL. ACUM.	DATOS	PROGRAMADO ORIGINAL				MODIFICADO				% DE AVANCE TRIMESTRAL
						PRIMERO	SEGUNDO	TERCERO	CUARTO	ANUAL	PRIMERO	SEGUNDO	TERCERO	
E05E14	EDUCACIÓN PARA ADULTOS CON IGUALDO	ADULTOS ATENDIDOS EN NIVEL INICIAL	ALUMNO	A	SI	4355.00	6169.00	5274.00	6169.00	7115.00	7115.00	7115.00	6336.00	0.00
						NUM	4355.00	6169.00	5274.00	6169.00	7115.00	7115.00	7115.00	6336.00
040	ATENCIÓN A LA DEMANDA EDUCATIVA	ADULTOS ATENDIDOS EN NIVEL AVANZADO	ALUMNO	A	NO	16497.00	20769.00	25148.00	20769.00	29761.00	29761.00	29761.00	20269.00	0.00
						NUM	16497.00	20769.00	25148.00	20769.00	29761.00	29761.00	29761.00	20269.00
105	EDUCACIÓN MEDIA SUPERIOR	ADULTOS ATENDIDOS EN NIVEL PREPARATORIA	ALUMNO	A	SI	6390.00	2900.00	3360.00	2900.00	6390.00	6390.00	6390.00	15412.00	0.00
						NUM	6390.00	2900.00	3360.00	2900.00	6390.00	6390.00	6390.00	15412.00

PARA ESTE TRIMESTRE PRIMERO DEL 2017, TUVIMOS UNA MAYOR DEMANDA DE INCORPORACIÓN DERIVADO DE LA JORNADA NACIONAL DE INCORPORACIÓN EMPRENDA POR INEA A NIVEL NACIONAL, ADEMAS DE LAS SIGUIENTES ESTRATEGIAS: SE LLEVA A CABO CAMPANAS TERRITORIALES CONSISTENTE EN IR A LAS COLONIAS CASA POR CASA POR PARTE DE LA ESTRUCTURA DE ASESORES SOLIDARIOS PARA DETECTAR, CONVENCER E INCORPORAR A LA POBLACION QUE SE ENCUENTRE EN CONDICION DE REZAGO EDUCATIVO, SE ESTA VISITANDO A LAS EMPRESAS Y QUIENES CUENTAN CON JOVENES Y ADULTOS EN CONDICION DE REZAGO EDUCATIVO SE CONCRETA UN CONVENIO DE COLABORACION PARA INVITAR AL PERSONAL QUE A QUE SE INSCRIBA EN NUESTRO PROGRAMA EDUCATIVO GRATUITO, REUNIONES CONSTANTES CON PERSONAL OPERATIVO EN LAS 12 COORDINACIONES DE ZONA PARA EL SEGUIMIENTO DE INCORPORACION DE ADULTOS, CON RESPECTO A LA META DE LOS ADULTOS ATENDIDOS.

SE TUVO UNA MAYOR DEMANDA DE ADULTOS SOLICITANDO LOS SERVICIOS DE PREPARATORIA ABIERTA, DERIVADO DE LAS ESTRATEGIA DE VISITAR LAS COLONIAS EN BUSCA DE POBLACION QUE NO CUENTA CON ESTE NIVEL EDUCATIVO, LUEGO DE CONSIENTIZAR A LA POBLACION SE BUENO UNA DAR SEGUIMIENTO A LOS ESTUDIOS MEDIANTE VISITAS PERSONALIZADAS A LOS EDUCANDOS QUE HABIAN DEJADO SUS ESTUDIOS, SE LES REINTEGRO DE NUEVO AL SISTEMA.

ATENCIÓN A LA DEMANDA EDUCATIVA

MET	NUM	DEN	ALUMNO	A	NO	PROGRAMADO ORIGINAL				MODIFICADO				% DE AVANCE TRIMESTRAL
						PRIMERO	SEGUNDO	TERCERO	CUARTO	ANUAL	PRIMERO	SEGUNDO	TERCERO	
19.87%	9550.00	13840.00	18289.00	22843.00	22843.00	22843.00	22843.00	22843.00	22843.00	22843.00	22843.00	11448.00	0.00	
MET	9550.00	13840.00	18289.00	22843.00	22843.00	22843.00	22843.00	22843.00	22843.00	22843.00	22843.00	11448.00	0.00	
NUM	9550.00	13840.00	18289.00	22843.00	22843.00	22843.00	22843.00	22843.00	22843.00	22843.00	22843.00	11448.00	0.00	
DEN														

EDUCACIÓN MEDIA SUPERIOR

MET	NUM	DEN	PERSONA	A	SI	PROGRAMADO ORIGINAL				MODIFICADO				% DE AVANCE TRIMESTRAL
						PRIMERO	SEGUNDO	TERCERO	CUARTO	ANUAL	PRIMERO	SEGUNDO	TERCERO	
74.08%	490.00	452.00	496.00	512.00	1950.00	490.00	452.00	496.00	512.00	1950.00	363.00	0.00		
MET	490.00	452.00	496.00	512.00	1950.00	490.00	452.00	496.00	512.00	1950.00	363.00	0.00		
NUM	490.00	452.00	496.00	512.00	1950.00	490.00	452.00	496.00	512.00	1950.00	363.00	0.00		
DEN														

ATENCIÓN A LA DEMANDA EDUCATIVA

MET	NUM	DEN	ALUMNO	A	NO	PROGRAMADO ORIGINAL				MODIFICADO				% DE AVANCE TRIMESTRAL
						PRIMERO	SEGUNDO	TERCERO	CUARTO	ANUAL	PRIMERO	SEGUNDO	TERCERO	
122.86%	16497.00	20769.00	25148.00	29761.00	29761.00	16497.00	20769.00	25148.00	29761.00	29761.00	29761.00	20269.00	0.00	
MET	16497.00	20769.00	25148.00	29761.00	29761.00	16497.00	20769.00	25148.00	29761.00	29761.00	29761.00	20269.00	0.00	
NUM	16497.00	20769.00	25148.00	29761.00	29761.00	16497.00	20769.00	25148.00	29761.00	29761.00	29761.00	20269.00	0.00	
DEN														

USUARIOS EN CONCLUSIÓN DE

MET	NUM	DEN	ALUMNO	A	SI	PROGRAMADO ORIGINAL				MODIFICADO				% DE AVANCE TRIMESTRAL
						PRIMERO	SEGUNDO	TERCERO	CUARTO	ANUAL	PRIMERO	SEGUNDO	TERCERO	
147.28%	677.00	909.00	883.00	731.00	3200.00	677.00	909.00	883.00	731.00	3200.00	997.00	0.00		
MET	677.00	909.00	883.00	731.00	3200.00	677.00	909.00	883.00	731.00	3200.00	997.00	0.00		
NUM	677.00	909.00	883.00	731.00	3200.00	677.00	909.00	883.00	731.00	3200.00	997.00	0.00		
DEN														

LOGRO DERIVADO DE LA CAMPANA NACIONAL DE ALFABETIZACIÓN INICIAL POR INEA, ADEMAS DE LAS SIGUIENTES ESTRATEGIAS IMPLEMENTADAS PARA EL LOGRO DE LA META ESTABLECIDA, ASESORIAS CONSTANTES A LOS EDUCANDOS PARA QUE APRENDAN A LEER Y ESCRIBIR EN EL MENOR TIEMPO POSIBLE, LA CORRECTA DISTRIBUCION DEL MATERIAL PARA QUE LOS ADULTOS CUENTEN CON EL MATERIAL RESPECTIVO PARA SUS ESTUDIOS, CONTAR CON UNA ESTRUCTURA DE ASESORES CAPACITADOS CONSTANTEMENTE EN LAS SESIONES EDUCATIVAS PARA QUE EL APRENDIZAJE DEL ADULTO SEA LAS EFECTIVO, EVITANDO EN GRAN MEDIDA LA REPROBACION DE LOS EXAMENES PRESENTADOS



Gobierno del
Estado de Sonora

Gobierno del Estado de Sonora

Informe de Avance Programático 2017

Trimestre: Primero

ETCA-III-04

Dependencia / Entidad: 85 Instituto Sonorense de Educación para los Adultos

Evaluación Cualitativa														
Índice de Calidad en los Informes sobre el Gasto Federalizado	Porcentaje	A	No	Met	100.00	100.00	100.00	100.00	100.00	100.00	100.00	100.00	100.00	100.00%
Evaluación Cualitativa														
SE REPORTE EL MONTO TOTAL DE LO MINISTRADO														



Gobierno del Estado de Sonora

Informe de Avance Programático 2017 por Indicador

Trimestre: Primero

Dependencia / Entidad		Instituto Sonorense de Educación para los Adultos												
Unidad Administrativa		Dirección General												
Clave Programática		4085001002505E405E14040A												
Nombre del Indicador		Adultos Atendidos en Nivel Avanzado												
Descripción		Población que solicita los servicios de nivel avanzado o secundaria												
Método de Cálculo		Adultos atendidos en nivel avanzado acumulados de enero al periodo de evaluación												
Tipo de Cálculo		Absoluto												
Fuente de Verificación		Reportes Institucional, de Sistema Automatizado de Seguimiento y Acreditación (SAs)												
Sentido del Indicador		Constante												
Datos	Programado Original	Modificado	Realizado	Programado Original			Modificado			Realizado			% de Avance Trimestral	
				Primer	Segundo	Tercero	Cuarto	Anual	Primer	Segundo	Tercero	Cuarto		Anual
Denominador	16497.00	20759.00	25148.00	29761.00	29761.00	29761.00	29761.00	29761.00	29761.00	29761.00	20269.00	0.00	0.00	122.86%
Numerador	16497.00	20759.00	25148.00	29761.00	29761.00	29761.00	29761.00	29761.00	29761.00	29761.00	20269.00	0.00	0.00	
Meta	16497.00	20759.00	25148.00	29761.00	29761.00	29761.00	29761.00	29761.00	29761.00	29761.00	20269.00	0.00	0.00	

Evaluación Cualitativa

Para este trimestre primero del 2017, tuvimos una mayor demanda de incorporación derivado de la jornada nacional de incorporación emprendida por Inea a nivel nacional, además de las siguientes estrategias: se lleva a cabo campañas territoriales consistentes en ir a las colonias casa por casa por parte de la estructura de asesores solidarios para detectar, convencer e incorporar a la población que se encuentre en condición de rezago educativo, se está visitando a las empresas y quienes cuentan con jóvenes y adultos en condición de rezago educativo se concreta un convenio de colaboración para invitar al personal que a que se inscriba en nuestro programa educativo gratuito, reuniones constantes con personal operativo en las 12 coordinaciones de zona para el seguimiento de incorporación de adultos, con respecto a la meta de los adultos atendidos.

Dependencia / Entidad		Instituto Sonorense de Educación para los Adultos												
Unidad Administrativa		Dirección General												
Clave Programática		4085001002505E405E14040A												
Nombre del Indicador		Usuarios en Conclusión de Nivel Inicial												
Descripción		Adultos que se alfabetizan												
Método de Cálculo		Adultos que se alfabetizan o terminan el nivel inicial												
Tipo de Cálculo		Absoluto												
Fuente de Verificación		Reportes Institucionales del Sistema Automatizado de Seguimiento y Acreditación												
Sentido del Indicador		Ascendente												
Datos	Programado Original	Modificado	Realizado	Programado Original			Modificado			Realizado			% de Avance Trimestral	
				Primer	Segundo	Tercero	Cuarto	Anual	Primer	Segundo	Tercero	Cuarto		Anual
Denominador	677.00	909.00	883.00	731.00	3200.00	677.00	909.00	883.00	731.00	3200.00	997.00	0.00	0.00	147.26%
Numerador	677.00	909.00	883.00	731.00	3200.00	677.00	909.00	883.00	731.00	3200.00	997.00	0.00	0.00	
Meta	677.00	909.00	883.00	731.00	3200.00	677.00	909.00	883.00	731.00	3200.00	997.00	0.00	0.00	

Evaluación Cualitativa

Logro derivado de la campaña nacional de alfabetización iniciada por Inea, además de las siguientes estrategias implementadas para el logro de la meta establecida: asesorías constantes a los educandos para que aprendan a leer y escribir en el menor tiempo posible, la correcta y oportuna distribución del material educativo a nivel estado para que los adultos cuenten con el material respectivo para sus estudios, contar con una estructura de asesores capacitados constantemente en las ejes educativos del modelo educativo para que el aprendizaje de adultos sea las efectivo, evitando en gran medida la reprobación de los exámenes presentados



Gobierno del
Estado de Sonora

Gobierno del Estado de Sonora

Informe de Avance Programático 2017 por Indicador

Trimestre: Primero

Evaluación Cualitativa																	
Dependencia / Entidad	Unidad Administrativa	Clave Programática	Nombre del Indicador	Descripción	Método de Cálculo	Tipo de Cálculo	Fuente de Verificación	Sentido del Indicador	Programado Original				Modificado				% de Avance Trimestral
									Primero	Segundo	Tercero	Cuarto	Anual	Primero	Segundo	Tercero	
INSTITUTO SONORENSE DE EDUCACIÓN PARA LOS ADULTOS	DIRECCIÓN GENERAL	40885001002505E405E14040A	Porcentaje de Decremento en Número de Observaciones de Auditoría al Informe de	Variación porcentual en el número de observaciones de parte del Instituto Superior de Auditoría y FISCALIZACIÓN DEL ESTADO DE SONORA SOBRE EL INFORME DE CUENTA PÚBLICA DEL EJERCICIO N.2-	(Número de observaciones presentadas en el informe final del ISAF sobre la	Absoluto	Reporte de seguimiento de observaciones externas en resguardo de la dirección de	Ascendente	Unidad de medida del denominador	Unidad de medida del denominador	Unidad de medida del denominador	Unidad de medida del denominador	Unidad de medida del denominador	Unidad de medida del denominador	Unidad de medida del denominador	Unidad de medida del denominador	
			ACUMULABLE	NO	NO	NO	NO	NO	NO	NO	NO	NO	NO	NO	NO	NO	
																0.00%	

Esta meta se informará de manera anualizada

Evaluación Cualitativa																	
Dependencia / Entidad	Unidad Administrativa	Clave Programática	Nombre del Indicador	Descripción	Método de Cálculo	Tipo de Cálculo	Fuente de Verificación	Sentido del Indicador	Programado Original				Modificado				% de Avance Trimestral
									Primero	Segundo	Tercero	Cuarto	Anual	Primero	Segundo	Tercero	
INSTITUTO SONORENSE DE EDUCACIÓN PARA LOS ADULTOS	DIRECCIÓN GENERAL	40885001002505E405E14040A	Acumulado	NO	NO	NO	NO	NO	NO	NO	NO	NO	NO	NO	NO	NO	
																111.11%	

Se cumplió al 100% con la información obligatoria

Sistema Estatal de Evaluación
Indicadores de Postura Fiscal
ETCA-IV-01

INSTITUTO SONORENSE DE EDUCACION PARA LOS ADULTOS
Del 01 de Enero al 31 de Marzo de 2017

(pesos) **TRIMESTRE: PRIMERO 2017**

Concepto	Estimado Original Anual	Devengado	Pagado 3
I. Ingresos Presupuestarios (I= 1 + 2)	139,097,917.00	35,257,988.00	34,628,260.00
1. Ingresos Gobierno del Estado 1	0.00	0.00	0.00
2. Ingresos Sector Paraestatal 1	139,097,917.00	35,257,988.00	34,628,260.00
II. Egresos Presupuestarios (II= 3+4)	139,097,917.00	26,827,333.00	26,827,333.00
3. Egresos del Gobierno de la Entidad Federativa 2	0.00	0.00	0.00
4. Egresos del Sector Paraestatal 2	139,097,917.00	26,827,333.00	26,827,333.00
III. Balance Presupuestario (Superávit o Déficit) (III= I-II)	0.00	8,430,655.00	7,800,927.00
Concepto	Estimado Original Anual	Devengado	Pagado 3
III. Balance Presupuestario (Superávit o Déficit)	0.00	8,430,655.00	7,800,927.00
IV. Intereses, Comisiones y Gastos de la Deuda	0.00	0.00	0.00
V. Balance Primario (superávit o Déficit) (V= III-IV)	0.00	8,430,655.00	7,800,927.00
Concepto	Estimado Original Anual	Devengado	Pagado 3
A. Financiamiento			
B. Amortización de la Deuda			
C. Endeudamiento o Desendeudamiento (C=A-B)	0.00	0.00	0.00

"Bajo protesta de decir verdad declaramos que los Estados Financieros y sus Notas, son razonablemente correctos y son responsabilidad del emisor"

C.P. Alejandro Torres Preciado
Director de Admon. y Finanzas

Profra. Ferrnín Borbon Cota
Director General

Sistema Estatal de Evaluación
Balance Presupuestario - LDF
INSTITUTO SONRENSE DE EDUCACION PARA LOS ADULTOS

ETCA-IV-02

Del 01 de Enero al 31 de Marzo de 2017

(PESOS)

TRIMESTRE: PRIMERO 2017

Concepto (c)	Estimado/ Aprobado (d)	Devengado	Recaudado/ Pagado
A. Ingresos Totales (A = A1+A2+A3)	139,097,917	35,257,988	34,628,260
A1. Ingresos de Libre Disposición	32,068,487	7,865,619	7,382,287
A2. Transferencias Federales Etiquetadas	107,029,430	27,392,369	27,245,973
A3. Financiamiento Neto	-	-	-
B. Egresos Presupuestarios¹ (B = B1+B2)	139,097,917	26,827,333	26,827,333
B1. Gasto No Etiquetado (sin incluir Amortización de la Deuda Pública)	32,068,487	4,871,898	4,871,898
B2. Gasto Etiquetado (sin incluir Amortización de la Deuda Pública)	107,029,430	21,955,435	21,955,435
C. Remanentes del Ejercicio Anterior (C = C1 + C2)	-	-	-
C1. Remanentes de Ingresos de Libre Disposición aplicados en el periodo	-	-	-
C2. Remanentes de Transferencias Federales Etiquetadas aplicados en el periodo	-	-	-
I. Balance Presupuestario (I = A - B + C)	-	8,430,655	7,800,927
II. Balance Presupuestario sin Financiamiento Neto (II = I - A3)	-	8,430,655	7,800,927
III. Balance Presupuestario sin Financiamiento Neto y sin Remanentes del Ejercicio Anterior (III= II - C)	-	8,430,655	7,800,927
Concepto	Aprobado	Devengado	Pagado
E. Intereses, Comisiones y Gastos de la Deuda (E = E1+E2)	-	-	-
E1. Intereses, Comisiones y Gastos de la Deuda con Gasto No Etiquetado	-	-	-
E2. Intereses, Comisiones y Gastos de la Deuda con Gasto Etiquetado	-	-	-
IV. Balance Primario (IV = III + E)	-	8,430,655	7,800,927
Concepto	Estimado/ Aprobado	Devengado	Recaudado/ Pagado
F. Financiamiento (F = F1 + F2)	-	-	-
F1. Financiamiento con Fuente de Pago de Ingresos de Libre Disposición	-	-	-
F2. Financiamiento con Fuente de Pago de Transferencias Federales Etiquetadas	-	-	-
G. Amortización de la Deuda (G = G1 + G2)	-	-	-
G1. Amortización de la Deuda Pública con Gasto No Etiquetado	-	-	-
G2. Amortización de la Deuda Pública con Gasto Etiquetado	-	-	-
A3. Financiamiento Neto (A3 = F - G)	-	-	-

INSTITUTO SONORENSE DE EDUCACION PARA LOS ADULTOS

Del 01 de Enero al 31 de Marzo de 2017

(PESOS)

TRIMESTRE: PRIMERO 2017

Concepto	Estimado/ Aprobado	Devengado	Recaudado/ Pagado
A1. Ingresos de Libre Disposición	32,088,487	7,865,619	7,382,287
A3.1 Financiamiento Neto con Fuente de Pago de Ingresos de Libre Disposición (A3.1 = F1 - G1)	-	-	-
F1. Financiamiento con Fuente de Pago de Ingresos de Libre Disposición	-	-	-
G1. Amortización de la Deuda Pública con Gasto No Etiquetado	-	-	-
B1. Gasto No Etiquetado (sin incluir Amortización de la Deuda Pública)	32,088,487	4,871,898	4,871,898
C1. Remanentes de Ingresos de Libre Disposición aplicados en el periodo	-	-	-
V. Balance Presupuestario de Recursos Disponibles (V = A1 + A3.1 - B1 + C1)	-	2,993,721	2,510,389
VI. Balance Presupuestario de Recursos Disponibles sin Financiamiento Neto (VI = V - A3.1)	-	2,993,721	2,510,389
Concepto	Estimado/ Aprobado	Devengado	Recaudado/ Pagado
A2. Transferencias Federales Etiquetadas	107,029,430	27,392,369	27,245,973
A3.2 Financiamiento Neto con Fuente de Pago de Transferencias Federales Etiquetadas (A3.2 = F2 - G2)	-	-	-
F2. Financiamiento con Fuente de Pago de Transferencias Federales Etiquetadas	-	-	-
G2. Amortización de la Deuda Pública con Gasto Etiquetado	-	-	-
B2. Gasto Etiquetado (sin incluir Amortización de la Deuda Pública)	107,029,430	21,955,435	21,955,435
C2. Remanentes de Transferencias Federales Etiquetadas aplicados en el periodo	-	-	-
VII. Balance Presupuestario de Recursos Etiquetados (VII = A2 + A3.2 - B2 + C2)	-	5,436,934	5,290,538
VIII. Balance Presupuestario de Recursos Etiquetados sin Financiamiento Neto (VIII = VII - A3.2)	-	5,436,934	5,290,538



C.P. ALEJANDRO TORRES PRECIADO
DIRECTOR DE ADMON. Y FINANZAS



PROF. FERMIN BORBON COTA
DIRECTOR DE ADMON. Y FINANZAS

Sistema Estatal de Evaluación ETCA-IV-03
 Relación de Cuentas Bancarias Productivas Específicas
 INSTITUTO SONORENSE DE EDUCACION PARA LOS ADULTOS
 Del 01 de Enero al 31 de Marzo de 2017
 (pesos) TRIMESTRE: PRIMERO 2017

Fondo, Programa o Convenio	Datos de la Cuenta Bancaria	
	Institución Bancaria	Número de Cuenta
1 FAETA RAMO 33	HSBC	4059855718
2		
3		
4		
5		
6		
7		
8		
9		
10		

"Bajo protesta de decir verdad declaramos que los Estados Financieros y sus Notas, son razonablemente correctos y son responsabilidad del emisor"

 C.P. ALEJANDRO TORRES PRECIADO DIRECTOR DE ADMON. Y FINANZAS	 PROF. FÉRMÍN BORBON COTA DIRECTOR GENERAL
--	---

Sistema Estatal de Evaluación ETCA-IV-04
Relación de Bienes Muebles e Inmuebles que Componen su Patrimonio
INSTITUTO SONORENSE DE EDUCACION PARA LOS ADULTOS
Al 31 de Marzo de 2017 TRIMESTRE: PRIMERO 2017
(pesos)

Código	Descripción del Bien	Valor en Libros
--------	----------------------	-----------------


Guía para la elaboración de Informes Trimestrales del Estado de Sonora para el ejercicio 2017 dice:


Sector Paraestatal

ETCA-IV-04 Relación de Bienes Muebles e Inmuebles que componen su patrimonio:

"... Con la finalidad de mantener un registro actualizado semestral, este formato sera requerido unicamente en el informe correspondiente al 2do. Trimestre y posteriormente en el de Cuenta Publica."

Bajo protesta de decir verdad declaramos que los Estados Financieros y sus Notas, son razonablemente correctos y son responsabilidad del emisor


C.P. ALEJANDRO TORRES PRECIADO
DIRECTOR DE ADMON. Y FINANZAS


PROFR. FERMIN BORBON COTA
DIRECTOR GENERAL

Relación de esquemas bursátiles y de coberturas financieras


INSTITUTO SONORENSE DE EDUCACION PARA LOS ADULTOS

Del 01 de Enero al 31 de Marzo de 2017

(pesos)

TRIMESTRE: PRIMERO 2017

Identificación del Instrumento	Colocación		Interés Ganados	Valor Actual
	A	B		
1				
2				
3				0.00
4				
5				
6				
7				
8				
9				
10				
Total			0.00	0.00
Otros Instrumentos de Bursatilización				
1				
2				
3				0.00
4				
5				
6				
7				
8				
9				
10				
Total Otros Instrumentos			0.00	0.00
TOTAL			0.00	0.00



C.P. ALEJANDRO TORRES-PRECIADO
DIRECTOR DE ADMON. Y FINANZAS



PROFR. FEBRIN BORBON COTA
DIRECTOR GENERAL

SISTEMA ESTATAL DE EVALUACION
INSTITUTO SONORENSE DE EDUCACION PARA LOS ADULTOS
ANALISIS DE LAS VARIACIONES PROGRAMATICO-PRESUPUESTAL

21801 Placas, Engomados, Calcomanías y Hologramas.- Se cuenta con un presupuesto aprobado de \$ 153,336.00, al primer trimestre se ha ejercido un importe de \$ 118,542.00 que representa 77% del presupuesto autorizado, ya que durante este periodo se cumplió con la obligación del canje de placas del parque vehicular institucional. Se cuenta con una suficiencia presupuestal de \$ 34,794.00.

31601 Servicios de Telecomunicaciones y Satélites.- Solo se programó disponibilidad para el primer trimestre, ya que durante el mismo fue cancelado el servicio de telecomunicación por cable, en cumplimiento de las normas de austeridad para el presente ejercicio. Se cuenta con un presupuesto aprobado de \$ 1,218.00, al primer trimestre se ha ejercido un importe de \$ 1,128.00 que representa 93% del presupuesto autorizado y se cuenta con una suficiencia presupuestal de \$ 90.00.

34501 Seguros de Bienes Patrimoniales.- Se cuenta con un presupuesto aprobado de \$853,000.00, al primer trimestre se ha ejercido un importe de \$ 822,049.00 que representa 96% del presupuesto autorizado, ya que durante el presente trimestre se tiene la obligación de efectuar el pago de las pólizas de seguro que amparan el resto del ejercicio. Y se cuenta con una suficiencia presupuestal de \$30,951.00.