



Hermosillo, Sonora; julio 12 de 2013.
Oficio N° DG- 172 / 13.

2013: "Año de la salud, educación y deporte"

G. P. ROBERTO FCO. AVILA QUIROGA
Subsecretario de Egresos de la Secretaría
de Hacienda del Gobierno del Estado
Presente.-

Acuse


En cumplimiento con la conformación del documento señalado en la Ley de Presupuesto de Egresos, Contabilidad Gubernamental y Gasto Público Estatal, envío a usted la información del complemento segundo trimestre de 2013, perteneciente a este Instituto.

Esta información la enviamos impresa y por correo electrónico a la dirección evaluación@haciendaegresos-sonora.gob.mx.

Agradeciendo de antemano su atención, quedamos a sus órdenes para cualquier aclaración.

Atentamente

Lic. Eduardo Antonio Romero Campa
Director General



C.c.p.- C. Jesús Cota Sánchez – Director de Administración y Finanzas.
C.c.p.- Lic. Jesús Armando Noriega Tánori – Director de Planeación y Evaluación.
C.c.p.- Expediente.
*EARC/JANT/akmr



SEC



**SISTEMA ESTATAL DE EVALUACION
SEGUIMIENTO FINANCIERO DE INGRESOS Y EGRESOS, DE ORGANISMOS
Y ENTIDADES DE LA ADMINISTRACION PUBLICA ESTATAL**


TRIMESTRE: SEGUNDO 2013

ORGANISMO: INSTITUTO SONorenSE DE EDUCACION PARA LOS ADULTOS

INGRESOS :

(Pesos)

CONCEPTO	PROGRAMADO ORIGINAL	MODIFICADO	TOTAL DE INGRESOS				% AVANCE	
			ABRIL	MAYO	JUNIO	TOTAL TRIMESTRE		ACUMULADO
Saldo inicial (Caja y Bancos)			12,137,831.00	9,123,480.00	11,132,248.00			
FEDERALIZADOS								
RAMO 33	62,249,906.00	62,249,906.00	4,809,509.00	5,016,202.00	4,516,549.00	14,342,260.00	33,864,107.00	54.40%
FEDERALES								
PLAZAS COMUNITARIAS	1,815,415.00	1,815,415.00	165,038.00	165,038.00	165,038.00	495,114.00	990,228.00	54.55%
ATENCION A LA DEMANDA	22,234,932.00	22,234,932.00	2,114,927.00	2,114,927.00	2,125,153.00	6,355,007.00	11,565,116.00	52.01%
C I A C	450,685.00	450,685.00	40,970.00	40,970.00	40,970.00	122,910.00	204,850.00	45.45%
FORMACION INSTITUCIONAL	1,199,995.00	1,199,995.00	133,332.00	133,332.00	133,332.00	399,996.00	666,659.00	55.56%
CONEVyT	450,000.00	450,000.00	40,253.00	40,253.00	40,253.00	120,759.00	201,265.00	44.73%
JORNALEROS AGRICOLAS	125,000.00	125,000.00	11,363.00	11,363.00	11,363.00	34,089.00	56,815.00	45.45%
EL BUEN JUEZ	180,000.00	180,000.00	16,363.00	16,363.00	16,363.00	49,089.00	81,815.00	45.45%
VALORACION DIAGNOSTICA	211,500.00	211,500.00	0.00	0.00	0.00	0.00	0.00	0.00%
O S C	79,999.00	79,999.00	7,272.00	7,272.00	7,273.00	21,817.00	36,361.00	45.45%
OPORTUNIDADES	500,000.00	500,000.00	45,454.00	45,454.00	45,454.00	136,362.00	227,270.00	45.45%
CERO REZAGO	23,041,390.00	23,041,390.00	0.00	5,983,950.00	2,315,538.00	8,299,488.00	8,299,488.00	36.02%
ESTATALES								
SUBSIDIO	1,750,000.00	1,750,000.00	0.00	0.00	0.00	0.00	0.00	0.00%
CERO REZAGO	20,000,000.00	20,000,000.00	1,666,666.00	1,666,666.00	3,333,332.00	6,666,664.00	6,666,664.00	33.33%
INGRESOS PROPIOS								
PREPARATORIA ABIERTA	8,445,964.00	8,445,964.00	358,976.00	488,160.00	661,905.00	1,509,041.00	2,857,435.00	33.83%
OTROS INGRESOS	400,000.00	400,000.00	49,290.00	62,120.00	20,017.00	131,427.00	190,981.00	47.75%
TOTAL	143,134,786.00	143,134,786.00	21,597,244.00	24,915,550.00	24,564,788.00	38,684,023.00	65,909,054.00	46.05%



GOBIERNO DEL ESTADO DE SONORA
12 JUL 2013
Magdalena
SECRETARIA DE EDUCACION

**SISTEMA ESTATAL DE EVALUACION
SEGUIMIENTO FINANCIERO DE INGRESOS Y EGRESOS, DE ORGANISMOS
Y ENTIDADES DE LA ADMINISTRACION PUBLICA ESTATAL**

TRIMESTRE: SEGUNDO 2013

ORGANISMO: INSTITUTO SONORENSE DE EDUCACION PARA LOS ADULTOS

(Pesos)

CONCEPTO	PROGRAMADO ORIGINAL	MODIFICADO	TOTAL EJERCIDO			% AVANCE		
			ABRIL	MAYO	JUNIO			
CAPITULO:								
1000	52,624,771.00	52,624,771.00	3,790,804.00	4,540,195.00	3,615,126.00	11,946,125.00	23,161,450.00	44.01%
2000	7,762,773.00	7,762,773.00	323,648.00	425,851.00	499,124.00	1,248,623.00	2,138,632.00	27.55%
3000	23,524,226.00	23,524,226.00	1,007,679.00	1,012,881.00	1,105,281.00	3,125,821.00	5,963,702.00	25.35%
4000	59,115,916.00	59,115,916.00	6,385,632.00	7,168,948.00	6,904,301.00	20,458,881.00	24,205,956.00	40.95%
5000	107,100.00	107,100.00	0.00	0.00	0.00	0.00	0.00	0.00%
TOTAL	143,134,786.00	143,134,786.00	11,507,763.00	13,147,875.00	12,123,812.00	36,779,450.00	55,469,740.00	38.75%

Variación: Ingresos - Gasto (\$) 10,089,481.00 11,767,675.00 12,440,976.00

2.- EGRESOS: (EXCLUSIVAMENTE SOBRE LOS INGRESOS PROPIOS)

(Pesos)


CONCEPTO	PROGRAMADO ORIGINAL	MODIFICADO	TOTAL EJERCIDO			% AVANCE		
			ABRIL	MAYO	JUNIO			
CAPITULO:								
1000	3,494,104.00	3,494,104.00	309,152.00	269,344.00	267,684.00	846,180.00	1,545,684.00	44.24%
2000	304,100.00	304,100.00	31,162.00	-2,347.00	9,987.00	38,802.00	234,181.00	77.01%
3000	1,437,770.00	1,437,770.00	34,368.00	43,675.00	60,281.00	138,324.00	306,673.00	21.33%
4000	3,125,990.00	3,125,990.00	42,646.00	62,090.00	132,470.00	237,206.00	577,266.00	18.47%
5000	84,000.00	84,000.00	0.00	0.00	0.00	0.00	0.00	0.00%
TOTAL	8,445,964.00	8,445,964.00	417,328.00	372,762.00	470,422.00	1,260,512.00	2,663,804.00	31.54%

-Avance Preliminar del Presupuesto anual

[Signature]

LIC. EDUARDO A. ROMERO CAMPA
Director General

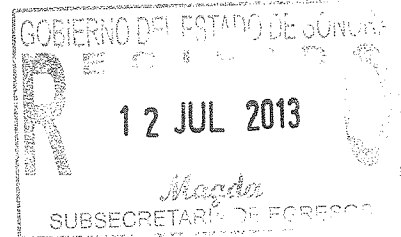
[Signature]
CJESUS CORTASANCHEZ
Director de Admon. Y Finanza



ANEXO FORMATO EVTOP-01

CONCILIACION FLUJO DE EFECTIVO DEL SEGUNDO TRIMESTRE DEL EJERCICIO 2013

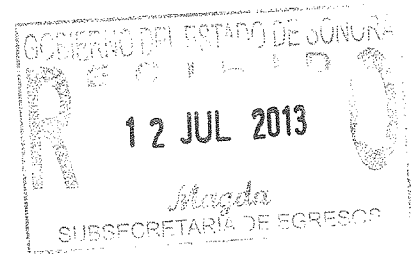
	ABRIL		MAYO		JUNIO	
Caja y Bancos		12,137,831.00		9,123,480.00		11,132,248.00
Más:						
Recursos presupuestales		9,410,123.00		15,729,949.00		13,412,523.00
Otros ingresos		49,290.00		62,120.00		20,017.00
Disminución de cuentas por cobrar	640,040.00		-47,668.00		81,508.00	
Incremento en cuentas por pagar	325,960.00		683,095.00		-141,359.00	
Menos:						
Egresos presupuestales		11,492,764.00		13,133,849.00		12,118,797.00
Otros egresos		15,000.00		14,025.00		5,015.00
Variación Ing. - Egr. s/ EVTOP-01		10,089,480.00		11,767,675.00		12,440,976.00
Saldo Final de Efectivo s/Edos. Fin.		9,123,480.00		11,132,248.00		12,500,827.00
Diferencia		966,000.00		635,427.00		-59,851.00



SISTEMA ESTATAL DE EVALUACION DEL DESEMPEÑO
SEGUIMIENTO FINANCIERO DE INGRESOS Y EGRESOS, DE ORGANISMOS
Y ENTIDADES DE LA ADMINISTRACION PUBLICA ESTATAL

RECURSOS ESTATALES RECIBIDOS DURANTE EL TRIMESTRE (2DO. 2013)

FECHA	No. CHEQUE	CONCEPTO	IMPORTE
15-Abr-13	66136	SUBSIDIO MES DE ENERO (PROGRAMA CERO REZAGO)	1,666,666.00
16-May-13	66594	SUBSIDIO MES DE FEBRERO (PROGRAMA CERO REZAGO)	1,666,666.00
03-Jun-13	71266	SUBSIDIO MES DE MARZO (PROGRAMA CERO REZAGO)	1,666,666.00
17-Jun-13	Transf. Electronica	SUBSIDIO MES DE ABRIL (PROGRAMA CERO REZAGO)	1,666,666.00
TOTAL:			6,666,664.00



SISTEMA ESTATAL DE EVALUACION
ANALITICO DE RECURSOS EJERCIDOS POR PARTIDA PRESUPUESTAL

TRIMESTRE: SEGUNDO 2013

NOMBRE DEL ORGANISMO: INSTITUTO SONORENSE DE EDUCACION PARA LOS ADULTOS

(Pesos)

CVE. PARTIDA PRESUPUESTAL	DESCRIPCION	ASIGNACION ORIGINAL	ASIGNACION MODIFICADA	EJERCIDO EN EL TRIMESTRE	ACUMULADO	DISPONIBLE
1000	Servicios personales	143,134,786	143,134,786	36,779,450	55,469,740	87,665,046
1100	Remuneraciones al personal de carácter permanente	52,624,771	52,624,771	11,946,125	23,161,450	29,463,321
113	Sueldo base al personal permanente	15,060,337	15,060,337	3,778,434	7,531,460	7,528,877
11301	Sueldos	15,060,337	15,060,337	3,778,434	7,531,460	7,528,877
1200	Remuneraciones al personal de carácter transitorio	3,327,456	3,327,456	740,094	1,375,172	1,952,284
122	Sueldos base al personal eventual	3,327,456	3,327,456	740,094	1,375,172	1,952,284
12101	honorarios	3,327,456	3,327,456	740,094	1,375,172	1,952,284
1300	Remuneraciones adicionales y especiales	16,485,740	16,485,740	3,575,370	7,325,646	9,160,094
131	Primas por años de servicios efectivos prestados	345,576	345,576	93,413	186,188	159,388
13101	Primas y acreditaciones por años de servicio efectivos prestados al personal	345,576	345,576	93,413	186,188	159,388
132	Primas de vacaciones, dominical y gratificación de fin de año	4,581,455	4,581,455	612,243	1,429,469	3,151,987
13201	Prima vacacional	1,163,022	1,163,022	597,646	597,646	565,376
13202	Gratificación por fin de año	2,911,933	2,911,933	14,597	831,823	2,080,111
13203	Compensación por ajuste de calendario	176,950	176,950	-	-	176,950
13204	Compensación por bono navideño	329,550	329,550	-	-	329,550
134	Compensaciones	11,558,709	11,558,709	2,869,714	5,709,990	5,848,719
13403	Estímulos al personal de confianza	11,558,709	11,558,709	2,869,714	5,709,990	5,848,719
1400	Seguridad Social	3,734,554	3,734,554	932,662	1,866,244	1,868,311
141	Aportaciones de seguridad social	2,278,217	2,278,217	579,439	1,150,037	1,128,180
14101	Cuotas por servicio médico del ISSSTESON	1,732,084	1,732,084	439,483	872,260	859,824
14106	Otras prestaciones de seguridad social	546,133	546,133	139,956	277,776	268,357
142	Aportaciones a fondos de vivienda	859,243	859,243	202,403	437,443	421,800
14201	Cuotas al FOMISSSTESON	859,243	859,243	202,403	437,443	421,800
143	Aportaciones al sistema para el retiro	343,947	343,947	88,161	174,976	168,971
14301	Pagos de defunción, pensiones y jubilaciones	343,947	343,947	88,161	174,976	168,971
144	Aportaciones para seguros	253,147	253,147	62,659	103,788	149,359
14401	Seguros por defunción familiar	145,060	145,060	48,270	60,360	84,700
14402	seguro de retiro estatal	103,047	103,047	13,714	42,566	60,481
14404	Otros seguros de carácter laboral o economicos	5,040	5,040	675	861	4,179
1500	Otras prestaciones sociales y económicas	14,016,684	14,016,684	2,919,565	5,062,928	8,953,756
152	Indemnizaciones	125,000	125,000	54,000	54,000	71,000
15201	Indemnizaciones al personal	125,000	125,000	54,000	54,000	71,000


SISTEMA ESTATAL DE EVALUACION
ANALITICO DE RECURSOS EJERCIDOS POR PARTIDA PRESUPUESTAL

TRIMESTRE: SEGUNDO 2013

NOMBRE DEL ORGANISMO: INSTITUTO SONORENSE DE EDUCACION PARA LOS ADULTOS

(Pesos)

CVE. PARTIDA PRESUPUESTAL	DESCRIPCION	ASIGNACION ORIGINAL	ASIGNACION MODIFICADA	EJERCIDO EN EL TRIMESTRE	ACUMULADO	DISPONIBLE
154	Prestaciones contractuales	6,975,405	6,975,405	1,933,768	3,463,740	3,511,665
15401	Prevision social multiple	540,984	540,984	136,688	272,986	267,999
15404	Dias economicos y de descanso no disfrutados	296,180	296,180	-	-	296,180
15409	Bono para despensa	556,884	556,884	141,885	281,344	275,540
15410	Apoyo para canastilla de maternidad	800	800	800	800	-
15411	pago por servicios curriculares	2,173,554	2,173,554	499,123	1,016,573	1,156,981
15413	Ayuda para guarderia a madres trabajadoras	455,953	455,953	350,355	359,680	96,273
15416	Ayuda para utiles escolares	43,750	43,750	46,250	46,250	(2,500)
15417	Apoyo para desarrollo y capacitacion	2,328,000	2,328,000	593,500	1,181,267	1,146,733
15419	Ayuda para servicio de transporte	552,000	552,000	140,300	279,974	272,026
15421	Bono dia de las madres	27,300	27,300	24,867	24,867	2,433
159	Otras prestaciones sociales y economicas	6,916,279	6,916,279	931,797	1,545,188	5,371,091
15901	Otras prestaciones	6,916,279	6,916,279	931,797	1,545,188	5,371,091
2000	Materiales y suministros	7,762,773	7,762,773	1,248,623	2,138,633	5,624,140
2100	Materiales de administracion	3,358,942	3,358,942	83,659	272,694	3,086,248
211	Materiales, utiles y equipos menores de oficina	1,772,368	1,772,368	42,963	60,183	1,712,185
21101	Materiales, utiles y equipos menores de oficina	1,772,368	1,772,368	42,963	60,183	1,712,185
212	Materiales y utiles de impresion y reproduccion	212,341	212,341	-	909	211,432
21201	Materiales y utiles de impresion y reproduccion	212,341	212,341	-	909	211,432
214	Materiales, utiles y equipos menores de tecnologias de la informacion	1,108,238	1,108,238	24,860	31,658	1,076,580
21401	Materiales y utiles para el procesamiento de equipos y bienes informaticos	1,108,238	1,108,238	24,860	31,658	1,076,580
215	Material impreso e informacion digital	12,000	12,000	3,890	5,330	6,670
21501	Material para informacion	12,000	12,000	3,890	5,330	6,670
216	Material de limpieza	249,215	249,215	11,946	18,297	230,918
21601	Material de limpieza	249,215	249,215	11,946	18,297	230,918
217	Materiales y utiles de ensenanza	450	450	-	154,486	(154,036)
21701	Materiales educativos	450	450	-	154,486	(154,036)
218	Materiales para el registro e identificacion de bienes y personas	4,330	4,330	-	1,830	2,500
21801	Placas, engomados, calcomanias y hologramas	4,330	4,330	-	1,830	2,500
2200	Alimentos y utensilios	440,300	440,300	84,860	169,094	271,206
221	Productos alimenticios para personas	440,300	440,300	84,860	169,094	271,206
22101	Productos alimenticios para el personal de las instalaciones	440,300	440,300	84,860	169,094	271,206



SISTEMA ESTATAL DE EVALUACION
ANALITICO DE RECURSOS EJERCIDOS POR PARTIDA PRESUPUESTAL

TRIMESTRE: SEGUNDO 2013

NOMBRE DEL ORGANISMO: INSTITUTO SONORENSE DE EDUCACION PARA LOS ADULTOS

(Pesos)

CVE. PARTIDA PRESUPUESTAL	DESCRIPCION	ASIGNACION ORIGINAL	ASIGNACION MODIFICADA	EJERCIDO EN EL TRIMESTRE	ACUMULADO	DISPONIBLE
2600	Combustibles, lubricantes y aditivos	3,850,125	3,850,125	1,074,838	1,685,435	2,164,690
261	Combustibles, lubricantes y aditivos	3,850,125	3,850,125	1,074,838	1,685,435	2,164,690
26101	Combustibles	3,850,125	3,850,125	1,074,838	1,685,435	2,164,690
2700	Vestuarios, blancos, prendas de producción y artículos deportivos	32,850	32,850	1,160	1,160	31,690
271	Vestuario y uniformes	32,850	32,850	1,160	1,160	31,690
27101	Vestuario y uniformes	32,850	32,850	1,160	1,160	31,690
2900	Herramientas, refacciones y accesorios menores	80,556	80,556	4,106	10,250	70,306
294	Refacciones y accesorios menores de equipo de computo y tecnologías de la información	73,256	73,256	4,106	10,250	63,006
29401	Refacciones y accesorios menores de equipo de computo y tecnologías de la información	73,256	73,256	4,106	10,250	63,006
296	Refacciones y accesorios menores de equipo de transporte	7,300	7,300	-	-	7,300
29601	Refacciones y accesorios menores de equipo de transporte	7,300	7,300	-	-	7,300
3000	Servicios generales	23,524,226	23,524,226	3,125,821	5,963,702	17,560,524
3100	Servicios básicos	2,985,300	2,985,300	739,229	1,138,653	1,846,647
311	Energía eléctrica	1,584,900	1,584,900	307,530	475,961	1,108,939
31101	Energía eléctrica	1,584,900	1,584,900	307,530	475,961	1,108,939
313	Agua	162,000	162,000	56,665	95,279	66,721
31301	Agua	162,000	162,000	56,665	95,279	66,721
314	Telefonía tradicional	1,058,400	1,058,400	335,456	502,402	555,998
31401	Telefonía tradicional	1,058,400	1,058,400	335,456	502,402	555,998
315	Telefonía celular	89,000	89,000	21,165	36,641	52,359
31501	Telefonía celular	89,000	89,000	21,165	36,641	52,359
316	Servicios de telecomunicaciones y satélites	20,000	20,000	3,138	4,896	15,104
31601	Servicios de telecomunicaciones y satélites	20,000	20,000	3,138	4,896	15,104
317	Servicios de acceso a internet, redes y procesamiento de información	71,000	71,000	15,275	23,474	47,526
31701	Servicios de acceso a internet, redes y procesamiento de información	71,000	71,000	15,275	23,474	47,526
3200	Servicio de arrendamiento	5,086,900	5,086,900	1,163,432	2,296,202	2,790,698
322	Arrendamiento de Edificios	4,653,300	4,653,300	1,082,315	2,099,075	2,554,225
32201	Arrendamiento de Edificios	4,653,300	4,653,300	1,082,315	2,099,075	2,554,225

12 JUL 2013
SUBSECRETARIA DE EGOT

SISTEMA ESTATAL DE EVALUACION
ANALITICO DE RECURSOS EJERCIDOS POR PARTIDA PRESUPUESTAL

TRIMESTRE: SEGUNDO 2013

NOMBRE DEL ORGANISMO: INSTITUTO SONORENSE DE EDUCACION PARA LOS ADULTOS

(Pesos)

CVE. PARTIDA PRESUPUESTAL	DESCRIPCION	ASIGNACION ORIGINAL	ASIGNACION MODIFICADA	EJERCIDO EN EL TRIMESTRE	ACUMULADO	DISPONIBLE
323	Arrendamiento de mobiliario y equipo de administracion, educacional y recreativo	433,600	433,600	81,117	197,127	236,473
323011	Arrendamiento de mobiliario y equipo	433,600	433,600	81,117	197,127	236,473
3300	Servicios profesionales, cientificos, técnicos y otros servicios	3,491,748	3,491,748	250,622	408,124	3,083,624
331	Servicios legales, de contabilidad, auditorias y relacionados	909,600	909,600	160,940	250,614	658,986
33101	Servicios legales, de contabilidad, auditorias y relacionados	909,600	909,600	160,940	250,614	658,986
333	Servicios de consultoria en tecnologías de la informacion	430,300	430,300	74,493	142,321	287,979
33301	Servicios de Informática	430,300	430,300	74,493	142,321	287,979
336	Servicios de apoyo administrativo, traducción, fotocopiado e impresión	2,151,848	2,151,848	15,189	15,189	2,136,659
33603	Impresiones y publicaciones oficiales	2,151,848	2,151,848	15,189	15,189	2,136,659
3400	Servicios financieros, bancarios y comerciales	1,203,450	1,203,450	117,982	608,042	595,408
341	Servicios financieros y bancarios	97,300	97,300	25,767	42,787	54,513
34101	Servicios financieros y bancarios	97,300	97,300	25,767	42,787	54,513
345	Seguros de bienes patrimoniales	425,000	425,000	-	366,407	58,593
34501	Seguros de bienes patrimoniales	425,000	425,000	-	366,407	58,593
347	Fletes y maniobras	681,150	681,150	92,215	198,848	482,302
34701	Fletes y maniobras	681,150	681,150	92,215	198,848	482,302
3500	Servicios mantenimiento y conservación e instalación	3,712,178	3,712,178	377,092	539,033	3,173,145
351	Conservación y mantenimiento menor de inmuebles	2,145,000	2,145,000	102,569	146,753	1,998,247
35101	Mantenimiento y conservación de inmuebles	2,145,000	2,145,000	102,569	146,753	1,998,247
352	Instalación, reparación y mantenimiento de mobiliario y equipo de administración, educacional y recreativo	25,000	25,000	2,176	4,915	20,085
35201	Mantenimiento y conservación de mobiliario y equipo	25,000	25,000	2,176	4,915	20,085
353	Instalación, reparación y mantenimiento de equipo de computo y tecnologías de información	456,000	456,000	49,317	54,789	401,211
35801	Instalaciones	-	-	(574)	(0)	0

12 JUL 2013
MAGDA
SISTEMA ESTATAL DE EVALUACION

SISTEMA ESTATAL DE EVALUACION
ANALITICO DE RECURSOS EJERCIDOS POR PARTIDA PRESUPUESTAL

TRIMESTRE: SEGUNDO 2013

NOMBRE DEL ORGANISMO: INSTITUTO SONORENSE DE EDUCACION PARA LOS ADULTOS

(Pesos)

CVE. PARTIDA PRESUPUESTAL	DESCRIPCION	ASIGNACION ORIGINAL	ASIGNACION MODIFICADA	EJERCIDO EN EL TRIMESTRE	ACUMULADO	DISPONIBLE
35302	Mantenimiento y conservación de bienes informáticos	456,000	456,000	49,891	54,789	401,211
355	Reparación y mantenimiento de equipo de transporte	822,758	822,758	125,645	217,322	605,436
35501	Mantenimiento de equipo de transporte	822,758	822,758	125,645	217,322	605,436
357	Instalación, reparación y mantenimiento de maquinaria, otros equipos y herramientas	149,150	149,150	71,972	72,580	76,570
35701	Mantenimiento y conservación de maquinaria y equipo	149,150	149,150	71,972	72,580	76,570
359	Servicios de jardinería y fumigación	114,270	114,270	25,413	42,675	71,595
35901	Servicios de jardinería y fumigación	114,270	114,270	25,413	42,675	71,595
3600	Servicios de comunicación social y publicidad	62,350	62,350	1,578	6,810	55,540
362	Difusión por radio, televisión y otros medios de mensajes comerciales	62,350	62,350	1,578	6,810	55,540
36101	Difusión por radio, televisión y otros medios de mensajes comerciales	62,350	62,350	1,578	6,810	55,540
3700	Servicios de traslado y viáticos	1,816,500	1,816,500	352,250	597,626	1,218,874
371	Pasajes aéreos	550,000	550,000	109,991	136,300	413,700
37101	Pasajes aéreos	550,000	550,000	109,991	136,300	413,700
372	Pasajes terrestres	140,500	140,500	18,458	47,958	92,542
37201	Pasajes terrestres	140,500	140,500	18,458	47,958	92,542
375	Viáticos en el país	1,090,000	1,090,000	219,664	401,242	688,758
37501	Viáticos en el país	1,090,000	1,090,000	219,664	401,242	688,758
379	Otros servicios de traslado y hospedaje	36,000	36,000	4,137	12,126	23,874
37901	Otros servicios de traslado y hospedaje	36,000	36,000	4,137	12,126	23,874
3800	Servicios oficiales	4,888,800	4,888,800	119,655	146,551	4,742,249
383	Congresos y convenciones	4,888,800	4,888,800	119,655	146,551	4,742,249
38301	Congresos y convenciones	4,888,800	4,888,800	119,655	146,551	4,742,249
3900	Otros servicios generales	277,000	277,000	3,981	222,662	54,338
392	Impuestos y derechos	277,000	277,000	3,981	222,662	54,338
39201	Impuestos y derechos	277,000	277,000	3,981	222,662	54,338
4000	Transferencias, asignaciones, subsidios y otras ayudas	59,115,916	59,115,916	20,458,881	24,205,956	34,909,960
4400	Ayudas sociales	59,115,916	59,115,916	20,458,881	24,205,956	34,909,960
445	Ayudas sociales a Instituciones sin fines de lucro	59,115,916	59,115,916	20,458,881	24,205,956	34,909,960

12 JUL 2013
SUBSECRETARÍA

SISTEMA ESTATAL DE EVALUACION
ANALITICO DE RECURSOS EJERCIDOS POR PARTIDA PRESUPUESTAL

TRIMESTRE: SEGUNDO 2013

NOMBRE DEL ORGANISMO: INSTITUTO SONRENSE DE EDUCACION PARA LOS ADULTOS


(Pesos)

CVE. PARTIDA PRESUPUESTAL	DESCRIPCION	ASIGNACION ORIGINAL	ASIGNACION MODIFICADA	EJERCIDO EN EL TRIMESTRE	ACUMULADO	DISPONIBLE
44501	Ayudas sociales a Instituciones sin fines de lucro	59,115,916	59,115,916	20,458,881	24,205,956	34,909,960
5000	Bienes muebles, inmuebles e intangibles	107,100	107,100	-	-	107,100
5100	Mobiliario y equipo de administración	56,100	56,100	-	-	56,100
511	Muebles de oficina y estantería	17,000	17,000	-	-	17,000
51101	Muebles de oficina y estantería	17,000	17,000	-	-	17,000
515	Equipo de cómputo y de tecnologías de la información	17,000	17,000	-	-	17,000
51501	Bienes informáticos	17,000	17,000	-	-	17,000
519	Otros mobiliarios y equipo de administración	22,100	22,100	-	-	22,100
51901	Otros mobiliarios y equipo de administración	22,100	22,100	-	-	22,100
5600	Maquinaria, otros equipos y herramientas	51,000	51,000	-	-	51,000
564	Sistemas de aire acondicionado, calefacción y refrigeración industrial	51,000	51,000	-	-	51,000
56401	Sistemas de aire acondicionado, calefacción y refrigeración industrial	32,000	32,000	-	-	32,000
56501	Equipo de Comunicación y telecomunicación	19,000	19,000	-	-	19,000

Avance Preliminar del Presupuesto Anual

Formulada
Nombre, Puesto y Firma

Aprobó



Nombre, Puesto y Firma

SISTEMA ESTATAL DE EVALUACIÓN
INFORME DE AVANCE PROGRAMÁTICO

TRIMESTRE: SEGUNDO 2013

ORGANISMO: INSTITUTO SONorenSE DE EDUCACIÓN PARA LOS ADULTOS																					
ASIGNACIÓN PRESUPUESTAL																					
Estruc tura Admin is	Categorías Programáticas	Línea de Acción	Funciones			DESCRIPCIÓN	META	UNIDAD DE MEDIDA	ORIGINA L ANUAL	MODIFI CADO ANUAL	METAS				REALIZADO	TOTAL ACUMULA DO	% AVANCE FISICO				
			Finalidad	Función	Subfun ción						ER	Subpro grama	Actividad o Proyecto	1er. TRIM.				2do. TRIM.	3er. TRIM.	4to. TRIM.	
01		2	2.5	2.5.01	E3	35	3505	0001			Desarrollo Social Educación Otorgar, regular y promover la educación Sonora Educado Educación Integral para un sonora educado Educación para los Adultos Alfabetización y educación básica para adultos Adulto atendido nivel inicial Adulto atendido nivel intermedio Adulto atendido nivel avanzado Adulto que concluye nivel inicial Adulto que concluye nivel intermedio Adulto que concluye nivel avanzado Exámenes presentados nivel intermedio Exámenes presentados nivel avanzado Exámenes acreditados nivel intermedio Exámenes acreditados nivel avanzado Personal institucional capacitado Personal solidario capacitado Permanencia de plazas comunitarias Efectuar seguimiento y control de los convenios celebrados con el Instituto Evento de aplicación verificado	01 02 03 04 05 06 07 08 09 10 11 12 13 14 15	ADULTOS ADULTOS ADULTOS ADULTOS ADULTOS ADULTOS EXAMENES EXAMENES EXAMENES EXAMENES PERSONAS PERSONAS PLAZA COMUNITARIA SUPERVISIÓN SEDE DE APLICACIÓN	4405 16840 39755 2902 11770 24328 76505 218952 72974 194624 700 4500 75 24 264	1,101 5520 12,042 666 2,912 5,794 18,928 52,146 18,054 46,352 140 700 75 24 264	1,101 4210 9,541 851 3,450 7,246 22,425 65,214 21,390 57,968 215 1,500 75 9 60	1,102 3501 8,816 590 2,263 6,078 14,709 41,220 19,499 53,664 141 615 75 3 72	2,888 8,180 23,225 752 2,976 6,078 27,610 74,204 25,433 65,444 260 738 77 3 60	3,419 8,810 23,717 1,069 3,470 7,082 30,124 75,839 28,595 68,589 148 1,585 80 9 60	4,171 11,786 29,795 1,821 6,446 13,160 57,734 150,043 54,028 134,033 408 2,323 80 12 120	94.69% 69.99% 74.95% 62.75% 54.77% 54.09% 75.46% 68.53% 74.04% 68.87% 58.29% 51.62% 106.67% 50.00% 45.45%
TOTALS											17										

12 JUL 2013

Magda

COLEGIADO EN EL ESTADO DE SONORA

SECRETARÍA DE EDUCACIÓN

Lic. Jesús Armando Noriega Tánori
Director de Planeación y Evaluación

Lic. Eduardo Antonio Romero Campa
Director General

**SISTEMA ESTATAL DE EVALUACIÓN
RESULTADO DE ANÁLISIS PROGRAMÁTICO – PRESUPUESTAL**

TRIMESTRE: SEGUNDO DE 2013

ORGANISMO: INSTITUTO SONORENSE DE EDUCACIÓN PARA LOS ADULTOS

META 01.- ADULTO ATENDIDO NIVEL INICIAL:

En este segundo trimestre del 2013, logramos atender a un total de 3,419 adultos en el nivel inicial ó alfabetización, logrando un 310.53% de cumplimiento en relación a la meta establecida para este mismo trimestre que es de 1,101 adultos por atender, así mismo logramos acumular en el periodo enero junio un total de 4,171 logro que representa un 94.69% de la meta anual de 4,405 personas por atender. En este segundo trimestre logramos rebasar la meta debido a las siguientes estrategias ya establecidas por el Instituto y llevadas a cabo en la operación educativa a nivel estatal:

- * Se llevó a cabo una campaña de promoción y difusión constante de los servicios que ofrece el instituto en pinta de bardas, así como la campaña territorial consistente en ir a las colonias casa por casa por parte de los asesores para detectar, invitar y convencer a las personas que no saben leer ni escribir a inscribirse al sistema que ofrecemos de manera gratuita.
- * Se están visitando a las empresas para detectar e invitar al personal que en ellas labora a inscribirse en el programa de alfabetización.
- * Se llevó a cabo una micro-planeación estratégica para detectar los sectores de mayor rezago educativo en el Estado y enfocar al personal solidario en los mismos para ir en busca de las personas que no saben leer ni escribir.
- * Reunir es constantes con personal operativo en las 12 coordinaciones de zona del estado para el seguimiento de la incorporación de adultos
- * Se llevaron a cabo las asesorías grupales en los espacios físicos respectivos como; círculos de estudio, puntos de encuentro y plazas comunitarias como lo marca la normatividad operativa.

META 02.- ADULTO ATENDIDO NIVEL INTERMEDIO:

En este segundo trimestre del 2013, logramos atender a un total de 8,810 adultos en el nivel intermedio o primaria, logrando un 209.26% de cumplimiento en relación a la meta establecida para este mismo trimestre que es de 4,210 adultos por atender, así mismo logramos acumular en el periodo enero junio un total de 11,786 logro que representa un 69.99% de la meta anual de 16,840 personas por atender. En este segundo trimestre logramos rebasar la meta debido a las siguientes estrategias ya establecidas por el Instituto y llevadas a cabo en la operación educativa a nivel estatal:

- * Se llevó a cabo una campaña de promoción y difusión constante de los servicios que ofrece el instituto en pinta de bardas, así como la campaña territorial consistente en ir a las colonias casa por casa por parte de los asesores para detectar, invitar y convencer a las personas que no han iniciado o terminado su educación primaria a inscribirse al sistema que ofrecemos de manera gratuita.
- * Se están visitando a las empresas para detectar e invitar al personal que en ellas labora a inscribirse en el programa de educación primaria, así como en los sectores de gobierno, mediante convenios de colaboración establecidos con ellos.
- * Se llevó a cabo una micro-planeación estratégica para detectar los sectores de mayor rezago educativo en el Estado y enfocar al personal solidario en los mismos para ir en busca de las personas que no han iniciado o terminado el nivel de primaria.
- * Reunir es constantes con personal operativo en las 12 coordinaciones de zona del estado para el seguimiento de la incorporación de adultos
- * Se llevaron a cabo las asesorías grupales en los espacios físicos respectivos como; círculos de estudio, puntos de encuentro y plazas comunitarias como lo marca la normatividad operativa.

Gran demanda por parte de los ciudadanos en aceptar la invitación efectuada por este instituto a través de la estructura operativa territorial a iniciar o terminar la educación básica que ofrece el instituto de manera gratuita.

12 JUN 2013

**SISTEMA ESTATAL DE EVALUACIÓN
RESULTADO DE ANÁLISIS PROGRAMÁTICO – PRESUPUESTAL**

TRIMESTRE: SEGUNDO DE 2013

ORGANISMO: INSTITUTO SONORENSE DE EDUCACIÓN PARA LOS ADULTOS

META 03.- ADULTO ATENDIDO NIVEL AVANZADO:

En este segundo trimestre del 2013, logramos atender a un total de 23,717 adultos en el nivel avanzado o secundaria, logrando un 248.58% de cumplimiento en relación a la meta establecida para este mismo trimestre que es de 9,541 adultos por atender, así mismo logramos acumular en el periodo enero junio un total de 29,795 logro que representa un 74.95% de la meta anual de 39,755 personas por atender. En este segundo trimestre logramos rebasar la meta debido a las siguientes estrategias ya establecidas por el Instituto y llevadas a cabo en la operación educativa a nivel estatal:

- Se llevo a cabo una campaña de promoción y difusión constante de los servicios que ofrece el instituto en pinta de bardas, así como la campaña territorial consistente en ir a las colonias casa por casa por parte de los asesores para detectar, invitar y convencer a las personas que no han iniciado o terminado su educación secundaria a inscribirse al sistema que ofrecemos de manera gratuita.
- Se están visitando a las empresas para detectar e invitar al personal que en ellas labora a inscribirse en el programa de educación secundaria, así como en los sectores de gobierno, mediante convenios de colaboración establecidos con ellos.
- Se llevo a cabo una micro-planeación estratégica para detectar los sectores de mayor rezago educativo en el Estado y enfocar al personal solidario en los mismos para ir en busca de las personas que no han iniciado o terminado el nivel de secundaria.
- Reuniones constantes con personal operativo en las 12 coordinaciones de zona del estado para el seguimiento de la incorporación de adultos
- Se llevaron a cabo las asesorías grupales en los espacios físicos respectivos como; círculos de estudio, puntos de encuentro y plazas comunitarias como lo marca la normatividad operativa.
- Gran demanda por parte de los ciudadanos en aceptar la invitación efectuada por este instituto a través de la estructura operativa territorial para iniciar o concluir la educación básica que ofrece el instituto de manera gratuita.

META 04.- ADULTO QUE CONCLUYE NIVEL INICIAL:

Para este segundo trimestre del 2013 se logró que 1,069 personas se alfabetizaran, que contra la meta programada para este mismo período de 851 adultos a alfabetizar, logramos un 125.62% de cumplimiento en el trimestre. Logrando acumular de enero a junio un total de 1,821 adultos alfabetizados, mismo logro que nos arrojó un avance del 62.75% a la meta anual de 2,902 adultos a alfabetizar. Para lograr estos resultados se llevaron a cabo las siguientes estrategias o líneas de acción:

- Se efectuaron asesorías constantes a los educandos para que aprendieran a leer y escribir en el menor tiempo posible
- Capacitación constante y evaluación a las figuras operativas encargadas de las asesorías, para que estas sean cada vez de mayor calidad. Esto conlleva a un mejor aprovechamiento educativo y por ende a una culminación del nivel en el menor tiempo.
- Correcta y oportuna distribución del material didáctico a nivel estado para que los adultos cuenten con el material educativo respectivo para su estudio.
- Seguir cumpliendo adecuadamente con la distribución del material de examen en tiempo y forma.
- Una vez que el adulto llevó a cabo todo el proceso de enseñanza y certificación, se verifica que tenga todo reglamentado en relación al expediente del adulto, para la elaboración y entrega de la constancia correspondiente.

**SISTEMA ESTATAL DE EVALUACIÓN
RESULTADO DE ANÁLISIS PROGRAMÁTICO – PRESUPUESTAL**

TRIMESTRE: SEGUNDO DE 2013

ORGANISMO: INSTITUTO SONORENSE DE EDUCACIÓN PARA LOS ADULTOS

META 05.- ADULTO QUE CONCLUYE NIVEL INTERMEDIO:


Para Este segundo trimestre del 2013 se logró que 3,470 personas terminaran el nivel intermedio o primaria, que contra la meta programada para este mismo periodo de 3,450 adultos, logramos un 100.57% de cumplimiento en el trimestre. Logrando acumular de enero a junio un total de 6,446 adultos en conclusión de este nivel, mismo logro que nos arrojó un avance del 54.77% a la meta anual de 11,770 adultos a certificar en el nivel de primaria. Para lograr estos resultados se llevaron a cabo las siguientes estrategias o líneas de acción:

Se efectuaron asesorías de reforzamiento en los reactivos que no contestaron correctamente los adultos en los exámenes no acreditados, para posteriormente solicitar la presentación del mismo.
Capacitación constante y evaluación a las figuras operativas encargadas de las asesorías, para que estas sean cada vez de mayor calidad. Esto conlleva a un mejor aprovechamiento educativo y por ende a una culminación del nivel en el menor tiempo.
Correcta y oportuna distribución del material didáctico a nivel estado para que los adultos cuenten con el material educativo respectivo para su estudio.
Seguir cumpliendo adecuadamente con la distribución del material de examen en tiempo y forma.
Una vez que el adulto llevó a cabo todo el proceso de enseñanza y certificación, se verifica que el adulto tenga todo reglamentado en relación al expediente del adulto, para la elaboración y entrega de la constancia correspondiente.

META 06.- ADULTO QUE CONCLUYE NIVEL AVANZADO:

Para Este segundo trimestre del 2013 se logró que 7,082 personas terminaran el nivel de secundaria, que contra la meta programada para este mismo periodo de 7,246 adultos, logramos un 97.74% de cumplimiento en el trimestre. En este nivel aclaramos que a pesar de no haber llegado a la meta del segundo trimestre por diferencia de 164 certificaciones, sí lo hicimos en el periodo de enero a junio logrando acumular un total de 13,160 adultos certificados y la suma de la meta de los dos primeros trimestres es de 13,040, quiere decir que logramos 120 más en el semestre, logrando un 54.09% de la meta anual de 24,328 al cierre del segundo semestre. Para lograr estos resultados se llevaron a cabo las siguientes estrategias o líneas de acción:

Se efectuaron asesorías de reforzamiento en los reactivos que no contestaron correctamente los adultos en los exámenes no acreditados, para posteriormente solicitar la presentación del mismo.
Capacitación constante y evaluación a las figuras operativas encargadas de las asesorías, para que estas sean cada vez de mayor calidad. Esto conlleva a un mejor aprovechamiento educativo y por ende a una culminación del nivel en el menor tiempo.
Correcta y oportuna distribución del material didáctico a nivel estado para que los adultos cuenten con el material educativo respectivo para su estudio.
Seguir cumpliendo adecuadamente con la distribución del material de examen en tiempo y forma.
Una vez que el adulto llevó a cabo todo el proceso de enseñanza y certificación, se verifica que el adulto tenga todo reglamentado en relación al expediente del adulto, para la elaboración y entrega de la constancia correspondiente.



**SISTEMA ESTATAL DE EVALUACIÓN
RESULTADO DE ANÁLISIS PROGRAMÁTICO – PRESUPUESTAL**

TRIMESTRE: SEGUNDO DE 2013

ORGANISMO: INSTITUTO SONORENSE DE EDUCACIÓN PARA LOS ADULTOS

META 07.- EXAMENES PRESENTADOS NIVEL INTERMEDIO:

En este segundo trimestre de abril a junio del 2013, se logró que los educandos del nivel intermedio ó primaria, presentaran un total de 30,124 exámenes que en comparación a la meta establecida para este mismo período de 22,425 logramos un 134.33% de cumplimiento y un avance a la meta anual del 75.46% Para obtener estos resultados se efectuaron las siguientes estrategias o líneas de acción ya preestablecidas por este instituto a nivel Estatal:

Solicitud y programación oportuna en las fechas establecidas para la presentación de exámenes de los adultos a nivel estado.

Programación y autorización de las sedes de aplicación de exámenes acordes con la solicitud de exámenes por presentar a nivel estatal.

Gran asistencia de parte de las personas inscritas en el programa educativo del instituto a la presentación de exámenes, esto debido al mayor número de adultos atendidos en este nivel.

META 08.- EXAMENES PRESENTADOS NIVEL AVANZADO:

En este segundo trimestre de abril a junio del 2013, se logró que los educandos del nivel avanzado ó secundaria, presentaran un total de 75,839 exámenes que en comparación a la meta establecida para este mismo período de 65,214 logramos un 116.29% de cumplimiento y un avance a la meta anual del 68.53% Para obtener estos resultados se efectuaron las siguientes estrategias o líneas de acción ya preestablecidas por este instituto a nivel Estatal:

Solicitud y programación oportuna en las fechas establecidas para la presentación de exámenes de los adultos a nivel estado.

Programación y autorización de las sedes de aplicación de exámenes acordes con la solicitud de exámenes por presentar a nivel estatal.

Gran asistencia de parte de las personas inscritas en el programa educativo del instituto a la presentación de exámenes, esto debido al mayor número de adultos atendidos en este nivel.

META 09.- EXAMENES ACREDITADOS NIVEL INTERMEDIO:

En este segundo trimestre de abril a junio del 2013, se logró que los educandos del nivel intermedio ó primaria, acreditaran un total de 28,595 exámenes, que en comparación a la meta establecida para este mismo período de 21,390 exámenes a acreditar, logramos un 133.68% de cumplimiento y un avance a la meta anual del 74.04% Para obtener estos resultados se efectuaron las siguientes estrategias o líneas de acción ya preestablecidas por este instituto a nivel Estatal para llevar a cabo el proceso de acreditación en los adultos

Esta meta se ha rebasado en un 33.68% debido a la capacitación constante y evaluación de las figuras operativas encargadas de las asesorías, para que estas sean cada vez de mayor calidad repercutiendo directamente en la disminución en la reprobación de los exámenes.

El adulto recibió las asesorías de su materia o módulo que tenía asignado buscando con esto lograr que el mayor número de usuarios en este nivel acrediten los exámenes a presentar.

En el caso de los adultos que no acreditan el examen, se imparten asesorías de reforzamiento especial en los capítulos y unidades que no comprendió el adulto para que en la siguiente presentación del mismo examen, logren acreditarlo.

12 JUL 2013

**SISTEMA ESTATAL DE EVALUACIÓN
RESULTADO DE ANÁLISIS PROGRAMÁTICO – PRESUPUESTAL**

TRIMESTRE: SEGUNDO DE 2013

ORGANISMO: INSTITUTO SONORENSE DE EDUCACIÓN PARA LOS ADULTOS

META 10.- EXAMENES ACREDITADOS NIVEL AVANZADO:

En este segundo trimestre de abril a junio del 2013, se logró que los educandos del nivel avanzado ó secundaria, acreditaran un total de 68,589 exámenes que en comparación a la meta establecida para este mismo período de 57,968 logramos un 118.32% de cumplimiento y un avance a la meta anual del 68.87% Para obtener estos resultados se efectuaron las siguientes estrategias o líneas de acción ya preestablecidas por este instituto a nivel Estatal para llevar a cabo el proceso de acreditación en los adultos

Esta meta se ha rebasado en un 18.32% debido a la capacitación constante y Evaluación de las figuras operativas encargadas de las asesorías, para que estas sean cada vez de mayor calidad repercutiendo directamente en la disminución en la reprobación de los exámenes.

El adulto recibió las asesoría de su materia o módulo que tenía asignado buscando con esto lograr que el mayor número de usuarios en este nivel acrediten los exámenes a presentar.

En el caso de los adultos que no acreditan el examen, se imparten asesorías de reforzamiento especial en los capítulos y unidades que no comprendió el adulto para que en la siguiente presentación del mismo examen, logren acreditarlo.



META 11.- PERSONAL INSTITUCIONAL CAPACITADO:

En este período correspondiente al segundo trimestre del 2013, la Dirección de Administración y Finanzas, a través de la Dirección de Servicios Educativos, capacitaron a 260 personas Institucionales, logrando un cumplimiento del 120.93% contra la meta establecida para este mismo período que es de 215 personas capacitadas, así como un 58.29% de avance a la meta anual de 700 personas institucionales capacitadas. A continuación detallamos los cursos impartidos:

- Inducción 0
- Inicial 3
- Continua 257

260 Personas institucionales capacitadas en este trimestre.

Logro derivado de las estrategias de llevar a cabo las capacitaciones de manera grupal en coordinaciones de zona así como en las plazas comunitarias en todo el Estado.



 SUBSECRETARÍA DE EDUCACIÓN
 12 JUL 2013

SISTEMA ESTATAL DE EVALUACIÓN
 RESULTADO DE ANÁLISIS PROGRAMÁTICO – PRESUPUESTAL

TRIMESTRE: SEGUNDO DE 2013

ORGANISMO: INSTITUTO SONORENSE DE EDUCACIÓN PARA LOS ADULTOS

META 12.- PERSONAL SOLIDARIO CAPACITADO:

La Dirección de Servicios Educativos, para este segundo trimestre del 2013, efectuó un total de 1,585 personas que se capacitaron en alguno de los cursos impartidos, que en comparación a la meta establecida de 1,500 para este mismo trimestre, el logro fue del 105.66% así como un 51.62% de avance a la meta anual de 4,500 personas solidarias capacitadas. A continuación detallamos los cursos impartidos:

• Inducción	0
• Inicial	226
• Continua	1,359
	1,585 Personas solidarias capacitadas en este trimestre.

Logro derivado de las estrategias de llevar a cabo las capacitaciones de manera grupal en coordinaciones de zona así como en las plazas comunitarias en todo el Estado.

META 13.- PERMANENCIA PLAZAS COMUNITARIAS:

Las plazas comunitarias son espacios físicos con que cuenta el Instituto, para ofrecer los servicios de Atención y Certificación a la población demandante. Las plazas comunitarias están conformadas de la siguiente manera: Sala Audiovisual, Asesoría y de Computo e Internet. Para este segundo trimestre del 2013, el Instituto tiene registrado a nivel estatal la permanencia de 80 plazas comunitarias en operación que equivale a un 106.67% en relación a su meta establecida para este mismo período que es de 75 plazas comunitarias en operación. Esto debido a que se rehabilitaron dos plazas comunitarias en desarrollo. Logro obtenido después de dar seguimiento a las acciones o líneas de acción implementadas por este instituto a través de las coordinaciones de zona en coordinación con la Dirección de Informática, garantizando la operatividad de las mismas.

Estrategias:

- Se está promoviendo el uso de la plaza comunitaria para lograr una educación integral para que los educandos tengan acceso a la tecnología.
- Se está visitando cada plaza comunitaria periódicamente, ya sea por parte de la coordinación de zona o de la dirección de servicios educativos, además de monitorear las plazas por SIBIPLAC que es la bitácora en línea de las plazas comunitarias donde se registran las actividades de las mismas
- Se están visitando las plazas continuamente para poder identificar las necesidades de cada plaza y así poder tomar acciones para que continúe operando y de forma satisfactoria.
- Se está invitando y convenciendo a los educandos a que utilicen las nuevas tecnologías de la información y se está tratando de que vean lo amigable que es el uso de la computadora en sus estudios.

12 JUL 2013

**SISTEMA ESTATAL DE EVALUACIÓN
RESULTADO DE ANÁLISIS PROGRAMÁTICO – PRESUPUESTAL**

TRIMESTRE: SEGUNDO DE 2013

ORGANISMO: INSTITUTO SONorense DE EDUCACIÓN PARA LOS ADULTOS

META 14.- EFECTUAR SEGUIMIENTO Y CONTROL DE LOS CONVENIOS CELEBRADOS CON EL INSTITUTO:

En el periodo correspondiente al segundo trimestre del 2013, dimos seguimiento a 9 convenios celebrados con el Instituto que contra la meta establecida para este mismo periodo de 9 obtuvimos un 100% de cumplimiento, esto en base a la estrategia motivacional y capacitaciones implementadas al personal encargado de la supervisión de los convenios celebrados con el Instituto.

META 15.- EVENTO DE APLICACIÓN VERIFICADO:

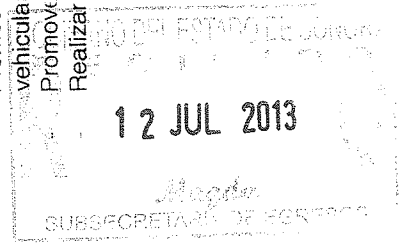
Para este trimestre segundo del 2013 se verificó un total de 60 sedes de aplicación, logrando el 100% en relación a la meta establecida para este trimestre que es de 60 eventos a verificar, que contra la meta anual de 264 alcanzamos un avance del 45.45% al acumular de enero a junio un total de 120 eventos. Logro obtenido a través de las siguientes líneas de acción implementadas por la Dirección de acreditación:

Revisión física a las sedes de aplicación de exámenes instaladas por las coordinaciones de zona, revisión efectuada para constatar su instalación y operación, así como el buen desempeño de las mismas.

META 16.- ADULTO ATENDIDO EN PREPARATORIA ABIERTA:

Para este periodo correspondiente al segundo trimestre del 2013, teníamos una meta de 7,352 adultos por atender, logrando un total de 8,327 adultos atendidos en el mismo periodo por lo que se obtuvo un 113.26% de cumplimiento y un 60.49% de avance a la meta anual de 31,000 adultos por atender. Los resultados obtenidos en este segundo trimestre fue el resultado de las estrategias implementadas:

Promoción de la preparatoria abierta por medio de entrevistas en radio, tv, volanteo en estacionamientos de centro comerciales, colonias y cruceros con más afluencia vehicular
 Promover el servicio en dependencias gubernamentales, empresas y centros de asesoría particulares.
 Realizar campañas de incorporación de estudiantes.



SISTEMA ESTATAL DE EVALUACIÓN
RESULTADO DE ANÁLISIS PROGRAMÁTICO – PRESUPUESTAL

TRIMESTRE: SEGUNDO DE 2013

ORGANISMO: INSTITUTO SONORENSE DE EDUCACIÓN PARA LOS ADULTOS

META 17.- ADULTO QUE CONCLUYE LA PREPARATORIA ABIERTA:

Para el periodo del segundo trimestre del 2013, logramos que 200 adultos certificaran sus estudios en preparatoria, que en relación a la meta establecida para este mismo periodo de 293 adultos a certificar, se logró obtener el 68.26% que contra la meta anual de 1,200 personas a certificar obtuvimos un 43.25% de avance, logrando acumular en el periodo 519 certificaciones. Para estos resultados se tuvieron las siguientes limitantes mismas que no permitieron llegar a la meta establecida en el periodo correspondiente al segundo trimestre del año 2013:

- Poco interés por parte del educando en llenar la solicitud para la elaboración del certificado que los acredita de haber culminado sus estudios del nivel de preparatoria, pese a la motivación efectuada por parte del personal encargado de impartir las asesorías en la coordinación de preparatoria.
- Debido a los cambios efectuados en la nueva mecánica de operación ha afectado tanto la aplicación como los tiempos de calificación.
- Terminación de la literal de los formatos de certificación del periodo julio 2012 / junio 2013.

ACLARACIÓN A LAS METAS 1, 2 Y 3:

Estas metas de **ADULTOS ATENDIDOS** en niveles, inicial, intermedio y avanzado (alfabetización primaria y secundaria), es una meta constante por lo que no es acumulativa, motivo por el cual en la columna de total acumulado en este caso al segundo trimestre de 2013, no coincide con ninguno de los dos trimestres, debido a lo siguiente:


Se suma el total de la atención al mes de junio del reporte del S.A.S.A. (Sistema Automatizado de Seguimiento en Acreditación, reporte de México-INEA) con los egresados de los meses de enero, febrero, marzo, abril y mayo, a esto se le descuenta la continuidad educativa del último mes (junio) y nos da los adultos atendidos en el periodo que seleccionamos, en este caso es al segundo trimestre 2013 y acumulado de enero a junio de 2013 dos operaciones diferentes con dos resultados también diferentes.

12 JUL 2013

Subsecretaría de Egresados

Lic. Jesus Armando Noriega Tánori
Director de Planeación y Evaluación

Aprobó




Lic. Eduardo Antonio Romero Campa
Director General

**SISTEMA ESTATAL DE EVALUACIÓN
RESULTADOS DEL ANÁLISIS PROGRAMÁTICO – PRESUPUESTAL**

TRIMESTRE: SEGUNDO 2013

ORGANISMO: INSTITUTO SONORENSE DE EDUCACION PARA LOS ADULTOS


- Se anexa al formato EVTOP 01 (como formato adjunto), la conciliación de flujo de efectivo, del presente trimestre.
- Al cierre del mes de abril según el el formato EVTOP 01 refleja un saldo final en caja y bancos por \$10,089,480.00, y el saldo inicial de mayo es por \$9,123,430.00, la diferencia de \$ 966,000.00 se debe a : movimientos en cuentas contables: disminución de cuentas por cobrar por \$ 640,040 e incremento en cuentas por pagar \$325,960.00.
- Al cierre del mes de mayo según el el formato EVTOP 01 refleja un saldo final en caja y bancos por \$11,767,675.00, y el saldo inicial de junio es por \$ 11,132,248.00, la diferencia de \$ 635,427.00 se debe a : movimientos en cuentas contables: disminución de cuentas por cobrar por \$ - 47,668 e incremento en cuentas por pagar \$683,095.00.
- Al cierre del mes de junio según el el formato EVTOP 01 refleja un saldo final en caja y bancos por \$12,440,976.00, y el saldo inicial de julio será por \$ 12,500,827.00, la diferencia de \$ -59,851.00 se debe a : movimientos en cuentas contables: incremento de cuentas por cobrar por \$ 81,508 y disminución en cuentas por pagar \$ - 141,359.00.
- Se adjunta también formato EVTOP 01-01 (recursos estatales recibidos en el trimestre).
- A la fecha no hay modificaciones al presupuesto.
- El monto presupuestal autorizado para el ejercicio fiscal 2013 es de \$ 142,734,786.00, son: (ciento cuarenta y dos millones setecientos treinta y cuatro mil setecientos ochenta y seis pesos 00/100 M.N.). Los orígenes del recurso son los siguientes:
FEDERALIZADOS (FAETA): \$62,249,906.00, ESTATALES: \$21,750,000.00, INGRESOS PROPIOS: \$ 8,445,964.00, CONVENIOS (RAMO 11): \$ 50,288,916.00
- Se considera que para este ejercicio se tendrán OTROS INGRESOS por un importe de \$ 400,000.00 son.(cuatrocientos mil pesos 00/100 M.N.). Dando un gran total reportado en los formatos EVTOP-01 y EVTOP-02 de: \$ 143,134,786.00 son: (ciento cuarenta y tres millones ciento treinta y cuatro mil setecientos ochenta y seis pesos 00/100 M.N.).
- El monto de erogado en la partida 44501 (ayudas sociales a instituciones sin fines de lucro), por un importe de \$ 3,747,074.00 , la cual se encuentra autorizada dentro del Manual de Programación y Presupuestación del presente año, se debe a transferencias efectuadas al Patronato de Proyección de los Adultos del Estado de Sonora, para el pago a figuras operativas (asesores, aplicadores).



En el formato EVTOP02 en la partida 35301 se refleja un importe de \$ -574.00 en la columna: ejercido en el trimestre, esto se debe a que erróneamente se había registrado en esa partida (la cual no tiene asignación presupuestal) siendo lo correcto cargarla a la partida 35302, este movimiento se llevo a cabo en el presente trimestre. En el mismo formato en la partida 15416 y 21701 se reflejan importes de \$-2,500.00 y \$ -154,036.00 en la columna de disponible. Esto se debe a que en la partida 15416 (ayuda para utiles escolares), no se presupuestaron los hijos de trabajadores que iniciaban el ciclo de educación básica. En lo que respecta a la partida 21701 es que se tuvo la necesidad urgente de adquirir material para lo que es preparatoria abierta y este no había sido programado presupuestalmente, ya que Oficinas Centrales del Sistema de Preparatoria abierta nos habilitaba ese material, pero a partir de este año ya corre por cuenta de los Recursos Propios obtenidos.



LIC. EDUARDO ANTONIO ROMERO CAMPA
DIRECTOR GENERAL



C. JESUS COTA SANCHEZ
DIRECTOR ADMON. Y FINANZAS

