



GOBIERNO DEL ESTADO DE SONORA
FICHA TECNICA PARA SEGUIMIENTO Y EVALUACION DE
INDICADORES DE PROYECTOS Y PROCESOS

ETCA-III-15

TRIMESTRE PRIMERO

NUMERO Y NOMBRE DEL PROGRAMA:			
NOMBRE DEL PROCESO		DESARROLLO Y PROVISIÓN DE SERVICIOS EDUCATIVOS	
CLAVE PROGRAMÁTICA		2111121Q4T02252530DF	
UNIDAD RESPONSABLE	UNIVERSIDAD TECNOLÓGICA DE	UNIDAD EJECUTORA	UNIVERSIDAD TECNOLÓGICA DE NOGALES, SONORA
OBJETIVO DEL PROCESO		Promover una educación de calidad, formativa de pertinencia social y pertinente para la vida, que ayude a todos los Sonorenses a saber hacer y saber ser para contar con un mejor nivel de vida	

DATOS DEL INDICADOR

NOMBRE DEL INDICADOR		Atención Integral para la formación académica de los estudiantes	
TIPO		Estratégico	
RESULTADO ESPERADO			
FORMULA CALCULO		Total de estudiantes egresados por cohorte generacional/ Total de estudiantes inscritos por generación	
INTERPRETACION		Facilitar la permanencia de los estudiantes en la Institución para garantizar su egreso mediante el fortalecimiento de los programas de apoyo al estudiante	
DIMENSIÓN DEL INDICADOR	Cobertura	SENTIDO	Ascendente
VALOR		FRECUENCIA MEDICIÓN	Anual

AVANCE DEL INDICADOR				TRIMESTRE				
META ANUAL	AVANCE DEL TRIMESTRE			AVANCE DEL TRIMESTRE			AVANCE RESPECTO DE LA META ANUAL	SEMAFORO
	PROGRAMADO	ALCANZADO	%	PROGRAMADO	ALCANZADO	%		
33	16	16	48.48484848	16	16	1	0.484848485	Verde
PROSPECTIVA								
FACTOR DE COMPARACIÓN								

Lic. Miguel González Tapia
Rector

C.P. Perla Fernanda Parra García
Directora de Administración y Finanzas



GOBIERNO DEL ESTADO DE SONORA
 FICHA TECNICA PARA SEGUIMIENTO Y EVALUACION DE
 INDICADORES DE PROYECTOS Y PROCESOS


TRIMESTRE PRIMERO


NUMERO Y NOMBRE DEL PROGRAMA:			
NOMBRE DEL PROCESO		APOYO ADMINISTRATIVO	
CLAVE PROGRAMÁTICA		2111121Q4T02252530DH	
UNIDAD RESPONSABLE	UNIVERSIDAD TECNOLOGICA DE	UNIDAD EJECUTORA	UNIVERSIDAD TECNOLOGICA DE NOGALES, SONORA
OBJETIVO DEL PROCESO		Coordinar y controlar los procesos complementarios que dan soporte al proceso sustantivo de Desarrollo y Provisión de Servicios Educativos	

DATOS DEL INDICADOR

NOMBRE DEL INDICADOR	Apoyo al Proceso Presupuestario para mejorar la eficiencia Institucional		
TIPO	De Gestión		
RESULTADO ESPERADO	Difusión del uso honesto, eficiente y eficaz de los recursos públicos que financian la operación Universitaria		
FORMULA CALCULO	Publicación de Estados financieros/Cuatro trimestres anuales x 100		
INTERPRETACION	Lograr que la sociedad tenga conciencia del uso apropiado de los recursos públicos destinados a financiar el costo de operación de la Universidad, contribuyendo al mejoramientos de la concepción pública de esta Institución		
DIMENSIÓN DEL INDICADOR	Eficiencia	SENTIDO DESCENDENTE	No
VALOR		FRECUENCIA MEDICIÓN	

AVANCE DEL INDICADOR				TRIMESTRE				
META ANUAL	AVANCE DEL TRIMESTRE			AVANCE DEL TRIMESTRE			AVANCE RESPECTO DE LA META ANUAL	SEMAFORO
	PROGRAMADO	ALCANZADO	%	PROGRAMADO	ALCANZADO	%		
6	3	3	50	3	3	100	50	Verde
PROSPECTIVA								
FACTOR DE COMPARACIÓN								


 Lic. Miguel González Tapia
 Rector


 C.P. Perla Fernanda Parra García
 Directora de Administración y Finanzas




GOBIERNO DEL ESTADO DE SONORA
 FICHA TECNICA PARA SEGUIMIENTO Y EVALUACION DE
 INDICADORES DE PROYECTOS Y PROCESOS


TRIMESTRE PRIMERO

NUMERO Y NOMBRE DEL PROGRAMA:			
NOMBRE DEL PROCESO		ALTA DIRECCIÓN	
CLAVE PROGRAMÁTICA		2111121Q4T02252530E4	
UNIDAD RESPONSABLE	Universidad Tecnológica de	UNIDAD EJECUTORA	Universidad Tecnológica de Nogales, Sonora
OBJETIVO DEL PROCESO		Dirigir de manera honesta y responsable las actividades de la Universidad	

DATOS DEL INDICADOR

NOMBRE DEL INDICADOR		Planificación, Seguimiento y Evaluación de políticas públicas						
TIPO		De Gestión						
RESULTADO ESPERADO		Implementar procesos y proyectos que conduzcan al alcance de las metas planteadas en el mediano plazo de la Visión Institucional, que incluyan metodologías de control y seguimiento a las variables críticas en que se sustentan los indicadores con que se evalúa la calidad de los servicios educativos y de administración de la Universidad						
FORMULA CALCULO		(Documentos requeridos o solicitados/ Documentos proporcionados) *100						
INTERPRETACION		Desarrollar una planeación estratégica que permita marcar el rumbo de la Universidad, así como regular Normativamente el desarrollo de las funciones sustantivas						
DIMENSIÓN DEL INDICADOR		Cobertura		SENTIDO		Ascendente		
VALOR		No acumulable		FRECUENCIA MEDICIÓN		Anual		
AVANCE DEL INDICADOR				TRIMESTRE				
AVANCE DEL TRIMESTRE				AVANCE DEL TRIMESTRE			AVANCE RESPECTO DE LA META ANUAL	SEMAFORO
META ANUAL	PROGRAMADO	ALCANZADO	%	PROGRAMADO	ALCANZADO	%		
8	4	4	50	4	4	100	50 Verde	
PROSPECTIVA								
FACTOR DE COMPARACIÓN								


 Lic. Miguel González Tapia
 Rector


 C.P. Perla Fernanda Parra García
 Directora de Administración y Finanzas

Sistema Estatal de Evaluación
Gastos por proyectos de Inversión
UNIVERSIDAD TECNOLÓGICA DE NOGALES, SONORA
Del 01 de Enero al 31 de Marzo de 2016
(pesos)


ETCA-III-16

TRIMESTRE: PRIMERO

" NADA QUE REPORTAR "



Lic. Miguel González Tapia



C.P. Perla Fernanda Parra García

Sistema Estatal de Evaluación
Indicadores de Postura Fiscal
UNIVERSIDAD TECNOLÓGICA DE NOGALES, SONORA
Del 01 de Enero al 31 de Marzo de 2016
(pesos)

ETCA-IV-17

TRIMESTRE: PRIMERO

Concepto	Estimado Original Anual	Devengado	Pagado 3
I. Ingresos Presupuestarios (I= 1 + 2)	55,492,134	18,614,760	18,614,760
1. Ingresos Gobierno del Estado 1	0	0	0
2. Ingresos Sector Paraestatal 1	55,492,134	18,614,760	18,614,760
II. Egresos Presupuestarios (II= 3+4)	55,492,134	11,412,041	11,412,041
3. Egresos del Gobierno de la Entidad Federativa 2	0	0	0
4. Egresos del Sector Paraestatal 2	55,492,134	11,412,041	11,412,041
III. Balance Presupuestario (Superávit o Déficit) (III= I-II)	0.00	7,202,718.52	7,202,718.52
Concepto	Estimado Original Anual	Devengado	Pagado 3
III. Balance Presupuestario (Superávit o Déficit)		7,202,718.52	7,202,718.52
IV. Interéses, Comisiones y Gastos de la Deuda			
V. Balance Primario (superávit o Déficit) (V= III-IV)	0.00	7,202,718.52	7,202,718.52
Concepto	Estimado Original Anual	Devengado	Pagado 3
A. Financiamiento	0.00	0.00	0.00
B. Amortización de la Deuda			
C. Endeudamiento o Desendeudamiento (C=A-B)	0.00	0.00	0.00

Lic. Miguel González Tapia
Rector

C.P. Perla Fernanda Parra García
Directora de Administración y Finanzas

Sistema Estatal de Evaluación
 Relación de Cuentas Bancarias Productivas Específicas
 UNIVERSIDAD TECNOLÓGICA DE NOGALES, SONORA
 Del 01 de Enero al 31 de Marzo de 2016
 (pesos)

ETCA-IV-18

TRIMESTRE:

Fondo, Programa o Convenio	Datos de la Cuenta Bancaria	
	Institución Bancaria	Número de Cuenta
1 RECURSOS PRODEP	BANCOMER BBVA	2041561286
2 FONDO DE APOYO A LA CALIDAD 2013	SCOTIANBANK INVERLAT	07018104-3
3 FONDO DE APOYO A LA INFRAESTRUCTURA 2012	BANCOMER BBVA	2040990701
4 FONDO DE OPERACIÓN DE UNIVERSIDAD 1	SCOTIANBANK INVERLAT	07007842-8
5 FONDO DE OPERACIÓN DE UNIVERSIDAD 2	BANCOMER BBVA	203814080
6 FONDO DE OPERACIÓN PADES	BANAMEX	7515995304

Lic. Miguel González Tapia
 Rector

C.P Perla Fernanda Palra García
 Directora de Administración y Finanzas