

Sistema Estatal de Evaluación

ETCA-I-07

Estado Analítico del Activo

Instituto Tecnológico Superior de Puerto Peñasco



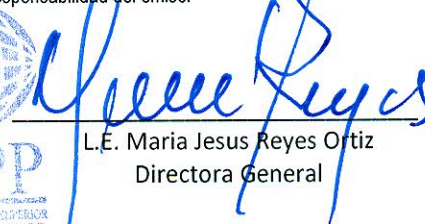
Del 01 de Enero al 31 de Marzo de 2018

(PESOS)

TRIMESTRE: PRIMERO

Concepto	Saldo Inicial 1	Cargos del Periodo 2	Abonos del Periodo 3	Saldo Final 4 (1+2-3)	Variación del Periodo (4-1)
ACTIVO	45,149,918.70	28,081,889.06	25,535,431.15	47,696,376.61	2,546,457.91
Activo Circulante	6,853,270.97	28,050,881.06	24,564,941.65	10,339,210.38	3,485,939.41
Efectivo y Equivalentes	6,239,854.16	17,896,468.37	14,474,876.73	9,661,445.80	3,421,591.64
Derechos a Recibir Efectivo o Equivalentes	546,894.81	10,116,593.39	10,079,238.92	584,249.28	37,354.47
Derechos a Recibir Bienes o Servicios		37,819.30	10,826.00	26,993.30	26,993.30
Inventarios				0.00	0.00
Almacenes				0.00	0.00
Estimación por Pérdida o Deterioro de Activos Circulantes				0.00	0.00
Otros Activos Circulantes	66,522.00			66,522.00	0.00
Activo No Circulante	38,296,647.73	31,008.00	970,489.50	37,357,166.23	-939,481.50
Inversiones Financieras a Largo Plazo				0.00	0.00
Derechos a Recibir Efectivo o Equivalentes a Largo Plazo				0.00	0.00
Bienes Inmuebles, Infraestructura y Construcciones en Proceso	29,432,897.27			29,432,897.27	0.00
Bienes Muebles	15,198,499.68	31,008.00		15,229,507.68	31,008.00
Activos Intangibles	805,111.57			805,111.57	0.00
Depreciación, Deterioro y Amortización Acumulada de Bienes	-7,139,860.79		970,489.50	-8,110,350.29	-970,489.50
Activos Diferidos				0.00	0.00
Estimación por Pérdida o Deterioro de Activos no Circulantes				0.00	0.00
Otros Activos no Circulantes				0.00	0.00

Bajo protesta de decir verdad declaramos que los Estados Financieros y sus Notas, son razonablemente correctos y son responsabilidad del emisor


LAE. Juan de Dios Burgos Higuera
Departamento Recursos Financieros

C.P. Joaquin Lopez Arredondo
Subdirector Admon. y Finanzas

L.E. Maria Jesus Reyes Ortiz
Directora General