	<b>GOBIERNO DEL ESTADO DE SONORA FICHA TECNICA PARA SEGUIMIENTO Y EVALUACION DE INDICADORES DE PROYECTOS Y PROCESOS</b>
-----------------------------------------------------------------------------------	-------------------------------------------------------------------------------------------------------------------------


<b>NUMERO Y NOMBRE DEL PROGRAMA:</b>		21 - SONORA SOLIDARIO	
<b>NOMBRE DEL PROCESO:</b>		DIRECCIÓN, COORDINACIÓN Y PLANEACIÓN DEL DESARROLLO SOCIAL	
<b>CLAVE PROGRAMATICA:</b>		2111110B950227271057	
<b>UNIDAD RESPONSABLE:</b>	SECRETARÍA DE DESARROLLO SOCIAL	<b>UNIDAD EJECUTORA:</b>	DESPACHO DEL SECRETARIO
<b>OBJETIVO DEL PROCESO:</b>		ESTABLECER LOS PROGRAMAS Y ESTRATEGIAS ENFOCADAS A CUMPLIR CON LOS LINEAMIENTOS DE LA POLÍTICA SOCIAL ESTATAL.	

**DATOS DEL INDICADOR**

<b>NOMBRE INDICADOR:</b>		ÍNDICE DE PROGRAMAS, ESTRATEGIAS Y ACCIONES DE DESARROLLO SOCIAL EJECUTADAS.	
<b>TIPO:</b>		ESTRATÉGICO	
<b>RESULTADO ESPERADO:</b>		INSTRUMENTAR LA POLÍTICA SOCIAL MEDIANTE PROGRAMAS Y ACCIONES ENFOCADAS A ELEVAR LOS NIVELES DE CALIDAD DE VIDA DE LA POBLACIÓN EN SITUACIÓN DE POBREZA MULTIDIMENSIONAL EXTREMA.	
<b>FORMULA CALCULO:</b>		(NÚMERO DE PROGRAMAS, ESTRATEGIAS Y ACCIONES DE DESARROLLO SOCIAL EJECUTADAS/NÚMERO DE PROGRAMAS, ESTRATEGIAS Y ACCIONES DE DESARROLLO SOCIAL PROGRAMADAS)*100	
<b>INTERPRETACION:</b>		A MAYOR VALOR DEL INDICADOR, MAYOR NÚMERO DE PROGRAMAS, ESTRATEGIAS Y ACCIONES IMPLEMENTADAS EN APOYO A LAS POBLACIONES VULNERABLES.	
<b>DIMENSION DEL INDICADOR:</b>	EFICIENCIA	<b>SENTIDO:</b>	ASCENDENTE
<b>VALOR:</b>	ACUMULABLE	<b>FRECUENCIA MEDICION:</b>	TRIMESTRAL

AVANCE DEL INDICADOR:				TRIMESTRE			TRIMESTRE 3	SEMAFORO
META ANUAL	AVANCE DEL TRIMESTRE			AVANCE ACUMULADO			AVANCE RESPECTO DE LA META ANUAL	
	PROGRAMADO	ALCANZADO	%	PROGRAMADO	ALCANZADO	%		
10	3	3	100	8	10	125	100	
<b>EVALUACIÓN CUALITATIVA</b>				<p>En términos cualitativos, se registra un porcentaje del 100 por ciento relativo a la eficiencia en el diseño y coordinación de la ejecución de programas, estrategias y acciones de impacto social al coincidir la cantidad programada con la alcanzada en este trimestre.</p> <p>Los programas que fueron operados en el periodo fueron:</p> <p>Padres Trabajando: Mediante el cual se desarrollaron un total de 104 sesiones de talleres de capacitación beneficiando a 1,324 padres y madres de familia interesados y preocupados por el desarrollo integral de sus hijos.</p> <p>Baños Ecológicos: Que tiene como propósito atender las localidades rurales marginadas, en donde sus habitantes sin la más elemental higiene cumplen con sus “necesidades” en contextos insalubres, con lo que se multiplica la proliferación de diversas enfermedades.</p> <p>Derivado de lo anterior, con la colaboración de los propios beneficiarios se alcanzó a construir la suma de 365 baños, con lo que se alcanzó a beneficiar a un total de 1,241 personas asentadas en los municipios de: Bácum, San Ignacio Río Muerto, Huatabampo, Pitiquito y Rayón.</p> <p>Infraestructura Municipal Básica: Cuya implementación obedece a inducir directamente en los indicadores que determinan el grado de marginación, entre los cuales se encuentran el acceso a los servicios de agua potable, alcantarillado, saneamiento básico y electrificación, principalmente en razón de que son generadores del rezago social.</p> <p>Resultado de lo anterior la construcción de 17 obras dirigidas a la introducción y/o ampliación de sistemas integrales de distribución de agua potable; 12 son de infraestructura y/o ampliación de</p>				

	<p>sistemas de drenaje y alcantarillado; y 5 equipamiento de pozos de agua potable, de manera complementaria, se coordinaron los trabajos de construcción de una obra exterior en la Unidad Cajeme del Instituto Politécnico Nacional (IPN) son ampliaciones de sistema de electrificación.</p> <p>Los municipios beneficiados con este tipo de obras fueron: San Miguel de Horcasitas, Bacanora, Villa Hidalgo, Huépac, Cajeme, Cananea, Rayón, Carbó, Opodepe, Bacadéhuachi, Trincheras, Altar, Cucurpe, Nacoziari, Ures y La Colorada.</p>
<p><b>PROSPECTIVA</b></p>	<p>Impulsar la ejecución de estrategias y acciones de impacto social a fin de atender demandas de la población en condiciones de marginación y pobreza.</p> <p>Promover la difusión de los resultados obtenidos en la instrumentación de programas y estrategias sociales.</p>
<p><b>FACTOR DE COMPARACIÓN</b></p>	

 <p>ESTADO DE SONORA</p>	<p><b>GOBIERNO DEL ESTADO DE SONORA FICHA TECNICA PARA SEGUIMIENTO Y EVALUACION DE INDICADORES DE PROYECTOS Y PROCESOS</b></p>
-----------------------------------------------------------------------------------------------------------	--------------------------------------------------------------------------------------------------------------------------------

<b>NUMERO Y NOMBRE DEL PROGRAMA:</b>		21 - SONORA SOLIDARIO	
<b>NOMBRE DEL PROCESO:</b>		DIRECCIÓN, COORDINACIÓN Y PLANEACIÓN DEL DESARROLLO SOCIAL	
<b>CLAVE PROGRAMATICA:</b>		2111110B950227271057	
<b>UNIDAD RESPONSABLE:</b>	SECRETARÍA DE DESARROLLO SOCIAL	<b>UNIDAD EJECUTORA:</b>	DESPACHO DEL SECRETARIO
<b>OBJETIVO DEL PROCESO:</b>		ESTABLECER LOS PROGRAMAS Y ESTRATEGIAS ENFOCADAS A CUMPLIR CON LOS LINEAMIENTOS DE LA POLÍTICA SOCIAL ESTATAL.	

**DATOS DEL INDICADOR**


<b>NOMBRE INDICADOR:</b>		ÍNDICE DE SEGUIMIENTO DE PROGRAMAS Y ESTRATEGIAS SOCIALES.	
<b>TIPO:</b>		DE GESTIÓN	
<b>RESULTADO ESPERADO:</b>		LLEVAR A CABO LA EVALUACIÓN Y SEGUIMIENTO DE LA INSTRUMENTACIÓN DE PROGRAMAS Y ESTRATEGIAS SOCIALES, CONTRIBUYENDO DE ESA MANERA A GENERAR UNA RETROALIMENTACIÓN DE LOS MISMOS.	
<b>FORMULA CALCULO:</b>		$(\text{NÚMERO DE DOCUMENTOS DE EVALUACIÓN REALIZADOS} / \text{NÚMERO DE DOCUMENTOS DE EVALUACIÓN PROGRAMADOS}) * 100$	
<b>INTERPRETACION:</b>		A MAYOR VALOR DEL INDICADOR, MAYOR NÚMERO DE DOCUMENTOS DE EVALUACIÓN DE PROGRAMAS SOCIALES FORMULADOS.	
<b>DIMENSION DEL INDICADOR:</b>	EFICIENCIA	<b>SENTIDO:</b>	ASCENDENTE
<b>VALOR:</b>	ACUMULABLE	<b>FRECUENCIA MEDICION:</b>	TRIMESTRAL

AVANCE DEL INDICADOR:				TRIMESTRE			TRIMESTRE 3	SEMAFORO
META ANUAL	AVANCE DEL TRIMESTRE			AVANCE ACUMULADO			AVANCE RESPECTO DE LA META ANUAL	
	PROGRAMADO	ALCANZADO	%	PROGRAMADO	ALCANZADO	%		
8	2	2	100	6	7	116.66	87.5	
<b>EVALUACIÓN CUALITATIVA</b>				<p>El presente indicador muestra un avance del 100 por ciento al manifestar un cumplimiento numérico coincidente con la cantidad programada para este periodo.</p> <p>Derivado de lo anterior, es que se estuvo en posibilidades se efectuaron un reporte de evaluación y seguimiento de resultados, uno correspondiente a las a los programas sociales en el periodo 2010-2015.</p> <p>Además de la formulación de los lineamientos de operación del Programa de Construcción de Baño Digno con el que establecen las disposiciones normativas que se deberán de observar en cuanto a la ejecución de la vertiente programática referida, asegurando con esto su ejecución eficiente y la precisión de los alcances y responsabilidad otorgada a la instancia</p>				

**Trimestre 3**

ETCA-

	administrativa coordinadora del mencionado programa.
<b>PROSPECTIVA</b>	Impulsar la realización de actividades de seguimiento y evaluación de programas y estrategias coordinadas por la Secretaría.  Promover la difusión oportuna de los resultados generados por los programas y estrategias sociales.
<b>FACTOR DE COMPARACIÓN</b>	

 <p>ESTADO DE SONORA</p>	<b>GOBIERNO DEL ESTADO DE SONORA FICHA TECNICA PARA SEGUIMIENTO Y EVALUACION DE INDICADORES DE PROYECTOS Y PROCESOS</b>
-----------------------------------------------------------------------------------------------------------	-------------------------------------------------------------------------------------------------------------------------

<b>NUMERO Y NOMBRE DEL PROGRAMA:</b>		21 - SONORA SOLIDARIO	
<b>NOMBRE DEL PROCESO:</b>		DIRECCIÓN, COORDINACIÓN Y PLANEACIÓN DEL DESARROLLO SOCIAL	
<b>CLAVE PROGRAMATICA:</b>		2111110B950227271057	
<b>UNIDAD RESPONSABLE:</b>	SECRETARÍA DE DESARROLLO SOCIAL	<b>UNIDAD EJECUTORA:</b>	DESPACHO DEL SECRETARIO
<b>OBJETIVO DEL PROCESO:</b>		ESTABLECER LOS PROGRAMAS Y ESTRATEGIAS ENFOCADAS A CUMPLIR CON LOS LINEAMIENTOS DE LA POLÍTICA SOCIAL ESTATAL.	

**DATOS DEL INDICADOR**


<b>NOMBRE INDICADOR:</b>		ÍNDICE DE ATENCIÓN A SOLICITUDES DE APOYOS SOCIALES	
<b>TIPO:</b>		DE GESTIÓN	
<b>RESULTADO ESPERADO:</b>		ALCANZAR UNA GESTIÓN EFICIENTE QUE GENERE RESPUESTAS Y ACCIONES EN TIEMPO Y FORMA ANTE LAS DEMANDAS RECIBIDAS DE LA POBLACIÓN EN CONDICIONES DE MARGINACIÓN Y POBREZA.	
<b>FORMULA CALCULO:</b>		(NÚMERO DE SOLICITUDES ATENDIDAS/ NÚMERO DE SOLICITUDES RECIBIDAS)*100	
<b>INTERPRETACION:</b>		A MAYOR VALOR DEL INDICADOR, MAYOR NÚMERO DE SOLICITUDES ATENDIDAS.	
<b>DIMENSION DEL INDICADOR:</b>	EFICIENCIA	<b>SENTIDO:</b>	ASCENDENTE
<b>VALOR:</b>	ACUMULABLE	<b>FRECUENCIA MEDICION:</b>	TRIMESTRAL

AVANCE DEL INDICADOR:				TRIMESTRE			TRIMESTRE 3	SEMAFORO
META ANUAL	AVANCE DEL TRIMESTRE			AVANCE ACUMULADO			AVANCE RESPECTO DE LA META ANUAL	
	PROGRAMADO	ALCANZADO	%	PROGRAMADO	ALCANZADO	%		
120	30	10	33.33	90	65	72.22	54.16	
<b>EVALUACIÓN CUALITATIVA</b>				<p>Este indicador refleja un avance del 33.3 por ciento con respecto a la meta programada, esta variación negativa y cuyo historial trimestral en el año es coincidente, en razón de que su estimación se sustenta en condiciones optimas del ejercicio presupuestal y por ende en una constante atención a las solicitudes y demandas presentadas por lo que al no ocurrir tales premisas se generaron dicho alcance reportado.</p> <p>La cantidad inicial a lograrse en este período trimestral era: 30 documentos registrándose al cierre del mismo una cifra de 10 solicitudes, mismas que fueron analizadas y dictaminadas; así como un seguimiento puntual de cada una de ellas para tener los elementos informativos para su registro completo en el sistema informativo correspondiente.</p> <p>Los apoyos sociales solicitados se encuadran en cubrir costos de operaciones quirúrgicas, despensas alimentarias, aparatos mecánicos de movilidad y</p>				

**Trimestre 3**

ETCA-

	ortopédicos, aparatos auditivos, incorporación a programas sociales, viajes para atención médica, materiales para la construcción, entre otros.
<b>PROSPECTIVA</b>	Disminución de actividades orientadas al registro, análisis, turnar y seguimiento de solicitudes de ciudadanos.  Integrar carpetas de registro de solicitudes recibidas y atendidas.
<b>FACTOR DE COMPARACIÓN</b>	

 <p>ESTADO DE SONORA</p>	<p><b>GOBIERNO DEL ESTADO DE SONORA FICHA TECNICA PARA SEGUIMIENTO Y EVALUACION DE INDICADORES DE PROYECTOS Y PROCESOS</b></p>
-----------------------------------------------------------------------------------------------------------	--------------------------------------------------------------------------------------------------------------------------------

<b>NUMERO Y NOMBRE DEL PROGRAMA:</b>		21 - SONORA SOLIDARIO	
<b>NOMBRE DEL PROCESO:</b>		DIRECCIÓN, COORDINACIÓN Y PLANEACIÓN DEL DESARROLLO SOCIAL	
<b>CLAVE PROGRAMATICA:</b>		2111110B950227271057	
<b>UNIDAD RESPONSABLE:</b>	SECRETARÍA DE DESARROLLO SOCIAL	<b>UNIDAD EJECUTORA:</b>	DESPACHO DEL SECRETARIO
<b>OBJETIVO DEL PROCESO:</b>		ESTABLECER LOS PROGRAMAS Y ESTRATEGIAS ENFOCADAS A CUMPLIR CON LOS LINEAMIENTOS DE LA POLÍTICA SOCIAL ESTATAL.	


**DATOS DEL INDICADOR**

<b>NOMBRE INDICADOR:</b>		ÍNDICE DE ATENCIÓN A LA NORMATIVIDAD JURÍDICA	
<b>TIPO:</b>		ESTRATÉGICO	
<b>RESULTADO ESPERADO:</b>		LOGRAR QUE LOS PROGRAMAS, ESTRATEGIAS Y ACCIONES QUE COORDINA LA SECRETARÍA, SE EJECUTEN EN BASE A LA OBSERVANCIA DE LAS NORMAS JURÍDICAS APLICABLES EN MATERIA DE DESARROLLO SOCIAL.	
<b>FORMULA CALCULO:</b>		(NÚMERO DE DOCUMENTOS REALIZADOS/ NÚMERO DE DOCUMENTOS PROGRAMADOS)*100	
<b>INTERPRETACION:</b>		A MAYOR VALOR DEL INDICADOR, MAYOR NÚMERO DE DOCUMENTOS FORMULADOS DE LA OBSERVANCIA DE LA NORMATIVIDAD JURÍDICA.	
<b>DIMENSION DEL INDICADOR:</b>	EFICIENCIA	<b>SENTIDO:</b>	ASCENDENTE
<b>VALOR:</b>	ACUMULABLE	<b>FRECUENCIA MEDICION:</b>	TRIMESTRAL

AVANCE DEL INDICADOR:				TRIMESTRE			TRIMESTRE 3	SEMAFORO
META ANUAL	AVANCE DEL TRIMESTRE			AVANCE ACUMULADO			AVANCE RESPECTO DE LA META ANUAL	
	PROGRAMADO	ALCANZADO	%	PROGRAMADO	ALCANZADO	%		
4	1	1	100	3	19	633.33	475	
<b>EVALUACIÓN CUALITATIVA</b>				<p>El presente indicador registra la cantidad de un documento elaborado en este trimestre, correspondiente a un contrato de prestación de servicios con la Empresa Operadora de Programas de Abastos Múltiples S.A. de C.V. que habrá de llevar a cabo la dispersión de los montos definidos para el apoyo económico a los beneficiarios del Programa de Apoyo a los Adultos Mayores.</p> <p>El alcance que se observa, coincide con la meta programada para este periodo.</p>				
<b>PROSPECTIVA</b>				<p>Generar documentos informativos acerca de la observancia de la normatividad aplicable y vigente en materia de desarrollo social. Intervenir de manera estrecha en la elaboración de documentos de índole jurídica que norman la actividad de esta Dependencia.</p>				

<b>FACTOR DE COMPARACIÓN</b>	



 <p>ESTADO DE SONORA</p>	<p><b>GOBIERNO DEL ESTADO DE SONORA FICHA TECNICA PARA SEGUIMIENTO Y EVALUACION DE INDICADORES DE PROYECTOS Y PROCESOS</b></p>
-----------------------------------------------------------------------------------------------------------	--------------------------------------------------------------------------------------------------------------------------------

<b>NUMERO Y NOMBRE DEL PROGRAMA:</b>		21 - SONORA SOLIDARIO	
<b>NOMBRE DEL PROCESO:</b>		DIRECCIÓN, COORDINACIÓN Y PLANEACIÓN DEL DESARROLLO SOCIAL	
<b>CLAVE PROGRAMATICA:</b>		2111110B950227271057	
<b>UNIDAD RESPONSABLE:</b>	SECRETARÍA DE DESARROLLO SOCIAL	<b>UNIDAD EJECUTORA:</b>	DESPACHO DEL SECRETARIO
<b>OBJETIVO DEL PROCESO:</b>		ESTABLECER LOS PROGRAMAS Y ESTRATEGIAS ENFOCADAS A CUMPLIR CON LOS LINEAMIENTOS DE LA POLÍTICA SOCIAL ESTATAL.	

**DATOS DEL INDICADOR**


<b>NOMBRE INDICADOR:</b>		INDICE DE ATENCIÓN A SOLICITUDES DE INFORMACIÓN PÚBLICA.	
<b>TIPO:</b>		DE GESTIÓN	
<b>RESULTADO ESPERADO:</b>		RESPONDER EN TIEMPO Y FORMA A LA CIUDADANÍA QUE SOLICITE INFORMACIÓN A TRAVÉS DEL PORTAL DE TRANSPARENCIA..	
<b>FORMULA CALCULO:</b>		(NÚMERO DE SOLICITUDES ATENDIDAS/NÚMERO DE SOLICITUDES PROGRAMADAS)*100	
<b>INTERPRETACION:</b>		A MAYOR VALOR DEL INDICADOR, MAYOR NÚMERO DE SOLICITUDES RECIBIDAS Y ATENDIDAS EN LOS TIEMPOS Y FORMAS ESTABLECIDAS EN LA MATERIA.	
<b>DIMENSION DEL INDICADOR:</b>	EFICIENCIA	<b>SENTIDO:</b>	ASCENDENTE
<b>VALOR:</b>	ACUMULABLE	<b>FRECUENCIA MEDICION:</b>	TRIMESTRAL

AVANCE DEL INDICADOR:				TRIMESTRE			TRIMESTRE 3	SEMAFORO
META ANUAL	AVANCE DEL TRIMESTRE			AVANCE ACUMULADO			AVANCE RESPECTO DE LA META ANUAL	
	PROGRAMADO	ALCANZADO	%	PROGRAMADO	ALCANZADO	%		
36	6	17	283.33	31	61	196.77	169.44	
<b>EVALUACIÓN CUALITATIVA</b>				<p>Muy buena: en este periodo trimestral se recibieron 17 solicitudes de información pública básica a través del Sistema de esta Dependencia INFOMEX.</p> <p>De las solicitudes atendidas 14 se ubican en el apartado de buen gobierno y 3 se declinaron por no ser competencia de la presente Secretaría, remitiéndose 2 a la Comisión del Deporte del Estado de Sonora (CODESON) y 1 al Fondo de Operación de Obras Sonora Si (FOOSI).</p> <p>En este trimestre, se atendió la notificación de un recurso de revisión en materia de transparencia.</p>				
<b>PROSPECTIVA</b>				Consolidar relaciones de coordinación con los enlaces de transparencia de las diversas Unidades Administrativas que integran esta Dependencia.				

**Trimestre 3**

**ETCA-**

	Actualizar de manera periódica la información pública básica registrada en el Portal de Transparencia.
<b>FACTOR DE COMPARACIÓN</b>	

 <p>ESTADO DE SONORA</p>	<p><b>GOBIERNO DEL ESTADO DE SONORA FICHA TECNICA PARA SEGUIMIENTO Y EVALUACION DE INDICADORES DE PROYECTOS Y PROCESOS</b></p>
-----------------------------------------------------------------------------------------------------------	--------------------------------------------------------------------------------------------------------------------------------


<b>NUMERO Y NOMBRE DEL PROGRAMA:</b>		21 - SONORA SOLIDARIO	
<b>NOMBRE DEL PROCESO:</b>		CORRESPONSABILIDAD SOCIAL	
<b>CLAVE PROGRAMATICA:</b>		2111110B98022727100P	
<b>UNIDAD RESPONSABLE:</b>	SECRETARÍA DE DESARROLLO SOCIAL	<b>UNIDAD EJECUTORA:</b>	DIRECCIÓN GENERAL DE PARTICIPACIÓN CIUDADANA
<b>OBJETIVO DEL PROCESO:</b>		INTERVENIR EN LA DEFINICIÓN E INSTRUMENTACIÓN DE PROGRAMAS, ACCIONES Y ACTIVIDADES ORIENTADAS A FORTALECER E INCENTIVAR LOS SISTEMAS Y PROCESOS DE CORRESPONSABILIDAD SOCIAL DE LA POBLACIÓN EN CONDICIÓN DE POBREZA Y MARGINACIÓN.	

**DATOS DEL INDICADOR**

<b>NOMBRE INDICADOR:</b>		ÍNDICE DE CAPACITACIÓN SOCIAL.	
<b>TIPO:</b>		ESTRATÉGICO	
<b>RESULTADO ESPERADO:</b>		LOGRAR UNA MAYOR PARTICIPACIÓN CIUDADANA EN LA DEFINICIÓN, INSTRUMENTACIÓN Y EVALUACIÓN DE LOS PROGRAMAS SOCIALES.	
<b>FORMULA CALCULO:</b>		$(\text{NÚMERO DE PARTICIPANTES CAPACITADOS} / \text{NÚMERO DE PARTICIPANTES PROGRAMADOS}) * 100$	
<b>INTERPRETACION:</b>		A MAYOR VALOR DEL INDICADOR, MAYOR EL NÚMERO DE LA POBLACIÓN QUE RECIBE CAPACITACIÓN Y CONSOLIDA SUS HABILIDADES AUTOGESTIVAS.	
<b>DIMENSION DEL INDICADOR:</b>	EFICIENCIA	<b>SENTIDO:</b>	ASCENDENTE
<b>VALOR:</b>	ACUMULABLE	<b>FRECUENCIA MEDICION:</b>	TRIMESTRAL

AVANCE DEL INDICADOR:				TRIMESTRE			TRIMESTRE 3	
META ANUAL	AVANCE DEL TRIMESTRE			AVANCE ACUMULADO			AVANCE RESPECTO DE LA META ANUAL	SEMAFORO
	PROGRAMADO	ALCANZADO	%	PROGRAMADO	ALCANZADO	%		
4750	900	1324	147.11	3400	7780	228.82	163.78	
<b>EVALUACIÓN CUALITATIVA</b>				<p>Excelente, la ejecución del Programa “Padres Trabajando” en este trimestre hizo posible la organización y celebración de 104 sesiones de los talleres de capacitación en donde se les brindaron a los padres y madres de familia los conocimientos y herramientas practicas y efectivas que favorezcan el desarrollo de habilidades que permitan una mejor comunicación con sus hijos y el crecimiento integral del núcleo familiar.</p> <p>La ubicación geográfica de la impartición de los mencionados talleres fue en los municipios de: Hermosillo, Navojoa, Puerto Peñasco y San Luis Río Colorado con una asistencia global de 1,324 personas interesadas en dicha temática.</p> <p>El incremento que se registra en la meta programada tiene su origen en el</p>				

	<p>interés mostrado por las autoridades de los planteles educativos en donde se efectúan las sesiones de los talleres de capacitación; así como de los propios padres de familia a través de sus órganos de representación quienes han gestionado la celebración de este tipo de eventos.</p>
<p><b>PROSPECTIVA</b></p>	<p>Aumentar el número de municipios en donde se ejecuta el Programa “Padres Trabajando”</p> <p>Impulsar la capacitación de los coordinadores municipales de la organización de los talleres de capacitación del Programa “Padres Trabajando”</p>
<p><b>FACTOR DE COMPARACIÓN</b></p>	

 <p>ESTADO DE SONORA</p>	<p><b>GOBIERNO DEL ESTADO DE SONORA FICHA TECNICA PARA SEGUIMIENTO Y EVALUACION DE INDICADORES DE PROYECTOS Y PROCESOS</b></p>
-----------------------------------------------------------------------------------------------------------	--------------------------------------------------------------------------------------------------------------------------------


<b>NUMERO Y NOMBRE DEL PROGRAMA:</b>		21 - SONORA SOLIDARIO	
<b>NOMBRE DEL PROCESO:</b>		CORRESPONSABILIDAD SOCIAL	
<b>CLAVE PROGRAMATICA:</b>		2111110B98022727100P	
<b>UNIDAD RESPONSABLE:</b>	SECRETARÍA DE DESARROLLO SOCIAL	<b>UNIDAD EJECUTORA:</b>	DIRECCIÓN GENERAL DE PARTICIPACIÓN CIUDADANA
<b>OBJETIVO DEL PROCESO:</b>		INTERVENIR EN LA DEFINICIÓN E INSTRUMENTACIÓN DE PROGRAMAS, ACCIONES Y ACTIVIDADES ORIENTADAS A FORTALECER E INCENTIVAR LOS SISTEMAS Y PROCESOS DE CORRESPONSABILIDAD SOCIAL DE LA POBLACIÓN EN CONDICIÓN DE POBREZA Y MARGINACIÓN.	

**DATOS DEL INDICADOR**

<b>NOMBRE INDICADOR:</b>		ÍNDICE DE ACCIONES DE VINCULACIÓN INSTITUCIONAL IMPLEMENTADAS	
<b>TIPO:</b>		DE GESTIÓN	
<b>RESULTADO ESPERADO:</b>		LOGRAR LA VINCULACIÓN DE LAS ORGANIZACIONES DE LA SOCIEDAD CIVIL EN LA PLANEACIÓN, EJECUCIÓN Y EVALUACIÓN DE LOS PROGRAMAS SOCIALES QUE COORDINA LA SECRETARÍA.	
<b>FORMULA CALCULO:</b>		(NÚMERO DE ACCIONES INSTRUMENTADAS/ NÚMERO DE ACCIONES PROGRAMADOS)*100	
<b>INTERPRETACION:</b>		A MAYOR VALOR DEL INDICADOR, MAYOR NÚMERO DE DOCUMENTOS DE EVALUACIÓN DE PROGRAMAS SOCIALES FORMULADOS. A MAYOR VALOR DEL INDICADOR, MAYOR NÚMERO DE ACCIONES DE VINCULACIÓN INSTITUCIONAL REALIZADAS.	
<b>DIMENSION DEL INDICADOR:</b>	EFICIENCIA	<b>SENTIDO:</b>	ASCENDENTE
<b>VALOR:</b>	ACUMULABLE	<b>FRECUENCIA MEDICION:</b>	TRIMESTRAL

AVANCE DEL INDICADOR:				TRIMESTRE			TRIMESTRE 3	SEMAFORO
META ANUAL	AVANCE DEL TRIMESTRE			AVANCE ACUMULADO			AVANCE RESPECTO DE LA META ANUAL	
	PROGRAMADO	ALCANZADO	%	PROGRAMADO	ALCANZADO	%		
28	8	28	350	18	101	561.11	360.71	
<b>EVALUACIÓN CUALITATIVA</b>				<p>Este indicador muestra un avance positivo al registrarse una cantidad de 28 organizaciones atendidas de un total de 8 que se habían programado inicialmente en este periodo.</p> <p>Entre las organizaciones sociales atendidas destacan las siguientes: Asociación Estatal para la Defensa de los Derechos Humanos, A.C.; Género, Medio Ambiente y Salud, IAP; Grupo Reto Hermosillo, AC; Fundación Valle Grande, IAP; Ciegos y Débiles Visuales, AC; Movimiento RAS, IAP; Albergue Niños con Cáncer Luis Aarón, AC; Fundación por la Familia y Una Mejor Sociedad, AC; Salud Integral Completa, AC y Centro de Promoción para el</p>				

	<p>Crecimiento Económico Rural, AC, entre otros.</p> <p>A dichas asociaciones e instituciones de asistencia privadas se les brindó información y capacitación en temas enfocados a la profesionalización de sus directivos contribuyendo de esa manera en su desarrollo integral, a fin de que lleve a cabo acciones y gestiones de manera eficiente, honesta, segura y en coordinación con el Gobierno del Estado para coadyuvar en la consolidación de la agrupación a la que pertenece</p>
<p><b>PROSPECTIVA</b></p>	<p>Impulsar un mayor número de acciones orientadas a fortalecer las capacidades de los directivos de las organizaciones de la sociedad civil.</p> <p>Instrumentar actividades de seguimiento de las organizaciones de la sociedad civil capacitadas por el personal adscrito a esta Secretaría.</p>
<p><b>FACTOR DE COMPARACIÓN</b></p>	

 <p>ESTADO DE SONORA</p>	<p><b>GOBIERNO DEL ESTADO DE SONORA FICHA TECNICA PARA SEGUIMIENTO Y EVALUACION DE INDICADORES DE PROYECTOS Y PROCESOS</b></p>
-----------------------------------------------------------------------------------------------------------	--------------------------------------------------------------------------------------------------------------------------------

<b>NUMERO Y NOMBRE DEL PROGRAMA:</b>		21 - SONORA SOLIDARIO	
<b>NOMBRE DEL PROYECTO:</b>		CRESER CON MÁS INFRAESTRUCTURA	
<b>CLAVE PROGRAMATICA:</b>		2111110B9A0227271003	
<b>UNIDAD RESPONSABLE:</b>	SECRETARÍA DE DESARROLLO SOCIAL	<b>UNIDAD EJECUTORA:</b>	DIRECCIÓN GENERAL DE INFRAESTRUCTURA SOCIAL
<b>OBJETIVO DEL PROYECTO:</b>		DOTAR DE INFRAESTRUCTURA Y EQUIPAMIENTO SOCIAL A LOS MUNICIPIOS QUE SE ENCUENTRAN EN ZONAS PRIORITARIAS CON EL FIN DE ELEVAR LA CALIDAD DE VIDA DE LA POBLACIÓN EN SITUACIÓN DE VULNERABILIDAD SOCIAL.	


**DATOS DEL INDICADOR**

<b>NOMBRE INDICADOR:</b>		INDICE DE CUMPLIMIENTO DE LA EJECUCIÓN DE OBRAS Y ACCIONES DE INFRAESTRUCTURA Y EQUIPAMIENTO SOCIAL.	
<b>TIPO:</b>		DE GESTIÓN	
<b>RESULTADO ESPERADO:</b>		LOGRAR LA EJECUCIÓN DE LAS OBRAS Y ACCIONES QUE CONTRIBUYEN A ABATIR LOS REZAGOS Y MEJORAR LA CALIDAD Y EL INCREMENTO DE LOS SERVICIOS PÚBLICOS BÁSICOS E INFRAESTRUCTURA SOCIAL BÁSICA.	
<b>FORMULA CALCULO:</b>		(OBRAS Y ACCIONES DE INFRAESTRUCTURA Y EQUIPAMIENTO SOCIAL REALIZADAS/ OBRAS Y ACCIONES DE INFRAESTRUCTURA Y EQUIPAMIENTO SOCIAL PROYECTADAS) * 100	
<b>INTERPRETACION:</b>		A MAYOR VALOR DEL INDICADOR , MAYOR NÚMERO DE OBRAS Y ACCIONES REALIZADAS EN LOS MUNICIPIOS EN ZONAS PRIORITARIAS CON POBLACIÓN EN SITUACIÓN DE POBREZA Y VULNERABILIDAD SOCIAL.	
<b>DIMENSION DEL INDICADOR:</b>	COBERTURA	<b>SENTIDO:</b>	ASCENDENTE
<b>VALOR:</b>	ACUMULABLE	<b>FRECUENCIA MEDICION:</b>	TRIMESTRAL

AVANCE DEL INDICADOR:				TRIMESTRE			TRIMESTRE 3	SEMAFORO
META ANUAL	AVANCE DEL TRIMESTRE			AVANCE ACUMULADO			AVANCE RESPECTO DE LA META ANUAL	
	PROGRAMADO	ALCANZADO	%	PROGRAMADO	ALCANZADO	%		
186	68	400	588.23	86	418	486.04	224.73	
<b>EVALUACIÓN CUALITATIVA</b>				<p>Para su ejecución se contó con una oportuna disponibilidad de recursos presupuestales provenientes del Fondo de Aportaciones Federales para Entidades Federativas (FAFEF), lo que permitió la ejecución de 35 obras en las cantidades, rubros y municipios siguientes:</p> <p>17 obras de ampliación de la red del sistema de alcantarillado en los municipios de: San Miguel de Horcasitas, Bacanora, Villa Hidalgo, Huépac, Cajeme, Cananea, Rayón y Carbó.</p>				

	<p>12 obras de ampliación y rehabilitación de la red de agua potable en los municipios de: Huépac, Bacadéhuachi, Cajeme, Rayón, San Miguel de Horcasitas, Nacozeni, Ures y La Colorada.</p> <p>5 obras de equipamiento de pozos del servicio de agua potable en los municipios de: Bacadéhuachi, Rayón (2), Cucurpe y Villa Hidalgo.</p> <p>1 (Programa Especial) obra de construcción de extensión en las instalaciones del Instituto Politécnico Nacional (IPN) en el municipio de Cajeme.</p> <p>Programa Baños Ecológicos: Mediante la ejecución de este programa se logró la construcción de 365 módulos sanitarios en localidades de: Bataoncica en Bécum; Nueva Castillo en San Ignacio Río Muerto; El Desemboque en Pitiquito; La Galera y 3 Álamos en Rayón; Tepahui en Quiriago; y en Buiyarima, El Caro, Las Milpas, Pozo Dulce, Bachabtahui, 12 de Octubre, El Baburo y Chijubampo en Huatabampo.</p>
<p><b>PROSPECTIVA</b></p>	<p>Cumplir en tiempo y forma con los registros de aplicación del presupuesto asignado al gasto de inversión.</p> <p>Ejecución al 100% de las obras con cargo al Fondo de Infraestructura Social Estatal (FISE).</p> <p>Seguimiento puntual a la ejecución de obras a ejecutarse con recursos del Fondo de Aportaciones Federales para Entidades Federativas (FAFEF),</p>
<p><b>FACTOR DE COMPARACIÓN</b></p>	



 <p>ESTADO DE SONORA</p>	<b>GOBIERNO DEL ESTADO DE SONORA FICHA TECNICA PARA SEGUIMIENTO Y EVALUACION DE INDICADORES DE PROYECTOS Y PROCESOS</b>
-----------------------------------------------------------------------------------------------------------	---------------------------------------------------------------------------------------------------------------------------------

<b>NUMERO Y NOMBRE DEL PROGRAMA:</b>		21 - SONORA SOLIDARIO	
<b>NOMBRE DEL PROCESO:</b>		SEGUIMIENTO Y EVALUACIÓN DE INVERSIÓN SOCIAL.	
<b>CLAVE PROGRAMATICA:</b>		2111110B9A02272710JD	
<b>UNIDAD RESPONSABLE:</b>	SECRETARÍA DE DESARROLLO SOCIAL	<b>UNIDAD EJECUTORA:</b>	DIRECCIÓN GENERAL DE INFRAESTRUCTURA SOCIAL
<b>OBJETIVO DEL PROCESO:</b>		INSTRUMENTAR Y PROMOVER PROGRAMAS Y ESTRATEGIAS QUE CONTRIBUYEN ALCANZAR MEJORES NIVELES DE VIDA DE LA POBLACIÓN EN SITUACIÓN DE POBREZA Y MARGINACIÓN SOCIAL CONTRIBUYENDO A UN DESARROLLO SOCIAL INTEGRAL DEL ESTADO.	

**DATOS DEL INDICADOR**


<b>NOMBRE INDICADOR:</b>		INDICE DE CUMPLIMIENTO DEL SEGUIMIENTO Y EVALUACIÓN DE INVERSIÓN SOCIAL.	
<b>TIPO:</b>		ESTRATÉGICO	
<b>RESULTADO ESPERADO:</b>		COADYUVAR EN LA INTEGRACIÓN DOCUMENTAL DEL SEGUIMIENTO Y EVALUACIÓN DEL GASTO DE INVERSIÓN SOCIAL.	
<b>FORMULA CALCULO:</b>		(NÚMERO DE ACCIONES Y DOCUMENTOS REALIZADOS/NÚMERO DE ACCIONES Y DOCUMENTOS PROGRAMADOS)* 100	
<b>INTERPRETACION:</b>		A MAYOR VALOR DEL INDICADOR, MAYOR NÚMERO DE ACCIONES Y DOCUMENTOS ELABORADOS PARA EL SEGUIMIENTO Y EVALUACIÓN DEL GASTO DE INVERSIÓN SOCIAL.	
<b>DIMENSION DEL INDICADOR:</b>	EFICIENCIA	<b>SENTIDO:</b>	ASCENDENTE
<b>VALOR:</b>	ACUMULABLE	<b>FRECUENCIA MEDICION:</b>	TRIMESTRAL

AVANCE DEL INDICADOR:				TRIMESTRE			TRIMESTRE 3	SEMAFORO
META ANUAL	AVANCE DEL TRIMESTRE			AVANCE ACUMULADO			AVANCE RESPECTO DE LA META ANUAL	
	PROGRAMADO	ALCANZADO	%	PROGRAMADO	ALCANZADO	%		
12	3	39	1300	9	195	2166.66	1625	
<b>EVALUACIÓN CUALITATIVA</b>				<p>El presente indicador reporta un avance superior al 100 por ciento, con respecto a la meta programada para este periodo trimestral.</p> <p>La variación positiva que se generó producto del incremento en la integración y emisión de órdenes de pago derivadas de la aprobación de un paquete de obras a ejecutarse con recursos extraordinarias provenientes del Fondo de Aportaciones Federales para Entidades Federativas (FAFEF); así como estatales que cubrieron los costos de los módulos sanitarios del Programa de Baños Ecológicos.</p>				
<b>PROSPECTIVA</b>				Impulsar una mayor realización de acciones de seguimiento presupuestal de los recursos asignados de carácter extraordinario al gasto de inversión.				

**Trimestre 3**

**ETCA-**

	Capacitar al personal en los lineamientos operativos del Fondo de Infraestructura Social Estatal.
<b>FACTOR DE COMPARACIÓN</b>	

 <p>ESTADO DE SONORA</p>	<p><b>GOBIERNO DEL ESTADO DE SONORA FICHA TECNICA PARA SEGUIMIENTO Y EVALUACION DE INDICADORES DE PROYECTOS Y PROCESOS</b></p>
-----------------------------------------------------------------------------------------------------------	--------------------------------------------------------------------------------------------------------------------------------


<b>NUMERO Y NOMBRE DEL PROGRAMA:</b>		21 - SONORA SOLIDARIO	
<b>NOMBRE DEL PROCESO:</b>		IMPULSAR AL DESARROLLO SOCIAL	
<b>CLAVE PROGRAMATICA:</b>		2111110B9C022727106A	
<b>UNIDAD RESPONSABLE:</b>	SECRETARÍA DE DESARROLLO SOCIAL	<b>UNIDAD EJECUTORA:</b>	DIRECCIÓN GENERAL DE PROGRAMAS SOCIALES
<b>OBJETIVO DEL PROCESO:</b>		INSTRUMENTAR Y PROMOVER Y PROMOVER LOS PROGRAMAS Y ESTRATEGIAS QUE CONTRIBUYAN A ALCANZAR MEJORES NIVELES DE VIDA DE LA POBLACIÓN EN SITUACIÓN DE POBREZA Y MARGINACIÓN SOCIAL CONTRIBUYENDO A UN DESARROLLO SOCIAL INTEGRAL DEL ESTADO.	

**DATOS DEL INDICADOR**

<b>NOMBRE INDICADOR:</b>		ÍNDICE DE COBERTURA DEL PROGRAMA DE APOYO A ADULTOS MAYORES	
<b>TIPO:</b>		ESTRATÉGICO	
<b>RESULTADO ESPERADO:</b>		CONTRIBUIR A MEJORAR ELEVAR LA CALIDAD DE VIDA DE LAS PERSONAS ADULTAS MAYORES QUE SE ENCUENTRAN EN CONDICIONES DE POBREZA, MEDIANTE EL OTORGAMIENTO DE APOYOS..	
<b>FORMULA CALCULO:</b>		$(\text{BENEFICIARIOS} / \text{POBLACIÓN OBJETIVO}) * 100$	
<b>INTERPRETACION:</b>		A MAYOR VALOR DEL INDICADOR, MAYOR NÚMERO DE PERSONAS ADULTAS MAYORES BENEFICIARIOS DEL PROGRAMA DE APOYO A ADULTOS MAYORES.	
<b>DIMENSION DEL INDICADOR:</b>	IMPACTO	<b>SENTIDO:</b>	ASCENDENTE
<b>VALOR:</b>	ACUMULABLE	<b>FRECUENCIA MEDICION:</b>	TRIMESTRAL

AVANCE DEL INDICADOR:				TRIMESTRE			TRIMESTRE 3	SEMAFORO
META ANUAL	AVANCE DEL TRIMESTRE			AVANCE ACUMULADO			AVANCE RESPECTO DE LA META ANUAL	
	PROGRAMADO	ALCANZADO	%	PROGRAMADO	ALCANZADO	%		
32880	0	0	100	32880	0	0	0	
<b>EVALUACIÓN CUALITATIVA</b>				<p>Para este periodo se contempló llevar a cabo la primer entrega del apoyo económico que se otorga de manera semestral a los 32,000 personas inscritos como "Apoyo al Adulto Mayor", lo cual no fue posible realizar ya que no fue suministrado en tiempo y forma los recursos presupuestales aprobados, en razón de la situación deficitaria por lo que atraviesa la administración actual del Gobierno del Estado.</p> <p>Cabe mencionar que por parte de esta Dependencia se hicieron todos los procedimientos y trámites en los periodos de tiempos establecidos, de manera complementaria se contó con la formulación del convenio con la empresa que se haría cargo de la dispersión del apoyo en las tarjetas</p>				

	electrónicas en poder de los beneficiarios.
<b>PROSPECTIVA</b>	<p>Incrementar las gestiones ante la Secretaría de Hacienda para contar con la disponibilidad financiera para realizar la entrega de los apoyos a los beneficiarios del Programa referido.</p> <p>Llevar a cabo la planeación de las actividades de organización y logística de la entrega de los apoyos económicos a las personas inscritas en el Programa de Apoyo a Adultos Mayores.</p>
<b>FACTOR DE COMPARACIÓN</b>	

 <p>ESTADO DE SONORA</p>	<p><b>GOBIERNO DEL ESTADO DE SONORA FICHA TECNICA PARA SEGUIMIENTO Y EVALUACION DE INDICADORES DE PROYECTOS Y PROCESOS</b></p>
-----------------------------------------------------------------------------------------------------------	--------------------------------------------------------------------------------------------------------------------------------


<b>NUMERO Y NOMBRE DEL PROGRAMA:</b>		21 - SONORA SOLIDARIO	
<b>NOMBRE DEL PROCESO:</b>		IMPULSAR AL DESARROLLO SOCIAL	
<b>CLAVE PROGRAMATICA:</b>		2111110B9C022727106A	
<b>UNIDAD RESPONSABLE:</b>	SECRETARÍA DE DESARROLLO SOCIAL	<b>UNIDAD EJECUTORA:</b>	DIRECCIÓN GENERAL DE PROGRAMAS SOCIALES
<b>OBJETIVO DEL PROCESO:</b>		INSTRUMENTAR Y PROMOVER Y PROMOVER LOS PROGRAMAS Y ESTRATEGIAS QUE CONTRIBUYAN A ALCANZAR MEJORES NIVELES DE VIDA DE LA POBLACIÓN EN SITUACIÓN DE POBREZA Y MARGINACIÓN SOCIAL CONTRIBUYENDO A UN DESARROLLO SOCIAL INTEGRAL DEL ESTADO.	

**DATOS DEL INDICADOR**

<b>NOMBRE INDICADOR:</b>		ÍNDICE DE COBERTURA DEL PROGRAMA DE APOYO A MADRES JEFAS DE FAMILIA	
<b>TIPO:</b>		ESTRATÉGICO	
<b>RESULTADO ESPERADO:</b>		CONTRIBUIR A MEJORAR LA CALIDAD DE VIDA DE LAS MADRES JEFAS DE FAMILIA EN SITUACIÓN DE POBREZA..	
<b>FORMULA CALCULO:</b>		$(\text{BENEFICIARIOS} / \text{POBLACIÓN OBJETIVO}) * 100$	
<b>INTERPRETACION:</b>		A MAYOR VALOR DEL INDICADOR, MAYOR NÚMERO DE MADRES JEFAS DE FAMILIA BENEFICIADAS CON LOS RECURSOS DEL PROGRAMA DE APOYO A MADRES JEFAS DE FAMILIA.	
<b>DIMENSION DEL INDICADOR:</b>	IMPACTO	<b>SENTIDO:</b>	ASCENDENTE
<b>VALOR:</b>	ACUMULABLE	<b>FRECUENCIA MEDICION:</b>	TRIMESTRAL

AVANCE DEL INDICADOR:				TRIMESTRE			TRIMESTRE 3	SEMAFORO
META ANUAL	AVANCE DEL TRIMESTRE			AVANCE ACUMULADO			AVANCE RESPECTO DE LA META ANUAL	
	PROGRAMADO	ALCANZADO	%	PROGRAMADO	ALCANZADO	%		
8949	0	0	100	8949	0	0	0	
<b>EVALUACIÓN CUALITATIVA</b>				<p>Negativa, en función de que no se le asignaron recursos dentro del presupuesto de egresos autorizado a esta Dependencia. Se reporte un avance nulo ya que se tiene la disponibilidad financiera para llevar a cabo la entrega de apoyos a las madres jefas de familia.</p> <p>Por lo que la utilización del presente indicador se cancela totalmente.</p>				
<b>PROSPECTIVA</b>				<p>Cancelar la instrumentación del Programa de Apoyo a Madres Jefas de Familia.</p> <p>Incorporar al Anteproyecto del Presupuesto de Egresos 2016 la solicitud de recursos para ejecutar el programa referido en el próximo ejercicio fiscal.</p>				

FACTOR DE COMPARACIÓN	
-----------------------	--

 <p>ESTADO DE SONORA</p>	<p><b>GOBIERNO DEL ESTADO DE SONORA FICHA TECNICA PARA SEGUIMIENTO Y EVALUACION DE INDICADORES DE PROYECTOS Y PROCESOS</b></p>
-----------------------------------------------------------------------------------------------------------	--------------------------------------------------------------------------------------------------------------------------------

<b>NUMERO Y NOMBRE DEL PROGRAMA:</b>		21 - SONORA SOLIDARIO	
<b>NOMBRE DEL PROCESO:</b>		IMPULSAR AL DESARROLLO SOCIAL	
<b>CLAVE PROGRAMATICA:</b>		2111110B9C022727106A	
<b>UNIDAD RESPONSABLE:</b>	SECRETARÍA DE DESARROLLO SOCIAL	<b>UNIDAD EJECUTORA:</b>	DIRECCIÓN GENERAL DE PROGRAMAS SOCIALES
<b>OBJETIVO DEL PROCESO:</b>		INSTRUMENTAR Y PROMOVER Y PROMOVER LOS PROGRAMAS Y ESTRATEGIAS QUE CONTRIBUYAN A ALCANZAR MEJORES NIVELES DE VIDA DE LA POBLACIÓN EN SITUACIÓN DE POBREZA Y MARGINACIÓN SOCIAL CONTRIBUYENDO A UN DESARROLLO SOCIAL INTEGRAL DEL ESTADO.	


**DATOS DEL INDICADOR**

<b>NOMBRE INDICADOR:</b>		ÍNDICE DE ATENCIÓN A LAS SOLICITUDES DE CRÉDITO PARA PROYECTOS PRODUCTIVOS	
<b>TIPO:</b>		ESTRATÉGICO	
<b>RESULTADO ESPERADO:</b>		REGISTRAR Y EVALUAR EL OTORGAMIENTO DE FINANCIAMIENTO A LA POBLACIÓN EN SITUACIÓN DE POBREZA, QUE PRESENTE SOLICITUDES DE CRÉDITO PARA LA IMPLEMENTACIÓN O CONSOLIDACIÓN DE PROYECTOS PRODUCTIVOS..	
<b>FORMULA CALCULO:</b>		(SOLICITUDES APROBADAS / SOLICITUDES VIABLES DE APOYAR) * 100	
<b>INTERPRETACION:</b>		A MAYOR VALOR DEL INDICADOR, MAYOR NÚMERO DE CRÉDITOS OTORGADOS PARA INSTRUMENTACIÓN Y/O CONSOLIDACIÓN DE PROYECTOS. PRODUCTIVOS.	
<b>DIMENSION DEL INDICADOR:</b>	IMPACTO	<b>SENTIDO:</b>	ASCENDENTE
<b>VALOR:</b>	ACUMULABLE	<b>FRECUENCIA MEDICION:</b>	TRIMESTRAL

AVANCE DEL INDICADOR:				TRIMESTRE			TRIMESTRE 3	SEMAFORO
META ANUAL	AVANCE DEL TRIMESTRE			AVANCE ACUMULADO			AVANCE RESPECTO DE LA META ANUAL	
	PROGRAMADO	ALCANZADO	%	PROGRAMADO	ALCANZADO	%		
270	60	1	1.66	220	8	3.63	2.96	
<b>EVALUACIÓN CUALITATIVA</b>				<p>El indicador muestra un avance negativo al no lograrse la cantidad de la meta modificada de de 7 créditos, originado esto por depender del monto que se recaude por los pagos de los créditos otorgados en ejercicio fiscales anteriores que en este periodo fue menor el total de las recuperaciones a lo que se había contemplada originalmente.</p> <p>Derivado de lo anterior, que se conto con la cantidad de 25 millones 252 mil 052 pesos, misma que fue aprobada para financiar la puesta en marcha de un proyecto de inversión orientado a la instalación de un taller de limpieza de inyectores vehicular en Cd. Obregón, contribuyendo a la generación de 3 empleos directos.</p>				

	<p>Es importante mencionar que es el presente trimestre se recibió un gran número de solicitudes de créditos soportados por iniciativas productivas viables tanto financieramente como operativas; pero ante la captación mínima que se alcanzó, se traslado el otorgamiento del apoyo para el seguimiento periodo en base a la disponibilidad financiera que se tenga.</p>
<p><b>PROSPECTIVA</b></p>	<p>Realizar gestiones ante la Secretaría de Hacienda, a fin de contar con una asignación de recursos presupuestales que permitan alcanzar la meta anual programada.</p> <p>Fortalecer el proceso de sensibilización hacia loa beneficiarios del programa en mención, con el propósito de incrementar el monto de recuperación de los créditos otorgados.</p>
<p><b>FACTOR DE COMPARACIÓN</b></p>	



 <p>ESTADO DE SONORA</p>	<p><b>GOBIERNO DEL ESTADO DE SONORA FICHA TECNICA PARA SEGUIMIENTO Y EVALUACION DE INDICADORES DE PROYECTOS Y PROCESOS</b></p>
-----------------------------------------------------------------------------------------------------------	--------------------------------------------------------------------------------------------------------------------------------


<b>NUMERO Y NOMBRE DEL PROGRAMA:</b>		21 - SONORA SOLIDARIO	
<b>NOMBRE DEL PROCESO:</b>		IMPULSAR AL DESARROLLO SOCIAL	
<b>CLAVE PROGRAMATICA:</b>		2111110B9C022727106A	
<b>UNIDAD RESPONSABLE:</b>	SECRETARÍA DE DESARROLLO SOCIAL	<b>UNIDAD EJECUTORA:</b>	DIRECCIÓN GENERAL DE PROGRAMAS SOCIALES
<b>OBJETIVO DEL PROCESO:</b>		INSTRUMENTAR Y PROMOVER Y PROMOVER LOS PROGRAMAS Y ESTRATEGIAS QUE CONTRIBUYAN A ALCANZAR MEJORES NIVELES DE VIDA DE LA POBLACIÓN EN SITUACIÓN DE POBREZA Y MARGINACIÓN SOCIAL CONTRIBUYENDO A UN DESARROLLO SOCIAL INTEGRAL DEL ESTADO.	

**DATOS DEL INDICADOR**

<b>NOMBRE INDICADOR:</b>		ÍNDICE DE CUMPLIMIENTO DE LA REALIZACIÓN DE BRIGADAS COMUNITARIAS	
<b>TIPO:</b>		ESTRATÉGICO	
<b>RESULTADO ESPERADO:</b>		CONTRIBUIR A MEJORAR LA CALDA DE VIDA DE LA POBLACIÓN EN SITUACIÓN DE POBREZA Y MARGINACIÓN SOCIAL A TRAVÉS DE APOYOS Y SERVICIOS OTORGADOS EN LAS BRIGADAS COMUNITARIAS QUE SE REALIZAN.	
<b>FORMULA CALCULO:</b>		(BRIGADAS REALIZADAS / BRIGADAS PROGRAMADAS) * 100	
<b>INTERPRETACION:</b>		A MAYOR VALOR DEL INDICADOR, MAYOR NÚMERO DE BRIGADAS S REALIZADAS EN BENEFICIO DE LA POBLACIÓN EN SITUACIÓN DE POBREZA Y MARGINACIÓN SOCIAL.	
<b>DIMENSION DEL INDICADOR:</b>	COBERTURA	<b>SENTIDO:</b>	ASCENDENTE
<b>VALOR:</b>	ACUMULABLE	<b>FRECUENCIA MEDICION:</b>	TRIMESTRAL

AVANCE DEL INDICADOR:				TRIMESTRE			TRIMESTRE 3	SEMAFORO
META ANUAL	AVANCE DEL TRIMESTRE			AVANCE ACUMULADO			AVANCE RESPECTO DE LA META ANUAL	
	PROGRAMADO	ALCANZADO	%	PROGRAMADO	ALCANZADO	%		
10	3	0	0	8	3	37.5	30	
<b>EVALUACIÓN CUALITATIVA</b>				<p>No se incluye ningún tipo de avance, debido a que en este periodo no se contó con una disponibilidad oportuna de recursos presupuestales para llevar a cabo el número de brigadas comunitarias programadas. A lo anterior se suma que las demás instancias del Gobierno del Estado participantes también presentan insuficiencia presupuestal, lo que afecta su intervención coadyuvante en la celebración de las mencionadas brigadas.</p> <p>Es importante precisar que este tipo de eventos son un acercamiento directo con las familias sonorenses en condiciones de pobreza y marginación social para brindarles respuestas inmediatas y tangibles a sus necesidades de apoyo, contando con el apoyo y colaboración indispensable</p>				

	de diferentes Dependencias y Entidades que integran el gabinete social del Gobierno del Estado.
<b>PROSPECTIVA</b>	<p>Gestionar una oportuna y completa disponibilidad de recursos presupuestales para llevar a cabo el número de brigadas comunitarias programadas.</p> <p>Lograr incrementar el número de servicios y apoyos que se brindan a los asistentes a las brigadas comunitarias.</p>
<b>FACTOR DE COMPARACIÓN</b>	

 <p>ESTADO DE SONORA</p>	<p><b>GOBIERNO DEL ESTADO DE SONORA FICHA TECNICA PARA SEGUIMIENTO Y EVALUACION DE INDICADORES DE PROYECTOS Y PROCESOS</b></p>
-----------------------------------------------------------------------------------------------------------	--------------------------------------------------------------------------------------------------------------------------------


<b>NUMERO Y NOMBRE DEL PROGRAMA:</b>		21 - SONORA SOLIDARIO	
<b>NOMBRE DEL PROCESO:</b>		CONTROL Y SEGUIMIENTO ADMINISTRATIVO PARA EL DESARROLLO SOCIAL	
<b>CLAVE PROGRAMATICA:</b>		2111110B9D022727105C	
<b>UNIDAD RESPONSABLE:</b>	SECRETARÍA DE DESARROLLO SOCIAL	<b>UNIDAD EJECUTORA:</b>	DIRECCIÓN GENERAL DE ADMINISTRACIÓN
<b>OBJETIVO DEL PROCESO:</b>		INSTRUMENTAR ACCIONES ORIENTADAS A LOGRAR LA ADMINISTRACIÓN DE LOS RECURSOS MATERIALES, HUMANOS Y FINANCIEROS ASIGNADOS A ESTA DEPENDENCIA Y PROVEER LOS DIVERSOS SERVICIOS GENERALES, CON CALIDAD, EFICIENCIA, EFICACIA Y TRANSPARENCIA PARA CONTRIBUIR A LA EJECUCIÓN DE LOS PROGRAMAS Y ESTRATEGIAS DE IMPACTO SOCIAL.	

**DATOS DEL INDICADOR**

<b>NOMBRE INDICADOR:</b>		ÍNDICE DE OPERACIÓN DE SISTEMAS ADMINISTRATIVOS.	
<b>TIPO:</b>		ESTRATÉGICO	
<b>RESULTADO ESPERADO:</b>		CONTRIBUIR A UNA ADMINISTRACIÓN EFICIENTE Y TRANSPARENTE DE LOS RECURSOS ASIGNADOS A ESTA SECRETARÍA QUE PERMITA EL CUMPLIMIENTO DE LOS PROPÓSITOS Y OBJETIVOS DE LOS PROGRAMAS Y ESTRATEGIAS DE IMPACTO SOCIAL.	
<b>FORMULA CALCULO:</b>		$(\text{NÚMERO DE SISTEMAS ADMINISTRATIVOS IMPLEMENTADOS} / \text{NÚMERO DE SISTEMAS ADMINISTRATIVOS PROGRAMADOS}) * 100$	
<b>INTERPRETACION:</b>		A MAYOR VALOR DEL INDICADOR, MAYOR NÚMERO DE SISTEMAS ADMINISTRATIVOS IMPLEMENTADOS.	
<b>DIMENSION DEL INDICADOR:</b>	EFICIENCIA	<b>SENTIDO:</b>	ASCENDENTE
<b>VALOR:</b>	ACUMULABLE	<b>FRECUENCIA MEDICION:</b>	TRIMESTRAL

AVANCE DEL INDICADOR:				TRIMESTRE			TRIMESTRE 3	
META ANUAL	AVANCE DEL TRIMESTRE			AVANCE ACUMULADO			AVANCE RESPECTO DE LA META ANUAL	SEMAFORO
	PROGRAMADO	ALCANZADO	%	PROGRAMADO	ALCANZADO	%		
12	3	3	100	9	11	122.22	91.66	
<b>EVALUACIÓN CUALITATIVA</b>				<p>El presente indicador registra un avance del 100 por ciento dado que el avance alcanzado en el trimestre coincide con la cantidad de la meta programada.</p> <p>Los sistemas que se operaron con resultados significativos fueron:</p> <p>Sistemas de Recursos Humanos: A través de este sistema se alcanzó a realizar los procedimientos establecidos para dar de baja a todo el personal</p>				

	<p>contratado bajo las modalidades de: honorarios y eventuales adscritos a esta Dependencia, resultado de esto del proceso de entrega-recepción de la Administración Pública Estatal.</p> <p>Asimismo se incorporaron una parte de los nuevos funcionarios entrantes de la nueva Administración Pública del periodo 2015-2021.</p> <p>Sistemas de Administración Presupuestal: Mediante este sistema se efectuaron el cierre de afectación del gasto corriente en el Sistema Integral de Información y Administración Financiera (ISAF), de igual manera se registraron los cargos derivados ejercicio de los recursos asignados para el gasto de inversión derivado del Fondo de Aportaciones Federales para Entidades Federativas (FAFEF).</p> <p>Sistema Entrega-Recepción: Su instrumentación permitió lo siguiente: realización de un monitoreo del grado de de integración de la información de la información correspondiente en el SIR y SEVI por parte de los sujetos obligados; dar seguimiento y concluir mediante el SIA el procedimiento de entrega-recepción; brindar el apoyo necesario a las Unidades Administrativas y resolver sus dudas a las mismas; mantener informado al titular de la Secretaría sobre la situación que guarda el proceso; participar y coordinar las actas de entrega-recepción de las Unidades Administrativas; apoyarse en los servidores públicos de cada de las Unidades Administrativas para las tareas inherentes a la misma; verificar en forma cuantitativa y cualitativa los anexos e información de las Unidades Administrativas, para su envío a la Secretaría de la Contraloría General del Estado.</p>
<p><b>PROSPECTIVA</b></p>	<p>Consolidar la operación de los Sistemas de Recursos Humanos, Administración Presupuestal y Evaluación de Programación Estatal.</p> <p>Impulsar acciones de mejora en las actividades de desarrollo administrativo.</p>
<p><b>FACTOR DE COMPARACIÓN</b></p>	

 <p>ESTADO DE SONORA</p>	<b>GOBIERNO DEL ESTADO DE SONORA FICHA TECNICA PARA SEGUIMIENTO Y EVALUACION DE INDICADORES DE PROYECTOS Y PROCESOS</b>
-----------------------------------------------------------------------------------------------------------	-------------------------------------------------------------------------------------------------------------------------


<b>NUMERO Y NOMBRE DEL PROGRAMA:</b>		21 - SONORA SOLIDARIO	
<b>NOMBRE DEL PROCESO:</b>		CONTROL Y SEGUIMIENTO ADMINISTRATIVO PARA EL DESARROLLO SOCIAL	
<b>CLAVE PROGRAMATICA:</b>		2111110B9D022727105C	
<b>UNIDAD RESPONSABLE:</b>	SECRETARÍA DE DESARROLLO SOCIAL	<b>UNIDAD EJECUTORA:</b>	DIRECCIÓN GENERAL DE ADMINISTRACIÓN
<b>OBJETIVO DEL PROCESO:</b>		INSTRUMENTAR ACCIONES ORIENTADAS A LOGRAR LA ADMINISTRACIÓN DE LOS RECURSOS MATERIALES, HUMANOS Y FINANCIEROS ASIGNADOS A ESTA DEPENDENCIA Y PROVEER LOS DIVERSOS SERVICIOS GENERALES, CON CALIDAD, EFICIENCIA, EFICACIA Y TRANSPARENCIA PARA CONTRIBUIR A LA EJECUCIÓN DE LOS PROGRAMAS Y ESTRATEGIAS DE IMPACTO SOCIAL.	

**DATOS DEL INDICADOR**

<b>NOMBRE INDICADOR:</b>		PORCENTAJE DE CUMPLIMIENTO DE EVALUACIÓN PROGRAMÁTICA INSTITUCIONAL.	
<b>TIPO:</b>		DE GESTIÓN	
<b>RESULTADO ESPERADO:</b>		CUMPLIR EN TIEMPO Y FORMA CON LOS CALENDARIOS DE ENTREGA DE LOS INFORMES Y REPORTES SOLICITADOS POR LOS DIVERSAS DEPENDENCIAS Y ORGANISMOS DE FISCALIZACIÓN.	
<b>FORMULA CALCULO:</b>		(NÚMERO DE DOCUMENTOS ELABORADOS/NÚMERO DE DOCUMENTOS PROGRAMADAS)* 100	
<b>INTERPRETACION:</b>		A MAYOR VALOR DEL INDICADOR, MAYOR NÚMERO DE DOCUMENTOS FORMULADOS RELATIVOS A LA EVALUACIÓN Y SEGUIMIENTO DE LA PROGRAMACIÓN SOCIAL.	
<b>DIMENSION DEL INDICADOR:</b>	EFICIENCIA	<b>SENTIDO:</b>	ASCENDENTE
<b>VALOR:</b>	ACUMULABLE	<b>FRECUENCIA MEDICION:</b>	TRIMESTRAL

AVANCE DEL INDICADOR:				TRIMESTRE			TRIMESTRE 3	
META ANUAL	AVANCE DEL TRIMESTRE			AVANCE ACUMULADO			AVANCE RESPECTO DE LA META ANUAL	SEMAFORO
	PROGRAMADO	ALCANZADO	%	PROGRAMADO	ALCANZADO	%		
12	3	8	266.66	9	19	211.11	158.33	
<b>EVALUACIÓN CUALITATIVA</b>				Buena, al incrementarse la cantidad programada al alcanzarse en el presente trimestre, prueba de ello es la formulación de una serie de documentos relativos a: el Segundo Informe Trimestral 2015; reporte de avances en los Indicadores de Resultados y de Gestión incorporados en el Sistema Integral de Evaluación de la Gestión Pública del Estado de Sonora (SIEGESON); Informe de solventación de observaciones notificadas por el Instituto Superior de Auditoría y Fiscalización (ISAF); Informe de gestión de la titular de la Dirección General de Administración, Matriz de Indicadores de Resultados (MIR), Fichas técnicas de: procesos, acciones e indicadores programáticos e				

	informativos de apoyo al procesos de entrega-recepción de la presente Dependencia.
<b>PROSPECTIVA</b>	Instrumentar análisis de seguimiento de programas y acciones de impacto social que coordina la Secretaria de Desarrollo Social.  Eficientar los mecanismos establecidos para la recopilación, revisión e integración de la información, acerca de la ejecución de programas, acciones y actividades por parte de las Unidades Administrativas que conforman a esta Dependencia.
<b>FACTOR DE COMPARACIÓN</b>	

 <p>ESTADO DE SONORA</p>	<p><b>GOBIERNO DEL ESTADO DE SONORA FICHA TECNICA PARA SEGUIMIENTO Y EVALUACION DE INDICADORES DE PROYECTOS Y PROCESOS</b></p>
-----------------------------------------------------------------------------------------------------------	--------------------------------------------------------------------------------------------------------------------------------

<b>NUMERO Y NOMBRE DEL PROGRAMA:</b>		21 - SONORA SOLIDARIO	
<b>NOMBRE DEL PROCESO:</b>		IMPULSO AL DESARROLLO SOCIAL	
<b>CLAVE PROGRAMATICA:</b>		2111110B9E022727105D	
<b>UNIDAD RESPONSABLE:</b>	SECRETARÍA DE DESARROLLO SOCIAL	<b>UNIDAD EJECUTORA:</b>	DIRECCIÓN GENERAL DEL PROGRAMA CRESER
<b>OBJETIVO DEL PROCESO:</b>		INSTRUMENTAR Y PROMOVER PROGRAMAS Y ESTRATEGIAS QUE CONTRIBUYEN ALCANZAR MEJORES NIVELES DE VIDA DE LA POBLACIÓN EN SITUACIÓN DE POBREZA Y MARGINACIÓN SOCIAL CONTRIBUYENDO A UN DESARROLLO SOCIAL INTEGRAL DEL ESTADO.	


**DATOS DEL INDICADOR**

<b>NOMBRE INDICADOR:</b>		INDICE DE COBERTURA DEL PROGRAMA CRESER CON BIENESTAR	
<b>TIPO:</b>		ESTRATÉGICO	
<b>RESULTADO ESPERADO:</b>		INCREMENTAR LA CALIDAD DE VIDA DE LAS FAMILIAS BENEFICIADAS CON DEL PROGRAMA.	
<b>FORMULA CALCULO:</b>		$(\text{NÚMERO DE BENEFICIARIOS ACTIVOS} / \text{NÚMERO DE BENEFICIARIOS PROGRAMADOS}) * 100$	
<b>INTERPRETACION:</b>		MAYOR VALOR DEL INDICADOR, MAYOR PROPORCIÓN DE LA POBLACIÓN EN CONDICIONES DE POBREZA Y MARGINACIÓN QUE RECIBE APOYOS DEL PROGRAMA.	
<b>DIMENSION DEL INDICADOR:</b>	IMPACTO	<b>SENTIDO:</b>	ASCENDENTE
<b>VALOR:</b>	ACUMULABLE	<b>FRECUENCIA MEDICION:</b>	TRIMESTRAL

AVANCE DEL INDICADOR:				TRIMESTRE			TRIMESTRE 3	
META ANUAL	AVANCE DEL TRIMESTRE			AVANCE ACUMULADO			AVANCE RESPECTO DE LA META ANUAL	SEMAFORO
	PROGRAMADO	ALCANZADO	%	PROGRAMADO	ALCANZADO	%		
23000	3000	2784	92.8	22000	16284	74.01	70.8	
<b>EVALUACIÓN CUALITATIVA</b>				<p>El presente indicador muestra una variación negativa del 92.80 por ciento, en relación con lo que se contemplo en la etapa de su programación en el trimestre.</p> <p>Derivado de lo anterior es que se reporta que se alcanzó a integrar y apoyos a un total de 2,784 personas mismas que asumieron el compromiso de agruparse en Comités Ciudadanos de Desarrollo Social para obtener una representación ante esta Dependencia y de esa manera obtener un mayor número de acciones y apoyos para su desarrollo social integral.</p> <p>La operación del Programa se ubicó en los 5 municipios en donde se tiene instalada una oficina del mencionado programa y en donde se alentó la participación corresponsable de la ciudadanía en programas y acciones de impacto social.</p>				

	<p>Las acciones que sustentan la aplicación de este indicador se centran en reuniones informativas, instalación de comités, exposiciones de temas socioeducativos, entrega de apoyos solicitados, reuniones de trabajo; así como el seguimiento de actividades realizadas.</p> <p>El motivo del resultado alcanzado tiene su origen en la falta de una disponibilidad oportuna de los recursos presupuestales asignados a este programa por parte de la Secretaría de Hacienda, afectando de esa manera la ejecución puntual de las actividades programadas para lograr los objetivos y metas definidas para este periodo trimestral que se informa.</p>
<p><b>PROSPECTIVA</b></p>	<p>Disminución de actividades dirigidas a incorporar un mayor número de beneficiarios del Programa CreSer con Bienestar.</p> <p>Fortalecer las acciones implementadas por los comités ciudadanos de la estrategia vamos juntos.</p>
<p><b>FACTOR DE COMPARACIÓN</b></p>	



 <p>ESTADO DE SONORA</p>	<b>GOBIERNO DEL ESTADO DE SONORA FICHA TECNICA PARA SEGUIMIENTO Y EVALUACION DE INDICADORES DE PROYECTOS Y PROCESOS</b>
-----------------------------------------------------------------------------------------------------------	---------------------------------------------------------------------------------------------------------------------------------

<b>NUMERO Y NOMBRE DEL PROGRAMA:</b>		16 - IMPULSO AL FEDERALISMO Y AL DESARROLLO MUNICIPAL	
<b>NOMBRE DEL PROCESO:</b>		FORTALECIMIENTO AL DESARROLLO REGIONAL Y MUNICIPAL	
<b>CLAVE PROGRAMATICA:</b>		2111110B9F022727106D	
<b>UNIDAD RESPONSABLE:</b>	SECRETARÍA DE DESARROLLO SOCIAL	<b>UNIDAD EJECUTORA:</b>	CENTRO ESTATAL DE DESARROLLO MUNICIPAL
<b>OBJETIVO DEL PROCESO:</b>		LOGRAR LA EJECUCIÓN DE PROGRAMAS Y ESTRATEGIAS QUE IMPULSEN UN DESARROLLO EQUILIBRADO DE LA REGIONES Y MUNICIPIOS PRIORITARIOS CONTRIBUYENDO A UN DESARROLLO SOCIAL INTEGRAL.	

**DATOS DEL INDICADOR**

<b>NOMBRE INDICADOR:</b>		PORCENTAJE DE COBERTURA DE ESTRATEGIAS Y ACCIONES DE DESARROLLO MUNICIPAL.	
<b>TIPO:</b>		DE GESTIÓN	
<b>RESULTADO ESPERADO:</b>		EJECUCIÓN DE PROGRAMAS Y ACCIONES ORIENTADAS A MODERNIZAR Y CONSOLIDAR A LOS GOBIERNOS Y ADMINISTRACIONES PÚBLICAS DE LOS MUNICIPIOS DEL ESTADO.	
<b>FORMULA CALCULO:</b>		(NÚMERO DE ACCIONES REALIZADAS/NÚMERO DE ACCIONES PROGRAMADAS)*100	
<b>INTERPRETACION:</b>		A MAYOR VALOR DEL INDICADOR, MAYOR NÚMERO DE ACCIONES DE DESARROLLO MUNICIPAL.	
<b>DIMENSION DEL INDICADOR:</b>	EFICIENCIA	<b>SENTIDO:</b>	ASCENDENTE
<b>VALOR:</b>	ACUMULABLE	<b>FRECUENCIA MEDICION:</b>	TRIMESTRAL

AVANCE DEL INDICADOR:				TRIMESTRE			TRIMESTRE 3	SEMAFORO
META ANUAL	AVANCE DEL TRIMESTRE			AVANCE ACUMULADO			AVANCE RESPECTO DE LA META ANUAL	
	PROGRAMADO	ALCANZADO	%	PROGRAMADO	ALCANZADO	%		
757	249	374	150.2	596	1025	171.97	135.4	
<b>EVALUACIÓN CUALITATIVA</b>				<p>Muy buena, resultado de que se incremento de manera significativa al programarse 249 acciones y ejecutando al cierre del trimestre un total de 374 de las acciones en referencia de las acciones en referencia destacan las siguientes:</p> <p>Organización y desarrollo de la primera reunión de capacitación a las nuevas autoridades y funcionarios públicos a la que asistieron un total de 314 personas, provenientes de 58 ayuntamientos del Estado, entre presidentes municipales, secretarios del ayuntamiento, contralores, tesoreros, directores de obras públicas, servicios públicos y de desarrollo social.</p> <p>Temática abordada en el evento se centro en el Proceso de entrega-recepción; Agenda para el Desarrollo Municipal 2015; elaboración de</p>				

	<p>proyectos y desarrollo administrativo, entre otros.</p> <p>Se brindó asesoría e información a los enlaces municipales participantes en el Programa Agenda para el Desarrollo Municipal 2015, entre los que se encuentran: Hermosillo, Carbó, Caborca, Agua Prieta, Nogales y Cajeme.</p> <p>Se entregó el manual de programas federales 2015 a un total de 64 municipios, el cual habrá de servir para que conozcan los objetivos, metas y procedimientos para tener acceso a los recursos disponibles en los diversos programas que coordinan diversas dependencias y entidades que forman parte del Gobierno Federal.</p> <p>En el marco del Programa Agenda para el Desarrollo Municipal, se otorgó apoyo a los municipios de: Hermosillo, Caborca, Carbó, Cajeme, Nogales y Agua Prieta la integración y captura de sus autodiagnosticos en el Sistema de Información de Agenda para el Desarrollo Municipal (SIADDEM). También se llevó a cabo el acompañamiento a los enlaces de los municipios de Hermosillo, Caborca y Cajeme en la definición e implementación de acciones de mejora en sus administraciones públicas, derivadas de la Agenda para el Desarrollo Municipal.</p> <p>En cumplimiento con el Programa “Rescate de la Historia Municipal” se celebró la segunda reunión regional de cronistas</p>
<p><b>PROSPECTIVA</b></p>	<p>Impulsar acciones de asesoría personalizadas a las nuevas autoridades y funcionarios municipales.</p> <p>Promover un programa de capacitación enfocado a participar en el proceso de programación-presupuestación municipal del ejercicio fiscal 2016.</p>
<p><b>FACTOR DE COMPARACIÓN</b></p>	

