

**Secretaría de Economía**

---



**Gobierno del Estado de Sonora**  
**SECRETARÍA DE HACIENDA**  
**Resumen de Avance Presupuestal por Procesos y Proyectos**  
**2016**

Tercer Trimestre

Dependencia / Unidad Responsable / Proceso ó Proyecto	Original	Amp./Red.	Modificado	Acumulado Devengado	Acumulado Pagado	Avance %
<b>11 SECRETARIA DE ECONOMIA</b>	<b>376,405,948.44</b>	<b>25,168,248.86</b>	<b>401,574,197.30</b>	<b>320,896,632.24</b>	<b>272,414,906.11</b>	<b>85.25</b>
OFICINA DEL TITULAR DE LA SECRETARIA Dirección y coordinación de las políticas para el desarrollo económico y la competitividad. Clave: 093	8,940,469.18	2,217,219.43	11,157,688.61	8,877,069.08	7,564,295.14	99.29
DIRECCION GENERAL DE SECTORES TECNOLOGICOS Plataforma E-commerce y Capacitación a Distancia E-learning para Empresarios Orientada a la Comercialización de sus Empresas. Clave: 00N Desarrollo de la estrategia para el lanzamiento y posicionamiento del uso de los fondos prosoft para impulsar el desarrollo de software en el estado de sonora clave: 0qx Promoción de los fondos prodiat (fondo capacitación y consultoría de empresas alta tecnología) y fondo de estímulos a la innovación clave: 0qy	7,195,659.10 -	595,401.07	6,600,258.03	1,382,092.16	1,360,592.29	19.21
SUBSECRETARÍA DE IMPULSO A LA COMERCIALIZACIÓN coordinación de comunicación de comercialización clave: 0or	4,358,922.32 -	37,407.11	4,321,515.21	2,843,392.52	2,811,200.13	65.23
UNIDAD JURIDICA Atención, asesoría y análisis de las consultas jurídicas del Secretario y las unidades de la Secretaría. clave: 08t	1,295,960.37	311,087.78	1,607,048.15	1,203,392.40	1,184,597.64	92.86
DIRECCIÓN GENERAL DE INDUSTRIA MANUFACTURERA fortalecimiento al desarrollo de proveedores clave: 0od	3,194,875.39 -	512,740.75	2,682,134.64	1,584,152.62	1,572,931.58	49.58
DIRECCION GENERAL DE SEGUIMIENTO Evaluación de los Procesos Operativos y Administrativos de la Dependencia Clave: 0B0 Atención a solicitudes de acceso a la información pública Clave: 0B1	2,032,245.27 -	411,157.39	1,621,087.88	854,600.02	846,838.50	42.05
DIRECCION GENERAL OPERATIVA Coordinar y dar seguimiento a la ejecución de los proyectos detonadores del desarrollo económico del estado. Clave: 0B4	9,546,077.78 -	2,673,510.47	6,872,567.31	3,592,115.23	3,565,448.00	37.63

**Gobierno del Estado de Sonora**  
**SECRETARÍA DE HACIENDA**

**Resúmen de Avance Presupuestal por Procesos y Proyectos**  
**2016**

Tercer Trimestre

Dependencia / Unidad Responsable / Proceso ó Proyecto	Original	Amp./Red.	Modificado	Acumulado Devengado	Acumulado Pagado	Avance %
Operar el programa de distribución de uniformes y zapatos escolares clave: 0b8						
SUBSECRETARIA DE DESARROLLO ECONOMICO	7,541,662.19	7,246,722.38	14,788,384.57	11,599,838.40	8,284,580.41	153.81
Calidad sonora clave: 0ob						
proyecto integral de incubación y desarrollo de negocios clave: 0oc						
programa de arranque para nuevas empresas clave: 0qt						
aceleración de empresas con potencial de crecimiento rápido para llevarlas a competir internacionalmente (techba) clave: financiamiento para la industria clave: 0qv						
DIRECCION GENERAL DE COMERCIALIZACIÓN	7,659,103.71	4,873,526.81	12,532,630.52	2,624,942.05	2,069,540.62	34.27
Impulso al desarrollo comercial clave:0OV						
Acceso y escalamiento de mercados clave: 0r1						
Franquicias clave: 0r2						
Capacitacion en comercialización clave: 0r3						
mejora para empresas de comercio y servicio en el río sonora para incentivo del turismo clave: 0R4						
DIRECCION GENERAL DE VINCULACION	8,406,645.77	- 2,706,627.42	5,700,018.35	2,911,780.19	2,911,938.87	34.64
Capacitación para técnicos especializados clave: 0oe						
Equipamiento de centros de capacitación para la industria clave: 0QW						
Desarrollo de proveeduría local para empresas tractoras						
DIRECCION GENERAL DE MINERÍA	5,838,370.65	469,069.18	6,307,439.83	4,226,973.78	4,197,989.62	72.40
Asistencia técnica a pequeños mineros clave: 0LA						
Impulso a la minería clave: 0LC						
Curso de capacitación clave:0LD						
apoyo a empresas con acciones de gestión clave: 0ok						
seguimiento ambiental clave: 0R5						
apoyo integral a proyectos estrategicos clave: 0r6						
DIRECCIÓN GENERAL DE ADMINISTRACIÓN	22,326,107.57	13,378,090.27	35,704,197.84	16,906,571.34	16,685,715.52	75.73
Administración y Control de Recursos Clave: 0AO						


**Gobierno del Estado de Sonora**  
**SECRETARÍA DE HACIENDA**

**Resúmen de Avance Presupuestal por Procesos y Proyectos**  
**2016**

Tercer Trimestre

Dependencia / Unidad Responsable / Proceso ó Proyecto	Original	Amp./Red.	Modificado	Acumulado Devengado	Acumulado Pagado	Avance %
Atención a solicitudes de apoyo al Fondo Mixto de Fomento a la Investigación Científica y Tecnológica Conacyt-Gobierno del Estado de Sonora Clave: 0P2						
COMISION DE MEJORA REGULATORIA DE SONORA Reingeniería de Trámites y Servicios Empresariales Clave: 00X	3,600,307.95	- 39,025.07	3,561,282.88	2,409,768.94	2,387,486.43	66.93
COMISION PARA EL DESARROLLO ECONOMICO DE SONORA Incentivos a la Inversión y Generación de Empleos en Sonora Clave: 0P0	52,469,183.96	- 40,924,061.90	11,545,122.06	767,568.90	622,026.77	1.46
COMISION DE ENERGIA DEL ESTADO DE SONORA SISTEMA DE PARQUES INDUSTRIALES	3,728,546.20 2,796,087.71	- 500,000.00	3,728,546.20 3,296,087.71	3,018,128.25 2,817,517.59	2,564,808.73 2,673,974.25	80.95 100.77
COMISION DE FOMENTO AL TURISMO DEL ESTADO DE SONORA	109,829,577.90	35,984,863.31	145,814,441.21	122,602,265.60	95,075,339.48	111.63
CONSEJO PARA LA PROMOCION ECONOMICA DE SONORA	56,546,247.70	- 678,201.86	55,868,045.84	47,151,585.63	37,066,816.55	83.39
CONSEJO SONORENSE PROMOTOR DE LA REGULACION DEL FONDO NUEVO SONORA	1,675,000.00 33,310,000.00	- -	1,675,000.00 33,310,000.00	1,166,961.34 26,155,608.12	1,137,795.34 23,160,442.32	69.67 78.52
CONSEJO ESTATAL DE CIENCIA Y TECNOLOGIA	2,901,086.73	-	2,901,086.73	2,633,396.83	2,140,460.31	90.77
IMPULSOR-FIDEICOMISO OPERADORA DE PROYECTOS	21,213,810.99	8,765,802.74	29,979,613.73	53,566,911.25	52,530,087.61	252.51



 <p>ESTADO DE SONORA</p>	<b>GOBIERNO DEL ESTADO DE SONORA FICHA TECNICA PARA SEGUIMIENTO Y EVALUACION DE INDICADORES DE PROYECTOS Y PROCESOS</b>
---	---

<b>NUMERO Y NOMBRE DEL PROGRAMA:</b>		30 - DESARROLLO ECONÓMICO, SOSTENIBLE Y SUSTENTABLE	
<b>NOMBRE DEL PROCESO:</b>		DIRECCIÓN Y COORDINACIÓN DE LAS POLÍTICAS PARA EL DESARROLLO ECONÓMICO Y LA COMPETITIVIDAD.	
<b>CLAVE PROGRAMATICA:</b>		211119097P0331311093	
<b>UNIDAD RESPONSABLE:</b>	SECRETARÍA DE ECONOMÍA	<b>UNIDAD EJECUTORA:</b>	OFICINA DEL TITULAR DE LA SECRETARÍA
<b>OBJETIVO DEL PROCESO:</b>		CREAR LAS CONDICIONES ÓPTIMAS PARA IMPULSAR EL DESARROLLO DE LAS REGIONES DE SONORA, GENERAR EMPLEOS BIEN REMUNERADOS Y PRODUCIR BIENES Y SERVICIOS DE ALTO VALOR AGREGADO.	


<b>DATOS DEL INDICADOR</b>			
<b>NOMBRE INDICADOR:</b>		ÍNDICE DE INFORMES DE ASUNTOS ATENDIDOS	
<b>UNIDAD DE MEDIDA:</b>	INFORMES	<b>TIPO:</b>	DE GESTIÓN
<b>RESULTADO ESPERADO:</b>		DAR RESPUESTA INTEGRAL Y OPORTUNA A LOS ASUNTOS TURNADOS POR EL TITULAR, EN RELACIÓN AL TOTAL DE RECIBIDOS.	
<b>FORMULA CALCULO:</b>		(NÚMERO DE INFORMES REALIZADOS / NÚMERO DE INFORMES PROGRAMADOS)*100	
<b>INTERPRETACION:</b>		MIDE EL NÚMERO DE INFORMES DE ASUNTOS ATENDIDOS QUE FUERON REALIZADOS, ENTRE LOS PROGRAMADOS, POR CIENTO, BASADOS EN UNA RESPUESTA INTEGRAL Y OPORTUNA POR EL STAFF DEL SECRETARIO.	
<b>DIMENSION DEL INDICADOR:</b>	EFICIENCIA	<b>SENTIDO:</b>	ASCENDENTE
<b>VALOR:</b>	ACUMULABLE	<b>FRECUENCIA MEDICION:</b>	TRIMESTRAL

<b>AVANCE DEL INDICADOR:</b>				<b>TRIMESTRE</b>			<b>TRIMESTRE 3</b>	<b>SEMAFORO</b>
<b>META ANUAL</b>	<b>AVANCE DEL TRIMESTRE</b>			<b>AVANCE ACUMULADO</b>			<b>AVANCE RESPECTO DE LA META ANUAL</b>	
	<b>PROGRAMADO</b>	<b>ALCANZADO</b>	<b>%</b>	<b>PROGRAMADO</b>	<b>ALCANZADO</b>	<b>%</b>		
4	1	1	100	3	3	100	75	VERDE

<b>EVALUACIÓN CUALITATIVA</b>	<p>RESPECTO A LA REVISIÓN , REGISTRO Y CONTROL DE LA CORRESPONDENCIA DEL SECRETARIO, DE LOS ASUNTOS QUE LE SEAN TURNADOS Y DE LOS QUE TURNE A LOS SERVIDORES PÚBLICOS DE LA SECRETARÍA, SE INFORMA QUE SE ELABORARON TRES REPORTES MENSUALES DE LOS CUALES SE DESPRENDE QUE SE RECIBIERON Y TURNARON PARA SU ATENCIÓN UN TOTAL DE: 426 ASUNTOS DURANTE EL PERÍODO DE JULIO-SEPTIEMBRE DE 2016, DE LOS CUALES FUERON ENVIADOS 4 ASUNTOS DE LA OFICINA DE LA GOBERNADORA, 40 ASUNTOS DE LA JEFATURA DEL EJECUTIVO Y 382 ASUNTOS DE DISTINTAS PERSONAS Y DEPENDENCIAS DE GOBIERNO. ASIMISMO, EN ESTE PERÍODO, SE ELABORARON TRES INFORMES MENSUALES, QUE DETALLAN EL CONTENIDO DE LAS REUNIONES Y EVENTOS A LOS QUE ASISTIÓ EL C. SECRETARIO, DURANTE EL PERÍODO DE JULIO-SEPTIEMBRE DE 2016, SE RECIBIERON 179 INVITACIONES A EVENTOS Y REUNIONES RELACIONADAS CON EL SECTOR, DE LAS CUALES 6 FUERON EN REPRESENTACIÓN DE LA GOBERNADORA.</p> <p>A CONTINUACIÓN SE DESCRIBEN ALGUNOS EVENTOS RELEVANTES EN DONDE DESTACA LA PARTICIPACIÓN DE ESTA SECRETARÍA:</p> <p>DE FORMA ACUMULADA, DE ENERO A JULIO SE HAN GENERARON EN EL ESTADO UN TOTAL DE 12,897 NUEVOS EMPLEOS, ESTO ES 1,642 EMPLEOS MÁS COMPARADO CON EL MISMO PERÍODO DEL AÑO 2015. LA SECRETARÍA DE ECONOMÍA A TRAVÉS DE FINANCIERA PARA EL DESARROLLO ECONÓMICO DE SONORA, FIDESON, ENTREGÓ A LOS TIANGUISTAS DE CAJEME, SONORA EN APOYO PARA SUS NEGOCIOS, RECURSOS POR UN MILLÓN 40 MIL PESOS. CON ESTE CAPITAL DE TRABAJO, 26 PERSONAS QUE TIENEN SU NEGOCIO EN LA UNIÓN DE COMERCIANTES EN TIANGUIS DEL FERROCARRIL, ÚTICO Y EL TIANGUIS DE LOS CALLEJONES DE OBREGÓN, RECIBEN LOS RECURSOS EN DONDE LA ESENCIA ES HACER VALER MÁS SUS NEGOCIOS CON BAJOS COSTOS.</p> <p>SE PARTICIPA EN LA CEREMONIA DEL PRIMER ENVÍO DE CARNE DE CERDO MEXICANA A LA REPÚBLICA POPULAR DE CHINA.</p> <p>19 JÓVENES SONORENSES ESTUDIARÁN UN POSGRADO EN EL EXTRANJERO: EL TITULAR DE COECYT INDICÓ QUE LA CONVOCATORIA SUPERÓ LAS EXPECTATIVAS QUE SE TENÍAN, PUES FUERON 60 LOS PROYECTOS DE BECAS PRESENTADOS.</p> <p>DURANTE EL MES DE AGOSTO , EN SONORA SE REGISTRÓ UN INCREMENTO DE 2,747 NUEVOS EMPLEOS, INCLUYENDO TRABAJADORES PERMANENTES Y EVENTUALES EN SONORA, LO QUE SIGNIFICÓ UN INCREMENTO DEL 0.49% EN COMPARACIÓN CON EL MES DE JULIO. SONORA SE UBICÓ EN EL LUGAR NÚMERO 16 DEL RANKING DE LOS ESTADOS DEL PAÍS CON MAYOR GENERACIÓN DE EMPLEOS EN MÉXICO.</p>
-------------------------------	---

AVANCE DEL INDICADOR:				TRIMESTRE			TRIMESTRE 3	
META ANUAL	AVANCE DEL TRIMESTRE			AVANCE ACUMULADO			AVANCE RESPECTO DE LA META ANUAL	SEMAFORO
	PROGRAMADO	ALCANZADO	%	PROGRAMADO	ALCANZADO	%		
4	1	1	100	3	3	100	75	VERDE
			<p>PARA FORTALECER LA SEGURIDAD EN LAS REGIONES MINERAS DEL ESTADO, SOBRE TODO LAS QUE ESTÁN ALEJADAS DE LAS ZONAS URBANAS Y QUE RESULTAN VULNERABLES SE FIRMÓ CONVENIO ENTRE LA SECRETARÍA DE ECONOMÍA Y LA SECRETARÍA DE SEGURIDAD PÚBLICA. CON ESTE CONVENIO SE GENERA EL COMPROMISO DE MANTENER COMUNICACIÓN CONTINUA ENTRE AUTORIDADES Y EMPRESAS, A TRAVÉS DE LOS BOTONES DE “ALERTA O PÁNICO”, ASÍ COMO PONER EN MARCHA UN PROGRAMA DE CAPACITACIÓN PARA LAS COMPAÑÍAS Y REALIZAR REUNIONES PERIÓDICAS.</p> <p>PRESENTA SECRETARÍA DE ECONOMÍA “FONDO FRONTERA”, SE TRATA DE UNA INVERSIÓN DE LA FEDERACIÓN QUE CONTEMPLA A BAJA CALIFORNIA, BAJA CALIFORNIA SUR, CAMPECHE, CHIAPAS, CHIHUAHUA, COAHUILA, NUEVO LEÓN, QUINTANA ROO, SONORA, TABASCO Y TAMAULIPAS. EL OBJETIVO DE FONDO FRONTERA ES EL OTORGAMIENTO DE APOYOS A LOS EMPRENDEDORES Y A LAS PYMES EN LA ZONA FRONTERIZA .</p> <p>SE INICIÓ LA INTEGRACIÓN DE PROVEEDORES 100% SONORENSE, CUYA PRIMERA ETAPA APLICARÁ EN EL RÍO SONORA, SIERRA BAJA Y NORTE DEL ESTADO DE URES, SONORA. ESTA ALIANZA VIENE A FORTALECER LA ECONOMÍA REGIONAL DE 21 PROVEEDORES DESDE URES A BACOACHI EN EL RÍO SONORA.</p> <p>SE PARTICIPA EN LA CELEBRACIÓN DEL LXXVIII CONGRESO NACIONAL CAMPESINA , LA CUAL SE CELEBRÓ EN LA CIUDAD DE TEPIC, NAYARIT.</p> <p>SE PARTICIPA EN LA INAUGURACIÓN DE LA FERIA DEL EMPLEO INTEGRADORA PARA PERSONAS CON DISCAPACIDAD Y ADULTOS MAYORES EN CD. OBREGÓN, SONORA.</p> <p>DURANTE EL MES DE SEPTIEMBRE, SONORA SE UBICÓ EN EL LUGAR NÚMERO 6 DEL RANKING DE LOS ESTADOS DEL PAÍS CON MAYOR GENERACIÓN DE EMPLEOS EN MÉXICO. A NIVEL FRONTERIZO SONORA OCUPÓ EL PRIMER LUGAR PORCENTUAL. DE FORMA ACUMULADA, DE ENERO A SEPTIEMBRE SE HAN GENERADO EN EL ESTADO UN TOTAL DE 25,363 NUEVOS EMPLEOS.</p> <p>INSTALACIÓN DEL SUBCOMITÉ SECTORIAL DE DESARROLLO ECONÓMICO COPLADES, DONDE COORDINAN ESFUERZOS SOCIEDAD, ACADÉMICOS, PRODUCTORES Y GOBIERNO EN PROGRAMAS SECTORIALES.</p> <p>PARA FORTALECER LA ECONOMÍA LOCAL Y QUE EMPRESARIOS DE CAJEME TENGAN MÁS OPORTUNIDAD DE CRECIMIENTO, LA SECRETARÍA DE ECONOMÍA Y LA CANACO CAJEME, FIRMARON UN CONVENIO DE COLABORACIÓN EN APOYO A MICROEMPRESARIOS ADSCRITOS A ESA CÁMARA EMPRESARIAL.</p> <p>PARA PREPARAR A LOS JÓVENES DE EDUCACIÓN MEDIA SUPERIOR Y SUPERIOR EN EL DESARROLLO DE SUS HABILIDADES PARA LOS REQUERIMIENTOS DE LAS NUEVAS EMPRESAS, SE FIRMÓ UN CONVENIO DE COLABORACIÓN ENTRE LA SECRETARÍA DE ECONOMÍA, UNIVERSIDAD ESTATAL DE SONORA Y COLEGIO DE BACHILLERES DEL ESTADO DE SONORA.</p> <p>SE PARTICIPA EN LA INAUGURACIÓN DEL PRIMER FESTIVAL CULTURAL DE LA VENDIMIA, EN LA CIUDAD DE CANANEA, SONORA</p> <p>SE PARTICIPA EN EL FORO DE VIVIENDA “FORTALECIENDO LA VIVIENDA EN SONORA” EN EL MARCO DEL EVENTO “EXPO CASA CANADEVI SONORA 2016” EN LA CIUDAD DE HERMOSILLO, SONORA.</p> <p>SE PARTICIPA EN LAS JORNADAS EXPO INGENIO 2016, ORGANIZADA POR EL INSTITUTO MEXICANO DE LA PROPIEDAD INDUSTRIAL (IMPI), EN LA CIUDAD DE HERMOSILLO, SONORA.</p> <p>SE PARTICIPA EN REPRESENTACIÓN DE LA GOBERNADORA EN LA INAUGURACIÓN DEL NUEVO PARQUE SOLAR DE GRUPO OJAI, EN LA CIUDAD DE HERMOSILLO, SONORA.</p>					
<b>PROSPECTIVA</b>			SE VISLUMBRA CUMPLIMIENTO DE LA META EN TIEMPO Y FORMA.					
<b>FACTOR DE COMPARACIÓN</b>			NO APLICA.					




 <p>ESTADO DE SONORA</p>	<p><b>GOBIERNO DEL ESTADO DE SONORA FICHA TECNICA PARA SEGUIMIENTO Y EVALUACION DE INDICADORES DE PROYECTOS Y PROCESOS</b></p>
---	--

<b>NUMERO Y NOMBRE DEL PROGRAMA:</b>		23 - COMPETITIVIDAD INDUSTRIAL E INNOVACIÓN	
<b>NOMBRE DEL PROCESO:</b>		COORDINACIÓN DE COMUNICACIÓN DE COMERCIALIZACIÓN	
<b>CLAVE PROGRAMATICA:</b>		211119097R033131100R	
<b>UNIDAD RESPONSABLE:</b>	SECRETARÍA DE ECONOMÍA	<b>UNIDAD EJECUTORA:</b>	SUBSECRETARÍA DE IMPULSO A LA COMERCIALIZACIÓN
<b>OBJETIVO DEL PROCESO:</b>		PROMOVER LOS PROGRAMAS Y APOYOS DE LA SUBSECRETARÍA DE IMPULSO A LA COMERCIALIZACIÓN, ASÍ COMO DAR A CONOCER LAS ACCIONES Y RESULTADOS DE LOS MISMOS, A LA COMUNIDAD EMPRESARIAL DEL ESTADO.	

<b>DATOS DEL INDICADOR</b>			
<b>NOMBRE INDICADOR:</b>		INDICE DE EMPRESAS INFORMADAS EN ACCIONES Y RESULTADOS EN COMERCIALIZACION	
<b>UNIDAD DE MEDIDA:</b>	EMPRESAS	<b>TIPO:</b>	DE GESTIÓN
<b>RESULTADO ESPERADO:</b>		GENERAR UN MAYOR NÚMERO DE EMPRESAS INFORMADAS DE LOS RESULTADOS Y ACCIONES DE LA SUBSECRETARÍA DE IMPULSO A LA COMERCIALIZACIÓN.	
<b>FORMULA CALCULO:</b>		(EMPRESAS INFORMADAS/ EMPRESAS ESTIMADAS A INFORMAR) * 100	
<b>INTERPRETACION:</b>		MIDE LA PROPORCIÓN DE EMPRESAS EFECTIVAMENTE INFORMADAS EN ACCIONES Y RESULTADOS EN COMERCIALIZACIÓN, EN RELACIÓN A LAS PROGRAMADAS.	
<b>DIMENSION DEL INDICADOR:</b>	EFICIENCIA	<b>SENTIDO:</b>	ASCENDENTE
<b>VALOR:</b>	ACUMULABLE	<b>FRECUENCIA MEDICION:</b>	TRIMESTRAL

AVANCE DEL INDICADOR:				TRIMESTRE			TRIMESTRE 3	SEMAFORO
META ANUAL	AVANCE DEL TRIMESTRE			AVANCE ACUMULADO			AVANCE RESPECTO DE LA META ANUAL	
	PROGRAMADO	ALCANZADO	%	PROGRAMADO	ALCANZADO	%		
3000	1000	1000	100	2000	2000	100	66.66	VERDE
<b>EVALUACIÓN CUALITATIVA</b>				<p>CON EL OBJETIVO DE IMPULSAR UNA ESTRATEGIA DE COMUNICACIÓN PERMANENTE DE LAS ACCIONES, BENEFICIOS Y ÉXITOS DE LA SUBSECRETARIA DE IMPULSO A LA COMERCIALIZACIÓN CON LA FINALIDAD DE LOGRAR EL ACERCAMIENTO AL SECTOR EMPRESARIAL A ESTOS PROGRAMAS Y BENEFICIOS, DURANTE EL PERIODO QUE SE INFORMA SE CONTINUÓ CON LA PROMOCIÓN DE LOS PROGRAMAS Y APOYOS CON ORGANISMOS EMPRESARIALES DE TODO SONORA, OFICINAS DE DESARROLLO ECONÓMICO DE LOS MUNICIPIOS, PROGRAMAS EMPRESARIALES Y REDES SOCIALES CADA 15 DÍAS Y SE REALIZARON 5 ENVÍOS MASIVOS DE MAILING COMO SIGUE:</p> <p>12 JULIO 2016. DISEÑO DE PROGRAMAS DE APOYO DE IMAGEN EMPRESA–PRODUCTO Y CAMPAÑAS DE PUBLICIDAD.                      17 AGOSTO 2016. DISEÑO EDICIÓN 2 BOLETÍN INFORMATIVO.                      29 AGOSTO 2016. INVITACIÓN A CAPACITACIÓN ¿CÓMO ESTABLECER TU EMPRESA EN EUA? POR PARTE DEL PROGRAMA DE CAPACITACIÓN.                      08 SEPTIEMBRE 2016. DISEÑO EDICIÓN 3 BOLETÍN INFORMATIVO.                      20 SEPTIEMBRE 2016. INVITACIÓN A MISIÓN COMERCIAL POR PARTE DEL PROGRAMA DE EXPORTA SONORA.</p>				
<b>PROSPECTIVA</b>				CUMPLIMIENTO DE LA META SUPERIOR AL 100%				
<b>FACTOR DE COMPARACIÓN</b>								


 <p>ESTADO DE SONORA</p>	<b>GOBIERNO DEL ESTADO DE SONORA FICHA TECNICA PARA SEGUIMIENTO Y EVALUACION DE INDICADORES DE PROYECTOS Y PROCESOS</b>
---	---

<b>NUMERO Y NOMBRE DEL PROGRAMA:</b>		30 - DESARROLLO ECONÓMICO, SOSTENIBLE Y SUSTENTABLE	
<b>NOMBRE DEL PROCESO:</b>		ATENCIÓN, ASESORÍA Y ANÁLISIS DE LAS CONSULTAS JURÍDICAS DEL SECRETARIO Y LAS UNIDADES DE LA SECRETARÍA.	
<b>CLAVE PROGRAMATICA:</b>		211119097T033131108T	
<b>UNIDAD RESPONSABLE:</b>	SECRETARÍA DE ECONOMÍA	<b>UNIDAD EJECUTORA:</b>	UNIDAD JURÍDICA
<b>OBJETIVO DEL PROCESO:</b>		QUE LA ATENCIÓN, ESTUDIO, PLANEACIÓN Y RESOLUCIÓN DE LOS ASUNTOS DE LA COMPETENCIA DE LA SECRETARÍA ESTÉN DENTRO DE LAS NORMAS JURÍDICAS APLICABLES, CONGRUENTES Y ACTUALIZADAS.	

<b>DATOS DEL INDICADOR</b>			
<b>NOMBRE INDICADOR:</b>		INDICE DE INFORMES SOBRE LA ATENCIÓN, ASESORÍA Y ANÁLISIS DE LAS CONSULTAS JURÍDICAS DEL SECRETARIO Y LAS UNIDADES DE LA SECRETARÍA	
<b>UNIDAD DE MEDIDA:</b>	INFORMES	<b>TIPO:</b>	DE GESTIÓN
<b>RESULTADO ESPERADO:</b>		ATENCIÓN, ESTUDIO, PLANEACIÓN Y RESOLUCIÓN DE LOS ASUNTOS COMPETENCIA DE LA SECRETARÍA, DENTRO DE LAS NORMAS JURÍDICAS APLICABLES, CONGRUENTES Y ACTUALIZADAS.	
<b>FORMULA CALCULO:</b>		(NÚMERO DE INFORMES REALIZADOS/NÚMERO DE INFORMES PROGRAMADOS)*100	
<b>INTERPRETACION:</b>		MIDE EL NÚMERO DE INFORMES DE ASUNTOS ATENDIDOS, ASESORÍA Y ANÁLISIS SOBRE CONSULTAS JURÍDICAS QUE FUERON REALIZADOS, ENTRE LOS PROGRAMADOS, POR CIENTO.	
<b>DIMENSION DEL INDICADOR:</b>	EFICIENCIA	<b>SENTIDO:</b>	ASCENDENTE
<b>VALOR:</b>	ACUMULABLE	<b>FRECUENCIA MEDICION:</b>	TRIMESTRAL

AVANCE DEL INDICADOR:				TRIMESTRE			TRIMESTRE 3	SEMAFORO
META ANUAL	AVANCE DEL TRIMESTRE			AVANCE ACUMULADO			AVANCE RESPECTO DE LA META ANUAL	
	PROGRAMADO	ALCANZADO	%	PROGRAMADO	ALCANZADO	%		
4	1	1	100	3	3	100	75	VERDE
<b>EVALUACIÓN CUALITATIVA</b>				EN LA REVISIÓN DEL ASPECTO JURÍDICO DE LOS CONVENIOS Y CONTRATOS, ASÍ COMO, LOS DEMÁS ACTOS JURÍDICOS EN LOS QUE INTERVENGA EL SECRETARIO DE ECONOMÍA, SE TIENE UN TOTAL DE: 22 CONVENIOS Y 15 CONTRATOS, DE ENTRE LOS QUE SE DESTACAN EL CONVENIO DE CONCERTACIÓN DE ACCIONES ENTRE LA SECRETARÍA DE ECONOMÍA Y LA ASOCIACIÓN MEXICANA DE PROFESIONALES INMOBILIARIOS SECCIÓN HERMOSILLO “AMPI”, CON EL OBJETO DE FORTALECER LOS NIVELES DE FORMALIDAD, PROFESIONALISMO, INTEGRIDAD Y ACEPTACIÓN PROFESIONAL DE LAS DIVERSAS PERSONAS FÍSICAS Y MORALES QUE PRESTAN SERVICIOS DE INTERMEDIACIÓN Y CORRETAJE EN EL MERCADO INMOBILIARIO DE LA ENTIDAD; CONVENIO DE COLABORACIÓN CELEBRADO ENTRE LA SECRETARÍA DE ECONOMÍA Y ANALÍTICA DEL NOROESTE S.A. DE C.V., CON EL FIN DE ESTABLECER LAS BASES DE PARTICIPACIÓN DE CADA UNA DE LAS PARTES PARA APOYAR A LAS MICROS, PEQUEÑAS Y MEDIANAS EMPRESAS SONORENSES EN EL ANÁLISIS DE INFORMACIÓN NUTRIMENTAL DE SUS PRODUCTOS ALIMENTICIOS, COMERCIAL Y SANITARIA; CONVENIO DE COLABORACIÓN ENTRE LA SECRETARÍA DE ECONOMÍA Y ASOCIACIÓN MEXICANA DE ESTÁNDARES PARA EL COMERCIO ELECTRÓNICO, A.C., CUYO OBJETO ES DESARROLLAR UNA ESTRATEGIA DE VINCULACIÓN Y COORDINACIÓN DE ESQUEMAS DE TRABAJO QUE FACILITEN LA OBTENCIÓN DE LOS PRODUCTOS Y SERVICIOS QUE PRESTA “GS1MÉXICO”; CONVENIO DE COLABORACIÓN CELEBRADO ENTRE LA SECRETARÍA DE ECONOMÍA, ELYZBEA GRACIA ZAMUDIO Y CANACINTRA HERMOSILLO, CON EL OBJETO DE IMPARTICIÓN DEL CURSO “CONCEPTOS BÁSICOS DE MANUFACTURA ESBELTA”; CONVENIO DE COLABORACIÓN CELEBRADO ENTRE LA SECRETARÍA DE ECONOMÍA, MARTINREA AUTOMOTIVE STRUCTURES Y LA UNIVERSIDAD TECNOLÓGICA DE HERMOSILLO, PARA APOYAR EN LA FORMACIÓN DE TÉCNICOS ESPECIALIZADOS EN SOLDADURA GTAW; CONTRATO DE PRESTACIÓN DE SERVICIOS PROFESIONALES CELEBRADO ENTRE LA SECRETARÍA DE ECONOMÍA Y LUIS ALBERTO RODRÍGUEZ ARVIZU, CON EL OBJETO DE QUE BRINDE ASESORÍA PARA LA CORRECTA OPERACIÓN Y				


AVANCE DEL INDICADOR:				TRIMESTRE			TRIMESTRE 3	
META ANUAL	AVANCE DEL TRIMESTRE			AVANCE ACUMULADO			AVANCE RESPECTO DE LA META ANUAL	SEMAFORO
	PROGRAMADO	ALCANZADO	%	PROGRAMADO	ALCANZADO	%		
4	1	1	100	3	3	100	75	VERDE
				<p>EVALUACIÓN DE RESULTADOS DE LAS ENTIDADES AGRUPADAS EN EL SECTOR Y PROMOVER EL DESARROLLO ECONÓMICO DEL ESTADO EN LAS RAMAS DE LA INDUSTRIA, EL COMERCIO, LOS SERVICIOS Y LA MINERÍA; CONTRATO DE CONSULTORÍA PROFESIONAL CELEBRADO ENTRE LA SECRETARÍA DE ECONOMÍA Y ORWAK DE MÉXICO, S.A. DE C.V., PARA EFECTUAR UNA CONSULTORÍA PARA EL DESARROLLO DE LA INDUSTRIA FOTOVOLTAICA EN EL ESTADO, A PARTIR DE LOS CONSUMOS DE ENERGÍA ELÉCTRICA DE LOS EDIFICIOS DEPENDIENTES DEL GOBIERNO DEL ESTADO; CONTRATO DE PRESTACIÓN DE SERVICIOS PROFESIONALES, CELEBRADO ENTRE LA SECRETARÍA DE ECONOMÍA Y MARÍA ISABEL SÁNCHEZ GALINDO, PARA LA IMPARTICIÓN DEL CURSO: ADMINISTRACIÓN Y OPERACIÓN PARA RESTAURANTES Y PRODUCTORES DE ALIMENTOS, A LAS MICROS, PEQUEÑAS Y MEDIANAS EMPRESAS DEL SUBSECTOR ALIMENTOS Y BEBIDAS, CONTRATO DE COMODATO ENTRE LA SECRETARÍA DE ECONOMÍA DEL ESTADO, FEDERAL Y EL AYUNTAMIENTO DE SAN LUIS RÍO COLORADO, PARA LA INSTALACIÓN DE OFICINA DE ATENCIÓN EN DICHO MUNICIPIO, ASÍ COMO TAMBIÉN SE ATENDIERON UN TOTAL DE 18 CONSULTAS TALES COMO: ASISTENCIA A LA RED DE ENLACES PARA LA ELABORACIÓN DEL PROGRAMA ESTATAL DE DERECHOS HUMANOS, A LA JUNTA EXTRAORDINARIA DEL INSTITUTO SONORENSE DE LA JUVENTUD, A LA TERCERA Y CUARTA REUNIÓN DEL CONSEJO DIRECTIVO DE TRANSVERSALIDAD. EN CUANTO A COMPILAR Y DIFUNDIR DENTRO DE LA DEPENDENCIA LAS NORMAS JURÍDICAS APLICABLES, SE DIFUNDIERON 47 COMUNICADOS MEDIANTE CORREO INSTITUCIONAL DE LA DEPENDENCIA, A LAS ÁREAS ADMINISTRATIVAS DE LA SECRETARÍA, PARA DAR A CONOCER 03 DISPOSICIONES JURÍDICAS PUBLICADAS EN LOS MEDIOS DE COMUNICACIÓN OFICIALES, TALES COMO EL DECRETO POR EL QUE SE ADICIONA LA FRACCIÓN XXIX AL ARTÍCULO 73 DE LA CONSTITUCIÓN POLÍTICA DE LOS ESTADOS UNIDOS MEXICANOS, LEY NÚMERO 88, QUE REFORMA DIVERSAS DISPOSICIONES DE LA CONSTITUCIÓN POLÍTICA DEL ESTADO DE SONORA Y EL DECRETO NÚMERO 77, QUE REFORMA Y ADICIONA DIVERSAS DISPOSICIONES DE LA LEY ORGÁNICA DEL PODER EJECUTIVO DEL ESTADO DE SONORA. POR OTRA PARTE, SE EXPIDIERON 5 CERTIFICACIONES, QUE OBRAN EN LOS ARCHIVOS DE LA SECRETARÍA.</p>				
<b>PROSPECTIVA</b>				SE VISLUMBRA CUMPLIMIENTO DE LA META EN TIEMPO Y FORMA.				
<b>FACTOR DE COMPARACIÓN</b>				NO APLICA.				

 <p>ESTADO DE SONORA</p>	<p><b>GOBIERNO DEL ESTADO DE SONORA FICHA TECNICA PARA SEGUIMIENTO Y EVALUACION DE INDICADORES DE PROYECTOS Y PROCESOS</b></p>
---	--

<b>NUMERO Y NOMBRE DEL PROGRAMA:</b>		84 - DESARROLLO REGIONAL SUSTENTABLE Y SOSTENIBLE	
<b>NOMBRE DEL PROCESO:</b>		FORTALECIMIENTO AL DESARROLLO DE PROVEEDORES	
<b>CLAVE PROGRAMATICA:</b>		211119097U033434200D	
<b>UNIDAD RESPONSABLE:</b>	SECRETARÍA DE ECONOMÍA	<b>UNIDAD EJECUTORA:</b>	DIRECCIÓN GENERAL DE INDUSTRIA MANUFACTURERA
<b>OBJETIVO DEL PROCESO:</b>		EJECUTAR UN PROGRAMA QUE PROMUEVE EL IMPULSAR LA COMPETITIVIDAD DE LAS MICRO, PEQUEÑAS Y MEDIANAS EMPRESAS (MIPYMES) SONORENSES A TRAVÉS DEL FORTALECIMIENTO DE SUS CAPACIDADES Y REQUERIMIENTOS PARA PODER LOGRAR INCORPORARSE A LAS CADENAS DE SUMINISTROS DE LAS GRANDES EMPRESAS DEL SECTOR AUTOMOTRIZ, AEROESPACIAL Y DE MANUFACTURA AVANZADA; ASÍ MISMO FORTALECER A LAS MIPYMES ESTABLECIDAS EN EL ESTADO, CON POTENCIAL DE CONVERTIRSE EN PROVEEDORES DE LA INDUSTRIA, UBICADA DENTRO Y FUERA DEL ESTADO, A TRAVÉS DE FACILITARLES LAS HERRAMIENTAS NECESARIAS PARA LOGRAR LA PENETRACIÓN DE MERCADO NACIONAL E INTERNACIONAL.	

<b>DATOS DEL INDICADOR</b>			
<b>NOMBRE INDICADOR:</b>		PORCENTAJE DE MIPYMES APOYADAS PARA SER PROVEEDORES DE LA INDUSTRIA.	
<b>UNIDAD DE MEDIDA:</b>	EMPRESAS	<b>TIPO:</b>	DE GESTIÓN
<b>RESULTADO ESPERADO:</b>		CONOCER LA EFICIENCIA DE LA IMPLEMENTACIÓN DEL PROGRAMA, QUE A SU VEZ BUSCA FORTALECER A LAS MICRO, PEQUEÑAS Y MEDIANAS EMPRESAS PARA QUE PUEDAN SER CONSIDERADAS COMO POSIBLES PROVEEDORES DE LA INDUSTRIA.	
<b>FORMULA CALCULO:</b>		$(\text{NÚMERO DE MIPYMES ATENDIDAS} / \text{NÚMERO DE MIPYMES PROGRAMADAS}) * 100$	
<b>INTERPRETACION:</b>		MIDE LA PROPORCIÓN DE MICRO, PEQUEÑAS Y MEDIANAS EMPRESAS (MIPYMES) EFECTIVAMENTE APOYADAS PARA SER PROVEEDORAS DE LA INDUSTRIA, EN RELACIÓN A LAS PROGRAMADAS.	
<b>DIMENSION DEL INDICADOR:</b>	EFICIENCIA	<b>SENTIDO:</b>	ASCENDENTE
<b>VALOR:</b>	ACUMULABLE	<b>FRECUENCIA MEDICION:</b>	TRIMESTRAL


AVANCE DEL INDICADOR:				TRIMESTRE			TRIMESTRE 3	SEMAFORO
META ANUAL	AVANCE DEL TRIMESTRE			AVANCE ACUMULADO			AVANCE RESPECTO DE LA META ANUAL	
	PROGRAMADO	ALCANZADO	%	PROGRAMADO	ALCANZADO	%		
35	15	0	0	15	55	366.66	157.14	<b>ROJO</b>
<b>EVALUACIÓN CUALITATIVA</b>				<p>AUN CUANDO LA META ANUAL YA FUE SUPERADA EN EL TRIMESTRE PASADO, GRACIAS AL MARCO DEL EVENTO DENOMINADO "RUEDA DE AGRONEGOCIOS SONORA 2016: COSECHANDO NUEVAS OPORTUNIDADES", REALIZADO EN CONJUNTO CON PROMÉXICO, ASERCA Y FND, QUIENES A SU VEZ APOYARON CON RECURSOS ECONÓMICOS PARA LLEVARLO A CABO, DURANTE EL PERIODO QUE SE INFORMA SE REALIZARON ACCIONES PARA ORGANIZAR EL EVENTO DENOMINADO "PROVEXPO SONORA SUR 2016" A CELEBRARSE EL 19 DE OCTUBRE EN CD. OBREGÓN, SONORA. DICHO EVENTO TIENE POR OBJETIVO MEJORAR LA ECONOMÍA DEL SUR DE SONORA ELEVANDO LA PRODUCTIVIDAD Y COMPETITIVIDAD DE LAS MICRO, PEQUEÑAS Y MEDIANAS EMPRESAS ESTABLECIDAS EN LOS MUNICIPIOS DE CAJEME Y NAVOJOA, A TRAVÉS DE LA GENERACIÓN DE UNA PLATAFORMA DE NEGOCIOS DONDE PROVEEDORES LOCALES PUEDAN OFRECER SUS PRODUCTOS Y SERVICIOS A LAS GRANDES EMPRESAS DEL SECTOR INDUSTRIAL, ASÍ COMO PONER AL ALCANCE DE ÉSTAS LOS NUEVOS AVANCES DE TECNOLOGÍA Y LAS OPORTUNIDADES DE NEGOCIO. LOS RESULTADOS DE ESTE EVENTO SE REPORTARÁN AL CIERRE DEL EJERCICIO.</p>				
<b>PROSPECTIVA</b>				CUMPLIMIENTO DE LA META ANUAL SUPERIOR AL 100%				
<b>FACTOR DE COMPARACIÓN</b>								

 <p>ESTADO DE SONORA</p>	<p><b>GOBIERNO DEL ESTADO DE SONORA FICHA TECNICA PARA SEGUIMIENTO Y EVALUACION DE INDICADORES DE PROYECTOS Y PROCESOS</b></p>
---	--

<b>NUMERO Y NOMBRE DEL PROGRAMA:</b>		30 - DESARROLLO ECONÓMICO, SOSTENIBLE Y SUSTENTABLE	
<b>NOMBRE DEL PROCESO:</b>		EVALUACION DE LOS PROCESOS OPERATIVOS Y ADMINISTRATIVOS DE LA DEPENDENCIA	
<b>CLAVE PROGRAMATICA:</b>		211119097V03313110B0	
<b>UNIDAD RESPONSABLE:</b>	SECRETARÍA DE ECONOMÍA	<b>UNIDAD EJECUTORA:</b>	DIRECCIÓN GENERAL DE SEGUIMIENTO
<b>OBJETIVO DEL PROCESO:</b>		CONTAR CON UNA EVALUACIÓN PERIÓDICA DE LOS PROCESOS INTERNOS DE LA SECRETARÍA.	

<b>DATOS DEL INDICADOR</b>			
<b>NOMBRE INDICADOR:</b>		ÍNDICE DE INFORMES DE REVISIÓN Y ACTUALIZACIÓN DE MANUALES ADMINISTRATIVOS.	
<b>UNIDAD DE MEDIDA:</b>	INFORME	<b>TIPO:</b>	PROGRAMÁTICO
<b>RESULTADO ESPERADO:</b>		MANUALES ADMINISTRATIVOS PERMANENTEMENTE ACTUALIZADOS.	
<b>FORMULA CALCULO:</b>		$(\text{NÚMERO DE INFORMES REALIZADOS} / \text{NÚMERO DE INFORMES PROGRAMADOS}) * 100$	
<b>INTERPRETACION:</b>		MIDE EL NÚMERO DE INFORMES REALIZADOS, ENTRE LOS PROGRAMADOS, POR CIEN.	
<b>DIMENSION DEL INDICADOR:</b>	EFICIENCIA	<b>SENTIDO:</b>	ASCENDENTE
<b>VALOR:</b>	ACUMULABLE	<b>FRECUENCIA MEDICION:</b>	TRIMESTRAL


AVANCE DEL INDICADOR:				TRIMESTRE			TRIMESTRE 3	SEMAFORO
META ANUAL	AVANCE DEL TRIMESTRE			AVANCE ACUMULADO			AVANCE RESPECTO DE LA META ANUAL	
	PROGRAMADO	ALCANZADO	%	PROGRAMADO	ALCANZADO	%		
4	1	1	100	3	3	100	75	VERDE
<b>EVALUACIÓN CUALITATIVA</b>				RESPECTO A LA REVISIÓN Y ACTUALIZACIÓN DE LOS MANUALES ADMINISTRATIVOS DE LA DEPENDENCIA, CON EL OBJETIVO DE CONTAR CON MANUALES ENCAMINADOS A OPTIMIZAR Y ESTANDARIZAR LOS PROCESOS ADMINISTRATIVOS Y OPERATIVOS, BUSCANDO SIEMPRE LA CALIDAD EN LOS SERVICIOS PRESTADOS, DURANTE EL PERIODO QUE SE INFORMA SE LLEVÓ A CABO RETROALIMENTACIÓN CON LAS UNIDADES ADMINISTRATIVAS SOBRE LA CONFORMACIÓN DE LOS MANUALES DE ORGANIZACIÓN Y PROCEDIMIENTOS Y SE COORDINARON ACCIONES PARA EL ENVÍO DE LA PROPUESTA DE NUEVO REGLAMENTO INTERIOR DE LA DEPENDENCIA A LA SECRETARÍA DE LA CONTRALORÍA GENERAL PARA SU ANÁLISIS Y VALIDACIÓN. DURANTE LOS TRIMESTRES SUBSIGUIENTES SE CONTINUARÁ CON LOS TRABAJOS DE FORMALIZACIÓN DE ADECUACIONES A LAS QUE HAYA LUGAR, ASÍ COMO LA INTEGRACIÓN DE LOS MANUALES CORRESPONDIENTES.				
<b>PROSPECTIVA</b>				SE VISLUMBRA CUMPLIMIENTO DE LA META EN TIEMPO Y FORMA.				
<b>FACTOR DE COMPARACIÓN</b>				NO APLICA.				

 <p>ESTADO DE SONORA</p>	<p><b>GOBIERNO DEL ESTADO DE SONORA FICHA TECNICA PARA SEGUIMIENTO Y EVALUACION DE INDICADORES DE PROYECTOS Y PROCESOS</b></p>
---	--

<b>NUMERO Y NOMBRE DEL PROGRAMA:</b>		30 - DESARROLLO ECONÓMICO, SOSTENIBLE Y SUSTENTABLE	
<b>NOMBRE DEL PROCESO:</b>		ATENCIÓN A SOLICITUDES DE ACCESO A LA INFORMACIÓN PÚBLICA.	
<b>CLAVE PROGRAMATICA:</b>		211119097V03313110B1	
<b>UNIDAD RESPONSABLE:</b>	SECRETARÍA DE ECONOMÍA	<b>UNIDAD EJECUTORA:</b>	DIRECCIÓN GENERAL DE SEGUIMIENTO
<b>OBJETIVO DEL PROCESO:</b>		CONTAR CON UNA EVALUACIÓN PERIÓDICA DE LA ATENCIÓN Y SEGUIMIENTO A SOLICITUDES DE ACCESO A LA INFORMACIÓN PÚBLICA.	


<b>DATOS DEL INDICADOR</b>			
<b>NOMBRE INDICADOR:</b>		ÍNDICE DE INFORMES SOBRE LA ATENCIÓN A SOLICITUDES DE ACCESO A LA INFORMACIÓN.	
<b>UNIDAD DE MEDIDA:</b>	INFORME	<b>TIPO:</b>	PROGRAMÁTICO
<b>RESULTADO ESPERADO:</b>		SOLICITUDES DE INFORMACIÓN PÚBLICA ATENDIDAS EN TIEMPO Y FORMA.	
<b>FORMULA CALCULO:</b>		(NÚMERO DE INFORMES REALIZADOS / NÚMERO DE INFORMES PROGRAMADOS) * 100	
<b>INTERPRETACION:</b>		MIDE EL NÚMERO DE INFORMES REALIZADOS SOBRE LA ATENCIÓN A LAS SOLICITUDES DE INFORMACIÓN RECIBIDAS, EN RELACIÓN A LOS PROGRAMADOS, POR CIEN.	
<b>DIMENSION DEL INDICADOR:</b>	EFICIENCIA	<b>SENTIDO:</b>	ASCENDENTE
<b>VALOR:</b>	ACUMULABLE	<b>FRECUENCIA MEDICION:</b>	TRIMESTRAL

<b>AVANCE DEL INDICADOR:</b>				<b>TRIMESTRE</b>			<b>TRIMESTRE 3</b>	<b>SEMAFORO</b>
<b>META ANUAL</b>	<b>AVANCE DEL TRIMESTRE</b>			<b>AVANCE ACUMULADO</b>			<b>AVANCE RESPECTO DE LA META ANUAL</b>	
	<b>PROGRAMADO</b>	<b>ALCANZADO</b>	<b>%</b>	<b>PROGRAMADO</b>	<b>ALCANZADO</b>	<b>%</b>		
4	1	1	100	3	3	100	75	VERDE
<b>EVALUACIÓN CUALITATIVA</b>				DURANTE EL PERIODO QUE SE INFORMA SE ELABORÓ UN INFORME QUE CONTIENE LAS SOLICITUDES DE INFORMACIÓN PÚBLICA ATENDIDAS.				
<b>PROSPECTIVA</b>				SE VISLUMBRA CUMPLIMIENTO DE LA META EN TIEMPO Y FORMA.				
<b>FACTOR DE COMPARACIÓN</b>				NO APLICA.				

 <p>ESTADO DE SONORA</p>	<p><b>GOBIERNO DEL ESTADO DE SONORA FICHA TECNICA PARA SEGUIMIENTO Y EVALUACION DE INDICADORES DE PROYECTOS Y PROCESOS</b></p>
---	--

<b>NUMERO Y NOMBRE DEL PROGRAMA:</b>		30 - DESARROLLO ECONÓMICO, SOSTENIBLE Y SUSTENTABLE	
<b>NOMBRE DEL PROCESO:</b>		COORDINAR Y DAR SEGUIMIENTO A LA EJECUCIÓN DE LOS PROYECTOS DETONADORES DEL DESARROLLO ECONOMICO DEL ESTADO.	
<b>CLAVE PROGRAMATICA:</b>		211119097W03313110B4	
<b>UNIDAD RESPONSABLE:</b>	SECRETARÍA DE ECONOMÍA	<b>UNIDAD EJECUTORA:</b>	DIRECCIÓN GENERAL OPERATIVA
<b>OBJETIVO DEL PROCESO:</b>		DESARROLLO ECONOMICO SUSTENTABLE Y SOSTENIDO	
<b>DATOS DEL INDICADOR</b>			
<b>NOMBRE INDICADOR:</b>		INDICE DE INFORMES SOBRE PROYECTOS ESTRATEGICOS	
<b>UNIDAD DE MEDIDA:</b>	INFORME	<b>TIPO:</b>	PROGRAMÁTICO
<b>RESULTADO ESPERADO:</b>		100%	
<b>FORMULA CALCULO:</b>		(NO. DE INFORMES REALIZADOS / NO. DE INFORMES PROGRAMADOS) * 100	
<b>INTERPRETACION:</b>		MIDE EL NÚMERO DE INFORMES REALIZADOS ENTRE LOS PROGRAMADOS, POR CIENTO, BASADOS EN LOS RESULTADOS Y AVANCES OBTENIDOS EN SU EJECUCIÓN.	
<b>DIMENSION DEL INDICADOR:</b>	EFICIENCIA	<b>SENTIDO:</b>	ASCENDENTE
<b>VALOR:</b>	ACUMULABLE	<b>FRECUENCIA MEDICION:</b>	TRIMESTRAL

AVANCE DEL INDICADOR:				TRIMESTRE			TRIMESTRE 3	SEMAFORO
META ANUAL	AVANCE DEL TRIMESTRE			AVANCE ACUMULADO			AVANCE RESPECTO DE LA META ANUAL	
	PROGRAMADO	ALCANZADO	%	PROGRAMADO	ALCANZADO	%		
4	1	1	100	3	3	100	75	VERDE
<b>EVALUACIÓN CUALITATIVA</b>				EN EL PERIODO QUE SE INFORMA, ESTA UNIDAD ADMINISTRATIVA ELABORÓ UN REPORTE DE LOS PROGRAMAS O PROYECTOS DETONADORES DEL DESARROLLO ECONÓMICO QUE OPERA LA SECRETARÍA DE ECONOMÍA, EN EL CUAL SE DESTACA LA LLEGADA DE NUEVAS INVERSIONES A SONORA DE EMPRESAS INTERNACIONALES Y NACIONALES; EL ANUNCIO DE LA MEGA REGIÓN SONORA-ARIZONA; LA INSTALACIÓN DEL CONSEJO ESTATAL DE MEJORA REGULATORIA; LOS PROYECTOS DE INNOVACIÓN, CIENCIA Y TECNOLOGÍA APROBADOS PARA SER APOYADOS CON LOS PROGRAMAS FEDERALES QUE OPERAN CON LA CONCURRENCIA DE RECURSOS ESTATALES Y FEDERALES; LA PRESENTACIÓN DEL PROGRAMA SECTORIAL DE MEDIANO PLAZO 2016-2021 "ECONOMÍA CON FUTURO"; EL PROGRAMA DE APOYO A LA COMERCIALIZACIÓN DE PRODUCTOS REGIONALES DE LAS COMUNIDADES DEL RÍO SONORA; ENTRE OTROS.				
<b>PROSPECTIVA</b>				SE VISLUMBRA CUMPLIMIENTO DE LA META EN TIEMPO Y FORMA.				
<b>FACTOR DE COMPARACIÓN</b>				NO APLICA.				

 <p>ESTADO DE SONORA</p>	<b>GOBIERNO DEL ESTADO DE SONORA FICHA TECNICA PARA SEGUIMIENTO Y EVALUACION DE INDICADORES DE PROYECTOS Y PROCESOS</b>
---	---


<b>NUMERO Y NOMBRE DEL PROGRAMA:</b>		29 - FINANCIAMIENTO PARA EL DESARROLLO	
<b>NOMBRE DEL PROCESO:</b>		PROGRAMA DE ARRANQUE PARA NUEVAS EMPRESAS	
<b>CLAVE PROGRAMATICA:</b>		211119097X03313110QT	
<b>UNIDAD RESPONSABLE:</b>	SECRETARÍA DE ECONOMÍA	<b>UNIDAD EJECUTORA:</b>	SUBSECRETARÍA DEL DESARROLLO ECONÓMICO
<b>OBJETIVO DEL PROCESO:</b>		PROGRAMA ORIENTADO A OFRECER SUBSIDIO DE UN SALARIO MÍNIMO SEMANAL POR EMPLEO GENERADO POR LAS EMPRESAS DE NUEVA CREACIÓN.	

**DATOS DEL INDICADOR**

<b>NOMBRE INDICADOR:</b>		INDICE DE EMPRESAS BENEFICIADAS.	
<b>UNIDAD DE MEDIDA:</b>	EMPRESAS	<b>TIPO:</b>	PROGRAMÁTICO
<b>RESULTADO ESPERADO:</b>		100%; BUSCA OTORGAR UN SUBSIDIO POR UN TIEMPO LIMITADO A LOS EMPRESARIOS FORMALES QUE CONTRATEN SU PERSONAL, CON EL FIN DE COMPENSARLOS POR LOS GASTOS INICIALES DE OPERACIÓN QUE LAS EMPRESAS DEBEN SOSTENER.	
<b>FORMULA CALCULO:</b>		(EMPRESAS APOYADAS / EMPRESAS ESTIMADAS A APOYAR) * 100	
<b>INTERPRETACION:</b>		MIDE LA PROPORCIÓN DE EMPRESAS EFECTIVAMENTE APOYADAS, EN RELACIÓN A LAS ESTIMADAS A APOYAR.	
<b>DIMENSION DEL INDICADOR:</b>	EFICIENCIA	<b>SENTIDO:</b>	ASCENDENTE
<b>VALOR:</b>	ACUMULABLE	<b>FRECUENCIA MEDICION:</b>	TRIMESTRAL

AVANCE DEL INDICADOR:				TRIMESTRE			TRIMESTRE 3	SEMAFORO
META ANUAL	AVANCE DEL TRIMESTRE			AVANCE ACUMULADO			AVANCE RESPECTO DE LA META ANUAL	
	PROGRAMADO	ALCANZADO	%	PROGRAMADO	ALCANZADO	%		
30	8	0	0	21	0	0	0	ROJO
<b>EVALUACIÓN CUALITATIVA</b>				INDICADOR CANCELADO DESDE EL PRIMER TRIMESTRE, EN VIRTUD DE INSUFICIENCIA PRESUPUESTAL DERIVADA DE LOS AJUSTES REALIZADOS AL PRESUPUESTO DE EGRESOS AUTORIZADO PARA EL EJERCICIO 2016, QUE IMPOSIBILITARÍAN SU CORRECTA EJECUCIÓN.				
<b>PROSPECTIVA</b>				INDICADOR CANCELADO DESDE EL PRIMER TRIMESTRE, EN VIRTUD DE INSUFICIENCIA PRESUPUESTAL DERIVADA DE LOS AJUSTES REALIZADOS AL PRESUPUESTO DE EGRESOS AUTORIZADO PARA EL EJERCICIO 2016, QUE IMPOSIBILITARÍAN SU CORRECTA EJECUCIÓN.				
<b>FACTOR DE COMPARACIÓN</b>				NO APLICA.				




 <p>ESTADO DE SONORA</p>	<p><b>GOBIERNO DEL ESTADO DE SONORA FICHA TECNICA PARA SEGUIMIENTO Y EVALUACION DE INDICADORES DE PROYECTOS Y PROCESOS</b></p>
---	--

<b>NUMERO Y NOMBRE DEL PROGRAMA:</b>		29 - FINANCIAMIENTO PARA EL DESARROLLO	
<b>NOMBRE DEL PROCESO:</b>		FINANCIAMIENTO PARA LA INDUSTRIA	
<b>CLAVE PROGRAMATICA:</b>		211119097X03313110QV	
<b>UNIDAD RESPONSABLE:</b>	SECRETARÍA DE ECONOMÍA	<b>UNIDAD EJECUTORA:</b>	SUBSECRETARÍA DEL DESARROLLO ECONÓMICO
<b>OBJETIVO DEL PROCESO:</b>		OFRECER SUBSIDIO DE UN SALARIO MÍNIMO SEMANAL POR EMPLEO GENERADO POR LAS EMPRESAS DE NUEVA CREACIÓN.	

<b>DATOS DEL INDICADOR</b>			
<b>NOMBRE INDICADOR:</b>		INDICE DE EMPRESAS BENEFICIADAS	
<b>UNIDAD DE MEDIDA:</b>	EMPRESAS	<b>TIPO:</b>	ESTRATÉGICO
<b>RESULTADO ESPERADO:</b>		100%; FORTALECIMIENTO INDUSTRIAL DE LAS EMPRESAS BENEFICIADAS, REDUCIENDO COSTOS, TIEMPOS, RIESGOS, ENTRE OTROS.	
<b>FORMULA CALCULO:</b>		(EMPRESAS APOYADAS / EMPRESAS ESTIMADAS A APOYAR) * 100	
<b>INTERPRETACION:</b>		MIDE LA PROPORCIÓN DE EMPRESAS BENEFICIADAS EN RELACIÓN A LAS ESTIMADAS A APOYAR.	
<b>DIMENSION DEL INDICADOR:</b>	IMPACTO	<b>SENTIDO:</b>	ASCENDENTE
<b>VALOR:</b>	ACUMULABLE	<b>FRECUENCIA MEDICION:</b>	TRIMESTRAL

AVANCE DEL INDICADOR:				TRIMESTRE			TRIMESTRE 3	SEMAFORO
META ANUAL	AVANCE DEL TRIMESTRE			AVANCE ACUMULADO			AVANCE RESPECTO DE LA META ANUAL	
	PROGRAMADO	ALCANZADO	%	PROGRAMADO	ALCANZADO	%		
30	8	0	0	21	0	0	0	<b>ROJO</b>
<b>EVALUACIÓN CUALITATIVA</b>				INDICADOR CANCELADO DESDE EL PRIMER TRIMESTRE, EN VIRTUD DE INSUFICIENCIA PRESUPUESTAL DERIVADA DE LOS AJUSTES REALIZADOS AL PRESUPUESTO DE EGRESOS AUTORIZADO PARA EL EJERCICIO 2016, QUE IMPOSIBILITARÍAN SU CORRECTA EJECUCIÓN.				
<b>PROSPECTIVA</b>				INDICADOR CANCELADO DESDE EL PRIMER TRIMESTRE, EN VIRTUD DE INSUFICIENCIA PRESUPUESTAL DERIVADA DE LOS AJUSTES REALIZADOS AL PRESUPUESTO DE EGRESOS AUTORIZADO PARA EL EJERCICIO 2016, QUE IMPOSIBILITARÍAN SU CORRECTA EJECUCIÓN.				
<b>FACTOR DE COMPARACIÓN</b>				NO APLICA.				


 <p>ESTADO DE SONORA</p>	<b>GOBIERNO DEL ESTADO DE SONORA FICHA TECNICA PARA SEGUIMIENTO Y EVALUACION DE INDICADORES DE PROYECTOS Y PROCESOS</b>
---	---

<b>NUMERO Y NOMBRE DEL PROGRAMA:</b>		23 - COMPETITIVIDAD INDUSTRIAL E INNOVACIÓN	
<b>NOMBRE DEL PROCESO:</b>		IMPULSO AL DESARROLLO COMERCIAL	
<b>CLAVE PROGRAMATICA:</b>		211119097Y03313110OV	
<b>UNIDAD RESPONSABLE:</b>	SECRETARÍA DE ECONOMÍA	<b>UNIDAD EJECUTORA:</b>	DIRECCIÓN GENERAL DE COMERCIALIZACIÓN
<b>OBJETIVO DEL PROCESO:</b>		DESARROLLAR E INNOVAR PRODUCTOS SONORENSES, ASÍ COMO LOGRAR SU POSICIONAMIENTO EN EL MERCADO MODERNO.	

**DATOS DEL INDICADOR**

<b>NOMBRE INDICADOR:</b>		INDICE DE EMPRESAS APOYADAS EN EL DESARROLLO DE IMAGEN EMPRESA-PRODUCTO	
<b>UNIDAD DE MEDIDA:</b>	EMPRESAS	<b>TIPO:</b>	PROGRAMÁTICO
<b>RESULTADO ESPERADO:</b>		CONTAR CON UN NÚMERO MAYOR DE MIPYMES SONORENSES EN EL MERCADO FORMAL Y LISTAS PARA COMERCIALIZAR EN EL MERCADO MODERNO REGIONAL, ESTATAL, NACIONAL E INTERNACIONAL.	
<b>FORMULA CALCULO:</b>		(EMPRESAS APOYADAS EN DESARROLLO DE IMAGEN EMPRESA-PRODUCTO/EMPRESAS PROGRAMADAS EN DESARROLLO DE IMAGEN EMPRESA-PRODUCTO)*100	
<b>INTERPRETACION:</b>		MIDE LA PROPORCIÓN DE EMPRESAS EFECTIVAMENTE BENEFICIADAS APOYADAS EN RELACIÓN A LAS PROGRAMADAS, PARA CONTAR CON UN MAYOR NÚMERO DE EMPRESAS SONORENSES LISTAS PARA COMERCIALIZAR SUS PRODUCTOS EN EL MERCADO MODERNO.	
<b>DIMENSION DEL INDICADOR:</b>	EFICIENCIA	<b>SENTIDO:</b>	ASCENDENTE
<b>VALOR:</b>	ACUMULABLE	<b>FRECUENCIA MEDICION:</b>	TRIMESTRAL


AVANCE DEL INDICADOR:				TRIMESTRE			TRIMESTRE 3	SEMAFORO
META ANUAL	AVANCE DEL TRIMESTRE			AVANCE ACUMULADO			AVANCE RESPECTO DE LA META ANUAL	
	PROGRAMADO	ALCANZADO	%	PROGRAMADO	ALCANZADO	%		
60	14	14	100	31	29	93.54	48.33	VERDE
<b>EVALUACIÓN CUALITATIVA</b>				DG C OMERIALIZACIÓN DURANTE EL PERIODO QUE SE INFORMA SE APOYÓ A 14 EMPRESAS SONORENSES, 10 CON EL TRÁMITE DE CÓDIGO DE BARRAS Y 4 CON DISEÑO DE LOGOTIPO-ETIQUETA, SIENDO ÉSTAS: LOS DETALLES DE MARU, AGRASAMA, JESÚS A. HERRERA CINCO, PRODUCTOS LACTEOS ORO PURO, BURGOS D. PAMELA CORPORATIVO S, PRODUCTOS CHIRIKY, AH DIO HUEVO ORGANICO, PRODUCTOS ZAZUETA, ULTRA BRILLO RIVERS, SI FARMA, AWITA, DELI ROMA, DULCE CAPRICHIO, PIEDRAS REMBAO.				
<b>PROSPECTIVA</b>				CABE SEÑALAR QUE DOS DE LAS EMPRESAS PROGRAMADAS A APOYAR DURANTE EL PERIODO QUE SE INFORMA SE ENCUENTRAN EN TRÁMITE, POR LO CUAL SE REPORTARÁ SU PARTICIPACIÓN EN EL SIGUIENTE TRIMESTRE. CONSIDERANDO LO ANTERIOR, SE VISLUMBRA CUMPLIMIENTO DE LA META EN TIEMPO Y FORMA.				
<b>FACTOR DE COMPARACIÓN</b>				DEBIDO A QUE ESTE HA SIDO UN PROGRAMA EXITOSO PARA EL DESARROLLO COMERCIAL DE LAS MIPYMES SONORENSES, SE CONTINUARÁ CON ESTA LABOR, POR LO QUE HA SIDO PROGRAMADO UN INCREMENTO EN LA META DEL 50% CON RESPECTO AL 2015.				

 <p>ESTADO DE SONORA</p>	<p><b>GOBIERNO DEL ESTADO DE SONORA FICHA TECNICA PARA SEGUIMIENTO Y EVALUACION DE INDICADORES DE PROYECTOS Y PROCESOS</b></p>
---	--

<b>NUMERO Y NOMBRE DEL PROGRAMA:</b>		23 - COMPETITIVIDAD INDUSTRIAL E INNOVACIÓN	
<b>NOMBRE DEL PROCESO:</b>		ACCESO Y ESCALAMIENTO DE MERCADOS	
<b>CLAVE PROGRAMATICA:</b>		211119097Y03313110R1	
<b>UNIDAD RESPONSABLE:</b>	SECRETARÍA DE ECONOMÍA	<b>UNIDAD EJECUTORA:</b>	DIRECCIÓN GENERAL DE COMERCIALIZACIÓN
<b>OBJETIVO DEL PROCESO:</b>		FOMENTAR E IMPULSAR LA COMERCIALIZACIÓN DE PRODUCTOS SONORENSES A TRAVÉS DE ACCIONES QUE INCREMENTEN EL INTERCAMBIO COMERCIAL DEL ESTADO CON EL MERCADO REGIONAL, NACIONAL E INTERNACIONAL, TALES COMO: LA ORGANIZACIÓN Y PARTICIPACIÓN EN FERIAS Y EVENTOS, MISIONES COMERCIALES, AGENDAS DE NEGOCIOS, ENCUENTROS DE NEGOCIOS, ENLACES COMERCIALES.	

<b>DATOS DEL INDICADOR</b>			
<b>NOMBRE INDICADOR:</b>		INDICE DE EMPRESAS APOYADAS EN ACCESO Y ESCALAMIENTO DE MERCADOS	
<b>UNIDAD DE MEDIDA:</b>	EMPRESAS	<b>TIPO:</b>	PROGRAMÁTICO
<b>RESULTADO ESPERADO:</b>		GENERAR UN NÚMERO MAYOR DE EMPRESAS SONORENSES CON MÁS PRODUCTOS EN CADENAS COMERCIALES Y GENERAR PRESENCIA EN NUEVOS MERCADOS.	
<b>FORMULA CALCULO:</b>		(EMPRESAS APOYADAS EN ACCESO Y ESCALAMIENTO DE MERCADOS / EMPRESAS PROGRAMADAS EN ACCESO Y ESCALAMIENTO DE MERCADOS)*100	
<b>INTERPRETACION:</b>		MIDE LA PROPORCIÓN DE EMPRESAS EFECTIVAMENTE APOYADAS EN ACCESO Y ESCALAMIENTO DE MERCADOS, EN RELACIÓN A LAS PROGRAMADAS.	
<b>DIMENSION DEL INDICADOR:</b>	IMPACTO	<b>SENTIDO:</b>	ASCENDENTE
<b>VALOR:</b>	ACUMULABLE	<b>FRECUENCIA MEDICION:</b>	TRIMESTRAL


AVANCE DEL INDICADOR:				TRIMESTRE			TRIMESTRE 3	
META ANUAL	AVANCE DEL TRIMESTRE			AVANCE ACUMULADO			AVANCE RESPECTO DE LA META ANUAL	SEMAFORO
	PROGRAMADO	ALCANZADO	%	PROGRAMADO	ALCANZADO	%		
80	0	79	100	66	209	316.66	261.25	VERDE
<b>EVALUACIÓN CUALITATIVA</b>				<p>DURANTE EL PERIODO QUE SE INFORMA, EN RELACIÓN AL PRESENTE INDICADOR SE LLEVARON A CABO LAS SIGUIENTES ACTIVIDADES:</p> <ul style="list-style-type: none"> <li>• 2 ENLACES COMERCIALES NACIONALES, 2 EMPRESAS PARTICIPANTES.</li> <li>• 8 ENLACES COMERCIALES INTERNACIONALES, 8 EMPRESAS PARTICIPANTES.</li> <li>• ENCUENTROS DE NEGOCIOS CON CADENAS COMERCIALES SUR DE SONORA, 38 EMPRESAS PARTICIPANTES.</li> <li>• ENCUENTRO DE NEGOCIOS SAM’S CLUB, 31 EMPRESAS PARTICIPANTES.</li> </ul> <p>ASIMISMO SE ATENDIÓ LA AGENDA MARICOPA ASSOCIATION OF GOVERNMENTS, EN COORDINACIÓN CON COPRESON, INEGI, COEYCYT Y AYUNTAMIENTO DE HERMOSILLO. CABE DESTACAR QUE CON LAS ACCIONES REALIZADAS SE REBASÓ EL CUMPLIMIENTO DE LA META ANUAL, GRACIAS A LAS SINERGIAS GENERADAS CON CÁMARAS Y ORGANISMOS QUE PERMITIERON UNA MAYOR COBERTURA DE EMPRESAS SIN AMPLIACIÓN DE RECURSOS PRESUPUESTALES ESTATALES.</p>				
<b>PROSPECTIVA</b>				CUMPLIMIENTO DE LA META ANUAL SUPERIOR AL 100%				
<b>FACTOR DE COMPARACIÓN</b>								

 <p>ESTADO DE SONORA</p>	<b>GOBIERNO DEL ESTADO DE SONORA FICHA TECNICA PARA SEGUIMIENTO Y EVALUACION DE INDICADORES DE PROYECTOS Y PROCESOS</b>
---	---

<b>NUMERO Y NOMBRE DEL PROGRAMA:</b>		23 - COMPETITIVIDAD INDUSTRIAL E INNOVACIÓN	
<b>NOMBRE DEL PROCESO:</b>		FRANQUICIAS	
<b>CLAVE PROGRAMATICA:</b>		211119097Y03313110R2	
<b>UNIDAD RESPONSABLE:</b>	SECRETARÍA DE ECONOMÍA	<b>UNIDAD EJECUTORA:</b>	DIRECCIÓN GENERAL DE COMERCIALIZACIÓN
<b>OBJETIVO DEL PROCESO:</b>		INCENTIVAR A QUE LOS NEGOCIOS TRADICIONALES SONORENSES YA CONSOLIDADOS PUEDAN OPERAR BAJO EL ESQUEMA DE PROFESIONALIZACIÓN Y ESTANDARIZACIÓN DE SUS MANUALES DE PROCESOS ENLAZADOS A SU MARCA COMERCIAL, BAJO EL ESQUEMA DE OPERACIÓN DE FRANQUICIA.	

<b>DATOS DEL INDICADOR</b>			
<b>NOMBRE INDICADOR:</b>		INDICE DE EMPRESAS APOYADAS EN DESARROLLO, FORTALECIMIENTO E INTERNACIONALIZACIÓN DE FRANQUICIAS	
<b>UNIDAD DE MEDIDA:</b>	EMPRESAS	<b>TIPO:</b>	ESTRATÉGICO
<b>RESULTADO ESPERADO:</b>		GENERAR UN NÚMERO MAYOR DE EMPRESAS SONORENSES DESARROLLADAS A FRANQUICIAS, ASÍ COMO FORTALECER LAS EXISTENTES E IMPULSAR LA INTERNACIONALIZACIÓN DE LAS FRANQUICIAS SONORENSES CONSOLIDADAS.	
<b>FORMULA CALCULO:</b>		$(EMPRESAS APOYADAS EN DESARROLLO, FORTALECIMIENTO E INTERNACIONALIZACIÓN DE FRANQUICIAS / EMPRESAS PROGRAMADAS EN DESARROLLO, FORTALECIMIENTO E INTERNACIONALIZACIÓN DE FRANQUICIAS) * 100$	
<b>INTERPRETACION:</b>		MIDE LA PROPORCIÓN DE EMPRESAS EFECTIVAMENTE APOYADAS EN DESARROLLO, FORTALECIMIENTO E INTERNACIONALIZACIÓN DE FRANQUICIAS, EN RELACIÓN A LAS PROGRAMADAS.	
<b>DIMENSION DEL INDICADOR:</b>	IMPACTO	<b>SENTIDO:</b>	ASCENDENTE
<b>VALOR:</b>	ACUMULABLE	<b>FRECUENCIA MEDICION:</b>	TRIMESTRAL


AVANCE DEL INDICADOR:				TRIMESTRE			TRIMESTRE 3	SEMAFORO
META ANUAL	AVANCE DEL TRIMESTRE			AVANCE ACUMULADO			AVANCE RESPECTO DE LA META ANUAL	
	PROGRAMADO	ALCANZADO	%	PROGRAMADO	ALCANZADO	%		
15	10	0	0	10	8	80	53.33	ROJO
<b>EVALUACIÓN CUALITATIVA</b>				<p>ESTA META HA SIDO REPROGRAMADA PARA EL CUARTO TRIMESTRE, YA QUE SE ESTÁ TRABAJANDO CON EL SEGUNDO GRUPO DE 7 FRANQUICIAS, QUE ESTARÁ LISTO AL CIERRE DEL EJERCICIO.</p> <p>POR OTRA PARTE, SE PARTICIPÓ EN EXPO FRANQUICIAS MONTERREY, N.L., EN COORDINACIÓN CON LA ASOCIACIÓN DE FRANQUICIAS DEL NORTE DE MÉXICO (AFRANOR) LOS DÍAS 29 Y 30 DE SEPTIEMBRE, ASISTIENDO 11 FRANQUICIAS SONORENSES. SE CONCRETARON ACCIONES Y VENTA DE FRANQUICIAS PARA NUEVO LEÓN DE LAS FRANQUICIAS: EAT- SALADS, STAR FIESTA MÓVIL, GREEN SALADS Y DA- PSYCO DESARROLLO INFANTIL.</p> <p>ASIMISMO DURANTE EL TERCER TRIMESTRE DEL EJERCICIO SE TRABAJÓ EN LA GESTIÓN DE UN CONVENIO DE COLABORACIÓN EN MATERIA DE APOYO A MIPYMES Y FRANQUICIAS ENTRE LA SECRETARÍA DE ECONOMÍA Y TRABAJO DE NUEVO LEÓN Y ESTA DEPENDENCIA.</p>				
<b>PROSPECTIVA</b>				SE VISLUMBRA CUMPLIMIENTO DE LA META EN TIEMPO Y FORMA.				
<b>FACTOR DE COMPARACIÓN</b>								

 <p>ESTADO DE SONORA</p>	<b>GOBIERNO DEL ESTADO DE SONORA FICHA TECNICA PARA SEGUIMIENTO Y EVALUACION DE INDICADORES DE PROYECTOS Y PROCESOS</b>
---	---

<b>NUMERO Y NOMBRE DEL PROGRAMA:</b>		23 - COMPETITIVIDAD INDUSTRIAL E INNOVACIÓN	
<b>NOMBRE DEL PROCESO:</b>		CAPACITACION EN COMERCIALIZACIÓN	
<b>CLAVE PROGRAMATICA:</b>		211119097Y03313110R3	
<b>UNIDAD RESPONSABLE:</b>	SECRETARÍA DE ECONOMÍA	<b>UNIDAD EJECUTORA:</b>	DIRECCIÓN GENERAL DE COMERCIALIZACIÓN
<b>OBJETIVO DEL PROCESO:</b>		CAPACITAR A LAS MIPYMES SONORENSES EN TEMAS ESPECIALIZADOS DE COMERCIALIZACIÓN Y COMERCIO EXTERIOR.	

<b>DATOS DEL INDICADOR</b>			
<b>NOMBRE INDICADOR:</b>		INDICE DE EMPRESAS APOYADAS EN CAPACITACIÓN COMERCIAL	
<b>UNIDAD DE MEDIDA:</b>	EMPRESAS	<b>TIPO:</b>	PROGRAMÁTICO
<b>RESULTADO ESPERADO:</b>		GERERAR UN NÚMERO MAYOR DE EMPRESAS SONORENSES CAPACITADAS EN LA COMERCIALIZACIÓN DE PRODUCTOS, BUSCANDO GENERAR UN INCREMENTO EN VENTAS Y DIVERSIFICAR SUS MERCADOS.	
<b>FORMULA CALCULO:</b>		(EMPRESAS APOYADAS EN CAPACITACIÓN COMERCIAL / EMPRESAS PROGRAMADAS EN CAPACITACIÓN COMERCIAL) * 100	
<b>INTERPRETACION:</b>		PROPORCIÓN DE EMPRESAS EFECTIVAMENTE APOYADAS EN CAPACITACIÓN COMERCIAL, EN RELACIÓN A LAS PROGRAMADAS.	
<b>DIMENSION DEL INDICADOR:</b>	EFICIENCIA	<b>SENTIDO:</b>	ASCENDENTE
<b>VALOR:</b>	ACUMULABLE	<b>FRECUENCIA MEDICION:</b>	TRIMESTRAL


AVANCE DEL INDICADOR:				TRIMESTRE			TRIMESTRE 3	
META ANUAL	AVANCE DEL TRIMESTRE			AVANCE ACUMULADO			AVANCE RESPECTO DE LA META ANUAL	SEMAFORO
	PROGRAMADO	ALCANZADO	%	PROGRAMADO	ALCANZADO	%		
250	55	133	241.81	250	951	380.4	380.4	VERDE
<b>EVALUACIÓN CUALITATIVA</b>				<p>SE LLEVARON A CABO 10 EVENTOS DE CAPACITACIÓN COMERCIAL, A DONDE ASISTIERON UN TOTAL DE 133 EMPRESAS SONORENSES, SIENDO ÉSTOS: “CONTRATOS DE OUTSOURCING” (HERMOSILLO); “CÓDIGO DE BARRAS Y CALIDAD DE DATOS” (SAN LUIS RÍO COLORADO); “INDUCCIÓN AL MODELO DE FRANQUICIAS” (HERMOSILLO); “IMPORTANCIA DEL REGISTRO DE MARCA” (HERMOSILLO); “¿CÓMO ESTABLECER TU EMPRESA EN EUA?” (HERMOSILLO); “EXPORTA SONORA” (NOGALES); “INDUCCIÓN AL MODELO DE FRANQUICIAS” (HERMOSILLO); “CÓDIGO DE BARRAS Y CALIDAD DE DATOS” (NAVOJOA, OBREGÓN Y HERMOSILLO).</p> <p>CABE DESTACAR QUE CON LAS ACCIONES REALIZADAS SE REBASÓ EL CUMPLIMIENTO DE LA META ANUAL, GRACIAS A LAS SINERGIAS GENERADAS CON CÁMARAS Y ORGANISMOS, ASÍ COMO CONSULTORES Y EXPOSITORES QUE PERMITIERON UNA MAYOR COBERTURA DE EMPRESAS SIN AMPLIACIÓN DE RECURSOS PRESUPUESTALES ESTATALES.</p>				
<b>PROSPECTIVA</b>				CUMPLIMIENTO DE LA META ANUAL SUPERIOR AL 100%				
<b>FACTOR DE COMPARACIÓN</b>								

 <p>ESTADO DE SONORA</p>	<p><b>GOBIERNO DEL ESTADO DE SONORA FICHA TECNICA PARA SEGUIMIENTO Y EVALUACION DE INDICADORES DE PROYECTOS Y PROCESOS</b></p>
---	--

<b>NUMERO Y NOMBRE DEL PROGRAMA:</b>		23 - COMPETITIVIDAD INDUSTRIAL E INNOVACIÓN	
<b>NOMBRE DEL PROCESO:</b>		MEJORA PARA EMPRESAS DE COMERCIO Y SERVICIOS EN EL RÍO SONORA PARA INCENTIVO DEL TURISMO.	
<b>CLAVE PROGRAMATICA:</b>		211119097Y03313110R4	
<b>UNIDAD RESPONSABLE:</b>	SECRETARÍA DE ECONOMÍA	<b>UNIDAD EJECUTORA:</b>	DIRECCIÓN GENERAL DE COMERCIALIZACIÓN
<b>OBJETIVO DEL PROCESO:</b>		APOYAR (DE FORMA SEGMENTADA Y ETIQUETADA) AL COMERCIO Y SERVICIOS DEL RÍO SONORA PARA INCENTIVAR EL TURISMO.	

<b>DATOS DEL INDICADOR</b>			
<b>NOMBRE INDICADOR:</b>		INDICE DE EMPRESAS APOYADAS EN COMERCIALIZACIÓN DE PRODUCTOS Y SERVICIOS DEL RÍO SONORA	
<b>UNIDAD DE MEDIDA:</b>	EMPRESAS	<b>TIPO:</b>	PROGRAMÁTICO
<b>RESULTADO ESPERADO:</b>		IMPULSAR A MIPYMES SONORENSES DEL RIO SONORA, EN LA COMERCIALIZACIÓN DE SUS PRODUCTOS Y SERVICIOS, CON EL FIN DE REACTIVAR LA ECONOMÍA DE LA ZONA.	
<b>FORMULA CALCULO:</b>		(EMPRESAS APOYADAS EN COMERCIALIZACIÓN DE PRODUCTOS Y SERVICIOS DEL RÍO SONORA / EMPRESAS PROGRAMADAS A APOYAR EN COMERCIALIZACIÓN DE PRODUCTOS Y SERVICIOS DEL RÍO SONORA) * 100	
<b>INTERPRETACION:</b>		MIDE LA PROPORCIÓN DE EMPRESAS EFECTIVAMENTE APOYADAS EN COMERCIALIZACIÓN DE PRODUCTOS Y SERVICIOS DEL RÍO SONORA, EN RELACIÓN A LAS PROGRAMADAS.	
<b>DIMENSION DEL INDICADOR:</b>	EFICIENCIA	<b>SENTIDO:</b>	ASCENDENTE
<b>VALOR:</b>	ACUMULABLE	<b>FRECUENCIA MEDICION:</b>	TRIMESTRAL


AVANCE DEL INDICADOR:				TRIMESTRE			TRIMESTRE 3	
META ANUAL	AVANCE DEL TRIMESTRE			AVANCE ACUMULADO			AVANCE RESPECTO DE LA META ANUAL	SEMAFORO
	PROGRAMADO	ALCANZADO	%	PROGRAMADO	ALCANZADO	%		
20	10	13	130	10	13	130	65	VERDE
<b>EVALUACIÓN CUALITATIVA</b>				DURANTE EL PERIODO QUE SE INFORMA ARRANCÓ EL PROGRAMA DE TIENDAS SIX Y PRODUCTOS REGIONALES EN EL MUNICIPIO DE URES CON LA PARTICIPACIÓN DE 13 PRODUCTORES DEL RÍO SONORA. SE LLEVÓ A CABO LA DISTRIBUCIÓN DE 22 EXHIBIDORES “100 % SONORENSE”, EN 11 MUNICIPIOS DEL RÍO Y LA SIERRA DE SONORA, APOYANDO LA COMERCIALIZACIÓN DE PRODUCTOS COMO: JAMONCILLO, GALLETAS, TORTILLAS, EMPANADAS, MIEL, COYOTAS, CORICOS, GARAPIÑADOS, PAN DE DULCE, DUROS CASEROS, CARNE SECA Y MACHACA.				
<b>PROSPECTIVA</b>				SE VISLUMBRA CUMPLIMIENTO DE LA META EN TIEMPO Y FORMA.				
<b>FACTOR DE COMPARACIÓN</b>								

 <p>ESTADO DE SONORA</p>	<b>GOBIERNO DEL ESTADO DE SONORA FICHA TECNICA PARA SEGUIMIENTO Y EVALUACION DE INDICADORES DE PROYECTOS Y PROCESOS</b>
---	---

<b>NUMERO Y NOMBRE DEL PROGRAMA:</b>		84 - DESARROLLO REGIONAL SUSTENTABLE Y SOSTENIBLE	
<b>NOMBRE DEL PROCESO:</b>		CAPACITACIÓN PARA TÉCNICOS ESPECIALIZADOS	
<b>CLAVE PROGRAMATICA:</b>		211119097Z033131100E	
<b>UNIDAD RESPONSABLE:</b>	SECRETARÍA DE ECONOMÍA	<b>UNIDAD EJECUTORA:</b>	DIRECCIÓN GENERAL DE VINCULACIÓN
<b>OBJETIVO DEL PROCESO:</b>		<p>CREAR PROGRAMAS DE CAPACITACIÓN PARA EL ADIESTRAMIENTO DE TÉCNICOS ESPECIALIZADOS ALTAMENTE CALIFICADOS PARA CUBRIR LAS NECESIDADES DE CAPITAL HUMANO DE LA INDUSTRIA ESTABLECIDA EN EL ESTADO, EN LOS SECTORES AEROSPAZIAL, AUTOMOTRIZ Y ELÉCTRICO-ELECTRÓNICO.</p> <p>EJECUTAR UN PROGRAMA DE APOYO QUE PROMUEVA EL DESARROLLO Y MEJORA DE LAS COMPETENCIAS Y HABILIDADES EMPRESARIALES CON UN ENFOQUE BASADO EN LAS NUEVAS TENDENCIAS GLOBALES, PARA UNA EFICAZ GESTIÓN EN LAS MICRO, PEQUEÑAS Y MEDIANAS EMPRESAS ESTABLECIDAS EN SONORA. ASIMISMO, BRINDAR CAPACITACIONES PARA PROMOVER LA FORMACIÓN DE CAPITAL HUMANO CALIFICADO Y ESPECIALIZADO EN LAS DEMANDAS REALES DE LA INDUSTRIA DE LOS SECTORES ESTRATÉGICOS DEL ESTADO.</p>	

<b>DATOS DEL INDICADOR</b>			
<b>NOMBRE INDICADOR:</b>		INDICE DE CAPACITACIONES PARA TÉCNICOS ESPECIALIZADOS	
<b>UNIDAD DE MEDIDA:</b>	CAPACITACIONES	<b>TIPO:</b>	PROGRAMÁTICO
<b>RESULTADO ESPERADO:</b>		100%; CONTAR CON TÉCNICOS ESPECIALIZADOS, CON UN VALOR AGREGADO SEGÚN LAS NECESIDADES QUE PRESENTA EL SECTOR INDUSTRIAL EN EL ESTADO.	
<b>FORMULA CALCULO:</b>		(NÚMERO DE CAPACITACIONES REALIZADAS /NÚMERO DE CAPACITACIONES PROGRAMADAS) * 100	
<b>INTERPRETACION:</b>		MIDE LA PROPORCIÓN ENTRE LAS CAPACITACIONES REALIZADAS, EN RELACIÓN A LAS PROGRAMADAS, POR CIEN.	
<b>DIMENSION DEL INDICADOR:</b>	EFICIENCIA	<b>SENTIDO:</b>	ASCENDENTE
<b>VALOR:</b>	ACUMULABLE	<b>FRECUENCIA MEDICION:</b>	TRIMESTRAL

AVANCE DEL INDICADOR:				TRIMESTRE			TRIMESTRE 3	
META ANUAL	AVANCE DEL TRIMESTRE			AVANCE ACUMULADO			AVANCE RESPECTO DE LA META ANUAL	SEMAFORO
	PROGRAMADO	ALCANZADO	%	PROGRAMADO	ALCANZADO	%		
10	3	11	366.66	5	18	360	180	VERDE
<b>EVALUACIÓN CUALITATIVA</b>				<p>DEBIDO A LA DEMANDA E INTERÉS QUE LOS MUNICIPIOS DEL ESTADO HAN MOSTRADO RESPECTO A LOS PROGRAMAS QUE OFRECE LA SECRETARÍA DE ECONOMÍA, SE CONTINUÓ RECIBIENDO SOLICITUDES DE CAPACITACIÓN, POR LO CUAL SE LLEVARON A CABO 2 CAPACITACIONES EN SONOYTA Y PUERTO PEÑASCO ANTE EMPRENDEDORES Y EMPRESARIOS DE ESOS MUNICIPIOS.</p> <p>ASÍ MISMO SE LLEVARON A CABO 5 CAPACITACIONES ANTE ESTUDIANTES DE LAS INSTITUCIONES DE EDUCACIÓN SUPERIOR, TALES COMO EL INSTITUTO TECNOLÓGICO SUPERIOR DE CAJEME (ITESCA), LA UNIVERSIDAD TECNOLÓGICA DE ETCHOJOA (UTETCHOJOA), UNIVERSIDAD ESTATAL DE SONORA CAMPUS NAVOJOA (UES), UNIVERSIDAD TECNOLÓGICA DE NOGALES (UTN) Y LA UNIVERSIDAD DEL VALLE DE MÉXICO CAMPUS NOGALES (UVM).</p> <p>ADEMÁS SE BRINDARON 3 CAPACITACIONES DE CONCEPTOS BÁSICOS DE MANUFACTURA ESBELTA, 2 EN HERMOSILLO Y 1 CURSO MÁS EN NOGALES.</p> <p>ASÍ TAMBIÉN SE ESTÁ LLEVANDO A CABO UN DIPLOMADO EN HABILIDADES Y COMPETENCIAS DIRECTIVAS, DE CONFORMIDAD AL CONVENIO CELEBRADO ENTRE LA SECRETARÍA DE ECONOMÍA, LA UES Y EL COBACH, A CONCLUIR EL 16 DE DICIEMBRE DEL PRESENTE AÑO.</p> <p>LA META PROGRAMADA PARA EL PERIODO QUE SE INFORMA LOGRÓ REBASARSE, GRACIAS AL INTERÉS DE MUNICIPIOS Y ORGANISMOS, QUE HAN PERMITIDO UNA MAYOR COBERTURA DEL PROGRAMA SIN SER REQUERIDA LA SOLICITUD DE RECURSOS ESTATALES ADICIONALES.</p>				
<b>PROSPECTIVA</b>				CUMPLIMIENTO DE LA META SUPERIOR AL 100%				
<b>FACTOR DE COMPARACIÓN</b>				NO APLICA.				


 <p>ESTADO DE SONORA</p>	<b>GOBIERNO DEL ESTADO DE SONORA FICHA TECNICA PARA SEGUIMIENTO Y EVALUACION DE INDICADORES DE PROYECTOS Y PROCESOS</b>
---	---

<b>NUMERO Y NOMBRE DEL PROGRAMA:</b>		26 - DESARROLLO MINERO	
<b>NOMBRE DEL PROCESO:</b>		ASISTENCIA TÉCNICA A PEQUEÑOS MINEROS.	
<b>CLAVE PROGRAMATICA:</b>		211119098103343410LA	
<b>UNIDAD RESPONSABLE:</b>	SECRETARÍA DE ECONOMÍA	<b>UNIDAD EJECUTORA:</b>	DIRECCIÓN GENERAL DE MINERÍA
<b>OBJETIVO DEL PROCESO:</b>		PROMOVER EL DESARROLLO REGIONAL Y LOCAL, APROVECHANDO EL POTENCIAL GEOLÓGICO DEL ESTADO, E INCENTIVAR A EMPRESARIOS PARA LA INSTALACIÓN DE NUEVAS EMPRESAS Y CONSECUENTEMENTE A LA GENERACIÓN DE FUENTES DE EMPLEO.	

<b>DATOS DEL INDICADOR</b>			
<b>NOMBRE INDICADOR:</b>		INDICE DE PROSPECTOS MINEROS ATENDIDOS.	
<b>UNIDAD DE MEDIDA:</b>	EMPRESAS	<b>TIPO:</b>	DE GESTIÓN
<b>RESULTADO ESPERADO:</b>		EVALUACIÓN DE PROSPECTOS MINEROS E INTEGRAR LOS QUE PRESENTEN VIABILIDAD AL PROGRAMA DE APOYO PARA LA EXPLORACIÓN DEL SERVICIO GEOLÓGICO MEXICANO, PARA UNA EVALUACIÓN A DETALLE Y EN SU CASO INTEGRARLOS A UN PROGRAMA DE EXPLOTACIÓN.	
<b>FORMULA CALCULO:</b>		$(\text{NÚMERO DE EMPRESAS BENEFICIADAS} / \text{NÚMERO DE EMPRESAS PROGRAMADAS}) * 100$	
<b>INTERPRETACION:</b>		MIDE LA PROPORCIÓN DE EMPRESAS EFECTIVAMENTE BENEFICIADAS, EN RELACIÓN A LAS PROGRAMADAS, PARA LA EVALUACIÓN DE SUS FUNDOS MINEROS.	
<b>DIMENSION DEL INDICADOR:</b>	EFICIENCIA	<b>SENTIDO:</b>	ASCENDENTE
<b>VALOR:</b>	ACUMULABLE	<b>FRECUENCIA MEDICION:</b>	TRIMESTRAL

AVANCE DEL INDICADOR:				TRIMESTRE			TRIMESTRE 3	
META ANUAL	AVANCE DEL TRIMESTRE			AVANCE ACUMULADO			AVANCE RESPECTO DE LA META ANUAL	SEMAFORO
	PROGRAMADO	ALCANZADO	%	PROGRAMADO	ALCANZADO	%		
25	8	3	37.5	19	10	52.63	40	<b>ROJO</b>
<b>EVALUACIÓN CUALITATIVA</b>				DURANTE EL PERIODO QUE SE REPORTA SE REALIZARON TRES ESTUDIOS TÉCNICOS, CORRESPONDIENTES A LOS PROYECTOS MINEROS "ANA FRACCIÓN 1" EN CAJEME, "LUZ MARÍA" EN ALAMOS, PROYECTOS DE FABRICACIÓN DE CRISOLES Y COPELAS EN HERMOSILLO.				
<b>PROSPECTIVA</b>				VARIOS ESTUDIOS TÉCNICOS DEBIERON SER REPROGRAMADOS PARA EL SIGUIENTE TRIMESTRE, YA QUE LOS RECURSOS PROGRAMADOS PARA SU EJECUCIÓN NO FUERON LIBERADOS.				
<b>FACTOR DE COMPARACIÓN</b>								




 <p>ESTADO DE SONORA</p>	<b>GOBIERNO DEL ESTADO DE SONORA FICHA TECNICA PARA SEGUIMIENTO Y EVALUACION DE INDICADORES DE PROYECTOS Y PROCESOS</b>
---	---

<b>NUMERO Y NOMBRE DEL PROGRAMA:</b>		26 - DESARROLLO MINERO	
<b>NOMBRE DEL PROCESO:</b>		IMPULSO A LA MINERÍA	
<b>CLAVE PROGRAMATICA:</b>		211119098103343410LC	
<b>UNIDAD RESPONSABLE:</b>	SECRETARÍA DE ECONOMÍA	<b>UNIDAD EJECUTORA:</b>	DIRECCIÓN GENERAL DE MINERÍA
<b>OBJETIVO DEL PROCESO:</b>		PROMOVER EL DESARROLLO REGIONAL Y LOCAL, APROVECHANDO EL POTENCIAL GEOLÓGICO DEL ESTADO, E INCENTIVAR A EMPRESARIOS PARA LA INSTALACIÓN DE NUEVAS EMPRESAS Y CONSEQUENTEMENTE A LA GENERACIÓN DE FUENTES DE EMPLEO.	

<b>DATOS DEL INDICADOR</b>			
<b>NOMBRE INDICADOR:</b>		INDICE DE EVENTOS DE DIFUSIÓN DE INFORMACIÓN MINERA.	
<b>UNIDAD DE MEDIDA:</b>	EVENTOS	<b>TIPO:</b>	DE GESTIÓN
<b>RESULTADO ESPERADO:</b>		PROMOCIONAR AL ESTADO EN MATERIA MINERA Y ASÍ PROPICIAR EL ESTABLECIMIENTO DE EMPRESAS RELACIONADAS CON EL SECTOR.	
<b>FORMULA CALCULO:</b>		(EVENTOS DE PROMOCIÓN O DIFUSIÓN DE INFORMACIÓN MINERA ASISTIDOS/EVENTOS DE PROMOCIÓN O DIFUSIÓN MINERA PROGRAMADOS) * 100	
<b>INTERPRETACION:</b>		MIDE LA PROPORCIÓN DE LOS EVENTOS DE PROMOCIÓN O DIFUSIÓN DE INFORMACIÓN MINERA ATENDIDOS, EN RELACIÓN A LOS PROGRAMADOS.	
<b>DIMENSION DEL INDICADOR:</b>	EFICIENCIA	<b>SENTIDO:</b>	ASCENDENTE
<b>VALOR:</b>	ACUMULABLE	<b>FRECUENCIA MEDICION:</b>	TRIMESTRAL


AVANCE DEL INDICADOR:				TRIMESTRE			TRIMESTRE 3	SEMAFORO
META ANUAL	AVANCE DEL TRIMESTRE			AVANCE ACUMULADO			AVANCE RESPECTO DE LA META ANUAL	
	PROGRAMADO	ALCANZADO	%	PROGRAMADO	ALCANZADO	%		
5	0	1	100	4	5	125	100	VERDE
<b>EVALUACIÓN CUALITATIVA</b>				CON EL OBJETIVO DE PROMOCIONAR AL ESTADO EN MATERIA MINERA Y ASÍ PROPICIAR EL ESTABLECIMIENTO DE EMPRESAS RELACIONADAS CON EL SECTOR, DURANTE EL PERIODO QUE SE INFORMA SE PARTICIPÓ EN EL EVENTO DE PROMOCIÓN DENOMINADO 5TO. CONGRESO DE LA ACTIVIDAD MINERA EN MÉXICO Y 4TA. FERIA DE MINERALES, ROCAS Y FÓSILES, LLEVADA A CABO EN DURANGO, DURANGO.				
<b>PROSPECTIVA</b>				SE VISLUMBRA CUMPLIMIENTO DE LA META EN TIEMPO Y FORMA.				
<b>FACTOR DE COMPARACIÓN</b>								

 <p>ESTADO DE SONORA</p>	<p><b>GOBIERNO DEL ESTADO DE SONORA FICHA TECNICA PARA SEGUIMIENTO Y EVALUACION DE INDICADORES DE PROYECTOS Y PROCESOS</b></p>
---	--

<b>NUMERO Y NOMBRE DEL PROGRAMA:</b>		26 - DESARROLLO MINERO	
<b>NOMBRE DEL PROCESO:</b>		CURSOS DE CAPACITACIÓN DEL SECTOR MINERO	
<b>CLAVE PROGRAMATICA:</b>		211119098103343410LD	
<b>UNIDAD RESPONSABLE:</b>	SECRETARÍA DE ECONOMÍA	<b>UNIDAD EJECUTORA:</b>	DIRECCIÓN GENERAL DE MINERÍA
<b>OBJETIVO DEL PROCESO:</b>		PROMOVER EL DESARROLLO REGIONAL Y LOCAL, APROVECHANDO EL POTENCIAL GEOLÓGICO DEL ESTADO, E INCENTIVAR A EMPRESARIOS PARA LA INSTALACIÓN DE NUEVAS EMPRESAS Y CONSECUENTEMENTE A LA GENERACIÓN DE FUENTES DE EMPLEO.	

<b>DATOS DEL INDICADOR</b>			
<b>NOMBRE INDICADOR:</b>		INDICE DE CURSOS REALIZADOS.	
<b>UNIDAD DE MEDIDA:</b>	CURSOS	<b>TIPO:</b>	DE GESTIÓN
<b>RESULTADO ESPERADO:</b>		CONTAR CON OPERADORES CAPACITADOS Y PERSONAL CON MAYOR CALIDAD DE CONOCIMIENTOS Y PRÁCTICAS TÉCNICAS EN SU ÁREA DE DESEMPEÑO, DENTRO DEL CAMPO DE LA MINERÍA.	
<b>FORMULA CALCULO:</b>		$(\text{NÚMERO DE CURSOS REALIZADOS} / \text{NÚMERO DE CURSOS PROGRAMADOS}) * 100$	
<b>INTERPRETACION:</b>		MIDE LA PROPORCIÓN DE CURSOS EFECTIVAMENTE REALIZADOS, EN RELACIÓN A LOS PROGRAMADOS.	
<b>DIMENSION DEL INDICADOR:</b>	EFICIENCIA	<b>SENTIDO:</b>	ASCENDENTE
<b>VALOR:</b>	ACUMULABLE	<b>FRECUENCIA MEDICION:</b>	TRIMESTRAL

AVANCE DEL INDICADOR:				TRIMESTRE			TRIMESTRE 3	SEMAFORO
META ANUAL	AVANCE DEL TRIMESTRE			AVANCE ACUMULADO			AVANCE RESPECTO DE LA META ANUAL	
	PROGRAMADO	ALCANZADO	%	PROGRAMADO	ALCANZADO	%		
8	3	1	33.33	6	3	50	37.5	<b>ROJO</b>
<b>EVALUACIÓN CUALITATIVA</b>				CON EL OBJETIVO DE CAPACITAR A GRUPOS MINEROS TANTO PARA DAR CUMPLIMIENTO A LAS NORMAS QUE RIGEN AL SECTOR, COMO PARA EL USO ADECUADO DE MAQUINARIA Y EQUIPO, DURANTE EL TERCER TRIMESTRE DEL EJERCICIO SE IMPARTIÓ UN CURSO DE CAPACITACIÓN DIRIGIDO A PRODUCTORES DE CARBÓN MINERAL DEL EJIDO SAN ANTONIO DE LA HUERTA DENOMINADO "USO, MANEJO Y TRANSPORTE DE CIANURO DE SODIO".				
<b>PROSPECTIVA</b>				CABE SEÑALAR QUE TRES CURSOS DE CAPACITACIÓN FUE REPROGRAMADOS PARA EL TRIMESTRE SIGUIENTE, YA QUE LOS RECURSOS PROGRAMADOS PARA SU EJECUCIÓN NO FUERON LIBERADOS.				
<b>FACTOR DE COMPARACIÓN</b>								


 <p>ESTADO DE SONORA</p>	<b>GOBIERNO DEL ESTADO DE SONORA FICHA TECNICA PARA SEGUIMIENTO Y EVALUACION DE INDICADORES DE PROYECTOS Y PROCESOS</b>
---	---

<b>NUMERO Y NOMBRE DEL PROGRAMA:</b>		26 - DESARROLLO MINERO	
<b>NOMBRE DEL PROCESO:</b>		APOYO A EMPRESAS CON ACCIONES DE GESTIÓN	
<b>CLAVE PROGRAMATICA:</b>		2111190981033434100K	
<b>UNIDAD RESPONSABLE:</b>	SECRETARÍA DE ECONOMÍA	<b>UNIDAD EJECUTORA:</b>	DIRECCIÓN GENERAL DE MINERÍA
<b>OBJETIVO DEL PROCESO:</b>		PROMOVER EL DESARROLLO REGIONAL Y LOCAL, APROVECHANDO EL POTENCIAL GEOLÓGICO DEL ESTADO, E INCENTIVAR A EMPRESARIOS PARA LA INSTALACIÓN DE NUEVAS EMPRESAS Y CONSEQUENTEMENTE A LA GENERACIÓN DE FUENTES DE EMPLEO.	

**DATOS DEL INDICADOR**

<b>NOMBRE INDICADOR:</b>		EMPRESAS ATENDIDAS CON ACCIONES DE GESTIÓN	
<b>UNIDAD DE MEDIDA:</b>	EMPRESA	<b>TIPO:</b>	DE GESTIÓN
<b>RESULTADO ESPERADO:</b>		SE PROMUEVE EL DESARROLLO REGIONAL, ATENDIENDO LAS VENTAJAS COMPETITIVAS DEL ESTADO, QUE CONLLEVEN A LA ATRACCIÓN DE INVERSIÓN Y LA GENERACIÓN DE FUENTES DE EMPLEO.	
<b>FORMULA CALCULO:</b>		$(\text{NÚMERO DE EMPRESAS ATENDIDAS} / \text{NÚMERO DE EMPRESAS ESTIMADAS A SER ATENDIDAS}) * 100$	
<b>INTERPRETACION:</b>		MIDE LA PROPORCIÓN DE EMPRESAS CON CONFLICTO EFECTIVAMENTE ATENDIDAS, EN RELACIÓN A LAS ESTIMADAS A ATENDER.	
<b>DIMENSION DEL INDICADOR:</b>	EFICIENCIA	<b>SENTIDO:</b>	ASCENDENTE
<b>VALOR:</b>	ACUMULABLE	<b>FRECUENCIA MEDICION:</b>	TRIMESTRAL


AVANCE DEL INDICADOR:				TRIMESTRE			TRIMESTRE 3	SEMAFORO
META ANUAL	AVANCE DEL TRIMESTRE			AVANCE ACUMULADO			AVANCE RESPECTO DE LA META ANUAL	
	PROGRAMADO	ALCANZADO	%	PROGRAMADO	ALCANZADO	%		
12	3	4	133.33	9	14	155.55	116.66	VERDE
<b>EVALUACIÓN CUALITATIVA</b>				<p>PARA LLEVAR A CABO ACCIONES DE INTERLOCUCIÓN QUE CONLLEVEN A LA SANA CONVIVENCIA ENTRE POSESIONARIOS, CONCESIONARIOS Y EMPRESARIOS PARA CONSERVAR LA PAZ SOCIAL Y EL BUEN DESARROLLO DE LA ACTIVIDAD MINERA, SE IMPLEMENTA EL PROGRAMA DE APOYO A EMPRESAS CON ACCIONES DE GESTIÓN, EN ESTRECHA COORDINACIÓN ENTRE EMPRESA-AUTORIDADES-INCONFORMES, PARA LA ATENCIÓN DE LOS MISMOS, CREANDO CON ESTO UNA CONVIVENCIA SANA QUE CONLLEVA A LA PAZ SOCIAL Y A LA PRODUCTIVIDAD SIN TROPIEZOS, CON LA FINALIDAD DE PROPORCIONAR A INVERSIONISTAS Y EMPRESARIOS MINEROS LAS ACCIONES PARA LA CONSOLIDACIÓN O LA INSTALACIÓN DE SUS EMPRESAS, CON LA SEGURIDAD DE UN BUEN AMBIENTE LABORAL. EN EL PERIODO QUE SE INFORMA, SE BRINDÓ ATENCIÓN A SEIS ACCIONES RELEVANTES:</p> <ol style="list-style-type: none"> <li>1.- MINA MULATOS.- REUNIÓN CON LA EMPRESA MINERA ÁLAMO GOLD, AUTORIDADES GUBERNAMENTALES, MIEMBROS DEL EJIDO MULATOS Y POBLADORES DE LA COMUNIDAD MULATOS, PARA TRATAR EL ASUNTO DE LA REUBICACIÓN DEL POBLADO DE MULATOS.</li> <li>2.- GRUPO COANZAMEX (MINA SANTA GERTRUDIS).- RELACIONADO CON LA EMISIÓN DE LA OPINIÓN FAVORABLE EN MATERIA DE EXPLOSIVOS, OPINIÓN NECESARIA PARA LA EMISIÓN DEL PERMISO QUE OTORGARÁ LA SECRETARÍA DE LA DEFENSA NACIONAL, MATERIAL QUE SERÁ UTILIZADO EN LA OPERACIÓN DE LA MINA SANTA GERTRUDIS, UBICADA EN EL MUNICIPIO DE CUCURPE.</li> <li>3.- ATENCIÓN Y SEGUIMIENTO A PETICIÓN DEL PRESIDENTE MUNICIPAL DE SOYOPA.- TEMA RELACIONADO CON EL OTORGAMIENTO DE "FONDO MINERO", DONDE EL MUNICIPIO DE SOYOPA AÚN TENIENDO DENTRO DE SU JURISDICCIÓN UNA MINA NO FUE BENEFICIADO CON EL FONDO, SOBRE EL PARTICULAR SE HAN REALIZADO VARIOS TRÁMITES ANTE LA DIRECCIÓN GENERAL DE MINAS, A FIN DE QUE ESTE MUNICIPIO SEA BENEFICIADO CON RECURSOS PROVENIENTES DEL FONDO MINERO, TRÁMITE QUE CONCLUYÓ SATISFACTORIAMENTE, YA QUE PARA EL 2016, ESTE MUNICIPIO HA SIDO INCLUIDO PARA SER BENEFICIADO CON RECURSOS PROVENIENTES DEL FONDO MINERO.</li> <li>4. GRUPO INDÍGENA PIMA.- SE LES HA ORIENTADO E INVITADO A PARTICIPAR EN REUNIONES INFORMATIVAS DEL SECTOR MINERO, DEBIDO A LA DESINFORMACIÓN SOBRE MINERÍA EN ÁREAS DONDE HABITA EL GRUPO, ESPECIALMENTE EN EL ÁREA DE YÉCORA.</li> <li>5.- SECTOR MINERO EN GENERAL.- SE HA ASESORADO Y SE LE HA DADO SEGUIMIENTO A SOLICITUDES DE VARIOS EMPRESARIOS RELACIONADAS CON: PAGO DE DERECHOS DE MINERÍA, SOLICITUD DE CONCESIONES MINERAS, IMPACTO AMBIENTAL, ENTRE OTROS.</li> </ol>				
<b>PROSPECTIVA</b>				SE VISLUMBRA CUMPLIMIENTO DE LA META EN TIEMPO Y FORMA. CABE SEÑALAR QUE DURANTE EL TRIMESTRE QUE SE INFORMA SE LOGRÓ REBASAR LA META DE CUMPLIMIENTO PREVISTA, GRACIAS A LAS SINERGIAS GENERADAS POR LOS ORGANISMOS INVOLUCRADOS EN EL TEMA MINERO.				
<b>FACTOR DE COMPARACIÓN</b>								

 <p>ESTADO DE SONORA</p>	<p><b>GOBIERNO DEL ESTADO DE SONORA FICHA TECNICA PARA SEGUIMIENTO Y EVALUACION DE INDICADORES DE PROYECTOS Y PROCESOS</b></p>
---	--

<b>NUMERO Y NOMBRE DEL PROGRAMA:</b>		26 - DESARROLLO MINERO	
<b>NOMBRE DEL PROCESO:</b>		SEGUIMIENTO AMBIENTAL	
<b>CLAVE PROGRAMATICA:</b>		211119098103343410R5	
<b>UNIDAD RESPONSABLE:</b>	SECRETARÍA DE ECONOMÍA	<b>UNIDAD EJECUTORA:</b>	DIRECCIÓN GENERAL DE MINERÍA
<b>OBJETIVO DEL PROCESO:</b>		PROMOVER EL DESARROLLO REGIONAL Y LOCAL, APROVECHANDO EL POTENCIAL GEOLÓGICO DEL ESTADO, E INCENTIVAR A EMPRESARIOS PARA LA INSTALACIÓN DE NUEVAS EMPRESAS Y CONSECUENTEMENTE A LA GENERACIÓN DE FUENTES DE EMPLEO.	


<b>DATOS DEL INDICADOR</b>			
<b>NOMBRE INDICADOR:</b>		INDICE DE EMPRESAS ATENDIDAS EN SEGUIMIENTO AMBIENTAL	
<b>UNIDAD DE MEDIDA:</b>	EMPRESAS	<b>TIPO:</b>	PROGRAMÁTICO
<b>RESULTADO ESPERADO:</b>		LOGRAR QUE EL SECTOR MINERO CUMPLA CABALMENTE CON LA NORMATIVIDAD AMBIENTAL.	
<b>FORMULA CALCULO:</b>		(NÚMERO DE EMPRESAS ATENDIDAS / NÚMERO DE EMPRESAS PROGRAMADAS A ATENDER) * 100	
<b>INTERPRETACION:</b>		MIDE LA PROPORCIÓN DE EMPRESAS EFECTIVAMENTE ATENDIDAS, EN RELACIÓN A LAS PROGRAMADAS.	
<b>DIMENSION DEL INDICADOR:</b>	EFICIENCIA	<b>SENTIDO:</b>	ASCENDENTE
<b>VALOR:</b>	ACUMULABLE	<b>FRECUENCIA MEDICION:</b>	TRIMESTRAL

AVANCE DEL INDICADOR:				TRIMESTRE			TRIMESTRE 3	SEMAFORO
META ANUAL	AVANCE DEL TRIMESTRE			AVANCE ACUMULADO			AVANCE RESPECTO DE LA META ANUAL	
	PROGRAMADO	ALCANZADO	%	PROGRAMADO	ALCANZADO	%		
12	3	1	33.33	9	10	111.11	83.33	<b>ROJO</b>
<b>EVALUACIÓN CUALITATIVA</b>				<p>CON EL OBJETIVO DE PROMOCIONAR AL ESTADO EN MATERIA MINERA Y ASÍ PROPICIAR EL ESTABLECIMIENTO DE EMPRESAS RELACIONADAS CON EL SECTOR, SE HA MONITOREADO A LAS EMPRESAS INSTALADAS EN EL ESTADO Y SE TIENE QUE ALREDEDOR DEL 90% CUENTA CON CERTIFICADO DE INDUSTRIA LIMPIA.</p> <p>DURANTE EL TRIMESTRE PREVIO, EN RELACIÓN AL PRESENTE INDICADOR SE REGISTRÓ UN AVANCE SIGNIFICATIVO EN LA CONTRIBUCIÓN AL CUMPLIMIENTO DE LA META ANUAL, YA QUE SE CONTÓ CON LA ENTREGA POR PROFEPA DE CERTIFICADOS DE INDUSTRIA LIMPIA (I.L.) Y CERTIFICADO DE CALIDAD AMBIENTAL (C.A.) A NUEVE EMPRESAS MINERAS.</p> <p>POR OTRA PARTE, DURANTE EL PERIODO QUE SE INFORMA SE DIO SEGUIMIENTO AL TEMA DE DERRAME DE LÍQUIDO CON CONTENIDO DE CIANURO EN LA MINA LLUVIA DE ORO, MUNICIPIO DE MAGDALENA DE KINO.</p>				
<b>PROSPECTIVA</b>				SE VISLUMBRA CUMPLIMIENTO DE LA META EN TIEMPO Y FORMA.				
<b>FACTOR DE COMPARACIÓN</b>								

 <p>ESTADO DE SONORA</p>	<p><b>GOBIERNO DEL ESTADO DE SONORA FICHA TECNICA PARA SEGUIMIENTO Y EVALUACION DE INDICADORES DE PROYECTOS Y PROCESOS</b></p>
---	--

<b>NUMERO Y NOMBRE DEL PROGRAMA:</b>		30 - DESARROLLO ECONÓMICO, SOSTENIBLE Y SUSTENTABLE	
<b>NOMBRE DEL PROCESO:</b>		ADMINISTRACIÓN Y CONTROL DE RECURSOS.	
<b>CLAVE PROGRAMATICA:</b>		211119098203313110AO	
<b>UNIDAD RESPONSABLE:</b>	SECRETARÍA DE ECONOMÍA	<b>UNIDAD EJECUTORA:</b>	DIRECCIÓN GENERAL DE ADMINISTRACIÓN
<b>OBJETIVO DEL PROCESO:</b>		GESTIONAR RECURSOS PARA PROGRAMAS Y PROYECTOS DE LA SECRETARÍA DE ECONOMÍA.	
<b>DATOS DEL INDICADOR</b>			
<b>NOMBRE INDICADOR:</b>		ÍNDICE DE EFICIENCIA EN EL EJERCICIO DEL GASTO	
<b>UNIDAD DE MEDIDA:</b>	PORCENTAJE	<b>TIPO:</b>	DE GESTIÓN
<b>RESULTADO ESPERADO:</b>		100% ; MEDIR EFICIENTEMENTE EL EJERCICIO DEL GASTO.	
<b>FORMULA CALCULO:</b>		(RECURSOS EJERCIDOS / RECURSOS APROBADOS)*100	
<b>INTERPRETACION:</b>		MIDE EL PORCENTAJE DE AVANCE EN EL EJERCICIO DEL RECURSO.	
<b>DIMENSION DEL INDICADOR:</b>	EFICIENCIA	<b>SENTIDO:</b>	ASCENDENTE
<b>VALOR:</b>	ACUMULABLE	<b>FRECUENCIA MEDICION:</b>	TRIMESTRAL

AVANCE DEL INDICADOR:				TRIMESTRE			TRIMESTRE 3	
META ANUAL	AVANCE DEL TRIMESTRE			AVANCE ACUMULADO			AVANCE RESPECTO DE LA META ANUAL	SEMAFORO
	PROGRAMADO	ALCANZADO	%	PROGRAMADO	ALCANZADO	%		
100	25	30.8	123.2	75	69.2	92.26	69.2	VERDE
<b>EVALUACIÓN CUALITATIVA</b>				<p>DURANTE EL TERCER TRIMESTRE DEL EJERCICIO 2016 DESTACÓ LA COORDINACIÓN DE LOS TRABAJOS PARA LA INTEGRACIÓN DEL SEGUNDO INFORME TRIMESTRAL 2016 DE EVALUACIÓN PROGRAMÁTICA-PRESUPUESTAL DE LA SECRETARÍA EN SU CONJUNTO, ASÍ COMO SOBRE SU ORGANIZACIÓN EN GENERAL, RESPECTO A LOS PROCESOS ADMINISTRATIVOS Y OPERATIVOS, DE LAS ATRIBUCIONES Y PROGRAMAS DE CADA UNA DE LAS UNIDADES ADMINISTRATIVAS QUE INTEGRAN LA DEPENDENCIA.</p> <p>AL CIERRE DE LA ELABORACIÓN DEL PRESENTE REPORTE LA DIRECCIÓN GENERAL DE CONTABILIDAD GUBERNAMENTAL AÚN NO LIBERABA LOS AJUSTES AL CIERRE DE LA INFORMACIÓN CONTABLE, POR LO CUAL SE PROCEDERÁ A ENVIAR UN ALCANCE UNA VEZ LIBERADA DICHA INFORMACIÓN, LA CUAL SE REFLEJARÁ EN EL RESUMEN DE AVANCE PRESUPUESTAL POR PROCESOS Y PROYECTOS QUE ANTECEDE A LA INFORMACIÓN POR UNIDAD ADMINISTRATIVA DE LA DEPENDENCIA, CONTENIDO EN EL TOMO PRINCIPAL DEL INFORME TRIMESTRAL DEL PODER EJECUTIVO PUBLICADO POR OFICIALÍA MAYOR "INFORMACIÓN CONTABLE, PROGRAMÁTICA Y PRESUPUESTARIA".</p> <p>EL PRESUPUESTO ANUAL AUTORIZADO A LA SECRETARÍA DE ECONOMÍA PARA EL EJERCICIO 2016 ES DE \$376,405,948.44; LOS DATOS PRELIMINARES AL CIERRE DEL TRIMESTRE JULIO-SEPTIEMBRE ARROJAN UN PRESUPUESTO EJERCIDO DE \$ 260,375,746.92 LO QUE REPRESENTA EL 69.2% DE LOS RECURSOS ORIGINALMENTE APROBADOS.</p>				
<b>PROSPECTIVA</b>				SE VISLUMBRA CUMPLIMIENTO DE LA META EN EL SUPUESTO DE LA LIBERACIÓN OPORTUNA DEL TOTAL DE LOS RECURSOS AUTORIZADOS A ESTA DEPENDENCIA.				
<b>FACTOR DE COMPARACIÓN</b>				NO APLICA.				


 <p>ESTADO DE SONORA</p>	<p><b>GOBIERNO DEL ESTADO DE SONORA FICHA TECNICA PARA SEGUIMIENTO Y EVALUACION DE INDICADORES DE PROYECTOS Y PROCESOS</b></p>
---	--

<b>NUMERO Y NOMBRE DEL PROGRAMA:</b>		22 - CIENCIA Y TECNOLOGÍA PARA EL DESARROLLO	
<b>NOMBRE DEL PROCESO:</b>		REINGENIERÍA DE TRÁMITES Y SERVICIOS EMPRESARIALES	
<b>CLAVE PROGRAMATICA:</b>		2111190983033939300X	
<b>UNIDAD RESPONSABLE:</b>	SECRETARÍA DE ECONOMÍA	<b>UNIDAD EJECUTORA:</b>	COMISIÓN DE MEJORA REGULATORIA DE SONORA
<b>OBJETIVO DEL PROCESO:</b>		FACILITAR AL EMPRESARIO EN TODOS LOS TRÁMITES Y SERVICIOS DE LOS TRES NIVELES DE GOBIERNO.	

**DATOS DEL INDICADOR**

<b>NOMBRE INDICADOR:</b>		INDICE DE CAPACITACIÓN A LOS CENTROS DE APERTURA RÁPIDA DE EMPRESAS DEL ESTADO	
<b>UNIDAD DE MEDIDA:</b>	CAPACITACIONES	<b>TIPO:</b>	DE GESTIÓN
<b>RESULTADO ESPERADO:</b>		TRÁMITES Y SERVICIOS MEJORADOS.	
<b>FORMULA CALCULO:</b>		(NÚMERO DE CAPACITACIONES REALIZADAS / NÚMERO DE CAPACITACIONES PROGRAMADAS)*100	
<b>INTERPRETACION:</b>		MIDE LA PROPORCIÓN DE CAPACITACIONES EFECTIVAMENTE REALIZADAS, EN RELACIÓN A LAS PROGRAMADAS, PARA CONTAR CON CENTROS DEBIDAMENTE CAPACITADOS PARA CUMPLIR SUS FUNCIONES ACORDE A LAS NECESIDADES DEL CIUDADANO.	
<b>DIMENSION DEL INDICADOR:</b>	EFICIENCIA	<b>SENTIDO:</b>	ASCENDENTE
<b>VALOR:</b>	ACUMULABLE	<b>FRECUENCIA MEDICION:</b>	TRIMESTRAL

AVANCE DEL INDICADOR:				TRIMESTRE			TRIMESTRE 3	
META ANUAL	AVANCE DEL TRIMESTRE			AVANCE ACUMULADO			AVANCE RESPECTO DE LA META ANUAL	SEMAFORO
	PROGRAMADO	ALCANZADO	%	PROGRAMADO	ALCANZADO	%		
4	1	8	800	3	13	433.33	325	VERDE
<b>EVALUACIÓN CUALITATIVA</b>				<p>DURANTE EL PERIODO QUE SE INFORMA SE SOSTUVIERON OCHO REUNIONES DE CAPACITACIÓN CON DIVERSOS MUNICIPIOS, DANDO A CONOCER LAS BASES Y LA AGENDA COMÚN INTEGRAL DE MEJORA REGULATORIA ADEMÁS DE LOS STATUS DE LOS SISTEMAS DE APERTURA RÁPIDA DE EMPRESAS (SARE) Y SEGUIMIENTO PARA LA CERTIFICACIÓN DE LOS MISMOS, FIRMA DE CONVENIOS DE COLABORACIÓN, CREACIÓN DE UNIDADES DE MEJORA REGULATORIA MUNICIPALES ASÍ COMO SUS REGLAMENTOS, FORMACIÓN DE CONSEJOS CONSULTIVO Y TÉCNICO DE MEJORA REGULATORIA, ASÍ COMO ELABORACIÓN DE PROGRAMAS OPERATIVOS DE MEJORA REGULATORIA, COMO SIGUE: 1 JULIO HUATABAMPO, 6 JULIO NOGALES, 8 DE JULIO GUAYMAS, 4 DE JULIO PUERTO PEÑASCO, 11 DE AGOSTO CAJEME, 17 DE AGOSTO SAN LUIS RÍO COLORADO, 18 DE AGOSTO CABORCA, 28 SEPTIEMBRE: AGUA PRIETA.</p> <p>CABE SEÑALAR QUE LA META PROGRAMADA PARA EL PERIODO QUE SE INFORMA SUPERÓ EL 100% DE CUMPLIMIENTO GRACIAS A SINERGIAS Y COORDINACIÓN CON INSTITUCIONES Y A LA CAPACIDAD INSTALADA DE LA PROPIA COMISIÓN, LO CUAL PERMITIÓ QUE ESTAS ACCIONES SE LLEVARAN A CABO SIN LA NECESIDAD DE SOLICITAR RECURSOS ESTATALES ADICIONALES.</p>				
<b>PROSPECTIVA</b>				<p>SE ESTARÁN LLEVANDO A CABO CONSTANTEMENTE CAPACITACIONES TANTO CON MUNICIPIOS Y DEPENDENCIAS PARA DAR DIFUSIÓN A LOS DIVERSOS TEMAS EN RELACIÓN DE LA MEJORA REGULATORIA, PARA TRABAJAR CON LOS 3 ÓRDENES DE GOBIERNO.</p> <p>CUMPLIMIENTO DE LA META SUPERIOR AL 100%</p>				
<b>FACTOR DE COMPARACIÓN</b>				NO APLICA.				

 <p>ESTADO DE SONORA</p>	<p><b>GOBIERNO DEL ESTADO DE SONORA FICHA TECNICA PARA SEGUIMIENTO Y EVALUACION DE INDICADORES DE PROYECTOS Y PROCESOS</b></p>
---	--

<b>NUMERO Y NOMBRE DEL PROGRAMA:</b>		22 - CIENCIA Y TECNOLOGÍA PARA EL DESARROLLO	
<b>NOMBRE DEL PROCESO:</b>		REINGENIERÍA DE TRÁMITES Y SERVICIOS EMPRESARIALES	
<b>CLAVE PROGRAMATICA:</b>		2111190983033939300X	
<b>UNIDAD RESPONSABLE:</b>	SECRETARÍA DE ECONOMÍA	<b>UNIDAD EJECUTORA:</b>	COMISIÓN DE MEJORA REGULATORIA DE SONORA
<b>OBJETIVO DEL PROCESO:</b>		FACILITAR AL EMPRESARIO EN TODOS LOS TRÁMITES Y SERVICIOS DE LOS TRES NIVELES DE GOBIERNO.	

**DATOS DEL INDICADOR**

<b>NOMBRE INDICADOR:</b>		INDICE DE TRÁMITES ATENDIDOS.	
<b>UNIDAD DE MEDIDA:</b>	TRÁMITES	<b>TIPO:</b>	DE GESTIÓN
<b>RESULTADO ESPERADO:</b>		REDUCCIÓN DE TIEMPOS Y COSTOS	
<b>FORMULA CALCULO:</b>		(NÚMERO DE TRÁMITES ATENDIDOS / NÚMERO DE TRÁMITES SOLICITADOS)*100	
<b>INTERPRETACION:</b>		MIDE LA PROPORCIÓN DE TRÁMITES ATENDIDOS EN RELACIÓN A LOS SOLICITADOS.	
<b>DIMENSION DEL INDICADOR:</b>	EFICIENCIA	<b>SENTIDO:</b>	ASCENDENTE
<b>VALOR:</b>	ACUMULABLE	<b>FRECUENCIA MEDICION:</b>	TRIMESTRAL

AVANCE DEL INDICADOR:				TRIMESTRE			TRIMESTRE 3	SEMAFORO
META ANUAL	AVANCE DEL TRIMESTRE			AVANCE ACUMULADO			AVANCE RESPECTO DE LA META ANUAL	
	PROGRAMADO	ALCANZADO	%	PROGRAMADO	ALCANZADO	%		
300	150	0	0	300	0	0	0	<b>ROJO</b>
<b>EVALUACIÓN CUALITATIVA</b>				INDICADOR CANCELADO DESDE EL PRIMER TRIMESTRE, EN VIRTUD DE INSUFICIENCIA PRESUPUESTAL DERIVADA DE LOS AJUSTES REALIZADOS AL PRESUPUESTO DE EGRESOS AUTORIZADO PARA EL EJERCICIO 2016, QUE IMPOSIBILITARÍAN SU CORRECTA EJECUCIÓN.				
<b>PROSPECTIVA</b>				INDICADOR CANCELADO DESDE EL PRIMER TRIMESTRE, EN VIRTUD DE INSUFICIENCIA PRESUPUESTAL DERIVADA DE LOS AJUSTES REALIZADOS AL PRESUPUESTO DE EGRESOS AUTORIZADO PARA EL EJERCICIO 2016, QUE IMPOSIBILITARÍAN SU CORRECTA EJECUCIÓN.				
<b>FACTOR DE COMPARACIÓN</b>								





**SISTEMA ESTATAL DE EVALUACION  
PROGRAMA OPERATIVO ANUAL 2016**

POA - 2016

Unidad Ejecutora	Eje Rector	Reto	Estrategia	Prog. Estatal	Proceso	Indicador	Descripción	Unidad de Medida	* Frecuencia de medición	Programado					Modificado				Alcanzado			Total Acumulado	% Avance Anual		
										Meta Anual	I TRIM	II TRIM	III TRIM	IV TRIM	Meta Anual	I TRIM	II TRIM	III TRIM	IV TRIM	I TRIM	II TRIM			III TRIM	
7U0	3	2	2.2	84	OOD	1	<b>DIRECCIÓN GENERAL DE INDUSTRIA MANUFACTURERA</b> Economía con Futuro Fortalecer las ventajas competitivas del Estado en ramas industriales que afiancen el crecimiento sostenible de la Entidad, especialmente en los sectores emergentes y estratégicos. Incrementar de las capacidades innovativas de las pequeñas y medianas empresas (Pymes) con objeto de que participen activamente en la proveeduría de empresas globales.	Empresas	Trimestral	35	0	0	15	20	55	0	55	0	0	0	55	0	55	157%	
							Desarrollo regional sustentable y sostenible Fortalecimiento al Desarrollo de Proveedores Porcentaje de Mipymes Apoyadas para ser Proveedores de la Industria.																		
7V0	T1	1	1.4	30	OB0	1	<b>DIRECCIÓN GENERAL DE SEGUIMIENTO</b> Gobierno eficiente, innovador, transparente y con sensibilidad social. Establecer mecanismos transparentes y públicos del control del gasto que permita identificar la desviación de recursos o posibles actos de corrupción. Impulsar un gobierno abierto con información pública de calidad y disponible en los portales electrónicos del Gobierno del Estado. Desarrollo económico, sostenible y sustentable Evaluación de los Procesos Operativos y Administrativos de la Dependencia	Informe	Trimestral	4	1	1	1	1	4	1	1	1	1	1	1	1	1	3	75%
							Índice de informes de revisión y actualización de manuales administrativos																		
7W0	3	1	1.4	30	OB4	1	<b>DIRECCIÓN GENERAL OPERATIVA</b> Economía con Futuro Fortalecer la economía cuyo crecimiento y desarrollo económico sea sostenible y sustentable; competitiva a partir de la apropiación del conocimiento y la innovación; donde se incentive la conformación de clústeres tanto en las zonas agropecuarias como en las más industrializadas. Promover el asociacionismo entre los organismos empresariales. Desarrollo económico, sostenible y sustentable Coordinar y dar seguimiento a la ejecución de los proyectos detonadores del desarrollo económico del Estado.	Informe	Trimestral	4	1	1	1	1	4	1	1	1	1	1	1	1	1	3	75%
							Índice de informes sobre proyectos estratégicos. Todos los Sonorenses Todas las Oportunidades																		
7X0	3	2	2.2	29	OOB	1	<b>SUBSECRETARÍA DE DESARROLLO ECONÓMICO</b> Economía con Futuro Fortalecer las ventajas competitivas del Estado en ramas industriales que afiancen el crecimiento sostenible de la Entidad, especialmente en los sectores emergentes y estratégicos. Incrementar de las capacidades innovativas de las pequeñas y medianas empresas (Pymes) con objeto de que participen activamente en la proveeduría de empresas globales. Financiamiento para el desarrollo Calidad Sonora	Alumnos	Anual	530000	0	0	0	530000	515325	515325	0	0	0	515325	0	0	515325	97%	
							Operar el programa de distribución de uniformes y zapatos escolares. Índice de Alumnos Beneficiados																		
7X0	3	2	2.2	29	OOB	1	<b>SUBSECRETARÍA DE DESARROLLO ECONÓMICO</b> Economía con Futuro Fortalecer las ventajas competitivas del Estado en ramas industriales que afiancen el crecimiento sostenible de la Entidad, especialmente en los sectores emergentes y estratégicos. Incrementar de las capacidades innovativas de las pequeñas y medianas empresas (Pymes) con objeto de que participen activamente en la proveeduría de empresas globales. Financiamiento para el desarrollo Calidad Sonora	Empresas	Anual	40	0	0	0	40	40	0	0	0	40	0	0	0	0	0	0%
							Proyecto integral de incubación y desarrollo de negocios.																		
							Índice de empresas creadas a través de un proceso de incubación.																		
							Programa de arranque para nuevas empresas.																		
7X0	3	2	2.2	29	OOC	1	<b>SUBSECRETARÍA DE DESARROLLO ECONÓMICO</b> Economía con Futuro Fortalecer las ventajas competitivas del Estado en ramas industriales que afiancen el crecimiento sostenible de la Entidad, especialmente en los sectores emergentes y estratégicos. Incrementar de las capacidades innovativas de las pequeñas y medianas empresas (Pymes) con objeto de que participen activamente en la proveeduría de empresas globales. Financiamiento para el desarrollo Calidad Sonora	Empresas	Anual	50	0	0	0	50	50	0	0	0	50	0	0	0	0	0	0%
							Índice de empresas creadas a través de un proceso de incubación.																		
7X0	3	2	2.2	29	OQT	1	<b>SUBSECRETARÍA DE DESARROLLO ECONÓMICO</b> Economía con Futuro Fortalecer las ventajas competitivas del Estado en ramas industriales que afiancen el crecimiento sostenible de la Entidad, especialmente en los sectores emergentes y estratégicos. Incrementar de las capacidades innovativas de las pequeñas y medianas empresas (Pymes) con objeto de que participen activamente en la proveeduría de empresas globales. Financiamiento para el desarrollo Calidad Sonora	Empresas	Trimestral	30	5	8	8	9	0	0	0	0	0	0	0	0	0	0	0%
							Índice de empresas beneficiadas.																		
7X0	3	2	2.2	29	OQU	1	<b>SUBSECRETARÍA DE DESARROLLO ECONÓMICO</b> Economía con Futuro Fortalecer las ventajas competitivas del Estado en ramas industriales que afiancen el crecimiento sostenible de la Entidad, especialmente en los sectores emergentes y estratégicos. Incrementar de las capacidades innovativas de las pequeñas y medianas empresas (Pymes) con objeto de que participen activamente en la proveeduría de empresas globales. Financiamiento para el desarrollo Calidad Sonora	Empresas	Anual	10	0	0	0	10	0	0	0	0	0	0	0	0	0	0	0%
							Programa de arranque para nuevas empresas. Índice de empresas aceleradas internacionalmente.																		



**SISTEMA ESTATAL DE EVALUACION  
PROGRAMA OPERATIVO ANUAL 2016**

**POA - 2016**

Unidad Ejecutora	Eje Rector	Reto	Estrategia	Prog. Estatal	Proceso	Indicador	Descripción	Unidad de Medida	*Frecuencia de medición	Programado					Modificado					Alcanzado			Total Acumulado	% Avance Anual																																																																																													
										Meta Anual	I TRIM	II TRIM	III TRIM	IV TRIM	Meta Anual	I TRIM	II TRIM	III TRIM	IV TRIM	I TRIM	II TRIM	III TRIM																																																																																															
721	3	1	1.1	29	OP0	1	<b>COMISIÓN PARA EL DESARROLLO ECONÓMICO DE SONORA</b> Economía con Futuro Fortalecer la economía cuyo crecimiento y desarrollo económico sea sostenible y sustentable; competitiva a partir de la apropiación del conocimiento y la innovación; donde se incentive la conformación de clústeres tanto en las zonas agropecuarias como en las más industrializadas. Promover la competitividad mediante la introducción de procesos de innovación en la operación de las empresas locales y foráneas. Financiamiento para el desarrollo Incentivos a la inversión y generación de empleos en Sonora.	Incentivos Otorgados	Anual	10	0	0	0	10	10	0	0	0	10	0	0	0	0	0	0																																																																																												
							Índice de otorgamiento de incentivos fiscales y no fiscales.																			0	0	0	0	0	0	0	0	0	0	0	0	0																																																																															
810	3	4	4.6	26	OLA	1	<b>DIRECCIÓN GENERAL DE MINERÍA</b> Economía con Futuro Consolidar el liderazgo del sector minero del Estado de Sonora. Fomentar el desarrollo de la pequeña y mediana minería, así como la minería en el sector social. Desarrollo minero Asistencia Técnica a Pequeños Mineros Índice de prospectos mineros atendidos	Empresas	Trimestral	25	4	7	8	6	25	3	4	3	15	3	4	3	10	40%																																																																																													
							Promover a Sonora como destino de inversión minera sustentable y de calidad.																		4	7	8	6	3	4	3	15	3	4	3	10																																																																																	
							Desarrollo minero Impulso a la minería. Índice de Eventos de Difusión de Información Minera																		Eventos	Trimestral	5	2	2	0	1	5	2	2	1	0	2	2	1	0	2	2	1	5	100%																																																																								
							Incentivar y consolidar la proveeduría en el sector minero, así como la gestión de proyectos de preservación ambiental e impulso de nuevas tecnologías.																																							2	2	0	1	2	1	0	2	2	1	0	2	2	1	5																																																									
							Desarrollo minero Cursos de capacitación del sector minero Índice de Cursos Realizados																																							Cursos	Trimestral	8	0	3	3	2	8	0	2	1	5	0	2	1	5	0	2	1	3	38%																																																			
							Promover y fortalecer el desarrollo sustentable en las regiones directamente impactadas por la actividad minera.																																																												0	3	3	2	0	1	5	0	2	1	5	0	2	1	3																																				
							Desarrollo minero Apoyo a empresas con acciones de gestión. Empresas Atendidas con Acciones de Gestión																																																												Empresas	Trimestral	12	3	3	3	3	15	4	6	4	1	4	6	4	14	117%																																		
							Seguimiento Ambiental Índice de empresas atendidas en seguimiento ambiental.																																																																													Empresas	Trimestral	12	3	3	3	3	12	0	9	1	2	0	9	1	10	83%																	
							Promover a Sonora como destino de inversión minera sustentable y de calidad.																																																																																														Proyecto de Inversión	Anual	4	0	0	0	4	4	0	1	0	3	0	1	0	1	25%
							Desarrollo minero Apoyo integral a proyectos estratégicos. Proyectos estratégicos desarrollados.																																																																																																														
<b>DIRECCIÓN GENERAL DE ADMINISTRACIÓN</b> Gobierno eficiente, innovador, transparente y con sensibilidad social. Establecer mecanismos transparentes y públicos del control del gasto que permita identificar la desviación de recursos o posibles actos de corrupción. Mejorar la confianza ciudadana en el quehacer gubernamental a través de un ejercicio transparente del gasto público. Desarrollo económico, sostenible y sustentable Administración y Control de Recursos	Porcentaje	Trimestral	100	25	25	25	25	100	25	25	25	25	11.3	27.1	30.8	69.2	69%																																																																																																				
Índice de Eficiencia en el Ejercicio del Gasto																		25	25	25	25	25	25	25																																																																																													
Economía con Futuro Fortalecer la economía cuyo crecimiento y desarrollo económico sea sostenible y sustentable; competitiva a partir de la apropiación del conocimiento y la innovación; donde se incentive la conformación de clústeres tanto en las zonas agropecuarias como en las más industrializadas. Promover la competitividad mediante la introducción de procesos de innovación en la operación de las empresas locales y foráneas.																		Porcentaje	Trimestral	100	25	25	25	25	100	25	25	25	25	11.3	27.1	30.8	69.2	69%																																																																																			
Índice de Eficiencia en el Ejercicio del Gasto																																			25	25	25	25	25	25	25	11.3	27.1	30.8	69.2																																																																								

**SISTEMA ESTATAL DE EVALUACION  
PROGRAMA OPERATIVO ANUAL 2016**

**POA - 2016**

Unidad Ejecutora	Eje Rector	Reto	Estrategia	Prog. Estatal	Proceso	Indicador	Descripción	Unidad de Medida	* Frecuencia de medición	Programado					Modificado				Alcanzado			Total Acumulado	% Avance Anual			
										Meta Anual	I TRIM	II TRIM	III TRIM	IV TRIM	Meta Anual	I TRIM	II TRIM	III TRIM	IV TRIM	I TRIM	II TRIM			III TRIM		
830	3	1	1.2	22	OOX	63	Innovación y Desarrollo Tecnológico	Proyectos	Anual	4	0	0	0	4	4	0	0	0	4	0	0	0	0	0	0	0
							Atención a solicitudes de apoyo al Fondo Mixto de Fomento a la Investigación Científica y Tecnológica Conacyt-Gobierno del Estado de Sonora																			
							1 Índice de Proyectos Apoyados <b>COMISIÓN DE MEJORA REGULATORIA DE SONORA</b> Economía con Futuro  Fortalecer la economía cuyo crecimiento y desarrollo económico sea sostenible y sustentable; competitiva a partir de la apropiación del conocimiento y la innovación; donde se incentive la conformación de clústeres tanto en las zonas agropecuarias como en las más industrializadas.  Promover el establecimiento de empresas, agilizando procedimientos de gestión de apertura. Ciencia y tecnología para el desarrollo Reingeniería de trámites y servicios empresariales.																			
							1 Índice de Capacitación a los Centros de Apertura Rápida de Empresas del Estado	Capacitaciones	Trimestral	4	1	1	1	1	14	0	5	8	1	0	5	8	13	325%		
							2 Índice de Trámites Atendidos	Trámites	Trimestral	300	0	150	150	0	0	0	0	0	0	0	0	0	0	0	0	0%
<b>Total de indicadores</b>						<b>36</b>																				

\* En función de la frecuencia de medición se presentará o no la ficha técnica del indicador.