

Secretaría de Economía

Gobierno del Estado de Sonora
SECRETARÍA DE HACIENDA

Resumen de Avance Presupuestal por Procesos y Proyectos
2016

Cuarto Trimestre

Dependencia / Unidad Responsable / Proceso ó Proyecto	Original	Amp./Red.	Modificado	Acumulado Devengado	Acumulado Pagado	Avance %
11 SECRETARIA DE ECONOMIA	376,405,948.44	151,117,163.53	527,523,111.97	508,574,844.68	445,117,152.85	135.11%
OFICINA DEL TITULAR DE LA SECRETARIA Dirección y coordinación de las políticas para el desarrollo económico y la competitividad. Clave: 093	8,940,469.18	8,372,852.64	17,313,321.82	16,837,315.37	14,438,171.91	161.49%
DIRECCION GENERAL DE SECTORES TECNOLOGICOS Plataforma E-commerce y Capacitación a Distancia E-learning para Empresarios Orientada a la Comercialización de sus Empresas. Clave: OON Desarrollo de la estrategia para el lanzamiento y posicionamiento del uso de los fondos prosoft para impulsar el desarrollo de software en el estado de sonora clave: Oqx Promoción de los fondos prodiat (fondo capacitación y consultoría de empresas alta tecnología) y fondo de estímulos a la innovación Clave: Oqy	7,195,659.10	811,522.09	8,007,181.19	7,919,068.88	7,890,342.70	109.65%
SUBSECRETARÍA DE IMPULSO A LA COMERCIALIZACIÓN coordinación de comunicación de comercialización clave: Oor	4,358,922.32	(406,566.32)	3,952,356.00	3,880,658.67	3,813,635.23	87.49%
UNIDAD JURIDICA Atención, asesoría y análisis de las consultas jurídicas del Secretario y las unidades de la Secretaría. clave: 08t	1,295,960.37	712,812.81	2,008,773.18	2,003,433.08	1,974,165.93	152.33%
DIRECCIÓN GENERAL DE INDUSTRIA MANUFACTURERA fortalecimiento al desarrollo de proveedores clave: Ood	3,194,875.39	(1,183,941.62)	2,010,933.77	2,002,018.04	1,984,032.82	62.10%
DIRECCION GENERAL DE SEGUIMIENTO Evaluación de los Procesos Operativos y Administrativos de la Dependencia Clave: 0B0 Atención a solicitudes de acceso a la información pública Clave: 0B1	2,032,245.27	(788,311.01)	1,243,934.26	1,240,214.84	1,224,160.16	60.24%
DIRECCION GENERAL OPERATIVA Coordinar y dar seguimiento a la ejecución de los proyectos detonadores del desarrollo economico del estado. Clave: 0B4	9,546,077.78	(5,265,441.03)	4,280,636.75	4,253,022.43	4,224,034.62	44.25%

Gobierno del Estado de Sonora
SECRETARÍA DE HACIENDA

Resumen de Avance Presupuestal por Procesos y Proyectos
2016

Cuarto Trimestre


Dependencia / Unidad Responsable / Proceso ó Proyecto	Original	Amp./Red.	Modificado	Acumulado Devengado	Acumulado Pagado	Avance %
Operar el programa de distribución de uniformes y zapatos escolares clave: 0b8						
SUBSECRETARIA DE DESARROLLO ECONOMICO	7,541,662.19	19,518,004.59	27,059,666.78	26,292,412.25	17,389,724.23	230.58%
Calidad sonora clave: 0ob						
proyecto integral de incubación y desarrollo de negocios clave: 0oc						
programa de arranque para nuevas empresas clave: 0qt						
aceleración de empresas con potencial de crecimiento rápido para llevarlas a competir internacionalmente (techba) clave: 0qu						
financiamiento para la industria clave: 0qv						
DIRECCION GENERAL DE COMERCIALIZACIÓN	7,659,103.71	4,833,659.03	12,492,762.74	12,416,714.04	11,486,308.11	149.97%
Impulso al desarrollo comercial clave: 0OV						
Acceso y escalamiento de mercados clave: 0r1						
Franquicias clave: 0r2						
Capacitacion en comercialización clave: 0r3						
mejora para empresas de comercio y servicio en el río sonora para incentivo del turismo clave: 0R4						
DIRECCION GENERAL DE VINCULACION	8,406,645.77	(2,783,335.00)	5,623,310.77	5,377,800.89	4,375,252.18	52.05%
Capacitación para técnicos especializados clave: 0oe						
Equipamiento de centros de capacitación para la industria clave: 0QW						
Desarrollo de proveeduría local para empresas tractoras clave: 0r0						
DIRECCION GENERAL DE MINERÍA	5,838,370.65	87,555.25	5,925,925.90	5,896,365.90	5,830,995.04	99.87%
Asistencia técnica a pequeños mineros clave: 0LA						
Impulso a la minería clave: 0LC						
Curso de capacitación clave: 0LD						
apoyo a empresas con acciones de gestión clave: 0ok						
seguimiento ambiental clave: 0R5						
apoyo integral a proyectos estrategicos clave: 0r6						
DIRECCIÓN GENERAL DE ADMINISTRACIÓN	22,326,107.57	(2,410,149.52)	19,915,958.05	17,877,837.50	17,400,528.43	77.94%
Administración y Control de Recursos Clave: 0AO						

Gobierno del Estado de Sonora
SECRETARÍA DE HACIENDA

Resumen de Avance Presupuestal por Procesos y Proyectos
2016

Cuarto Trimestre

Dependencia / Unidad Responsable / Proceso ó Proyecto	Original	Amp./Red.	Modificado	Acumulado Devengado	Acumulado Pagado	Avance %
Atención a solicitudes de apoyo al Fondo Mixto de Fomento a la Investigación Científica y Tecnológica Conacyt-Gobierno del Estado de Sonora Clave: 0P2						
COMISION DE MEJORA REGULATORIA DE SONORA Reingeniería de Trámites y Servicios Empresariales Clave: 00X	3,600,307.95	(197,392.17)	3,402,915.78	3,395,009.26	3,351,913.70	93.10%
COMISION PARA EL DESARROLLO ECONOMICO DE SONORA Incentivos a la Inversión y Generación de Empleos en Sonora Clave: 0P0	52,469,183.96	(47,063,739.18)	5,405,444.78	1,291,255.78	1,291,255.78	2.46%
COMISION DE ENERGIA DEL ESTADO DE SONORA	3,728,546.20	604,241.24	4,332,787.44	4,332,295.44	4,332,295.44	116.19%
SISTEMA DE PARQUES INDUSTRIALES	2,796,087.71	964,781.00	3,760,868.71	3,667,973.15	3,667,973.15	131.18%
COMISION DE FOMENTO AL TURISMO DEL ESTADO DE SONORA	109,829,577.90	97,172,308.82	207,001,886.72	198,925,472.87	161,623,912.60	147.16%
CONSEJO PARA LA PROMOCION ECONOMICA DE SONORA	56,546,247.70	28,668,548.73	85,214,796.43	82,644,871.97	70,793,105.14	125.20%
CONSEJO SONORENSE PROMOTOR DE LA REGULACION DEL BACANORA	1,675,000.00	-	1,675,000.00	1,645,834.00	1,616,668.00	96.52%
FONDO NUEVO SONORA	33,310,000.00	5,822,384.19	39,132,384.19	39,035,444.04	39,035,444.04	117.19%
CONSEJO ESTATAL DE CIENCIA Y TECNOLOGIA	2,901,086.73	1,372,942.69	4,274,029.42	4,151,588.99	4,029,173.99	138.88%
IMPULSOR-FIDEICOMISO OPERADORA DE PROYECTOS ESTRATEGICOS	21,213,810.99	42,274,426.30	63,488,237.29	63,488,237.29	63,344,059.65	298.60%


 <p>ESTADO DE SONORA</p>	GOBIERNO DEL ESTADO DE SONORA FICHA TECNICA PARA SEGUIMIENTO Y EVALUACION DE INDICADORES DE PROYECTOS Y PROCESOS
---	---

NUMERO Y NOMBRE DEL PROGRAMA:		30 - DESARROLLO ECONÓMICO, SOSTENIBLE Y SUSTENTABLE	
NOMBRE DEL PROCESO:		DIRECCIÓN Y COORDINACIÓN DE LAS POLÍTICAS PARA EL DESARROLLO ECONÓMICO Y LA COMPETITIVIDAD.	
CLAVE PROGRAMATICA:		211119097P0331311093	
UNIDAD RESPONSABLE:	SECRETARÍA DE ECONOMÍA	UNIDAD EJECUTORA:	OFICINA DEL TITULAR DE LA SECRETARÍA
OBJETIVO DEL PROCESO:		CREAR LAS CONDICIONES ÓPTIMAS PARA IMPULSAR EL DESARROLLO DE LAS REGIONES DE SONORA, GENERAR EMPLEOS BIEN REMUNERADOS Y PRODUCIR BIENES Y SERVICIOS DE ALTO VALOR AGREGADO.	

DATOS DEL INDICADOR			
NOMBRE INDICADOR:		ÍNDICE DE INFORMES DE ASUNTOS ATENDIDOS	
UNIDAD DE MEDIDA:	INFORMES	TIPO:	DE GESTIÓN
RESULTADO ESPERADO:		DAR RESPUESTA INTEGRAL Y OPORTUNA A LOS ASUNTOS TURNADOS POR EL TITULAR, EN RELACIÓN AL TOTAL DE RECIBIDOS.	
FORMULA CALCULO:		$(\text{NÚMERO DE INFORMES REALIZADOS} / \text{NÚMERO DE INFORMES PROGRAMADOS}) * 100$	
INTERPRETACION:		MIDE EL NÚMERO DE INFORMES DE ASUNTOS ATENDIDOS QUE FUERON REALIZADOS, ENTRE LOS PROGRAMADOS, POR CIENTO, BASADOS EN UNA RESPUESTA INTEGRAL Y OPORTUNA POR EL STAFF DEL SECRETARIO.	
DIMENSION DEL INDICADOR:	EFICIENCIA	SENTIDO:	ASCENDENTE
VALOR:	ACUMULABLE	FRECUENCIA MEDICION:	TRIMESTRAL

AVANCE DEL INDICADOR:				TRIMESTRE			TRIMESTRE 4	SEMAFORO
META ANUAL	AVANCE DEL TRIMESTRE			AVANCE ACUMULADO			AVANCE RESPECTO DE LA META ANUAL	
	PROGRAMADO	ALCANZADO	%	PROGRAMADO	ALCANZADO	%		
4	1	1	100	4	4	100	100	VERDE
EVALUACIÓN CUALITATIVA				<p>RESPECTO A LA REVISIÓN, REGISTRO Y CONTROL DE LA CORRESPONDENCIA DEL SECRETARIO, DE LOS ASUNTOS QUE LE SEAN TURNADOS Y DE LOS QUE TURNE A LOS SERVIDORES PÚBLICOS DE LA SECRETARÍA, SE INFORMA QUE SE ELABORARON TRES REPORTES MENSUALES DE LOS CUALES SE DESPRENDE QUE SE RECIBIERON Y TURNARON PARA SU ATENCIÓN UN TOTAL DE: 426 ASUNTOS DURANTE EL PERÍODO DE OCTUBRE – DICIEMBRE DE 2016, DE LOS CUALES FUERON ENVIADOS 5 ASUNTOS DE LA OFICINA DE LA GOBERNADORA, 25 ASUNTOS DE LA JEFATURA DEL EJECUTIVO Y 396 ASUNTOS POR DISTINTAS PERSONAS Y DEPENDENCIAS DE GOBIERNO. ASÍ MISMO, EN ESTE PERÍODO SE ELABORARON TRES INFORMES MENSUALES, QUE DETALLAN EL CONTENIDO DE LAS REUNIONES Y EVENTOS A LOS QUE ASISTIÓ EL C. SECRETARIO, DURANTE EL PERÍODO DE OCTUBRE – DICIEMBRE DE 2016, EL SECRETARIO RECIBIÓ 209 INVITACIONES A EVENTOS Y REUNIONES RELACIONADAS CON EL SECTOR, DE LAS CUALES 27 FUERON EN REPRESENTACIÓN DE LA GOBERNADORA.</p> <p>A CONTINUACIÓN SE DESCRIBEN ALGUNOS EVENTOS IMPORTANTES DONDE DESTACA LA PARTICIPACIÓN DE ESTA SECRETARÍA:</p> <p>DURANTE OCTUBRE, EN SONORA SE REGISTRÓ UN INCREMENTO DE 5,865 EMPLEOS TOTALES, EN COMPARACIÓN CON EL MES DE SEPTIEMBRE DE 2016, LOS CUALES EN SU TOTALIDAD FUERON EMPLEOS EVENTUALES DE CAMPO. SONORA SE UBICÓ EN EL LUGAR NÚMERO 9 DEL RANKING DE LOS ESTADOS DEL PAÍS CON MAYOR GENERACIÓN DE EMPLEOS EN MÉXICO. DE FORMA ACUMULADA, ENTRE ENERO A OCTUBRE SE HAN GENERADO EN EL ESTADO 31,228 NUEVOS EMPLEOS TOTALES.</p> <p>LA SECRETARÍA DE ECONOMÍA DURANTE EL ENCUENTRO THE ENGINE OF INDUSTRY IN MÉXICO, ORGANIZADO POR LA SECRETARÍA DE ECONOMÍA EN COORDINACIÓN CON EJECUTIVOS DE BCI AEROSPACE, EN EL QUE TUVIERON PRESENCIA 150 EMPRESAS DEL RAMO AEROESPACIAL COMO GENERAL ELECTRIC, SAFRAN, BOEING, ROLLS-ROYCE, ELLISON, AERO STRUCTURES, AIRBUS. EL SECRETARIO DE ECONOMÍA EXPUSO QUE SONORA SE UBICA SÓLO DEBAJO DE BAJA CALIFORNIA NORTE, LA CUAL CUENTA CON MÁS DE 70 EMPRESAS DEDICADAS AL SECTOR AEROESPACIAL Y DEBAJO DE SONORA SE ENCUENTRAN LOS ESTADOS DE CHIHUAHUA Y QUERÉTARO. SONORA CUENTA CON 60 EMPRESAS DE ESE RAMO TRABAJANDO EN EL ESTADO, QUE EMPLEAN ALREDEDOR DE 10 MIL PERSONAS.</p> <p>ASIMISMO, DURANTE EL PERIODO QUE SE INFORMA, EL SECRETARIO DE ECONOMÍA INAUGURÓ PLANTA ÚNICA EN SU TIPO EN EL PAÍS: “PLANTA DE MANTENCIÓN Y REPARACIÓN DE NEUMÁTICOS MINEROS OTR</p>				


AVANCE DEL INDICADOR:				TRIMESTRE			TRIMESTRE 4	
META ANUAL	AVANCE DEL TRIMESTRE			AVANCE ACUMULADO			AVANCE RESPECTO DE LA META ANUAL	SEMAFORO
	PROGRAMADO	ALCANZADO	%	PROGRAMADO	ALCANZADO	%		
4	1	1	100	4	4	100	100	VERDE
				<p>(OFF THE ROAD) EN MÉXICO.</p> <p>SE PARTICIPA EN REPRESENTACIÓN DE LA GOBERNADORA EN LA TOMA DE PROTESTA DE LA MESA DIRECTIVA MUJERES WIM DE MÉXICO, EN EL MARCO DEL XII SEMINARIO INTERNACIONAL MINERO SONORA 2016, EL CUAL SE LLEVÓ A CABO EN HERMOSILLO, SONORA.</p> <p>SE PARTICIPA EN LA REUNIÓN –COMIDA DEL CONSEJO DIRECTIVO DE LA CAMIMEX EN EL MARCO DEL XII SEMINARIO INTERNACIONAL DE MINERÍA SONORA 2016.</p> <p>SE PARTICIPA EN LA CENA DE GALA CON MOTIVO DEL LANZAMIENTO INTERNACIONAL DE DOINGLOBAL UNIVERSITY@SONORA, EL CUAL SE LLEVÓ A CABO EN HERMOSILLO, SONORA.</p> <p>SE ASISTE AL EVENTO DE INAUGURACIÓN DE “PROVEXPO SONORA SUR 2016: ATRÉVETE A CRECER”, EVENTO QUE SE LLEVÓ A CABO EN LA CIUDAD DE CAJEME, SONORA.</p> <p>DURANTE EL MES DE NOVIEMBRE, EN SONORA SE REGISTRÓ UN INCREMENTO DE 7,739 NUEVOS EMPLEOS TOTALES, INCLUYENDO TRABAJADORES PERMANENTES Y EVENTUALES. SONORA SE UBICÓ EN EL LUGAR NÚMERO 6 DEL RANKING DE LOS ESTADOS DEL PAÍS CON MAYOR GENERACIÓN DE EMPLEOS EN MÉXICO. CONCRETAN EN SONORA Y ARIZONA PRIMER ÉXITO DE MEGA REGIÓN: DURANTE UN ANUNCIO EN CONJUNTO CON EL GOBERNADOR DE ARIZONA, DOUG DUCEY, DE INVERSIÓN POR 700 MILLONES DE DÓLARES LA COMPAÑÍA LUCID MOTORS, QUE SE INSTALARÁ EN CASA GRANDE, ARIZONA Y QUE LA PROVEEDURÍA SERÁ TOTALMENTE DE EMPRESAS INSTALADAS EN SONORA.</p> <p>EL SECRETARIO DE ECONOMÍA INAUGURA LA SEGUNDA TIENDA LIVERPOOL EN SONORA: ESTA APERTURA SE TRADUCE EN LA GENERACIÓN DE NUEVOS EMPLEOS CON 350 DIRECTOS Y ALREDEDOR DE 800 INDIRECTOS. PARA IMPULSAR A 192 EMPRENDEDORES, EL SECRETARIO DE ECONOMÍA ENTREGÓ 11.8 MILLONES DE PESOS, RECURSOS DIJO, PRODUCTO DEL TRABAJO COORDINADO ENTRE EL GOBIERNO DEL ESTADO Y LA FEDERACIÓN. RESALTÓ QUE UNA DE LAS PREMISAS DE LA ADMINISTRACIÓN ESTATAL ES APOYAR A LAS MICRO, PEQUEÑAS Y MEDIANAS EMPRESAS (MIPYMES).</p> <p>SE PARTICIPA EN REPRESENTACIÓN DE LA GOBERNADORA EN LA INAUGURACIÓN DEL XVIII CONGRESO NACIONAL DE LA AMIFRAM (ASOCIACIÓN DE MAESTROS E INVESTIGADORES DE FRANCÉS EN MÉXICO) QUE ORGANIZA EL DEPARTAMENTO DE LENGUAS EXTRANJERAS DE LA UNISON, EN ESTA CIUDAD DE HERMOSILLO, SONORA.</p> <p>SE PARTICIPA EN EL PRIMER FORO MINERO DE RELACIONES COMUNITARIAS EN SONORA CLÚSTER MINERO DE SONORA, A CELEBRARSE EN LA CIUDAD DE MAGDALENA, SONORA.</p> <p>SE PARTICIPA EN LA INAUGURACIÓN DE LA EXPO TRANSFORMA CAJEME 2016 – CANACINTRA EN CIUDAD DE CAJEME, SONORA.</p> <p>SE ASISTE A LA FIRMA DE CONVENIO DEL PROGRAMA NACIONAL DE BIENESTAR EMOCIONAL Y DESARROLLO HUMANO EN EL TRABAJO PRONABET, CELEBRADO ENTRE LA SECRETARÍA DEL TRABAJO Y PREVISIÓN SOCIAL Y FORD MOTOR COMPANY PLANTA HERMOSILLO.</p> <p>SE PARTICIPA EN LA INAUGURACIÓN DEL HOTEL HOLIDAY INN EXPRESS AND SUITES EN CIUDAD OBREGÓN, SONORA.</p> <p>DURANTE EL MES DE DICIEMBRE, EN EL PRIMER DÍA DE TRABAJO DE LA COMISIÓN SONORA-ARIZONA EL PRESIDENTE DEL CONSEJO COORDINADOR EMPRESARIAL, CEE, ASEGURÓ QUE SONORA Y ARIZONA SON EJEMPLO DE CÓMO DOS REGIONES PUEDEN HACER SINERGIA PARA PROMOVER EMPLEOS, DESARROLLO Y BIENESTAR. DESTACÓ QUE MÉXICO TIENE FORTALEZAS Y ÁREAS DE OPORTUNIDAD QUE DEBE EXPLOTAR CON MAYOR DETERMINACIÓN, COMO CRECER A TASAS PROMEDIO DEL 4.5 POR CIENTO QUE GARANTICE LA GENERACIÓN DE 1.3 MILLONES DE EMPLEOS ANUALES.</p> <p>EL SECRETARIO DE ECONOMÍA SE REUNIÓ CON EMPRESARIOS SONORENSES PARA TRATAR ALCANCES DE LA REFORMA ENERGÉTICA. EL COMISIONADO DE LA CRE GUILLERMO ZÚÑIGA, EXPUSO LOS ANTECEDENTES DE LA REFORMA ENERGÉTICA QUE SE IMPLEMENTAN, DERIVADOS DE LAS INICIATIVAS DEL PRESIDENTE DE LA REPÚBLICA MEXICANA.</p> <p>EL SECRETARIO DE ECONOMÍA ACOMPAÑÓ AL GOBERNADOR DE ARIZONA, EN EL LANZAMIENTO DEL AUTOMÓVIL DE LUCIDMOTORS QUE SE ENSAMBLARÁ EN CASA GRANDE, ARIZONA. PARA EL ENSAMBLE DE ESTE VEHÍCULO SE TRABAJARÁ DE MANERA COORDINADA LA INDUSTRIA AUTOMOTRIZ DE SONORA Y ARIZONA, LOS PROVEEDORES SERÁN DE EMPRESAS SONORENSES.</p> <p>SE PARTICIPA EN EL LANZAMIENTO DE QUESOS Y LECHE DE LA MARCA ILIS, EN HERMOSILLO, SONORA.</p> <p>SE PARTICIPA EN LA CENA DE GALA Y PREMIACIÓN DE LAS FRANQUICIAS CON 25 GALARDONES POR PARTE DE LA ASOCIACIÓN DE FRANQUICIAS DEL NORTE DE MÉXICO (AFRANOR) EN HERMOSILLO, SONORA.</p>				
PROSPECTIVA				CUMPLIMIENTO DE LA META EN TIEMPO Y FORMA.				
FACTOR DE COMPARACIÓN				NO APLICA.				

 <p>ESTADO DE SONORA</p>	<p>GOBIERNO DEL ESTADO DE SONORA FICHA TECNICA PARA SEGUIMIENTO Y EVALUACION DE INDICADORES DE PROYECTOS Y PROCESOS</p>
---	--

NUMERO Y NOMBRE DEL PROGRAMA:		22 - CIENCIA Y TECNOLOGÍA PARA EL DESARROLLO	
NOMBRE DEL PROCESO:		PLATAFORMA E-COMMERCE Y CAPACITACIÓN A DISTANCIA E-LEARNING PARA EMPRESARIOS, ORIENTADA A LA COMERCIALIZACIÓN DE SUS EMPRESAS.	
CLAVE PROGRAMATICA:		211119097Q033838200N	
UNIDAD RESPONSABLE:	SECRETARÍA DE ECONOMÍA	UNIDAD EJECUTORA:	DIRECCIÓN GENERAL DE SECTORES TECNOLÓGICOS
OBJETIVO DEL PROCESO:		FACILITAR Y MEJORAR EL NIVEL DE COMERCIALIZACIÓN Y APRENDIZAJE DE LOS EMPRESARIOS EN EL MANEJO EFICIENTE DE SUS EMPRESAS Y VENTA DE SUS PRODUCTOS.	

DATOS DEL INDICADOR			
NOMBRE INDICADOR:		INDICE DE EMPRESAS APOYADAS DEL SECTOR DE TECNOLOGÍAS DE LA INFORMACIÓN.	
UNIDAD DE MEDIDA:	EMPRESAS	TIPO:	PROGRAMÁTICO
RESULTADO ESPERADO:		EMPRESAS APOYADAS EN EL SECTOR DE TECNOLOGÍAS DE LA INFORMACIÓN CON IMPLÍCITO DESARROLLO TECNOLÓGICO, INNOVACIÓN Y COMPETITIVIDAD.	
FORMULA CALCULO:		$(EMPRESAS APOYADAS / EMPRESAS PROGRAMADAS POR ATENDER) * 100$	
INTERPRETACION:		MIDE LA PROPORCIÓN DE EMPRESAS EFECTIVAMENTE BENEFICIADAS EN RELACIÓN A LAS PROGRAMADAS, CON ACCESO A LA PLATAFORMA.	
DIMENSION DEL INDICADOR:	EFICIENCIA	SENTIDO:	ASCENDENTE
VALOR:	ACUMULABLE	FRECUENCIA MEDICION:	ANUAL

AVANCE DEL INDICADOR:				TRIMESTRE			TRIMESTRE 4	SEMAFORO
META ANUAL	AVANCE DEL TRIMESTRE			AVANCE ACUMULADO			AVANCE RESPECTO DE LA META ANUAL	
	PROGRAMADO	ALCANZADO	%	PROGRAMADO	ALCANZADO	%		
115	115	0	0	115	0	0	0	ROJO
EVALUACIÓN CUALITATIVA				<p>EN VIRTUD DE LA INSUFICIENCIA PRESUPUESTAL DERIVADA DE LOS AJUSTES REALIZADOS AL PRESUPUESTO DE EGRESOS AUTORIZADO PARA EL EJERCICIO 2016, ASÍ COMO DE LA NO LIBERACIÓN DE RECURSOS PARA LA PRESENTE META AL CIERRE DEL EJERCICIO, SE IMPOSIBILITÓ SU CUMPLIMIENTO.</p> <p>SIN EMBARGO SE TRABAJÓ EN COORDINACIÓN CON EL INSTITUTO TECNOLÓGICO DE HERMOSILLO EN EL DISEÑO DE DOS PORTALES, UNO PARA LA PLATAFORMA E-COMMERCE LLAMADA SONORA MALL DEL CUAL SE TIENE UN AVANCE DEL 50% Y PARA EL DISEÑO DE LA PLATAFORMA E-LEARNING LLAMADA PYMENTOR DEL CUAL SE TUVO UNA AVANCE DEL 85%, SIN EMBARGO NO SE HA CONCLUIDO CON AMBAS PLATAFORMAS, DEBIDO A QUE LOS RECURSOS PRESUPUESTALES PARA COMPLETAR SU EJECUCIÓN NO FUERON LIBERADOS.</p>				
PROSPECTIVA				<p>EN VIRTUD DE LA INSUFICIENCIA PRESUPUESTAL DERIVADA DE LOS AJUSTES REALIZADOS AL PRESUPUESTO DE EGRESOS AUTORIZADO PARA EL EJERCICIO 2016, ASÍ COMO DE LA NO LIBERACIÓN DE RECURSOS PARA LA PRESENTE META AL CIERRE DEL EJERCICIO, SE IMPOSIBILITÓ SU CUMPLIMIENTO.</p>				
FACTOR DE COMPARACIÓN								


 <p>ESTADO DE SONORA</p>	<p>GOBIERNO DEL ESTADO DE SONORA FICHA TECNICA PARA SEGUIMIENTO Y EVALUACION DE INDICADORES DE PROYECTOS Y PROCESOS</p>
---	--

NUMERO Y NOMBRE DEL PROGRAMA:		22 - CIENCIA Y TECNOLOGÍA PARA EL DESARROLLO	
NOMBRE DEL PROCESO:		DESARROLLO DE LA ESTRATEGIA PARA EL LANZAMIENTO Y POSICIONAMIENTO DEL USO DE LOS FONDOS PROSOFT PARA IMPULSAR EL DESARROLLO DE SOFTWARE EN EL ESTADO DE SONORA.	
CLAVE PROGRAMATICA:		211119097Q03383820QX	
UNIDAD RESPONSABLE:	SECRETARÍA DE ECONOMÍA	UNIDAD EJECUTORA:	DIRECCIÓN GENERAL DE SECTORES TECNOLÓGICOS
OBJETIVO DEL PROCESO:		APOYAR A LA INDUSTRIA DEL DESARROLLO DE SOFTWARE DEL ESTADO DE SONORA CON FONDOS QUE LES PERMITAN OPTIMIZAR SUS PROCESOS DE PRODUCCIÓN, CONTROL Y EFICIENCIA PARA OBTENER MEJORES RESULTADOS.	

DATOS DEL INDICADOR			
NOMBRE INDICADOR:		INDICE DE EMPRESAS BENEFICIADAS CON ACCESO A LOS FONDOS PROSOFT.	
UNIDAD DE MEDIDA:	EMPRESAS	TIPO:	PROGRAMÁTICO
RESULTADO ESPERADO:		SE APOYA A LA INDUSTRIA DEL DESARROLLO DE SOFTWARE DEL ESTADO DE SONORA CON FONDOS QUE LES PERMITAN OPTIMIZAR SUS PROCESOS DE PRODUCCIÓN, CONTROL Y EFICIENCIA PARA OBTENER MEJORES RESULTADOS.	
FORMULA CALCULO:		(NÚMERO DE EMPRESAS BENEFICIADAS / NÚMERO DE EMPRESAS PROGRAMADAS) * 100	
INTERPRETACION:		MIDE EL NÚMERO DE EMPRESAS EFECTIVAMENTE BENEFICIADAS, EN RELACIÓN A LAS PROGRAMADAS, CON ACCESO A LOS FONDOS PROSOFT.	
DIMENSION DEL INDICADOR:	EFICIENCIA	SENTIDO:	ASCENDENTE
VALOR:	ACUMULABLE	FRECUENCIA MEDICION:	ANUAL

AVANCE DEL INDICADOR:				TRIMESTRE			TRIMESTRE 4	
META ANUAL	AVANCE DEL TRIMESTRE			AVANCE ACUMULADO			AVANCE RESPECTO DE LA META ANUAL	SEMAFORO
	PROGRAMADO	ALCANZADO	%	PROGRAMADO	ALCANZADO	%		
10	10	12	120	10	12	120	120	VERDE
EVALUACIÓN CUALITATIVA				<p>DURANTE EL PERIODO QUE SE INFORMA SE APOYÓ A LAS SIGUIENTES EMPRESAS CON ACCESO A LOS FONDOS PROSOFT:</p> <p>1)RAZÓN SOCIAL: VANGTEL MÉXICO S.A. DE C.V. NOMBRE DEL PROYECTO: INTEGRACIÓN DE ÁREA OPERATIVA OFICINAS VADO DE INTUGO</p> <p>2)RAZÓN SOCIAL: OPERADORA SONORA SOFT S.A. DE C.V. NOMBRE DEL PROYECTO: PROYECTO EJECUTIVO PARA OBRA DEL TERCER EDIFICIO PRODUCTIVO DEL PARQUE TECNOLÓGICO SONORA SOFT.</p> <p>3)RAZÓN SOCIAL: LÓGICA INTERACTIVA, S.A. DE C.V. NOMBRE DEL PROYECTO: HABILITAMIENTO PARA DESARROLLO PLATAFORMA DE SOFTWARE, SERVICIO Y ATENCIÓN DE CAJAS INTELIGENTES DE DEPÓSITO</p> <p>4)RAZÓN SOCIAL: MOBSIGN DEVELOPMENTS S.A. DE C.V. NOMBRE DEL PROYECTO: INCREMENTO DE LA PRODUCTIVIDAD Y EFICIENCIA EN EL DESARROLLO DE SOFTWARE POR MEDIO DE LA ADQUISICIÓN DE EQUIPAMIENTO TECNOLÓGICO Y POTENCIALIZAR LAS CAPACIDADES COMPETITIVAS DEL PERSONAL MEDIANTE CAPACITACIÓN ESPECIALIZADA.</p>				

AVANCE DEL INDICADOR:				TRIMESTRE			TRIMESTRE 4	
META ANUAL	AVANCE DEL TRIMESTRE			AVANCE ACUMULADO			AVANCE RESPECTO DE LA META ANUAL	SEMAFORO
	PROGRAMADO	ALCANZADO	%	PROGRAMADO	ALCANZADO	%		
10	10	12	120	10	12	120	120	VERDE
				<p>5) RAZÓN SOCIAL: XT AUTODIDACTAS INTELIGENTES, S.A. DE C.V. NOMBRE DEL PROYECTO: POSICIONAMIENTO COMERCIAL EN EL SECTOR EDUCATIVO A TRAVÉS DE TECNOLOGÍAS ADAPTATIVAS PARA LA ENSEÑANZA DE LAS MATEMÁTICAS</p> <p>6) RAZÓN SOCIAL: L. Y F. INGENIERIA S.A DE C.V NOMBRE DEL PROYECTO: ESTANDARIZACIÓN DE PROCESOS, MOPROSOFT NIVEL 2</p> <p>7) RAZÓN SOCIAL: SELECTRO, S.A. DE C.V. NOMBRE DEL PROYECTO: SISTEMA INTEGRAL DE PRESUPUESTACIÓN, CONTABILIDAD Y EVALUACIÓN -SIPCE-</p> <p>8) RAZÓN SOCIAL: CREATO TECNOLOGIAS, S.A. DE C.V. NOMBRE DEL PROYECTO: SISTEMA DE ASISTENCIA INTELIGENTE EN TIEMPO REAL PARA EL AUXILIO DE TURISTAS EXTRANJEROS Y NACIONALES.</p> <p>9) RAZÓN SOCIAL: INSTITUTO TECNOLÓGICO SUPERIOR DE CAJEME NOMBRE DEL PROYECTO: EQUIPAMIENTO DE LABORATORIO DE CÓMPUTO AVANZADO PARA ALUMNOS, DOCENTES E INVESTIGADORES DE LAS LICENCIATURAS Y POSGRADOS ESPECIALIZADOS EN LAS TIC'S</p> <p>10) RAZÓN SOCIAL: CS WEB, S.A. DE C.V. NOMBRE DEL PROYECTO: FORTALECIMIENTO DE PERSONAL E INFRAESTRUCTURA PARA DESARROLLAR APLICACIONES</p> <p>11) RAZÓN SOCIAL DUB5 S.A. DE C.V. NOMBRE DEL PROYECTO: ASISTENTE VIRTUAL GAMIFICANTE PARA ELEVAR VENTAS, MEJORAR ATENCIÓN AL CLIENTE Y OPTIMIZACIÓN INTELIGENTE DEL MENÚ.</p> <p>12) RAZÓN SOCIAL MEXTOVEN S.A DE C.V. NOMBRE DEL PROYECTO : APLICACIÓN MULTIPLATAFORMA PARA ANÁLISIS DE IMAGEN Y REPUTACIÓN DE PERSONAS E INSTITUCIONES EN REDES SOCIALES.</p> <p>CABE SEÑALAR QUE SE LOGRÓ REBASAR LA META PREVISTA, GRACIAS A GESTIONES ANTE EL FONDO PROSOFT Y LAS SINERGIAS GENERADAS CON INSTITUCIONES Y ORGANISMOS DEL SECTOR DE TECNOLOGÍAS DE LA INFORMACIÓN.</p>				
PROSPECTIVA				CUMPLIMIENTO DE LA META SUPERIOR AL 100%				
FACTOR DE COMPARACIÓN								


 <p>ESTADO DE SONORA</p>	<p>GOBIERNO DEL ESTADO DE SONORA FICHA TECNICA PARA SEGUIMIENTO Y EVALUACION DE INDICADORES DE PROYECTOS Y PROCESOS</p>
---	--

NUMERO Y NOMBRE DEL PROGRAMA:		22 - CIENCIA Y TECNOLOGÍA PARA EL DESARROLLO	
NOMBRE DEL PROCESO:		PROMOCIÓN DE LOS FONDOS PRODIAT (FONDO DE CAPACITACIÓN Y CONSULTORÍA DE EMPRESAS DE ALTA TECNOLOGÍA) Y FONDO DE ESTÍMULOS A LA INNOVACIÓN.	
CLAVE PROGRAMATICA:		211119097Q03383820QY	
UNIDAD RESPONSABLE:	SECRETARÍA DE ECONOMÍA	UNIDAD EJECUTORA:	DIRECCIÓN GENERAL DE SECTORES TECNOLÓGICOS
OBJETIVO DEL PROCESO:		APORTAR A LAS EMPRESAS DE ALTA TECNOLOGÍA LAS HERRAMIENTAS DE CAPACITACIÓN PARA MEJORAR SUS PROCESOS Y ACCESO A FONDOS PARA MEJORAR Y EFICIENTAR SUS PROCESOS.	

DATOS DEL INDICADOR			
NOMBRE INDICADOR:		INDICE DE EMPRESAS BENEFICIADAS CON ACCESO Y USO DE LOS FONDOS DEL PRODIAT.	
UNIDAD DE MEDIDA:	EMPRESAS	TIPO:	PROGRAMÁTICO
RESULTADO ESPERADO:		EMPRESAS DE ALTA TECNOLOGÍA BENEFICIADAS CON LA CAPACITACIÓN PARA MEJORAR SUS PROCESOS Y CON ACCESO A FONDOS PARA MEJORAR Y EFICIENTAR SUS PROCESOS.	
FORMULA CALCULO:		(NÚMERO DE EMPRESAS BENEFICIADAS / NÚMERO DE EMPRESAS OBJETIVO) * 100	
INTERPRETACION:		MIDE EL NÚMERO DE EMPRESAS EFECTIVAMENTE BENEFICIADAS, EN RELACIÓN A LAS PROGRAMADAS, CON EL USO DEL PROGRAMA DE FONDOS PRODIAT.	
DIMENSION DEL INDICADOR:	EFICIENCIA	SENTIDO:	ASCENDENTE
VALOR:	ACUMULABLE	FRECUENCIA MEDICION:	ANUAL

AVANCE DEL INDICADOR:				TRIMESTRE			TRIMESTRE 4	
META ANUAL	AVANCE DEL TRIMESTRE			AVANCE ACUMULADO			AVANCE RESPECTO DE LA META ANUAL	SEMAFORO
	PROGRAMADO	ALCANZADO	%	PROGRAMADO	ALCANZADO	%		
15	15	0	0	15	0	0	0	ROJO


EVALUACIÓN CUALITATIVA	<p>DEBIDO A LA INSUFICIENCIA PRESUPUESTAL DERIVADA DE LOS AJUSTES REALIZADOS AL PRESUPUESTO DE EGRESOS AUTORIZADO PARA EL EJERCICIO 2016 ASÍ COMO DE LA NO LIBERACIÓN DE RECURSOS PARA LA PRESENTE META AL CIERRE DEL EJERCICIO, SE IMPOSIBILITÓ SU CUMPLIMIENTO.</p> <p>SIN EMBARGO, DURANTE EL PERIODO QUE SE INFORMA SE LLEVARON A CABO ACCIONES ENCAMINADAS AL LOGRO DE LA META TRAZADA: SE ATENDIERON REUNIONES DE TRABAJO CON DEPENDENCIAS, ORGANISMOS Y EMPRESARIOS EN DONDE SE EXPUSIERON Y PROMOVIERON LOS DIFERENTES FONDOS RELATIVOS A LA INNOVACIÓN Y ALTA TECNOLOGÍA, ASÍ COMO LA ORGANIZACIÓN DE EVENTOS INNOVASON A REALIZARSE EN LAS CIUDADES DE: CIUDAD OBREGÓN, HERMOSILLO Y NOGALES. DURANTE EL AÑO SE ATENDIERON DIVERSOS EMPRESARIOS/EMPRENDEDORES PARA ASESORARLOS RESPECTO A LOS FONDOS DE INNOVACIÓN EN LOS QUE PODRÍAN APLICAR, ENTRE LOS QUE DESTACAN SECTORES COMO: FARMACÉUTICA/COSMÉTICOS ORGÁNICOS; MINERO; TIC'S; ENTRETENIMIENTO. ASIMISMO, SE DISEÑARON Y GESTIONARON DIVERSOS PROGRAMAS DENTRO DEL FOMIX Y SE CAPACITÓ A PERSONAL DE LA DEPENDENCIA EN EL TEMA DE INNOVACIÓN, ATENDIENDO 3 GRUPOS EN TALLERES DE 30 HRS.; EN ESE MISMO TENOR, SE ATENDIERON A DIVERSAS REUNIONES CON EL FIN DE GESTIONAR FONDOS DEL INSTITUTO NACIONAL DEL EMPRENDEDOR (INADDEM) PARA LOS EVENTOS INNOVASON.</p>
PROSPECTIVA	DEBIDO A LA INSUFICIENCIA PRESUPUESTAL DERIVADA DE LOS AJUSTES REALIZADOS AL PRESUPUESTO DE EGRESOS AUTORIZADO PARA EL EJERCICIO 2016 ASÍ COMO DE LA NO LIBERACIÓN DE RECURSOS PARA LA PRESENTE META AL CIERRE DEL EJERCICIO, SE IMPOSIBILITÓ SU CUMPLIMIENTO.
FACTOR DE COMPARACIÓN	

 <p>ESTADO DE SONORA</p>	<p>GOBIERNO DEL ESTADO DE SONORA FICHA TECNICA PARA SEGUIMIENTO Y EVALUACION DE INDICADORES DE PROYECTOS Y PROCESOS</p>
---	--

NUMERO Y NOMBRE DEL PROGRAMA:		22 - CIENCIA Y TECNOLOGÍA PARA EL DESARROLLO	
NOMBRE DEL PROCESO:		PROMOCIÓN DE LOS FONDOS PRODIAT (FONDO DE CAPACITACIÓN Y CONSULTORÍA DE EMPRESAS DE ALTA TECNOLOGÍA) Y FONDO DE ESTÍMULOS A LA INNOVACIÓN.	
CLAVE PROGRAMATICA:		211119097Q03383820QY	
UNIDAD RESPONSABLE:	SECRETARÍA DE ECONOMÍA	UNIDAD EJECUTORA:	DIRECCIÓN GENERAL DE SECTORES TECNOLÓGICOS
OBJETIVO DEL PROCESO:		APORTAR A LAS EMPRESAS DE ALTA TECNOLOGÍA LAS HERRAMIENTAS DE CAPACITACIÓN PARA MEJORAR SUS PROCESOS Y ACCESO A FONDOS PARA MEJORAR Y EFICIENTAR SUS PROCESOS.	

DATOS DEL INDICADOR			
NOMBRE INDICADOR:		INDICE DE EMPRESAS BENEFICIADAS CON ACCESO Y USO DE LOS FONDOS DE ESTÍMULOS A LA INNOVACIÓN.	
UNIDAD DE MEDIDA:	EMPRESAS	TIPO:	PROGRAMÁTICO
RESULTADO ESPERADO:		EMPRESAS BENEFICIADAS CON HERRAMIENTAS DE CAPACITACIÓN Y ACCESO A FONDOS PARA MEJORAR Y EFICIENTAR SUS PROCESOS.	
FORMULA CALCULO:		(NÚMERO DE EMPRESAS BENEFICIADAS / NÚMERO DE EMPRESAS OBJETIVO) * 100	
INTERPRETACION:		MIDE LA PROPORCIÓN DE EMPRESAS EFECTIVAMENTE BENEFICIADAS, EN RELACIÓN A LAS PROGRAMADAS, CON EL USO DEL PROGRAMA DE FONDOS DE ESTÍMULOS A LA INNOVACIÓN.	
DIMENSION DEL INDICADOR:	EFICIENCIA	SENTIDO:	ASCENDENTE
VALOR:	ACUMULABLE	FRECUENCIA MEDICION:	ANUAL


AVANCE DEL INDICADOR:				TRIMESTRE			TRIMESTRE 4	SEMAFORO
META ANUAL	AVANCE DEL TRIMESTRE			AVANCE ACUMULADO			AVANCE RESPECTO DE LA META ANUAL	
	PROGRAMADO	ALCANZADO	%	PROGRAMADO	ALCANZADO	%		
15	15	0	0	15	0	0	0	ROJO
EVALUACIÓN CUALITATIVA				DEBIDO A LA INSUFICIENCIA PRESUPUESTAL DERIVADA DE LOS AJUSTES REALIZADOS AL PRESUPUESTO DE EGRESOS AUTORIZADO PARA EL EJERCICIO 2016 ASÍ COMO DE LA NO LIBERACIÓN DE RECURSOS PARA LA PRESENTE META AL CIERRE DEL EJERCICIO, SE IMPOSIBILITÓ SU CUMPLIMIENTO. SIN EMBARGO, DURANTE EL PERIODO QUE SE INFORMA SE LLEVARON A CABO ACCIONES ENCAMINADAS AL LOGRO DE LA META TRAZADA: SE ATENDIERON REUNIONES DE TRABAJO CON DEPENDENCIAS, ORGANISMOS Y EMPRESARIOS EN DONDE SE EXPUSIERON Y PROMOVIERON LOS DIFERENTES FONDOS RELATIVOS A LA INNOVACIÓN Y ALTA TECNOLOGÍA, ASÍ COMO LA ORGANIZACIÓN DE EVENTOS INNOVASON A REALIZARSE EN LAS CIUDADES DE: CIUDAD OBREGÓN, HERMOSILLO Y NOGALES. DURANTE EL AÑO SE ATENDIERON DIVERSOS EMPRESARIOS/EMPRENDEDORES PARA ASESORARLOS RESPECTO A LOS FONDOS DE INNOVACIÓN EN LOS QUE PODRÍAN APLICAR, ENTRE LOS QUE DESTACAN SECTORES COMO: FARMACÉUTICA/COSMÉTICOS ORGÁNICOS; MINERO; TIC'S; ENTRETENIMIENTO. ASIMISMO, SE DISEÑARON Y GESTIONARON DIVERSOS PROGRAMAS DENTRO DEL FOMIX Y SE CAPACITÓ A PERSONAL DE LA DEPENDENCIA EN EL TEMA DE INNOVACIÓN, ATENDIENDO 3 GRUPOS EN TALLERES DE 30 HRS.; EN ESE MISMO TENOR, SE ATENDIERON A DIVERSAS REUNIONES CON EL FIN DE GESTIONAR FONDOS DEL INSTITUTO NACIONAL DEL EMPRENDEDOR (INADDEM) PARA LOS EVENTOS INNOVASON.				
PROSPECTIVA				DEBIDO A LA INSUFICIENCIA PRESUPUESTAL DERIVADA DE LOS AJUSTES REALIZADOS AL PRESUPUESTO DE EGRESOS AUTORIZADO PARA EL EJERCICIO 2016 ASÍ COMO DE LA NO LIBERACIÓN DE RECURSOS PARA LA PRESENTE META AL CIERRE DEL EJERCICIO, SE IMPOSIBILITÓ SU CUMPLIMIENTO.				
FACTOR DE COMPARACIÓN								

 <p>ESTADO DE SONORA</p>	<p>GOBIERNO DEL ESTADO DE SONORA FICHA TECNICA PARA SEGUIMIENTO Y EVALUACION DE INDICADORES DE PROYECTOS Y PROCESOS</p>
---	--

NUMERO Y NOMBRE DEL PROGRAMA:		23 - COMPETITIVIDAD INDUSTRIAL E INNOVACIÓN	
NOMBRE DEL PROCESO:		COORDINACIÓN DE COMUNICACIÓN DE COMERCIALIZACIÓN	
CLAVE PROGRAMATICA:		211119097R033131100R	
UNIDAD RESPONSABLE:	SECRETARÍA DE ECONOMÍA	UNIDAD EJECUTORA:	SUBSECRETARÍA DE IMPULSO A LA COMERCIALIZACIÓN
OBJETIVO DEL PROCESO:		PROMOVER LOS PROGRAMAS Y APOYOS DE LA SUBSECRETARÍA DE IMPULSO A LA COMERCIALIZACIÓN, ASÍ COMO DAR A CONOCER LAS ACCIONES Y RESULTADOS DE LOS MISMOS, A LA COMUNIDAD EMPRESARIAL DEL ESTADO.	

DATOS DEL INDICADOR			
NOMBRE INDICADOR:		INDICE DE EMPRESAS INFORMADAS EN ACCIONES Y RESULTADOS EN COMERCIALIZACION	
UNIDAD DE MEDIDA:	EMPRESAS	TIPO:	DE GESTIÓN
RESULTADO ESPERADO:		GENERAR UN MAYOR NÚMERO DE EMPRESAS INFORMADAS DE LOS RESULTADOS Y ACCIONES DE LA SUBSECRETARÍA DE IMPULSO A LA COMERCIALIZACIÓN.	
FORMULA CALCULO:		(EMPRESAS INFORMADAS/ EMPRESAS ESTIMADAS A INFORMAR) * 100	
INTERPRETACION:		MIDE LA PROPORCIÓN DE EMPRESAS EFECTIVAMENTE INFORMADAS EN ACCIONES Y RESULTADOS EN COMERCIALIZACIÓN, EN RELACIÓN A LAS PROGRAMADAS.	
DIMENSION DEL INDICADOR:	EFICIENCIA	SENTIDO:	ASCENDENTE
VALOR:	ACUMULABLE	FRECUENCIA MEDICION:	TRIMESTRAL

AVANCE DEL INDICADOR:				TRIMESTRE			TRIMESTRE 4	SEMAFORO
META ANUAL	AVANCE DEL TRIMESTRE			AVANCE ACUMULADO			AVANCE RESPECTO DE LA META ANUAL	
	PROGRAMADO	ALCANZADO	%	PROGRAMADO	ALCANZADO	%		
3000	1000	1000	100	3000	3000	100	100	VERDE
EVALUACIÓN CUALITATIVA				CON EL OBJETIVO DE CONTAR CON UNA ESTRATEGIA DE COMUNICACIÓN PERMANENTE DE LAS ACCIONES, BENEFICIOS Y ÉXITOS DE LA SUBSECRETARIA DE IMPULSO A LA COMERCIALIZACIÓN CON LA FINALIDAD DE LOGRAR EL ACERCAMIENTO AL SECTOR EMPRESARIAL A ESTOS PROGRAMAS Y BENEFICIOS, DURANTE EL PERIODO QUE SE INFORMA SE REALIZARON ENVÍOS MASIVOS POR CORREO ELECTRÓNICO PARA LA PROMOCIÓN DE VARIOS EVENTOS, ENTRE LOS QUE DESTACARON: ENCUENTRO DE NEGOCIOS CON SORIANA Y MISIÓN COMERCIAL CON ARIZONA.				
PROSPECTIVA				CUMPLIMIENTO DE LA META EN TIEMPO Y FORMA.				
FACTOR DE COMPARACIÓN								


 <p>ESTADO DE SONORA</p>	<p>GOBIERNO DEL ESTADO DE SONORA FICHA TECNICA PARA SEGUIMIENTO Y EVALUACION DE INDICADORES DE PROYECTOS Y PROCESOS</p>
---	--

NUMERO Y NOMBRE DEL PROGRAMA:		30 - DESARROLLO ECONÓMICO, SOSTENIBLE Y SUSTENTABLE	
NOMBRE DEL PROCESO:		ATENCIÓN, ASESORÍA Y ANÁLISIS DE LAS CONSULTAS JURÍDICAS DEL SECRETARIO Y LAS UNIDADES DE LA SECRETARÍA.	
CLAVE PROGRAMATICA:		211119097T033131108T	
UNIDAD RESPONSABLE:	SECRETARÍA DE ECONOMÍA	UNIDAD EJECUTORA:	UNIDAD JURÍDICA
OBJETIVO DEL PROCESO:		QUE LA ATENCIÓN, ESTUDIO, PLANEACIÓN Y RESOLUCIÓN DE LOS ASUNTOS DE LA COMPETENCIA DE LA SECRETARÍA ESTÉN DENTRO DE LAS NORMAS JURÍDICAS APLICABLES, CONGRUENTES Y ACTUALIZADAS.	

DATOS DEL INDICADOR			
NOMBRE INDICADOR:		INDICE DE INFORMES SOBRE LA ATENCIÓN, ASESORÍA Y ANÁLISIS DE LAS CONSULTAS JURÍDICAS DEL SECRETARIO Y LAS UNIDADES DE LA SECRETARÍA	
UNIDAD DE MEDIDA:	INFORMES	TIPO:	DE GESTIÓN
RESULTADO ESPERADO:		ATENCIÓN, ESTUDIO, PLANEACIÓN Y RESOLUCIÓN DE LOS ASUNTOS COMPETENCIA DE LA SECRETARÍA, DENTRO DE LAS NORMAS JURÍDICAS APLICABLES, CONGRUENTES Y ACTUALIZADAS.	
FORMULA CALCULO:		(NÚMERO DE INFORMES REALIZADOS/NÚMERO DE INFORMES PROGRAMADOS)*100	
INTERPRETACION:		MIDE EL NÚMERO DE INFORMES DE ASUNTOS ATENDIDOS, ASESORÍA Y ANÁLISIS SOBRE CONSULTAS JURÍDICAS QUE FUERON REALIZADOS, ENTRE LOS PROGRAMADOS, POR CIEN.	
DIMENSION DEL INDICADOR:	EFICIENCIA	SENTIDO:	ASCENDENTE
VALOR:	ACUMULABLE	FRECUENCIA MEDICION:	TRIMESTRAL

AVANCE DEL INDICADOR:				TRIMESTRE			TRIMESTRE 4	SEMAFORO
META ANUAL	AVANCE DEL TRIMESTRE			AVANCE ACUMULADO			AVANCE RESPECTO DE LA META ANUAL	
	PROGRAMADO	ALCANZADO	%	PROGRAMADO	ALCANZADO	%		
4	1	1	100	4	4	100	100	VERDE
EVALUACIÓN CUALITATIVA				<p>EN LA REVISIÓN DEL ASPECTO JURÍDICO DE LOS CONVENIOS Y CONTRATOS, ASÍ COMO LOS DEMÁS ACTOS JURÍDICOS EN LOS QUE INTERVENGA EL SECRETARIO DE ECONOMÍA, DURANTE EL PERIODO QUE SE INFORMA SE ELABORÓ UN INFORME DEL CUAL SE DESPRENDEN LOS SIGUIENTES RESULTADOS: SE TUVO UN TOTAL DE 19 CONVENIOS Y 2 CONTRATOS, DE ENTRE LOS QUE SE DESTACAN: EL CONVENIO DE COLABORACIÓN, LLEVADO A CABO ENTRE LA SECRETARÍA DE ECONOMÍA Y RAMÓN ENRIQUE PERALTA SUGUICH, CON EL OBJETO DE APOYAR A LAS MICRO, PEQUEÑAS Y MEDIANAS EMPRESAS DE LA ENTIDAD PARA REALIZAR UNA ESTRATEGIA DE PUBLICIDAD, CONVENIO DE COLABORACIÓN CELEBRADO ENTRE LA SECRETARÍA DE ECONOMÍA Y CANACINTRA HERMOSILLO, CON EL FIN DE LA ORGANIZACIÓN DEL EVENTO SONORA E-COMMERCE 2016, MEMORÁNDUM DE ENTENDIMIENTO ENTRE FORD MOTOR COMPANY, S.A. DE C.V. Y LA SECRETARÍA DE ECONOMÍA, CON OBJETO DE MODIFICACIÓN AL CONVENIO DE INCENTIVOS, MEMORÁNDUM DE ENTENDIMIENTO ENTRE GOBIERNO DEL ESTADO DE ARIZONA A TRAVÉS DE LA AUTORIDAD DE COMERCIO DE ARIZONA Y EL GOBIERNO DEL ESTADO DE SONORA, A TRAVÉS DE LA SECRETARÍA DE ECONOMÍA, CON EL FIN DE COOPERACIÓN DE INICIATIVAS DESTINADAS AL MEJORAMIENTO DEL ATRACTIVO GLOBAL Y LA COMPETITIVIDAD DE LA MEGAREGIÓN SONORA-ARIZONA, MEMORÁNDUM DE ENTENDIMIENTO ENTRE EL CONSEJO DE BIOTECNOLOGÍA Y CIENCIAS BIOLÓGICAS DEL REINO UNIDO DE LA GRAN BRETAÑA E IRLANDA DEL NORTE Y EL CONSEJO ESTATAL DE CIENCIA Y TECNOLOGÍA "COECYT" DEL ESTADO DE SONORA, PARA COLABORAR EN CIENCIA Y TECNOLOGÍA ENTRE CIENTÍFICOS EN EL REINO UNIDO Y MÉXICO, CONVENIO DE COLABORACIÓN CELEBRADO ENTRE LA SECRETARÍA DE ECONOMÍA Y "FORTALECIENDO EL SUR S.C.", CUYO OBJETO ES ESTABLECER LAS BASES DE PARTICIPACIÓN PARA DESARROLLAR SISTEMÁTICAMENTE LA CREACIÓN DE NUEVAS EMPRESAS A TRAVÉS DEL PROGRAMA INCUBACIÓN EN LÍNEA (PIL), CONVENIO DE COORDINACIÓN ENTRE LA SECRETARÍA DE ECONOMÍA FEDERAL, A TRAVÉS DE LA SUBSECRETARÍA DE INDUSTRIA Y COMERCIO Y LA</p>				


AVANCE DEL INDICADOR:				TRIMESTRE			TRIMESTRE 4	
META ANUAL	AVANCE DEL TRIMESTRE			AVANCE ACUMULADO			AVANCE RESPECTO DE LA META ANUAL	SEMAFORO
	PROGRAMADO	ALCANZADO	%	PROGRAMADO	ALCANZADO	%		
4	1	1	100	4	4	100	100	VERDE
				<p>DIRECCIÓN GENERAL DE INNOVACIÓN, SERVICIOS Y COMERCIO INTERIOR Y LA SECRETARÍA DE ECONOMÍA DEL ESTADO DE SONORA, CON OBJETO DE ESTABLECER LOS COMPROMISOS GENERALES Y LAS ACCIONES TENDIENTES A PROMOVER LA INNOVACIÓN Y LA ADAPTACIÓN DE TI EN LOS SECTORES ESTRATÉGICOS, CONVENIO DE COLABORACIÓN ENTRE LA SECRETARÍA DE ECONOMÍA Y LA COMISIÓN FEDERAL DE ELECTRICIDAD, PARA LA IMPLEMENTACIÓN DEL PROGRAMA "ASI", EN EL ESTADO DE SONORA, CONVENIO DE COLABORACIÓN CELEBRADO ENTRE LA SECRETARÍA DE ECONOMÍA Y CONOCIMIENTO, EVALUACIÓN Y CERTIFICACIÓN DEL TALENTO S.C., PARA LA IMPLEMENTACIÓN DEL PROYECTO "YO SÍ SOY EMPRENDEDOR", CONVENIO DE COLABORACIÓN CELEBRADO ENTRE LA SECRETARÍA DE ECONOMÍA, "COECYT", Y LA ASOCIACIÓN MEXICANA DE SECRETARIOS DE DESARROLLO ECONÓMICO A.C., CON EL OBJETO DE ESTABLECER LAS BASES Y PROCEDIMIENTOS DE COLABORACIÓN Y COOPERACIÓN PARA DESCENTRALIZAR LA OPERACIÓN DE LAS INICIATIVAS DE POLÍTICAS DE FOMENTO PARA AUMENTAR LA EFICIENCIA DE LOS PROGRAMAS DISEÑADOS PARA EL FOMENTO DE LA APLICACIÓN DE LAS ACTIVIDADES CIENTÍFICAS, TECNOLÓGICAS Y DE INNOVACIÓN, CONVENIO DE COLABORACIÓN CELEBRADO ENTRE LA SECRETARÍA DE ECONOMÍA, LA UNAM Y LA UNISON, PARA EL DESARROLLO DEL PROYECTO DENOMINADO "CAPACITACIÓN, DESARROLLO E INNOVACIÓN TECNOLÓGICA EN NANOMATERIALES Y FABRICACIÓN DE MICRO Y NANO DISPOSITIVOS" (NANOFAB); CONTRATO DE PRESTACIÓN DE SERVICIOS, CELEBRADO ENTRE LA SECRETARÍA DE ECONOMÍA Y GRUPO SIGMA, S.C., MISMO QUE TIENE POR OBJETO ACORDAR LAS ACCIONES PARA QUE LA EMPRESA CONSULTORES CORPORATIVOS GRUPO SIGMA S.C., PRESTE SUS SERVICIOS EN EL REDISEÑO DEL PORTAL DE INTERNET DE LA SECRETARÍA DE ECONOMÍA Y PLANTEE LAS ESTRATEGIAS Y NECESIDADES PARA EL DESARROLLO DE LA ACTUALIZACIÓN TANTO DE LA PÁGINA, COMO LA INNOVACIÓN PARA REDES SOCIALES (FACEBOOK, TWITTER Y YOUTUBE), CONFORME A LO DESCRITO EN EL ANEXO 1, Y EL CONTRATO DE COMODATO, CELEBRADO ENTRE LA SECRETARÍA DE ECONOMÍA Y EL CONSEJO ESTATAL DE CIENCIA Y TECNOLOGÍA, CUYO OBJETO ES DAR EN COMODATO LOS BIENES MUEBLES CON LAS CARACTERÍSTICAS DEBIDAMENTE DETALLADAS EN EL ANEXO 1. ASÍ COMO TAMBIÉN SE ATENDIERON UN TOTAL DE 10 CONSULTAS TALES COMO: ASISTENCIA POR LA LICENCIADA MARÍA GUADALUPE GAONA ÁVILA, DIRECTORA GENERAL DE LA UNIDAD JURÍDICA, A LA XLVIII SESIÓN ORDINARIA DE LA JUNTA DIRECTIVA DEL INSTITUTO SONORENSE DE LA MUJER, A LA CONFERENCIA PARA LA PRESENTACIÓN DE "PROTOCOLO PARA ATENDER LA VIOLENCIA CONTRA LAS MUJERES", A LA XXXVIII SESIÓN ORDINARIA DEL COMITÉ TÉCNICO DE IMPULSOR, ASÍ COMO TAMBIÉN, ASISTENCIA AL TALLER SOBRE VIOLENCIA LABORAL EN LAS MUJERES. POR OTRA PARTE, SE EXPIDIERON 2 CERTIFICACIONES, TALES COMO COPIA CERTIFICADA DEL ACTA DE ENTREGA RECEPCIÓN DEL CONSEJO SONORENSE REGULADOR DEL BACANORA Y COPIA CERTIFICADA DE NOMBRAMIENTO DEL LIC. MOISÉS GÓMEZ REYNA, DOCUMENTOS QUE OBRAN EN LOS ARCHIVOS DE LA SECRETARÍA.</p>				
PROSPECTIVA				CUMPLIMIENTO DE LA META EN TIEMPO Y FORMA.				
FACTOR DE COMPARACIÓN				NO APLICA.				

 <p>ESTADO DE SONORA</p>	<p>GOBIERNO DEL ESTADO DE SONORA FICHA TECNICA PARA SEGUIMIENTO Y EVALUACION DE INDICADORES DE PROYECTOS Y PROCESOS</p>
---	--

NUMERO Y NOMBRE DEL PROGRAMA:		84 - DESARROLLO REGIONAL SUSTENTABLE Y SOSTENIBLE	
NOMBRE DEL PROCESO:		FORTALECIMIENTO AL DESARROLLO DE PROVEEDORES	
CLAVE PROGRAMATICA:		211119097U033434200D	
UNIDAD RESPONSABLE:	SECRETARÍA DE ECONOMÍA	UNIDAD EJECUTORA:	DIRECCIÓN GENERAL DE INDUSTRIA MANUFACTURERA
OBJETIVO DEL PROCESO:		EJECUTAR UN PROGRAMA QUE PROMUEVE EL IMPULSAR LA COMPETITIVIDAD DE LAS MICRO, PEQUEÑAS Y MEDIANAS EMPRESAS (MIPYMES) SONORENSES A TRAVÉS DEL FORTALECIMIENTO DE SUS CAPACIDADES Y REQUERIMIENTOS PARA PODER LOGRAR INCORPORARSE A LAS CADENAS DE SUMINISTROS DE LAS GRANDES EMPRESAS DEL SECTOR AUTOMOTRIZ, AEROSPACIAL Y DE MANUFACTURA AVANZADA; ASÍ MISMO FORTALECER A LAS MIPYMES ESTABLECIDAS EN EL ESTADO, CON POTENCIAL DE CONVERTIRSE EN PROVEEDORES DE LA INDUSTRIA, UBICADA DENTRO Y FUERA DEL ESTADO, A TRAVÉS DE FACILITARLES LAS HERRAMIENTAS NECESARIAS PARA LOGRAR LA PENETRACIÓN DE MERCADO NACIONAL E INTERNACIONAL.	

DATOS DEL INDICADOR			
NOMBRE INDICADOR:		PORCENTAJE DE MIPYMES APOYADAS PARA SER PROVEEDORES DE LA INDUSTRIA.	
UNIDAD DE MEDIDA:	EMPRESAS	TIPO:	DE GESTIÓN
RESULTADO ESPERADO:		CONOCER LA EFICIENCIA DE LA IMPLEMENTACIÓN DEL PROGRAMA, QUE A SU VEZ BUSCA FORTALECER A LAS MICRO, PEQUEÑAS Y MEDIANAS EMPRESAS PARA QUE PUEDAN SER CONSIDERADAS COMO POSIBLES PROVEEDORES DE LA INDUSTRIA.	
FORMULA CALCULO:		$(\text{NÚMERO DE MIPYMES ATENDIDAS} / \text{NÚMERO DE MIPYMES PROGRAMADAS}) * 100$	
INTERPRETACION:		MIDE LA PROPORCIÓN DE MICRO, PEQUEÑAS Y MEDIANAS EMPRESAS (MIPYMES) EFECTIVAMENTE APOYADAS PARA SER PROVEEDORAS DE LA INDUSTRIA, EN RELACIÓN A LAS PROGRAMADAS.	
DIMENSION DEL INDICADOR:	EFICIENCIA	SENTIDO:	ASCENDENTE
VALOR:	ACUMULABLE	FRECUENCIA MEDICION:	TRIMESTRAL


AVANCE DEL INDICADOR:				TRIMESTRE			TRIMESTRE 4	SEMAFORO
META ANUAL	AVANCE DEL TRIMESTRE			AVANCE ACUMULADO			AVANCE RESPECTO DE LA META ANUAL	
	PROGRAMADO	ALCANZADO	%	PROGRAMADO	ALCANZADO	%		
35	20	0	0	35	55	157.14	157.14	ROJO
EVALUACIÓN CUALITATIVA				<p>AUN CUANDO LA META ANUAL YA FUE SUPERADA EN EL SEGUNDO TRIMESTRE DEL EJERCICIO, DURANTE EL PERIODO QUE SE INFORMA SE PARTICIPÓ COMO APOYO EN LA ORGANIZACIÓN DEL EVENTO DENOMINADO "PROVEXPO SONORA SUR 2016" CELEBRADO EL 19 DE OCTUBRE EN CD. OBREGÓN, SONORA, EL CUAL TUVO COMO OBJETIVO MEJORAR LA ECONOMÍA DEL SUR DE SONORA ELEVANDO LA PRODUCTIVIDAD Y COMPETITIVIDAD DE LAS MIPYMES ESTABLECIDAS EN LOS MUNICIPIOS DE CAJEME Y NAVOJOA, A TRAVÉS DE LA GENERACIÓN DE UNA PLATAFORMA DE NEGOCIOS DONDE PROVEEDORES LOCALES PUEDAN OFRECER SUS PRODUCTOS Y SERVICIOS A LAS GRANDES EMPRESAS DEL SECTOR INDUSTRIAL; ASÍ COMO PONER AL ALCANCE DE ÉSTAS, LOS NUEVOS AVANCES DE TECNOLOGÍA Y LAS OPORTUNIDADES DE NEGOCIO.</p> <p>POR OTRA PARTE, DE IGUAL MANERA SE PARTICIPÓ COMO APOYO EN EL EVENTO "HERMOSILLO TRANSFORMA 2016: ENCUENTRO INDUSTRIAL B2B", EVENTO QUE TUVO LA FINALIDAD DE IDENTIFICAR PROVEEDORES CON CAPACIDAD Y/O POTENCIAL DE INCORPORARSE A LA CADENA DE SUMINISTROS DE LAS EMPRESAS TRACTORAS/COMPRADORAS PARTICIPANTES.</p> <p>AL SER LAS ANTERIORES ACCIONES DE APOYO, ÉSTAS SE LLEVARAN A CABO SIN LA NECESIDAD DE SOLICITAR RECURSOS ESTATALES ADICIONALES.</p>				
PROSPECTIVA				CUMPLIMIENTO DE LA META ANUAL SUPERIOR AL 100%				
FACTOR DE COMPARACIÓN								

 <p>ESTADO DE SONORA</p>	<p>GOBIERNO DEL ESTADO DE SONORA FICHA TECNICA PARA SEGUIMIENTO Y EVALUACION DE INDICADORES DE PROYECTOS Y PROCESOS</p>
---	--

NUMERO Y NOMBRE DEL PROGRAMA:		30 - DESARROLLO ECONÓMICO, SOSTENIBLE Y SUSTENTABLE	
NOMBRE DEL PROCESO:		EVALUACION DE LOS PROCESOS OPERATIVOS Y ADMINISTRATIVOS DE LA DEPENDENCIA	
CLAVE PROGRAMATICA:		211119097V03313110B0	
UNIDAD RESPONSABLE:	SECRETARÍA DE ECONOMÍA	UNIDAD EJECUTORA:	DIRECCIÓN GENERAL DE SEGUIMIENTO
OBJETIVO DEL PROCESO:		CONTAR CON UNA EVALUACIÓN PERIÓDICA DE LOS PROCESOS INTERNOS DE LA SECRETARÍA.	

DATOS DEL INDICADOR			
NOMBRE INDICADOR:		ÍNDICE DE INFORMES DE REVISIÓN Y ACTUALIZACIÓN DE MANUALES ADMINISTRATIVOS.	
UNIDAD DE MEDIDA:	INFORME	TIPO:	PROGRAMÁTICO
RESULTADO ESPERADO:		MANUALES ADMINISTRATIVOS PERMANENTEMENTE ACTUALIZADOS.	
FORMULA CALCULO:		$(\text{NÚMERO DE INFORMES REALIZADOS} / \text{NÚMERO DE INFORMES PROGRAMADOS}) * 100$	
INTERPRETACION:		MIDE EL NÚMERO DE INFORMES REALIZADOS, ENTRE LOS PROGRAMADOS, POR CIEN.	
DIMENSION DEL INDICADOR:	EFICIENCIA	SENTIDO:	ASCENDENTE
VALOR:	ACUMULABLE	FRECUENCIA MEDICION:	TRIMESTRAL


AVANCE DEL INDICADOR:				TRIMESTRE			TRIMESTRE 4	SEMAFORO
META ANUAL	AVANCE DEL TRIMESTRE			AVANCE ACUMULADO			AVANCE RESPECTO DE LA META ANUAL	
	PROGRAMADO	ALCANZADO	%	PROGRAMADO	ALCANZADO	%		
4	1	1	100	4	4	100	100	VERDE
EVALUACIÓN CUALITATIVA				RESPECTO A LA REVISIÓN Y ACTUALIZACIÓN DE LOS MANUALES ADMINISTRATIVOS DE LA DEPENDENCIA, CON EL OBJETIVO DE CONTAR CON MANUALES ENCAMINADOS A OPTIMIZAR Y ESTANDARIZAR LOS PROCESOS ADMINISTRATIVOS Y OPERATIVOS, BUSCANDO SIEMPRE LA CALIDAD EN LOS SERVICIOS PRESTADOS, DURANTE EL PERIODO QUE SE INFORMA SE LLEVÓ A CABO RETROALIMENTACIÓN CON LAS UNIDADES ADMINISTRATIVAS SOBRE LA CONFORMACIÓN DE LOS MANUALES DE ORGANIZACIÓN Y PROCEDIMIENTOS. DURANTE LOS TRIMESTRES SUBSIGUIENTES SE CONTINUARÁ CON LOS TRABAJOS DE INTEGRACIÓN Y ADECUACIONES DE LOS MANUALES CORRESPONDIENTES, EN EL MARCO DE LA APROBACIÓN DEL NUEVO REGLAMENTO INTERIOR DE LA DEPENDENCIA.				
PROSPECTIVA				CUMPLIMIENTO DE LA META EN TIEMPO Y FORMA.				
FACTOR DE COMPARACIÓN				NO APLICA				

 <p>ESTADO DE SONORA</p>	<p>GOBIERNO DEL ESTADO DE SONORA FICHA TECNICA PARA SEGUIMIENTO Y EVALUACION DE INDICADORES DE PROYECTOS Y PROCESOS</p>
---	--

NUMERO Y NOMBRE DEL PROGRAMA:		30 - DESARROLLO ECONÓMICO, SOSTENIBLE Y SUSTENTABLE	
NOMBRE DEL PROCESO:		ATENCIÓN A SOLICITUDES DE ACCESO A LA INFORMACIÓN PÚBLICA.	
CLAVE PROGRAMATICA:		211119097V03313110B1	
UNIDAD RESPONSABLE:	SECRETARÍA DE ECONOMÍA	UNIDAD EJECUTORA:	DIRECCIÓN GENERAL DE SEGUIMIENTO
OBJETIVO DEL PROCESO:		CONTAR CON UNA EVALUACIÓN PERIÓDICA DE LA ATENCIÓN Y SEGUIMIENTO A SOLICITUDES DE ACCESO A LA INFORMACIÓN PÚBLICA.	


DATOS DEL INDICADOR			
NOMBRE INDICADOR:		ÍNDICE DE INFORMES SOBRE LA ATENCIÓN A SOLICITUDES DE ACCESO A LA INFORMACIÓN.	
UNIDAD DE MEDIDA:	INFORME	TIPO:	PROGRAMÁTICO
RESULTADO ESPERADO:		SOLICITUDES DE INFORMACIÓN PÚBLICA ATENDIDAS EN TIEMPO Y FORMA.	
FORMULA CALCULO:		$(\text{NÚMERO DE INFORMES REALIZADOS} / \text{NÚMERO DE INFORMES PROGRAMADOS}) * 100$	
INTERPRETACION:		MIDE EL NÚMERO DE INFORMES REALIZADOS SOBRE LA ATENCIÓN A LAS SOLICITUDES DE INFORMACIÓN RECIBIDAS, EN RELACIÓN A LOS PROGRAMADOS, POR CIEN.	
DIMENSION DEL INDICADOR:	EFICIENCIA	SENTIDO:	ASCENDENTE
VALOR:	ACUMULABLE	FRECUENCIA MEDICION:	TRIMESTRAL

AVANCE DEL INDICADOR:				TRIMESTRE			TRIMESTRE 4	SEMAFORO
META ANUAL	AVANCE DEL TRIMESTRE			AVANCE ACUMULADO			AVANCE RESPECTO DE LA META ANUAL	
	PROGRAMADO	ALCANZADO	%	PROGRAMADO	ALCANZADO	%		
4	1	1	100	4	4	100	100	VERDE
EVALUACIÓN CUALITATIVA				DURANTE EL PERIODO QUE SE INFORMA SE ELABORÓ UN INFORME QUE CONTIENE LAS SOLICITUDES DE INFORMACIÓN PÚBLICA ATENDIDAS.				
PROSPECTIVA				CUMPLIMIENTO DE LA META EN TIEMPO Y FORMA.				
FACTOR DE COMPARACIÓN				NO APLICA.				

 <p>ESTADO DE SONORA</p>	<p>GOBIERNO DEL ESTADO DE SONORA FICHA TECNICA PARA SEGUIMIENTO Y EVALUACION DE INDICADORES DE PROYECTOS Y PROCESOS</p>
---	--

NUMERO Y NOMBRE DEL PROGRAMA:		30 - DESARROLLO ECONÓMICO, SOSTENIBLE Y SUSTENTABLE	
NOMBRE DEL PROCESO:		COORDINAR Y DAR SEGUIMIENTO A LA EJECUCIÓN DE LOS PROYECTOS DETONADORES DEL DESARROLLO ECONOMICO DEL ESTADO.	
CLAVE PROGRAMATICA:		211119097W03313110B4	
UNIDAD RESPONSABLE:	SECRETARÍA DE ECONOMÍA	UNIDAD EJECUTORA:	DIRECCIÓN GENERAL OPERATIVA
OBJETIVO DEL PROCESO:		DESARROLLO ECONOMICO SUSTENTABLE Y SOSTENIDO	
DATOS DEL INDICADOR			
NOMBRE INDICADOR:		INDICE DE INFORMES SOBRE PROYECTOS ESTRATEGICOS	
UNIDAD DE MEDIDA:	INFORME	TIPO:	PROGRAMÁTICO
RESULTADO ESPERADO:		100%	
FORMULA CALCULO:		(NO. DE INFORMES REALIZADOS / NO. DE INFORMES PROGRAMADOS) * 100	
INTERPRETACION:		MIDE EL NÚMERO DE INFORMES REALIZADOS ENTRE LOS PROGRAMADOS, POR CIENTO, BASADOS EN LOS RESULTADOS Y AVANCES OBTENIDOS EN SU EJECUCIÓN.	
DIMENSION DEL INDICADOR:	EFICIENCIA	SENTIDO:	ASCENDENTE
VALOR:	ACUMULABLE	FRECUENCIA MEDICION:	TRIMESTRAL


AVANCE DEL INDICADOR:				TRIMESTRE			TRIMESTRE 4	SEMAFORO
META ANUAL	AVANCE DEL TRIMESTRE			AVANCE ACUMULADO			AVANCE RESPECTO DE LA META ANUAL	
	PROGRAMADO	ALCANZADO	%	PROGRAMADO	ALCANZADO	%		
4	1	1	100	4	4	100	100	VERDE
EVALUACIÓN CUALITATIVA				EN EL PERIODO QUE SE INFORMA, ESTA UNIDAD ADMINISTRATIVA ELABORÓ UN REPORTE DE LOS PROGRAMAS O PROYECTOS DETONADORES DEL DESARROLLO ECONÓMICO QUE OPERA LA SECRETARÍA DE ECONOMÍA, EN EL CUAL SE DESTACA LA LLEGADA DE NUEVAS INVERSIONES A SONORA DE EMPRESAS INTERNACIONALES Y NACIONALES; EL ANUNCIO DE LA PRIMERA INVERSIÓN COMO RESULTADO DE LA MEGA REGIÓN SONORA-ARIZONA; LA OPERACIÓN DEL PROGRAMA DE PROYECTOS PRODUCTIVOS; LOS PROYECTOS DE INNOVACIÓN, CIENCIA Y TECNOLOGÍA APROBADOS PARA SER APOYADOS CON LOS PROGRAMAS FEDERALES QUE OPERAN CON LA CONCURRENCIA DE RECURSOS ESTATALES Y FEDERALES; EL OTORGAMIENTO DE FINANCIAMIENTO A LAS MIPYMES SONORENSES A TRAVÉS DEL FIDESON; EL PROGRAMA DE APOYO A LA COMERCIALIZACIÓN DE PRODUCTOS REGIONALES DE LAS COMUNIDADES DEL RIO SONORA; ENTRE OTROS.				
PROSPECTIVA				CUMPLIMIENTO DE LA META EN TIEMPO Y FORMA.				
FACTOR DE COMPARACIÓN				NO APLICA				

 <p>ESTADO DE SONORA</p>	<p>GOBIERNO DEL ESTADO DE SONORA FICHA TECNICA PARA SEGUIMIENTO Y EVALUACION DE INDICADORES DE PROYECTOS Y PROCESOS</p>
---	--

NUMERO Y NOMBRE DEL PROGRAMA:		30 - DESARROLLO ECONÓMICO, SOSTENIBLE Y SUSTENTABLE	
NOMBRE DEL PROCESO:		OPERAR EL PROGRAMA DE DISTRIBUCIÓN DE UNIFORMES Y ZAPATOS ESCOLARES	
CLAVE PROGRAMATICA:		211119097W03313110B8	
UNIDAD RESPONSABLE:	SECRETARÍA DE ECONOMÍA	UNIDAD EJECUTORA:	DIRECCIÓN GENERAL OPERATIVA
OBJETIVO DEL PROCESO:		HACER LLEGAR LOS UNIFORMES Y ZAPATOS ESCOLARES A TODAS LAS ESCUELAS PUBLICAS DE EDUCACIÓN BASICA DEL ESTADO, PARA SU ENTREGA A LOS ALUMNOS BENEFICIADOS.	

DATOS DEL INDICADOR			
NOMBRE INDICADOR:		ÍNDICE DE ALUMNOS BENEFICIADOS	
UNIDAD DE MEDIDA:	ALUMNOS	TIPO:	DE GESTIÓN
RESULTADO ESPERADO:		100%	
FORMULA CALCULO:		(NÚMERO DE ALUMNOS BENEFICIADOS / NÚMERO DE ALUMNOS PROGRAMADOS A BENEFICIAR)*100	
INTERPRETACION:		MIDE EL NÚMERO DE ALUMNOS BENEFICIADOS CON UNIFORMES Y ZAPATOS ESCOLARES EN LAS ESCUELAS DE EDUCACIÓN BÁSICA, EN RELACIÓN A LOS PROGRAMADOS.	
DIMENSION DEL INDICADOR:	EFICIENCIA	SENTIDO:	ASCENDENTE
VALOR:	ACUMULABLE	FRECUENCIA MEDICION:	ANUAL


AVANCE DEL INDICADOR:				TRIMESTRE			TRIMESTRE 4	
META ANUAL	AVANCE DEL TRIMESTRE			AVANCE ACUMULADO			AVANCE RESPECTO DE LA META ANUAL	SEMAFORO
	PROGRAMADO	ALCANZADO	%	PROGRAMADO	ALCANZADO	%		
530000	530000	515325	97.23	530000	515325	97.23	97.23	VERDE
EVALUACIÓN CUALITATIVA				<p>DURANTE EL PRIMER TRIMESTRE DEL 2016 SE CONCLUYÓ LA DISTRIBUCIÓN DE LOS PAQUETES DE UNIFORMES ESCOLARES A TODAS LAS ESCUELAS PÚBLICAS DE EDUCACIÓN BÁSICA DEL ESTADO DE SONORA CONTEMPLADAS EN EL PROGRAMA PARA EL CICLO ESCOLAR 2015-2016, CON LOS SIGUIENTES RESULTADOS: SE ENTREGARON PAQUETES DE UNIFORMES ESCOLARES A UN TOTAL DE 3,642 ESCUELAS (SIETE MENOS DE LAS ORIGINALMENTE CONTEMPLADAS, DEBIDO A QUE 7 ESCUELAS DEL SISTEMA CONAFE NO OPERARON EN ESTE CICLO ESCOLAR). SE EMPACARON Y DISTRIBUYERON UN TOTAL DE 1'951,612 PRENDAS, BENEFICIANDO A UN TOTAL DE 515,325 ALUMNOS.</p> <p>DURANTE EL PERIODO QUE SE INFORMA, SE RESGUARDÓ, ORDENÓ E INVENTARIÓ EL STOCK O EXISTENCIAS DE PRENDAS QUE CONFORMAN LOS UNIFORMES ESCOLARES, CONTENIDOS EN LOS ALMACENES REGIONALES A CARGO DE LA SECRETARÍA DE ECONOMÍA.</p> <p>RESPECTO A LA OPERACIÓN DE ESTE PROGRAMA PARA EL CICLO ESCOLAR 2016-2017, POR INSTRUCCIONES DE LA TITULAR DEL EJECUTIVO ESTATAL, NO SE FIRMÓ EL CONVENIO DE COORDINACIÓN PARA LA OPERACIÓN DEL PROGRAMA DE ENTREGA DE UNIFORMES GRATUITOS A ALUMNOS DE EDUCACIÓN BÁSICA, QUE HABÍA VENIDO FIRMÁNDOSE DURANTE LOS ULTIMOS 5 AÑOS ENTRE LA SECRETARÍA DE EDUCACIÓN Y CULTURA Y LA SECRETARÍA DE ECONOMÍA, PASANDO EL 100% DE LA OPERACIÓN Y RESPONSABILIDAD A CARGO DE LA SECRETARÍA DE EDUCACIÓN Y CULTURA, POR LO CUAL, LA SECRETARÍA DE ECONOMÍA YA NO PARTICIPARÁ EN LA OPERACIÓN DE ESTE PROGRAMA.</p>				
PROSPECTIVA				<p>LA PRESENTE META ÚNICAMENTE SE REFIERE A LA CONCLUSIÓN DE LA OPERACIÓN DE LAS TAREAS DE DISTRIBUCIÓN DE UNIFORMES ESCOLARES PENDIENTES DE ENTREGAR, CORRESPONDIENTES AL CICLO ESCOLAR 2015-2016. DEBIÉNDOSE CANCELAR LO CONCERNIENTE A LA META ESTABLECIDA PARA LA OPERACIÓN DEL PROGRAMA CICLO ESCOLAR 2016-2017, DEBIDO A QUE SERÁ OPERADO 100% POR LA SECRETARÍA DE EDUCACIÓN Y CULTURA.</p>				
FACTOR DE COMPARACIÓN								

 <p>ESTADO DE SONORA</p>	GOBIERNO DEL ESTADO DE SONORA FICHA TECNICA PARA SEGUIMIENTO Y EVALUACION DE INDICADORES DE PROYECTOS Y PROCESOS
---	---

NUMERO Y NOMBRE DEL PROGRAMA:		29 - FINANCIAMIENTO PARA EL DESARROLLO	
NOMBRE DEL PROCESO:		CALIDAD SONORA	
CLAVE PROGRAMATICA:		211119097X033131100B	
UNIDAD RESPONSABLE:	SECRETARÍA DE ECONOMÍA	UNIDAD EJECUTORA:	SUBSECRETARÍA DEL DESARROLLO ECONÓMICO
OBJETIVO DEL PROCESO:		DAR A CONOCER Y APOYAR A LAS EMPRESAS INTERESADAS EN CUMPLIR CON ESTE PROCESO DE CERTIFICACIÓN PARA ASÍ LLEVAR UNA MEJORA ORGANIZACIONAL EN SUS PROCESOS INTERNOS, A TRAVÉS DEL ACOMPAÑAMIENTO EMPRESARIAL (COACHING).	

DATOS DEL INDICADOR			
NOMBRE INDICADOR:		INDICE DE EMPRESAS CERTIFICADAS APTAS PARA LA NORMA CALIDAD SONORA.	
UNIDAD DE MEDIDA:	EMPRESAS	TIPO:	DE GESTIÓN
RESULTADO ESPERADO:		SE DAN A CONOCER Y APOYAN A LAS EMPRESAS INTERESADAS EN CUMPLIR CON ESTE PROCESO DE CERTIFICACIÓN PARA ASÍ LLEVAR UNA MEJORA ORGANIZACIONAL EN SUS PROCESOS INTERNOS, A TRAVÉS DEL ACOMPAÑAMIENTO EMPRESARIAL (COACHING).	
FORMULA CALCULO:		$(\text{NÚMERO DE EMPRESAS CERTIFICADAS} / \text{NÚMERO DE EMPRESAS RECIBIDAS PARA CERTIFICAR}) * 100$	
INTERPRETACION:		MIDE LA PROPORCIÓN DE LAS EMPRESAS EFECTIVAMENTE CERTIFICADAS, EN RELACIÓN A LAS RECIBIDAS PARA CERTIFICAR.	
DIMENSION DEL INDICADOR:	IMPACTO	SENTIDO:	ASCENDENTE
VALOR:	ACUMULABLE	FRECUENCIA MEDICION:	ANUAL


AVANCE DEL INDICADOR:				TRIMESTRE			TRIMESTRE 4	SEMAFORO
META ANUAL	AVANCE DEL TRIMESTRE			AVANCE ACUMULADO			AVANCE RESPECTO DE LA META ANUAL	
	PROGRAMADO	ALCANZADO	%	PROGRAMADO	ALCANZADO	%		
40	40	0	0	40	0	0	0	ROJO
EVALUACIÓN CUALITATIVA				<p>CON EL OBJETIVO DE DESARROLLAR UNA ESTRATEGIA PARA FORTALECER EL ECOSISTEMA EMPRENDEDOR EN EL ESTADO DE SONORA, ATENDIENDO A LOS OBJETIVOS DEL PLAN ESTATAL DE DESARROLLO, Y COORDINÁNDOSE CON EL INSTITUTO NACIONAL DEL EMPRENDEDOR A TRAVÉS DE SUS CONVOCATORIAS DIRIGIDAS A APOYAR A EMPRENDEDORES, SE ENCONTRÓ VIABLE EL DESARROLLO DEL PROGRAMA “YO SI SOY EMPRENDEDOR”, QUE CONSISTE EN LA IMPLEMENTACIÓN DE UN MODELO DE EMPRENDIMIENTO, EN DONDE SE DESARROLLARÁ A UNA COMUNIDAD EMPRENDEDORA CAPAZ DE VALIDAR COMERCIAL, TÉCNICA Y FINANCIERAMENTE UNA IDEA DE NEGOCIO YA SEA TRADICIONAL, DE BASE TECNOLÓGICA, AMBIENTAL, SOCIAL O CULTURAL Y SELECCIONAR LA MEJOR ESTRATEGIA DE FINANCIAMIENTO ALTERNATIVO PARA INICIAR, CRECER Y ESCALAR SU EMPRENDIMIENTO.</p> <p>ES POR ELLO QUE PARA MEJOR APROVECHAMIENTO DE LOS RECURSOS, EL PROGRAMA DE CALIDAD SONORA SE REPROGRAMA PARA LOS PRÓXIMOS EJERCICIOS FISCALES, UNA VEZ CONCLUIDO EL MODELO “YO SI SOY EMPRENDEDOR”, DEBIDO A QUE A PARTIR DE ÉSTE PROGRAMA, LAS EMPRESAS ESTARÍAN APTAS PARA BENEFICIARSE CON UN PROGRAMA DE CERTIFICACIÓN COMO CALIDAD SONORA, DE TAL MANERA QUE AL SUMARSE A UN SOLO ESFUERZO, SE ESTARÍA DESARROLLANDO UN PROGRAMA INTEGRAL EN BENEFICIO DE LOS EMPRENDEDORES Y MIPYMES SONORENSES, INCREMENTANDO CON ELLO LA COMPETITIVIDAD Y PERMANENCIA DE ÉSTAS EMPRESAS EN EL MERCADO.</p> <p>PARA EL CUARTO TRIMESTRE DEL 2016 SE TENÍA PROGRAMADO EL INICIO DE LA CAPACITACIÓN DE 40 EMPRESAS Y EMPRENDEDORES, EN EL PRIMER MÓDULO DEL PROGRAMA “YO SI SOY EMPRENDEDOR”, PERO POR LA FALTA DE MINISTRACIÓN DE RECURSOS, NO SE PODRÁ REPORTAR EL CUMPLIMIENTO DE LA META EN EL TIEMPO QUE SE TENÍA ESTIPULADO, POR LO QUE SE RETOMARÁ EL CUMPLIMIENTO DEL INDICADOR EN 2017, TODA VEZ QUE EL PROGRAMA ESTARÁ INICIANDO SUS ACTIVIDADES DENTRO DE ÉSTE PERÍODO.</p>				
PROSPECTIVA				AL CIERRE DEL EJERCICIO 2016 EL PROGRAMA “YO SI SOY EMPRENDEDOR” AÚN SE ENCONTRABA EN ETAPA DE MINISTRACIÓN DE RECURSOS, POR LO CUAL EL INICIO DE LA EJECUCIÓN DE LOS TRABAJOS SE VIO AFECTADO EN TIEMPO.				
FACTOR DE COMPARACIÓN								

 <p>ESTADO DE SONORA</p>	<p>GOBIERNO DEL ESTADO DE SONORA FICHA TECNICA PARA SEGUIMIENTO Y EVALUACION DE INDICADORES DE PROYECTOS Y PROCESOS</p>
---	--

NUMERO Y NOMBRE DEL PROGRAMA:		29 - FINANCIAMIENTO PARA EL DESARROLLO	
NOMBRE DEL PROCESO:		PROYECTO INTEGRAL DE INCUBACIÓN Y DESARROLLO DE NEGOCIOS	
CLAVE PROGRAMATICA:		211119097X033131100C	
UNIDAD RESPONSABLE:	SECRETARÍA DE ECONOMÍA	UNIDAD EJECUTORA:	SUBSECRETARÍA DEL DESARROLLO ECONÓMICO
OBJETIVO DEL PROCESO:		APOYAR A EMPRENDEDORES A CONSOLIDAR SU IDEA DE NEGOCIO A TRAVÉS DEL APOYO DE UNA RED DE INCUBADORAS ESTABLECIDAS EN EL ESTADO, MEDIANTE LA APLICACIÓN DE UNA METODOLOGÍA YA SEA PARA PROYECTOS TRADICIONALES Ó DE TECNOLOGÍA INTERMEDIA.	

DATOS DEL INDICADOR			
NOMBRE INDICADOR:		INDICE DE EMPRESAS CREADAS A TRAVÉS DE UN PROCESO DE INCUBACIÓN.	
UNIDAD DE MEDIDA:	EMPRESA	TIPO:	PROGRAMÁTICO
RESULTADO ESPERADO:		INCREMENTO EN EL NÚMERO DE EMPRESAS EN SONORA Y GENERACIÓN DE EMPLEOS Y CRECIMIENTO ECONÓMICO.	
FORMULA CALCULO:		(EMPRESAS CREADAS/PROYECTOS INCUBADOS)*100	
INTERPRETACION:		MIDE LA PROPORCIÓN DE EMPRESAS EFECTIVAMENTE GENERADAS VÍA INCUBACIÓN, EN RELACIÓN AL TOTAL DE PROYECTOS INCUBADOS.	
DIMENSION DEL INDICADOR:	IMPACTO	SENTIDO:	ASCENDENTE
VALOR:	ACUMULABLE	FRECUENCIA MEDICION:	ANUAL

AVANCE DEL INDICADOR:				TRIMESTRE			TRIMESTRE 4	SEMAFORO
META ANUAL	AVANCE DEL TRIMESTRE			AVANCE ACUMULADO			AVANCE RESPECTO DE LA META ANUAL	
	PROGRAMADO	ALCANZADO	%	PROGRAMADO	ALCANZADO	%		
50	50	56	112	50	56	112	112	VERDE
EVALUACIÓN CUALITATIVA				<p>DURANTE EL PERIODO QUE SE INFORMA, PARA EL DESARROLLO DEL PROGRAMA DE INCUBACIÓN SE LLEVARON A CABO GESTIONES CON EL INSTITUTO NACIONAL DEL EMPRENDEDOR (INADEM) A TRAVÉS DE LA CONVOCATORIA 2.1 Y 2.3, IMPLEMENTAR LA CREACIÓN Y EQUIPAMIENTO DE LOS “PUNTOS RED DE APOYO AL EMPRENDEDOR”; QUE CONSISTE EN CONECTAR A LOS EMPRENDEDORES Y MICRO, PEQUEÑAS Y MEDIANAS EMPRESAS (MIPYMES) CON LOS SERVICIOS, PRODUCTOS Y PROGRAMAS EXISTENTES EN EL ECOSISTEMA EMPRENDEDOR, TALES COMO LAS INCUBADORAS DE EMPRESAS CERTIFICADAS POR INADEM.</p> <p>A TRAVÉS DE LA RED DE APOYO AL EMPRENDEDOR (RAE) SE OFRECEN PROGRAMAS, SERVICIOS Y SOLUCIONES A EMPRENDEDORES Y MIPYMES QUE BUSCAN EMPRENDER DE FORMA EXITOSA UN NEGOCIO; COMO EL PROGRAMA DE INCUBACIÓN EN LÍNEA DE LA CONVOCATORIA 2.3, EN EL CUAL SE APOYA A EMPRENDEDORES PARA QUE CONSOLIDEN SU IDEA DE NEGOCIO A TRAVÉS DE UN RECURSO ECONÓMICO DESTINADO A LA ADQUISICIÓN DE MAQUINARIA, EQUIPO E INFRAESTRUCTURA NECESARIA PARA LA PUESTA EN MARCHA DE SUS NEGOCIOS. DE ESTA MANERA, SE FORTALECE EL ECOSISTEMA EMPRENDEDOR Y EL DESARROLLO DE LA MIPYMES SONORENSES.</p> <p>LOS PUNTOS RED DE APOYO AL EMPRENDEDOR SERÁN UN GRAN IMPULSOR DEL DINAMISMO DE LA ECONOMÍA ESTATAL, YA QUE REPRESENTAN UNA ESTRATEGIA DE GRAN IMPACTO EN CUANTO A LA GENERACIÓN DE EMPRESAS Y EMPLEOS, GRACIAS A LA PROFESIONALIZACIÓN DE LA ATENCIÓN QUE EN CADA UNA DE ELLAS SE BRINDA A TRAVÉS DE LA GRAN GAMA DE SERVICIOS Y PROGRAMAS ORIENTADOS HACIA EMPRENDEDORES Y EMPRESAS; LO ANTERIOR, CON EL FIN DE CREAR, CRECER Y CONSOLIDAR SUS EMPRENDIMIENTOS, POR LO QUE ES IMPORTANTE BRINDAR UN PANORAMA DE CERTIDUMBRE POR MEDIO DE LA INTERVENCIÓN DE LA RAE.</p> <p>AL CUARTO TRIMESTRE SE TENÍA CONTEMPLADO TENER 50 PROYECTOS INCUBADOS A TRAVÉS DEL PROGRAMA DE INCUBACIÓN EN LÍNEA. HASTA EL MOMENTO 56 PROYECTOS HAN TERMINADO EL PROCESO DE INCUBACIÓN Y CON CALIFICACIÓN APROBATORIA POR PARTE DEL INSTITUTO NACIONAL DEL EMPRENDEDOR, POR LO QUE ESTÁN A LA ESPERA DE RECIBIR EL APOYO DE LA CONVOCATORIA 2.3.</p>				
PROSPECTIVA				CUMPLIMIENTO DE LA META SUPERIOR AL 100% GRACIAS A LAS SINERGIAS ESTABLECIDAS CON INSTITUCIONES Y ORGANISMOS DEL ECOSISTEMA EMPRENDEDOR.				
FACTOR DE COMPARACIÓN								


 <p>ESTADO DE SONORA</p>	<p>GOBIERNO DEL ESTADO DE SONORA FICHA TECNICA PARA SEGUIMIENTO Y EVALUACION DE INDICADORES DE PROYECTOS Y PROCESOS</p>
---	--

NUMERO Y NOMBRE DEL PROGRAMA:		29 - FINANCIAMIENTO PARA EL DESARROLLO	
NOMBRE DEL PROCESO:		PROGRAMA DE ARRANQUE PARA NUEVAS EMPRESAS	
CLAVE PROGRAMATICA:		211119097X03313110QT	
UNIDAD RESPONSABLE:	SECRETARÍA DE ECONOMÍA	UNIDAD EJECUTORA:	SUBSECRETARÍA DEL DESARROLLO ECONÓMICO
OBJETIVO DEL PROCESO:		PROGRAMA ORIENTADO A OFRECER SUBSIDIO DE UN SALARIO MÍNIMO SEMANAL POR EMPLEO GENERADO POR LAS EMPRESAS DE NUEVA CREACIÓN.	

DATOS DEL INDICADOR

NOMBRE INDICADOR:		INDICE DE EMPRESAS BENEFICIADAS.	
UNIDAD DE MEDIDA:	EMPRESAS	TIPO:	PROGRAMÁTICO
RESULTADO ESPERADO:		100%; BUSCA OTORGAR UN SUBSIDIO POR UN TIEMPO LIMITADO A LOS EMPRESARIOS FORMALES QUE CONTRATEN SU PERSONAL, CON EL FIN DE COMPENSARLOS POR LOS GASTOS INICIALES DE OPERACIÓN QUE LAS EMPRESAS DEBEN SOSTENER.	
FORMULA CALCULO:		(EMPRESAS APOYADAS / EMPRESAS ESTIMADAS A APOYAR) * 100	
INTERPRETACION:		MIDE LA PROPORCIÓN DE EMPRESAS EFECTIVAMENTE APOYADAS, EN RELACIÓN A LAS ESTIMADAS A APOYAR.	
DIMENSION DEL INDICADOR:	EFICIENCIA	SENTIDO:	ASCENDENTE
VALOR:	ACUMULABLE	FRECUENCIA MEDICION:	TRIMESTRAL


AVANCE DEL INDICADOR:				TRIMESTRE			TRIMESTRE 4	SEMAFORO
META ANUAL	AVANCE DEL TRIMESTRE			AVANCE ACUMULADO			AVANCE RESPECTO DE LA META ANUAL	
	PROGRAMADO	ALCANZADO	%	PROGRAMADO	ALCANZADO	%		
30	9	0	0	30	0	0	0	ROJO
EVALUACIÓN CUALITATIVA				INDICADOR CANCELADO DESDE EL PRIMER TRIMESTRE, EN VIRTUD DE INSUFICIENCIA PRESUPUESTAL DERIVADA DE LOS AJUSTES REALIZADOS AL PRESUPUESTO DE EGRESOS AUTORIZADO PARA EL EJERCICIO 2016, QUE IMPOSIBILITARÍAN SU CORRECTA EJECUCIÓN.				
PROSPECTIVA				INDICADOR CANCELADO DESDE EL PRIMER TRIMESTRE, EN VIRTUD DE INSUFICIENCIA PRESUPUESTAL DERIVADA DE LOS AJUSTES REALIZADOS AL PRESUPUESTO DE EGRESOS AUTORIZADO PARA EL EJERCICIO 2016, QUE IMPOSIBILITARÍAN SU CORRECTA EJECUCIÓN.				
FACTOR DE COMPARACIÓN				NO APLICA.				

 <p>ESTADO DE SONORA</p>	<p>GOBIERNO DEL ESTADO DE SONORA FICHA TECNICA PARA SEGUIMIENTO Y EVALUACION DE INDICADORES DE PROYECTOS Y PROCESOS</p>
---	--

NUMERO Y NOMBRE DEL PROGRAMA:		29 - FINANCIAMIENTO PARA EL DESARROLLO	
NOMBRE DEL PROCESO:		ACELERACIÓN DE EMPRESAS CON POTENCIAL DE CRECIMIENTO RÁPIDO PARA LLEVARLAS A COMPETIR INTERNACIONALMENTE (TECHBA).	
CLAVE PROGRAMATICA:		211119097X03313110QU	
UNIDAD RESPONSABLE:	SECRETARÍA DE ECONOMÍA	UNIDAD EJECUTORA:	SUBSECRETARÍA DEL DESARROLLO ECONÓMICO
OBJETIVO DEL PROCESO:		IDENTIFICAR Y APOYAR A EMPRESAS QUE TIENEN UN POTENCIAL PARA ATENDER EL MERCADO LOCAL E IMPULSARLAS A HACER NEGOCIO CON VISIÓN GLOBAL Y ÉXITO EN MERCADOS INTERNACIONALES ALTAMENTE COMPETITIVOS, A TRAVÉS DE LA IMPLEMENTACIÓN DE CONSULTORÍA Y ACOMPAÑAMIENTO QUE OFRECE TECHBA.	

DATOS DEL INDICADOR			
NOMBRE INDICADOR:		INDICE DE EMPRESAS ACELERADAS INTERNACIONALMENTE.	
UNIDAD DE MEDIDA:	EMPRESAS	TIPO:	PROGRAMÁTICO
RESULTADO ESPERADO:		100%; EMPRESAS SONORENSES CON PARTICIPACIÓN EN MERCADOS INTERNACIONALES A TRAVÉS DE SU ACELERACIÓN Y PROMOCIÓN.	
FORMULA CALCULO:		(EMPRESAS ACELERADAS/EMPRESAS IDENTIFICADAS)*100	
INTERPRETACION:		MIDE LA PROPORCIÓN DE EMPRESAS APOYADAS EN ACELERACIÓN, EN RELACIÓN A LAS EMPRESAS DETECTADAS SUSCEPTIBLES DE ACELERAMIENTO.	
DIMENSION DEL INDICADOR:	IMPACTO	SENTIDO:	ASCENDENTE
VALOR:	ACUMULABLE	FRECUENCIA MEDICION:	ANUAL


AVANCE DEL INDICADOR:				TRIMESTRE			TRIMESTRE 4	SEMAFORO
META ANUAL	AVANCE DEL TRIMESTRE			AVANCE ACUMULADO			AVANCE RESPECTO DE LA META ANUAL	
	PROGRAMADO	ALCANZADO	%	PROGRAMADO	ALCANZADO	%		
10	10	0	0	10	0	0	0	ROJO
EVALUACIÓN CUALITATIVA				<p>INDICADOR CANCELADO DESDE EL PRIMER TRIMESTRE DEL EJERCICIO, EN VIRTUD DE INSUFICIENCIA PRESUPUESTAL DERIVADA DE LOS AJUSTES REALIZADOS AL PRESUPUESTO DE EGRESOS AUTORIZADO PARA EL EJERCICIO 2016, QUE IMPOSIBILITARÍAN SU CORRECTA EJECUCIÓN.</p> <p>SE SOLICITÓ REDIRECCIONAR EL RECURSO REMANENTE EN LA PARTIDA 43301 SUBSIDIOS A LA INVERSIÓN, A LOS SIGUIENTES PROCESOS: “CAPACITACION PARA TECNICOS ESPECIALIZADOS” Y “FORTALECIMIENTO AL DESARROLLO DE PROVEEDORES”, CON EL OBJETIVO DE FORTALECER, EN EL PRIMERO, UN PROGRAMA DE APOYO QUE PROMUEVA EL DESARROLLO Y MEJORA DE LAS COMPETENCIAS Y HABILIDADES EMPRESARIALES CON UN ENFOQUE BASADO EN LAS NUEVAS TENDENCIAS GLOBALES, PARA UNA EFICAZ GESTIÓN EN LAS MICRO, PEQUEÑAS Y MEDIANAS EMPRESAS (MIPYMES) ESTABLECIDAS EN SONORA, ASÍ COMO BRINDAR CAPACITACIONES PARA PROMOVER LA FORMACIÓN DE CAPITAL HUMANO CALIFICADO Y ESPECIALIZADO EN LAS DEMANDAS REALES DE CAPACITACIÓN QUE DEMANDA LA INDUSTRIA DE LOS SECTORES ESTRATÉGICOS DEL ESTADO, COMO EL AUTOMOTRIZ Y AEROESPACIAL. ASIMISMO, EN RELACIÓN AL SEGUNDO PROCESO A FORTALECER CON EL REDIRECCIONAMIENTO DEL RECURSO, SE BUSCA CONSOLIDAR UN PROGRAMA QUE PROMUEVE EL IMPULSAR LA COMPETITIVIDAD DE LAS MIPYMES SONORENSES A TRAVÉS DEL FORTALECIMIENTO DE SUS CAPACIDADES Y REQUERIMIENTOS PARA PODER LOGRAR INCORPORARSE A LAS CADENAS DE SUMINISTROS DE LAS GRANDES EMPRESAS DEL SECTOR AUTOMOTRIZ, AEROESPACIAL Y DE MANUFACTURA AVANZADA; ASIMISMO, FORTALECER A LAS MIPYMES CON POTENCIAL DE CONVERTIRSE EN PROVEEDORES DE LA INDUSTRIA.</p>				
PROSPECTIVA				INDICADOR CANCELADO DESDE EL PRIMER TRIMESTRE DEL EJERCICIO.				
FACTOR DE COMPARACIÓN								

 <p>ESTADO DE SONORA</p>	<p>GOBIERNO DEL ESTADO DE SONORA FICHA TECNICA PARA SEGUIMIENTO Y EVALUACION DE INDICADORES DE PROYECTOS Y PROCESOS</p>
---	--

NUMERO Y NOMBRE DEL PROGRAMA:		29 - FINANCIAMIENTO PARA EL DESARROLLO	
NOMBRE DEL PROCESO:		FINANCIAMIENTO PARA LA INDUSTRIA	
CLAVE PROGRAMATICA:		211119097X03313110QV	
UNIDAD RESPONSABLE:	SECRETARÍA DE ECONOMÍA	UNIDAD EJECUTORA:	SUBSECRETARÍA DEL DESARROLLO ECONÓMICO
OBJETIVO DEL PROCESO:		OFRECER SUBSIDIO DE UN SALARIO MÍNIMO SEMANAL POR EMPLEO GENERADO POR LAS EMPRESAS DE NUEVA CREACIÓN.	

DATOS DEL INDICADOR			
NOMBRE INDICADOR:		INDICE DE EMPRESAS BENEFICIADAS	
UNIDAD DE MEDIDA:	EMPRESAS	TIPO:	ESTRATÉGICO
RESULTADO ESPERADO:		100%; FORTALECIMIENTO INDUSTRIAL DE LAS EMPRESAS BENEFICIADAS, REDUCIENDO COSTOS, TIEMPOS, RIESGOS, ENTRE OTROS.	
FORMULA CALCULO:		(EMPRESAS APOYADAS / EMPRESAS ESTIMADAS A APOYAR) * 100	
INTERPRETACION:		MIDE LA PROPORCIÓN DE EMPRESAS BENEFICIADAS EN RELACIÓN A LAS ESTIMADAS A APOYAR.	
DIMENSION DEL INDICADOR:	IMPACTO	SENTIDO:	ASCENDENTE
VALOR:	ACUMULABLE	FRECUENCIA MEDICION:	TRIMESTRAL


AVANCE DEL INDICADOR:				TRIMESTRE			TRIMESTRE 4	SEMAFORO
META ANUAL	AVANCE DEL TRIMESTRE			AVANCE ACUMULADO			AVANCE RESPECTO DE LA META ANUAL	
	PROGRAMADO	ALCANZADO	%	PROGRAMADO	ALCANZADO	%		
30	9	0	0	30	0	0	0	ROJO
EVALUACIÓN CUALITATIVA				INDICADOR CANCELADO DESDE EL PRIMER TRIMESTRE, EN VIRTUD DE INSUFICIENCIA PRESUPUESTAL DERIVADA DE LOS AJUSTES REALIZADOS AL PRESUPUESTO DE EGRESOS AUTORIZADO PARA EL EJERCICIO 2016, QUE IMPOSIBILITARÍAN SU CORRECTA EJECUCIÓN.				
PROSPECTIVA				INDICADOR CANCELADO DESDE EL PRIMER TRIMESTRE, EN VIRTUD DE INSUFICIENCIA PRESUPUESTAL DERIVADA DE LOS AJUSTES REALIZADOS AL PRESUPUESTO DE EGRESOS AUTORIZADO PARA EL EJERCICIO 2016, QUE IMPOSIBILITARÍAN SU CORRECTA EJECUCIÓN.				
FACTOR DE COMPARACIÓN				NO APLICA.				

 <p>ESTADO DE SONORA</p>	<p>GOBIERNO DEL ESTADO DE SONORA FICHA TECNICA PARA SEGUIMIENTO Y EVALUACION DE INDICADORES DE PROYECTOS Y PROCESOS</p>
---	--

NUMERO Y NOMBRE DEL PROGRAMA:		23 - COMPETITIVIDAD INDUSTRIAL E INNOVACIÓN	
NOMBRE DEL PROCESO:		IMPULSO AL DESARROLLO COMERCIAL	
CLAVE PROGRAMATICA:		211119097Y03313110OV	
UNIDAD RESPONSABLE:	SECRETARÍA DE ECONOMÍA	UNIDAD EJECUTORA:	DIRECCIÓN GENERAL DE COMERCIALIZACIÓN
OBJETIVO DEL PROCESO:		DESARROLLAR E INNOVAR PRODUCTOS SONORENSES, ASÍ COMO LOGRAR SU POSICIONAMIENTO EN EL MERCADO MODERNO.	

DATOS DEL INDICADOR			
NOMBRE INDICADOR:		INDICE DE EMPRESAS APOYADAS EN EL DESARROLLO DE IMAGEN EMPRESA-PRODUCTO	
UNIDAD DE MEDIDA:	EMPRESAS	TIPO:	PROGRAMÁTICO
RESULTADO ESPERADO:		CONTAR CON UN NÚMERO MAYOR DE MIPYMES SONORENSES EN EL MERCADO FORMAL Y LISTAS PARA COMERCIALIZAR EN EL MERCADO MODERNO REGIONAL, ESTATAL, NACIONAL E INTERNACIONAL.	
FORMULA CALCULO:		(EMPRESAS APOYADAS EN DESARROLLO DE IMAGEN EMPRESA-PRODUCTO/EMPRESAS PROGRAMADAS EN DESARROLLO DE IMAGEN EMPRESA-PRODUCTO)*100	
INTERPRETACION:		MIDE LA PROPORCIÓN DE EMPRESAS EFECTIVAMENTE BENEFICIADAS APOYADAS EN RELACIÓN A LAS PROGRAMADAS, PARA CONTAR CON UN MAYOR NÚMERO DE EMPRESAS SONORENSES LISTAS PARA COMERCIALIZAR SUS PRODUCTOS EN EL MERCADO MODERNO.	
DIMENSION DEL INDICADOR:	EFICIENCIA	SENTIDO:	ASCENDENTE
VALOR:	ACUMULABLE	FRECUENCIA MEDICION:	TRIMESTRAL


AVANCE DEL INDICADOR:				TRIMESTRE			TRIMESTRE 4	SEMAFORO
META ANUAL	AVANCE DEL TRIMESTRE			AVANCE ACUMULADO			AVANCE RESPECTO DE LA META ANUAL	
	PROGRAMADO	ALCANZADO	%	PROGRAMADO	ALCANZADO	%		
60	29	51	175.86	60	80	133.33	133.33	VERDE
EVALUACIÓN CUALITATIVA				DURANTE EL PERIODO QUE SE INFORMA SE APOYARON 51 EMPRESAS SONORENSES, CON 31 CÓDIGOS DE BARRAS, 20 TABLAS NUTRICIONALES, 13 REGISTROS DE MARCA Y 9 DISEÑOS DE LOGOTIPO Y ETIQUETA. LAS ACCIONES REALIZADAS REBASAN EL CUMPLIMIENTO DE LA META ANUAL, GRACIAS A LAS SINERGIAS GENERADAS CON CÁMARAS Y ORGANISMOS QUE PERMITIERON UNA MAYOR COBERTURA DE EMPRESAS SIN AMPLIACIÓN DE RECURSOS PRESUPUESTALES ESTATALES.				
PROSPECTIVA				CUMPLIMIENTO DE LA META SUPERIOR AL 100 POR CIENTO. DEBIDO A QUE ESTE HA SIDO UN PROGRAMA EXITOSO Y DE AMPLIA RESPUESTA PARA EL DESARROLLO COMERCIAL DE LAS MICRO, PEQUEÑAS Y MEDIANAS EMPRESAS SONORENSES, SE CONTINUARÁ CON ESTA LABOR DURANTE EL EJERCICIO 2017.				
FACTOR DE COMPARACIÓN								

	GOBIERNO DEL ESTADO DE SONORA FICHA TECNICA PARA SEGUIMIENTO Y EVALUACION DE INDICADORES DE PROYECTOS Y PROCESOS
---	---

NUMERO Y NOMBRE DEL PROGRAMA:		23 - COMPETITIVIDAD INDUSTRIAL E INNOVACIÓN	
NOMBRE DEL PROCESO:		ACCESO Y ESCALAMIENTO DE MERCADOS	
CLAVE PROGRAMATICA:		211119097Y03313110R1	
UNIDAD RESPONSABLE:	SECRETARÍA DE ECONOMÍA	UNIDAD EJECUTORA:	DIRECCIÓN GENERAL DE COMERCIALIZACIÓN
OBJETIVO DEL PROCESO:		FOMENTAR E IMPULSAR LA COMERCIALIZACIÓN DE PRODUCTOS SONORENSES A TRAVÉS DE ACCIONES QUE INCREMENTEN EL INTERCAMBIO COMERCIAL DEL ESTADO CON EL MERCADO REGIONAL, NACIONAL E INTERNACIONAL, TALES COMO: LA ORGANIZACIÓN Y PARTICIPACIÓN EN FERIAS Y EVENTOS, MISIONES COMERCIALES, AGENDAS DE NEGOCIOS, ENCUENTROS DE NEGOCIOS, ENLACES COMERCIALES.	

DATOS DEL INDICADOR			
NOMBRE INDICADOR:		INDICE DE EMPRESAS APOYADAS EN ACCESO Y ESCALAMIENTO DE MERCADOS	
UNIDAD DE MEDIDA:	EMPRESAS	TIPO:	PROGRAMÁTICO
RESULTADO ESPERADO:		GENERAR UN NÚMERO MAYOR DE EMPRESAS SONORENSES CON MÁS PRODUCTOS EN CADENAS COMERCIALES Y GENERAR PRESENCIA EN NUEVOS MERCADOS.	
FORMULA CALCULO:		(EMPRESAS APOYADAS EN ACCESO Y ESCALAMIENTO DE MERCADOS / EMPRESAS PROGRAMADAS EN ACCESO Y ESCALAMIENTO DE MERCADOS)*100	
INTERPRETACION:		MIDE LA PROPORCIÓN DE EMPRESAS EFECTIVAMENTE APOYADAS EN ACCESO Y ESCALAMIENTO DE MERCADOS, EN RELACIÓN A LAS PROGRAMADAS.	
DIMENSION DEL INDICADOR:	IMPACTO	SENTIDO:	ASCENDENTE
VALOR:	ACUMULABLE	FRECUENCIA MEDICION:	TRIMESTRAL


AVANCE DEL INDICADOR:				TRIMESTRE			TRIMESTRE 4	
META ANUAL	AVANCE DEL TRIMESTRE			AVANCE ACUMULADO			AVANCE RESPECTO DE LA META ANUAL	SEMAFORO
	PROGRAMADO	ALCANZADO	%	PROGRAMADO	ALCANZADO	%		
80	14	52	371.42	80	261	326.25	326.25	VERDE
EVALUACIÓN CUALITATIVA				DURANTE EL PERIODO QUE SE INFORMA, EN RELACIÓN AL PRESENTE INDICADOR SE LLEVARON A CABO LAS SIGUIENTES ACTIVIDADES: ENCUENTROS DE NEGOCIOS CON SORIANA – 39 EMPRESAS APOYADAS DE LOS MUNICIPIOS DE GUAYMAS, HERMOSILLO, NAVOJOA, OBREGÓN Y SAN LUIS RÍO COLORADO. MISIÓN COMERCIAL CON ARIZONA – 13 EMPRESAS APOYADAS DE LOS MUNICIPIOS DE CABORCA, GUAYMAS, HERMOSILLO, HUATABAMPO, NAVOJOA Y OBREGÓN. CABE DESTACAR QUE CON LAS ACCIONES REALIZADAS SE REBASÓ EL CUMPLIMIENTO DE LA META ANUAL, GRACIAS A LAS SINERGIAS GENERADAS CON CÁMARAS Y ORGANISMOS QUE PERMITIERON UNA MAYOR COBERTURA DE EMPRESAS SIN AMPLIACIÓN DE RECURSOS PRESUPUESTALES ESTATALES.				
PROSPECTIVA				CUMPLIMIENTO DE LA META ANUAL SUPERIOR AL 100%				
FACTOR DE COMPARACIÓN								

 <p>ESTADO DE SONORA</p>	<p>GOBIERNO DEL ESTADO DE SONORA FICHA TECNICA PARA SEGUIMIENTO Y EVALUACION DE INDICADORES DE PROYECTOS Y PROCESOS</p>
---	--

NUMERO Y NOMBRE DEL PROGRAMA:		23 - COMPETITIVIDAD INDUSTRIAL E INNOVACIÓN	
NOMBRE DEL PROCESO:		FRANQUICIAS	
CLAVE PROGRAMATICA:		211119097Y03313110R2	
UNIDAD RESPONSABLE:	SECRETARÍA DE ECONOMÍA	UNIDAD EJECUTORA:	DIRECCIÓN GENERAL DE COMERCIALIZACIÓN
OBJETIVO DEL PROCESO:		INCENTIVAR A QUE LOS NEGOCIOS TRADICIONALES SONORENSES YA CONSOLIDADOS PUEDAN OPERAR BAJO EL ESQUEMA DE PROFESIONALIZACIÓN Y ESTANDARIZACIÓN DE SUS MANUALES DE PROCESOS ENLAZADOS A SU MARCA COMERCIAL, BAJO EL ESQUEMA DE OPERACIÓN DE FRANQUICIA.	

DATOS DEL INDICADOR			
NOMBRE INDICADOR:		INDICE DE EMPRESAS APOYADAS EN DESARROLLO, FORTALECIMIENTO E INTERNACIONALIZACIÓN DE FRANQUICIAS	
UNIDAD DE MEDIDA:	EMPRESAS	TIPO:	ESTRATÉGICO
RESULTADO ESPERADO:		GENERAR UN NÚMERO MAYOR DE EMPRESAS SONORENSES DESARROLLADAS A FRANQUICIAS, ASÍ COMO FORTALECER LAS EXISTENTES E IMPULSAR LA INTERNACIONALIZACIÓN DE LAS FRANQUICIAS SONORENSES CONSOLIDADAS.	
FORMULA CALCULO:		(EMPRESAS APOYADAS EN DESARROLLO, FORTALECIMIENTO E INTERNACIONALIZACIÓN DE FRANQUICIAS / EMPRESAS PROGRAMADAS EN DESARROLLO, FORTALECIMIENTO E INTERNACIONALIZACIÓN DE FRANQUICIAS)*100	
INTERPRETACION:		MIDE LA PROPORCIÓN DE EMPRESAS EFECTIVAMENTE APOYADAS EN DESARROLLO, FORTALECIMIENTO E INTERNACIONALIZACIÓN DE FRANQUICIAS, EN RELACIÓN A LAS PROGRAMADAS.	
DIMENSION DEL INDICADOR:	IMPACTO	SENTIDO:	ASCENDENTE
VALOR:	ACUMULABLE	FRECUENCIA MEDICION:	TRIMESTRAL


AVANCE DEL INDICADOR:				TRIMESTRE			TRIMESTRE 4	
META ANUAL	AVANCE DEL TRIMESTRE			AVANCE ACUMULADO			AVANCE RESPECTO DE LA META ANUAL	SEMAFORO
	PROGRAMADO	ALCANZADO	%	PROGRAMADO	ALCANZADO	%		
15	5	7	140	15	15	100	100	VERDE
EVALUACIÓN CUALITATIVA				DURANTE EL PERIODO QUE SE INFORMA, EN RELACIÓN AL PRESENTE INDICADOR SE EXTENDIERON APOYOS PARA LA GRADUACIÓN DEL SEGUNDO GRUPO DE FRANQUICIAS SONORENSES. EL 10 DE NOVIEMBRE DE 2016, SE CELEBRÓ LA SEGUNDA GRADUACIÓN DE FRANQUICIAS SONORENSES 2016 EN LAS INSTALACIONES DE LA ASOCIACIÓN DE FRANQUICIAS DEL NORTE DE MÉXICO, DONDE SE ACREDITARON 7 FRANQUICIAS SONORENSES MÁS, COMPLETANDO LA META DE 15 DESARROLLOS AL MODELO DE FRANQUICIAS SONORENSES 2016, SIENDO ÉSTAS: BENDITA PATRIA CAFÉ, SR. TACOS DE LUIS, DAME AUTOPARTES, WET DOGS, CYNTHIA MUJER MODA, RIVIERA FISH SPA, D.A. PSYCO INTEGRAL.				
PROSPECTIVA				CUMPLIMIENTO DE LA META AL 100%				
FACTOR DE COMPARACIÓN								

 <p>ESTADO DE SONORA</p>	<p>GOBIERNO DEL ESTADO DE SONORA FICHA TECNICA PARA SEGUIMIENTO Y EVALUACION DE INDICADORES DE PROYECTOS Y PROCESOS</p>
---	--

NUMERO Y NOMBRE DEL PROGRAMA:		23 - COMPETITIVIDAD INDUSTRIAL E INNOVACIÓN	
NOMBRE DEL PROCESO:		CAPACITACION EN COMERCIALIZACIÓN	
CLAVE PROGRAMATICA:		211119097Y03313110R3	
UNIDAD RESPONSABLE:	SECRETARÍA DE ECONOMÍA	UNIDAD EJECUTORA:	DIRECCIÓN GENERAL DE COMERCIALIZACIÓN
OBJETIVO DEL PROCESO:		CAPACITAR A LAS MIPYMES SONORENSES EN TEMAS ESPECIALIZADOS DE COMERCIALIZACIÓN Y COMERCIO EXTERIOR.	

DATOS DEL INDICADOR			
NOMBRE INDICADOR:		INDICE DE EMPRESAS APOYADAS EN CAPACITACIÓN COMERCIAL	
UNIDAD DE MEDIDA:	EMPRESAS	TIPO:	PROGRAMÁTICO
RESULTADO ESPERADO:		GERERAR UN NÚMERO MAYOR DE EMPRESAS SONORENSES CAPACITADAS EN LA COMERCIALIZACIÓN DE PRODUCTOS, BUSCANDO GENERAR UN INCREMENTO EN VENTAS Y DIVERSIFICAR SUS MERCADOS.	
FORMULA CALCULO:		(EMPRESAS APOYADAS EN CAPACITACIÓN COMERCIAL / EMPRESAS PROGRAMADAS EN CAPACITACIÓN COMERCIAL) * 100	
INTERPRETACION:		PROPORCIÓN DE EMPRESAS EFECTIVAMENTE APOYADAS EN CAPACITACIÓN COMERCIAL, EN RELACIÓN A LAS PROGRAMADAS.	
DIMENSION DEL INDICADOR:	EFICIENCIA	SENTIDO:	ASCENDENTE
VALOR:	ACUMULABLE	FRECUENCIA MEDICION:	TRIMESTRAL


AVANCE DEL INDICADOR:				TRIMESTRE			TRIMESTRE 4	SEMAFORO
META ANUAL	AVANCE DEL TRIMESTRE			AVANCE ACUMULADO			AVANCE RESPECTO DE LA META ANUAL	
	PROGRAMADO	ALCANZADO	%	PROGRAMADO	ALCANZADO	%		
250	0	29	100	250	980	392	392	VERDE
EVALUACIÓN CUALITATIVA				<p>DURANTE EL PERIODO QUE SE INFORMA, SE LLEVÓ A CABO LA CAPACITACIÓN “COMO HACER CRECER TU NEGOCIO CON GOOGLE ADWORDS”, A 29 EMPRESAS SONORENSES, CON EL OBJETIVO DE QUE LOS EMPRESARIOS CONOZCAN Y APRENDAN A UTILIZAR LAS HERRAMIENTAS QUE OFRECE GOOGLE PARA INCREMENTAR SUS VENTAS.</p> <p>CABE DESTACAR QUE CON LAS ACCIONES REALIZADAS SE REBASÓ EL CUMPLIMIENTO DE LA META ANUAL, GRACIAS A LAS SINERGIAS GENERADAS CON CÁMARAS Y ORGANISMOS, ASÍ COMO CON OTRAS AREAS DE LA SECRETARÍA DE ECONOMÍA, POR LO QUE SE LOGRÓ UNA MAYOR COBERTURA DE EMPRESAS ATENDIDAS, SIN REQUERIRSE UNA AMPLIACIÓN DE RECURSOS PRESUPUESTALES ESTATALES.</p>				
PROSPECTIVA				CUMPLIMIENTO DE LA META ANUAL SUPERIOR AL 100%				
FACTOR DE COMPARACIÓN								

 <p>ESTADO DE SONORA</p>	<p>GOBIERNO DEL ESTADO DE SONORA FICHA TECNICA PARA SEGUIMIENTO Y EVALUACION DE INDICADORES DE PROYECTOS Y PROCESOS</p>
---	--

NUMERO Y NOMBRE DEL PROGRAMA:		23 - COMPETITIVIDAD INDUSTRIAL E INNOVACIÓN	
NOMBRE DEL PROCESO:		MEJORA PARA EMPRESAS DE COMERCIO Y SERVICIOS EN EL RÍO SONORA PARA INCENTIVO DEL TURISMO.	
CLAVE PROGRAMATICA:		211119097Y03313110R4	
UNIDAD RESPONSABLE:	SECRETARÍA DE ECONOMÍA	UNIDAD EJECUTORA:	DIRECCIÓN GENERAL DE COMERCIALIZACIÓN
OBJETIVO DEL PROCESO:		APOYAR (DE FORMA SEGMENTADA Y ETIQUETADA) AL COMERCIO Y SERVICIOS DEL RÍO SONORA PARA INCENTIVAR EL TURISMO.	

DATOS DEL INDICADOR			
NOMBRE INDICADOR:		INDICE DE EMPRESAS APOYADAS EN COMERCIALIZACIÓN DE PRODUCTOS Y SERVICIOS DEL RÍO SONORA	
UNIDAD DE MEDIDA:	EMPRESAS	TIPO:	PROGRAMÁTICO
RESULTADO ESPERADO:		IMPULSAR A MIPYMES SONORENSES DEL RIO SONORA, EN LA COMERCIALIZACIÓN DE SUS PRODUCTOS Y SERVICIOS, CON EL FIN DE REACTIVAR LA ECONOMÍA DE LA ZONA.	
FORMULA CALCULO:		(EMPRESAS APOYADAS EN COMERCIALIZACIÓN DE PRODUCTOS Y SERVICIOS DEL RÍO SONORA / EMPRESAS PROGRAMADAS A APOYAR EN COMERCIALIZACIÓN DE PRODUCTOS Y SERVICIOS DEL RÍO SONORA) * 100	
INTERPRETACION:		MIDE LA PROPORCIÓN DE EMPRESAS EFECTIVAMENTE APOYADAS EN COMERCIALIZACIÓN DE PRODUCTOS Y SERVICIOS DEL RÍO SONORA, EN RELACIÓN A LAS PROGRAMADAS.	
DIMENSION DEL INDICADOR:	EFICIENCIA	SENTIDO:	ASCENDENTE
VALOR:	ACUMULABLE	FRECUENCIA MEDICION:	TRIMESTRAL


AVANCE DEL INDICADOR:				TRIMESTRE			TRIMESTRE 4	SEMAFORO
META ANUAL	AVANCE DEL TRIMESTRE			AVANCE ACUMULADO			AVANCE RESPECTO DE LA META ANUAL	
	PROGRAMADO	ALCANZADO	%	PROGRAMADO	ALCANZADO	%		
20	10	16	160	20	29	145	145	VERDE
EVALUACIÓN CUALITATIVA				DURANTE EL PERIODO QUE SE INFORMA, SE REALIZÓ EL EVENTO ENTREGA DE PROYECTOS PRODUCTIVOS ZONA DEL RÍO Y SIERRA DE SONORA, DONDE SE OTORGARON APOYOS EN EQUIPOS DIVERSOS PARA MANUFACTURA DE PRODUCTOS REGIONALES Y SERVICIOS A 16 PERSONAS DE LOS MUNICIPIOS DE FRONTERAS, MAZATÁN, MOCTEZUMA, NACORI CHICO, BACOACHI, BACERAC, ARIZPE, SAN FELIPE DE JESÚS, ACONCHI, BAVIÁCORA, ARIVECHI, CUMPAS, NACO, URES, HUACHINERA Y TEPACHE. CABE DESTACAR QUE CON LAS ACCIONES REALIZADAS SE REBASÓ EL CUMPLIMIENTO DE LA META ANUAL, GRACIAS A LAS SINERGIAS GENERADAS CON CÁMARAS Y ORGANISMOS, ASÍ COMO CON OTRAS AREAS DE LA SECRETARÍA DE ECONOMÍA, POR LO QUE SE LOGRÓ UNA MAYOR COBERTURA A LA ZONA DEL RÍO Y SIERRA DE SONORA, SIN REQUERIRSE UNA AMPLIACIÓN DE RECURSOS PRESUPUESTALES ESTATALES.				
PROSPECTIVA				CUMPLIMIENTO DE LA META SUPERIOR AL 100%				
FACTOR DE COMPARACIÓN								

 <p>ESTADO DE SONORA</p>	<p>GOBIERNO DEL ESTADO DE SONORA FICHA TECNICA PARA SEGUIMIENTO Y EVALUACION DE INDICADORES DE PROYECTOS Y PROCESOS</p>
---	--

NUMERO Y NOMBRE DEL PROGRAMA:		84 - DESARROLLO REGIONAL SUSTENTABLE Y SOSTENIBLE	
NOMBRE DEL PROCESO:		CAPACITACIÓN PARA TÉCNICOS ESPECIALIZADOS	
CLAVE PROGRAMATICA:		211119097Z033131100E	
UNIDAD RESPONSABLE:	SECRETARÍA DE ECONOMÍA	UNIDAD EJECUTORA:	DIRECCIÓN GENERAL DE VINCULACIÓN
OBJETIVO DEL PROCESO:		<p>CREAR PROGRAMAS DE CAPACITACIÓN PARA EL ADIESTRAMIENTO DE TÉCNICOS ESPECIALIZADOS ALTAMENTE CALIFICADOS PARA CUBRIR LAS NECESIDADES DE CAPITAL HUMANO DE LA INDUSTRIA ESTABLECIDA EN EL ESTADO, EN LOS SECTORES AEROSPAZIAL, AUTOMOTRIZ Y ELÉCTRICO-ELECTRÓNICO.</p> <p>EJECUTAR UN PROGRAMA DE APOYO QUE PROMUEVA EL DESARROLLO Y MEJORA DE LAS COMPETENCIAS Y HABILIDADES EMPRESARIALES CON UN ENFOQUE BASADO EN LAS NUEVAS TENDENCIAS GLOBALES, PARA UNA EFICAZ GESTIÓN EN LAS MICRO, PEQUEÑAS Y MEDIANAS EMPRESAS ESTABLECIDAS EN SONORA. ASIMISMO, BRINDAR CAPACITACIONES PARA PROMOVER LA FORMACIÓN DE CAPITAL HUMANO CALIFICADO Y ESPECIALIZADO EN LAS DEMANDAS REALES DE LA INDUSTRIA DE LOS SECTORES ESTRATÉGICOS DEL ESTADO.</p>	

DATOS DEL INDICADOR			
NOMBRE INDICADOR:		INDICE DE CAPACITACIONES PARA TÉCNICOS ESPECIALIZADOS	
UNIDAD DE MEDIDA:	CAPACITACIONES	TIPO:	PROGRAMÁTICO
RESULTADO ESPERADO:		100%; CONTAR CON TÉCNICOS ESPECIALIZADOS, CON UN VALOR AGREGADO SEGÚN LAS NECESIDADES QUE PRESENTA EL SECTOR INDUSTRIAL EN EL ESTADO.	
FORMULA CALCULO:		(NÚMERO DE CAPACITACIONES REALIZADAS /NÚMERO DE CAPACITACIONES PROGRAMADAS) * 100	
INTERPRETACION:		MIDE LA PROPORCIÓN ENTRE LAS CAPACITACIONES REALIZADAS, EN RELACIÓN A LAS PROGRAMADAS, POR CIENTOS.	
DIMENSION DEL INDICADOR:	EFICIENCIA	SENTIDO:	ASCENDENTE
VALOR:	ACUMULABLE	FRECUENCIA MEDICION:	TRIMESTRAL


AVANCE DEL INDICADOR:				TRIMESTRE			TRIMESTRE 4	SEMAFORO
META ANUAL	AVANCE DEL TRIMESTRE			AVANCE ACUMULADO			AVANCE RESPECTO DE LA META ANUAL	
	PROGRAMADO	ALCANZADO	%	PROGRAMADO	ALCANZADO	%		
10	5	2	40	10	20	200	200	ROJO
EVALUACIÓN CUALITATIVA				<p>DEBIDO A LA DEMANDA E INTERÉS QUE LOS MUNICIPIOS DEL ESTADO DEMOSTRARON RESPECTO A LOS PROGRAMAS QUE OFRECE LA SECRETARÍA DE ECONOMÍA, SE REBASÓ LA META INICIALMENTE ESTABLECIDA, BRINDANDO CAPACITACIONES A EMPRENDEDORES, EMPRESARIOS Y ESTUDIANTES DE VARIOS MUNICIPIOS DEL ESTADO. DURANTE EL PERIODO QUE SE INFORMA SE BRINDÓ 1 CAPACITACIÓN DE CONCEPTOS BÁSICOS DE MANUFACTURA ESBELTA EN NAVOJOA Y SE LLEVÓ A CABO 1 CAPACITACIÓN DE TÉCNICOS ESPECIALIZADOS EN SOLDADURA GTAW, DE CONFORMIDAD AL CONVENIO CELEBRADO ENTRE LA SECRETARÍA DE ECONOMÍA, LA UNIVERSIDAD TECNOLÓGICA DE HERMOSILLO Y LA EMPRESA MARTINREA, LOGRANDO LA CAPACITACIÓN DE CERCA DE 40 TÉCNICOS DE FORD Y MARTINREA, ASÍ COMO DE 3 DOCENTES DE LA UNIVERSIDAD TECNOLÓGICA DE HERMOSILLO.</p> <p>LA META LOGRÓ REBASARSE GRACIAS A LAS SINERGIAS GENERADAS CON ORGANISMOS EMPRESARIALES, QUE PERMITIERON UNA MAYOR COBERTURA DEL PROGRAMA SIN SER NECESARIA LA SOLICITUD DE RECURSOS ESTATALES ADICIONALES. PARA EL EJERCICIO 2017 SE PREVE REINICIAR ACTIVIDADES DE DIFUSIÓN DE ESTOS PROGRAMAS.</p>				
PROSPECTIVA				CUMPLIMIENTO DE LA META SUPERIOR AL 100%				
FACTOR DE COMPARACIÓN				NO APLICA.				

 <p>ESTADO DE SONORA</p>	<p>GOBIERNO DEL ESTADO DE SONORA FICHA TECNICA PARA SEGUIMIENTO Y EVALUACION DE INDICADORES DE PROYECTOS Y PROCESOS</p>
---	--

NUMERO Y NOMBRE DEL PROGRAMA:		84 - DESARROLLO REGIONAL SUSTENTABLE Y SOSTENIBLE	
NOMBRE DEL PROCESO:		EQUIPAMIENTO DE CENTROS DE CAPACITACIÓN PARA LA INDUSTRIA	
CLAVE PROGRAMATICA:		211119097Z03313110QW	
UNIDAD RESPONSABLE:	SECRETARÍA DE ECONOMÍA	UNIDAD EJECUTORA:	DIRECCIÓN GENERAL DE VINCULACIÓN
OBJETIVO DEL PROCESO:		EQUIPAR CENTROS DE CAPACITACIÓN PARA LA CAPACITACIÓN DE TÉCNICOS PROFESIONALES ALTAMENTE COMPETENTES EN PROCESOS INDUSTRIALES ESPECÍFICOS, NECESARIOS PARA EL DESARROLLO DE LA INDUSTRIA DE ALTA TECNOLOGÍA, DE LOS SECTORES AEROESPACIAL, AUTOMOTRIZ Y ELÉCTRICO-ELECTRÓNICO.	

DATOS DEL INDICADOR			
NOMBRE INDICADOR:		INDICE DE CENTROS ADECUADOS	
UNIDAD DE MEDIDA:	CENTRO DE CAPACITACIÓN	TIPO:	ESTRATÉGICO
RESULTADO ESPERADO:		100%; CENTROS DE CAPACITACIÓN EQUIPADOS CON MAQUINARIA ESPECIALIZADA PARA LA FORMACIÓN DE TÉCNICOS ESPECIALIZADOS ALTAMENTE CALIFICADOS PARA CUBRIR LAS NECESIDADES DE CAPITAL HUMANO DE LA INDUSTRIA ESTABLECIDA EN EL ESTADO, EN LOS SECTORES AEROESPACIAL, AUTOMOTRIZ Y ELÉCTRICO ELECTRÓNICO.	
FORMULA CALCULO:		(NÚMERO DE CENTROS ADECUADOS/NÚMERO DE CENTROS PROGRAMADOS A ADECUAR)*100	
INTERPRETACION:		MIDE LA PROPORCIÓN DE CENTROS DE CAPACITACIÓN EFECTIVAMENTE ADECUADOS, EN RELACIÓN A LOS PROGRAMADOS A ADECUAR.	
DIMENSION DEL INDICADOR:	IMPACTO	SENTIDO:	ASCENDENTE
VALOR:	ACUMULABLE	FRECUENCIA MEDICION:	SEMESTRAL


AVANCE DEL INDICADOR:				TRIMESTRE			TRIMESTRE 4	SEMAFORO
META ANUAL	AVANCE DEL TRIMESTRE			AVANCE ACUMULADO			AVANCE RESPECTO DE LA META ANUAL	
	PROGRAMADO	ALCANZADO	%	PROGRAMADO	ALCANZADO	%		
3	2	0	0	3	0	0	0	ROJO
EVALUACIÓN CUALITATIVA				INDICADOR CANCELADO DESDE EL INICIO DEL EJERCICIO, EN VIRTUD DE LA INSUFICIENCIA PRESUPUESTAL DERIVADA DE LOS AJUSTES REALIZADOS AL PRESUPUESTO DE EGRESOS AUTORIZADO PARA EL EJERCICIO 2016, QUE IMPOSIBILITARÍAN SU CORRECTA EJECUCIÓN.				
PROSPECTIVA				INDICADOR CANCELADO DESDE EL INICIO DEL EJERCICIO, EN VIRTUD DE LA INSUFICIENCIA PRESUPUESTAL DERIVADA DE LOS AJUSTES REALIZADOS AL PRESUPUESTO DE EGRESOS AUTORIZADO PARA EL EJERCICIO 2016, QUE IMPOSIBILITARÍAN SU CORRECTA EJECUCIÓN.				
FACTOR DE COMPARACIÓN				NO APLICA.				

 <p>ESTADO DE SONORA</p>	<p>GOBIERNO DEL ESTADO DE SONORA FICHA TECNICA PARA SEGUIMIENTO Y EVALUACION DE INDICADORES DE PROYECTOS Y PROCESOS</p>
---	--

NUMERO Y NOMBRE DEL PROGRAMA:		84 - DESARROLLO REGIONAL SUSTENTABLE Y SOSTENIBLE	
NOMBRE DEL PROCESO:		DESARROLLO DE PROVEEDURÍA LOCAL PARA EMPRESAS TRACTORAS	
CLAVE PROGRAMATICA:		211119097Z03313110R0	
UNIDAD RESPONSABLE:	SECRETARÍA DE ECONOMÍA	UNIDAD EJECUTORA:	DIRECCIÓN GENERAL DE VINCULACIÓN
OBJETIVO DEL PROCESO:		EJECUTAR UN PROGRAMA DE DESARROLLO DE PROVEEDORES A TRAVÉS DE LA IMPLEMENTACIÓN DE METODOLOGÍAS Y ESTRATEGIAS DIRIGIDAS A LAS MICRO, PEQUEÑAS Y MEDIANAS EMPRESAS (MIPYMES) PARA AUMENTAR SU NIVEL COMPETITIVO, ALCANZAR LOS ESTÁNDARES REQUERIDOS POR LOS CONSUMIDORES POTENCIALES Y LOGRAR INCREMENTAR EL ENCADENAMIENTO PRODUCTIVO DEL SECTOR INDUSTRIAL PRINCIPALMENTE EL AEROESPACIAL, AUTOMOTRIZ, MINERO Y ELÉCTRICO-ELECTRÓNICO.	

DATOS DEL INDICADOR			
NOMBRE INDICADOR:		INDICE DE PYMES ENCADENADAS A LA INDUSTRIA	
UNIDAD DE MEDIDA:	EMPRESAS	TIPO:	ESTRATÉGICO
RESULTADO ESPERADO:		100%; INCREMENTAR EL NÚMERO DE MIPYMES APOYADAS PARA QUE LOGREN ESTABLECER VÍNCULOS COMERCIALES CON OTRAS MIPYMES Y TRACTORAS.	
FORMULA CALCULO:		(NÚMERO DE MIPYMES ENCADENADAS EN LA INDUSTRIA / NÚMERO DE MIPYMES ESTIMADAS A APOYAR) * 100	
INTERPRETACION:		MIDE LA PROPORCIÓN DE EMPRESAS EFECTIVAMENTE APOYADAS, EN RELACIÓN A LAS ESTIMADAS A APOYAR.	
DIMENSION DEL INDICADOR:	IMPACTO	SENTIDO:	ASCENDENTE
VALOR:	ACUMULABLE	FRECUENCIA MEDICION:	SEMESTRAL

AVANCE DEL INDICADOR:				TRIMESTRE			TRIMESTRE 4	
META ANUAL	AVANCE DEL TRIMESTRE			AVANCE ACUMULADO			AVANCE RESPECTO DE LA META ANUAL	SEMAFORO
	PROGRAMADO	ALCANZADO	%	PROGRAMADO	ALCANZADO	%		
20	10	0	0	20	0	0	0	ROJO
EVALUACIÓN CUALITATIVA				INDICADOR CANCELADO DESDE EL INICIO DEL EJERCICIO, EN VIRTUD DE LA INSUFICIENCIA PRESUPUESTAL DERIVADA DE LOS AJUSTES REALIZADOS AL PRESUPUESTO DE EGRESOS AUTORIZADO PARA EL EJERCICIO 2016, QUE IMPOSIBILITARÍAN SU CORRECTA EJECUCIÓN.				
PROSPECTIVA				INDICADOR CANCELADO DESDE EL INICIO DEL EJERCICIO, EN VIRTUD DE LA INSUFICIENCIA PRESUPUESTAL DERIVADA DE LOS AJUSTES REALIZADOS AL PRESUPUESTO DE EGRESOS AUTORIZADO PARA EL EJERCICIO 2016, QUE IMPOSIBILITARÍAN SU CORRECTA EJECUCIÓN.				
FACTOR DE COMPARACIÓN				NO APLICA.				

 <p>ESTADO DE SONORA</p>	<p>GOBIERNO DEL ESTADO DE SONORA FICHA TECNICA PARA SEGUIMIENTO Y EVALUACION DE INDICADORES DE PROYECTOS Y PROCESOS</p>
---	--


NUMERO Y NOMBRE DEL PROGRAMA:		29 - FINANCIAMIENTO PARA EL DESARROLLO	
NOMBRE DEL PROCESO:		INCENTIVOS A LA INVERSIÓN Y GENERACIÓN DE EMPLEOS EN SONORA	
CLAVE PROGRAMATICA:		211119097Z13313110P0	
UNIDAD RESPONSABLE:	SECRETARÍA DE ECONOMÍA	UNIDAD EJECUTORA:	COMISIÓN PARA EL DESARROLLO ECONÓMICO DE SONORA
OBJETIVO DEL PROCESO:		CONSERVAR Y GENERAR EMPRESAS DE CALIDAD MUNDIAL Y DE INNOVACIÓN TECNOLÓGICA PARA GENERAR EMPLEOS MEJOR REMUNERADOS.	

DATOS DEL INDICADOR			
NOMBRE INDICADOR:		INDICE DE OTORGAMIENTO DE INCENTIVOS FISCALES Y NO FISCALES	
UNIDAD DE MEDIDA:	INCENTIVOS OTORGADOS	TIPO:	DE GESTIÓN
RESULTADO ESPERADO:		OTORGAR INCENTIVOS FISCALES Y NO FISCALES A LAS EMPRESAS EN SONORA, PARA IMPULSAR EL DESARROLLO ECONÓMICO.	
FORMULA CALCULO:		(NÚMERO DE INCENTIVOS OTORGADOS / NÚMERO DE INCENTIVOS ESTIMADOS) *100	
INTERPRETACION:		MIDE LA PROPORCIÓN DE LOS INCENTIVOS EFECTIVAMENTE OTORGADOS, ENTRE EL TOTAL DE LOS ESTIMADOS.	
DIMENSION DEL INDICADOR:	EFICIENCIA	SENTIDO:	ASCENDENTE
VALOR:	ACUMULABLE	FRECUENCIA MEDICION:	ANUAL

AVANCE DEL INDICADOR:				TRIMESTRE			TRIMESTRE 4	
META ANUAL	AVANCE DEL TRIMESTRE			AVANCE ACUMULADO			AVANCE RESPECTO DE LA META ANUAL	SEMAFORO
	PROGRAMADO	ALCANZADO	%	PROGRAMADO	ALCANZADO	%		
10	10	35	350	10	35	350	350	VERDE

EVALUACIÓN CUALITATIVA	<p>INDICADOR PROGRAMADO CON PERIODICIDAD ANUAL. LAS ACCIONES ENCAMINADAS AL LOGRO DE RESULTADOS SE REPORTAN AL CIERRE DEL EJERCICIO.</p> <p>DURANTE ESTE PERIODO SE OTORGARON INCENTIVOS NO FISCALES POR \$ 196,000.00 PARA EL DESARROLLO DEL PROGRAMA “PROGRAMA INTEGRAL DE FORMACIÓN FINANCIERA PARA MIPYMES DE SONORA” OPERADO POR LA FINANCIERA PARA EL DESARROLLO ECONÓMICO DE SONORA (FIDESON) CON EL CUAL SE BENEFICIÓ A 35 EMPRESAS, ASÍ MISMO SE REALIZARON LAS SIGUIENTES ACTIVIDADES:</p> <p>DURANTE EL EJERCICIO 2016, LA COMISIÓN COLABORÓ EN LA GESTIÓN DE RECURSOS FEDERALES ANTE EL INSTITUTO NACIONAL DEL EMPRENDEDOR (INADEM), CON EL PROPÓSITO DE IMPULSAR PROGRAMAS Y PROYECTOS QUE CONTRIBUYAN AL DESARROLLO ECONÓMICO DEL ESTADO A TRAVÉS DE INICIATIVAS QUE BENEFICIEN A EMPRENDEDORES, MICROS, PEQUEÑAS, MEDIANAS Y GRANDES EMPRESAS ASÍ COMO LA CONSERVACIÓN Y GENERACIÓN DE EMPLEO. POR LO QUE SE LOGRÓ LO SIGUIENTE:</p> <ul style="list-style-type: none"> • FUENTES DE APORTACIÓN DE 19 PROYECTOS APROBADOS: FEDERAL: \$72,385,104.21 ESTATAL: \$9,405,524.56 SECTOR PRIVADO: \$105,508,225.50 TOTAL: \$187,298,854.27 • IMPACTOS DE LOS 19 PROYECTOS APROBADOS: EMPRENDEDORES A BENEFICIAR: 8,296 EMPLEOS CONSERVADOS: 2,055 EMPLEOS GENERADOS : 1,790 EMPRESAS A BENEFICIAR: 4,921 <p>ASIMISMO SE LLEVÓ A CABO LA XXIX SESIÓN ORDINARIA DEL CONSEJO DE LA COMISIÓN PARA EL DESARROLLO ECONÓMICO DE SONORA EL DÍA 09 DE DICIEMBRE DEL 2016, DONDE SE APROBÓ LO SIGUIENTE:</p> <ul style="list-style-type: none"> • INCENTIVOS FISCALES POR 3 AÑOS 100% 100% 50% PARA LA EMPRESA JAVID DE MEXICO S. DE R.L. DE C.V. DEPARTAMENTO DORMA+KABA MISMA QUE SE COMPROMETE A
-------------------------------	---


AVANCE DEL INDICADOR:				TRIMESTRE			TRIMESTRE 4	
META ANUAL	AVANCE DEL TRIMESTRE			AVANCE ACUMULADO			AVANCE RESPECTO DE LA META ANUAL	SEMAFORO
	PROGRAMADO	ALCANZADO	%	PROGRAMADO	ALCANZADO	%		
10	10	35	350	10	35	350	350	VERDE
				<p>COMPROBAR UNA INVERSIÓN DE \$2.7 MDD Y LA GENERACIÓN DE 292 NUEVOS EMPLEOS.</p> <ul style="list-style-type: none"> • INCENTIVOS FISCALES POR 4 AÑOS 100% 100% 75% 50% PARA LA EMPRESA INDUSTRIAL VALLERA DE MEXICALI S.A. DE C.V. QUE SE COMPROMETE A COMPROBAR UNA INVERSIÓN DE \$2.17 MDD Y LA GENERACIÓN DE 641 NUEVOS EMPLEOS. • INCENTIVOS NO FISCALES DE LA APORTACIÓN ESTATAL (\$900,000.00) PARA EL DESARROLLO DEL PROYECTO DE INADEM “FNE-160818-C1-2SON-00295167 DESARROLLO DE MINERÍA SOCIAL PARA EL ESTADO DE SONORA” CON EL CUAL SE PONDRÁ EN MARCHA LA PLANTA PROCESADORA O DE BENEFICIO “CERRO VERDE” LA CUAL IMPACTA DIRECTAMENTE AL SECTOR MINERO Y FORTALECERÁ A 24 PEQUEÑAS MINERAS EN LA REGIÓN DE SAN JAVIER, SONORA. • INCENTIVOS NO FISCALES PARA LA UNIVERSIDAD DE SONORA POR LA CANTIDAD DE \$5,357,000.00 DESTINADOS A LA TRANSFERENCIA E IMPLEMENTACIÓN DE LA METODOLOGÍA DE EMPRENDIMIENTO DE HARVARD UNIVERSITY “INNOVATIVE RESEARCH INTERVENTION” A LA UNIVERSIDAD DE SONORA. • INCENTIVOS NO FISCALES DE LA APORTACIÓN ESTATAL (\$218,066.67) PARA EL DESARROLLO DEL PROYECTO DE INADEM “FNE-160825-C2-7SON-00291949 IMPULSO AL EMPRENDIMIENTO DE JOVENES SONORENSES” CON EL CUAL SE BENEFICIARÁN 1,500 EMPRENDEDORES POR MEDIO DE LA APLICACIÓN DE 3 METODOLOGÍAS, LAS CUALES SE ENFOCAN EN LA DETECCIÓN, FORMACIÓN E IMPULSO A JOVENES EMPRENDEDORES CON LIDERAZGO SOCIAL. <p>LOS INCENTIVOS PENDIENTES POR MINISTRAR QUEDAN SUJETOS A LA SUFICIENCIA DEL RECURSO PRESUPUESTAL POR PARTE DE LA SECRETARÍA DE HACIENDA A ESTA COMISIÓN.</p>				
PROSPECTIVA				<p>AL CIERRE DEL PERÍODO SE CUENTA CON INCENTIVOS NO FISCALES APROBADOS PENDIENTES DE MINISTRAR POR UN TOTAL DE \$32,838,454.94 (CONTEMPLANDO LO APROBADO EN XXIX SESIÓN ORDINARIA). ES IMPORTANTE MENCIONAR QUE DICHO RECURSO ESTÁ SUJETO A LA COMPROBACIÓN DE COMPROMISOS ADQUIRIDOS EN CONVENIO Y RECURSO MINISTRADO ANTERIORMENTE A LAS EMPRESAS, POR LO QUE EL MONTO PUEDE VARIAR.</p>				
FACTOR DE COMPARACIÓN								

 <p>ESTADO DE SONORA</p>	<p>GOBIERNO DEL ESTADO DE SONORA FICHA TECNICA PARA SEGUIMIENTO Y EVALUACION DE INDICADORES DE PROYECTOS Y PROCESOS</p>
---	--

NUMERO Y NOMBRE DEL PROGRAMA:		26 - DESARROLLO MINERO	
NOMBRE DEL PROCESO:		ASISTENCIA TÉCNICA A PEQUEÑOS MINEROS.	
CLAVE PROGRAMATICA:		211119098103343410LA	
UNIDAD RESPONSABLE:	SECRETARÍA DE ECONOMÍA	UNIDAD EJECUTORA:	DIRECCIÓN GENERAL DE MINERÍA
OBJETIVO DEL PROCESO:		PROMOVER EL DESARROLLO REGIONAL Y LOCAL, APROVECHANDO EL POTENCIAL GEOLÓGICO DEL ESTADO, E INCENTIVAR A EMPRESARIOS PARA LA INSTALACIÓN DE NUEVAS EMPRESAS Y CONSECUENTEMENTE A LA GENERACIÓN DE FUENTES DE EMPLEO.	

DATOS DEL INDICADOR			
NOMBRE INDICADOR:		INDICE DE PROSPECTOS MINEROS ATENDIDOS.	
UNIDAD DE MEDIDA:	EMPRESAS	TIPO:	DE GESTIÓN
RESULTADO ESPERADO:		EVALUACIÓN DE PROSPECTOS MINEROS E INTEGRAR LOS QUE PRESENTEN VIABILIDAD AL PROGRAMA DE APOYO PARA LA EXPLORACIÓN DEL SERVICIO GEOLÓGICO MEXICANO, PARA UNA EVALUACIÓN A DETALLE Y EN SU CASO INTEGRARLOS A UN PROGRAMA DE EXPLOTACIÓN.	
FORMULA CALCULO:		$(\text{NÚMERO DE EMPRESAS BENEFICIADAS} / \text{NÚMERO DE EMPRESAS PROGRAMADAS}) * 100$	
INTERPRETACION:		MIDE LA PROPORCIÓN DE EMPRESAS EFECTIVAMENTE BENEFICIADAS, EN RELACIÓN A LAS PROGRAMADAS, PARA LA EVALUACIÓN DE SUS FUNDOS MINEROS.	
DIMENSION DEL INDICADOR:	EFICIENCIA	SENTIDO:	ASCENDENTE
VALOR:	ACUMULABLE	FRECUENCIA MEDICION:	TRIMESTRAL


AVANCE DEL INDICADOR:				TRIMESTRE			TRIMESTRE 4	SEMAFORO
META ANUAL	AVANCE DEL TRIMESTRE			AVANCE ACUMULADO			AVANCE RESPECTO DE LA META ANUAL	
	PROGRAMADO	ALCANZADO	%	PROGRAMADO	ALCANZADO	%		
25	6	7	116.66	25	17	68	68	VERDE
EVALUACIÓN CUALITATIVA				DURANTE EL PERÍODO QUE SE REPORTA SE REALIZARON SIETE ESTUDIOS TÉCNICOS, CORRESPONDIENTE A LOS PROYECTOS MINEROS: "YOLANDA" EN SAN PEDRO DE LA CUEVA, "EL CARRICITO" "LA PALOMA" Y "LA YAQUI" EN LA COLORADA, "EL BAILADERO", "KENA FRACCIÓN 1" Y "KENA FRACCIÓN II" EN BAVIÁCORA. CABE MENCIONAR QUE VARIOS ESTUDIOS TÉCNICOS DEBIERON SER CANCELADOS, YA QUE LOS RECURSOS PROGRAMADOS PARA SU EJECUCIÓN NO FUERON LIBERADOS.				
PROSPECTIVA				META INFERIOR AL 100% DEBIDO A QUE VARIOS ESTUDIOS TÉCNICOS DEBIERON SER CANCELADOS, YA QUE LOS RECURSOS PROGRAMADOS PARA SU EJECUCIÓN NO FUERON LIBERADOS.				
FACTOR DE COMPARACIÓN								

 <p>ESTADO DE SONORA</p>	<p>GOBIERNO DEL ESTADO DE SONORA FICHA TECNICA PARA SEGUIMIENTO Y EVALUACION DE INDICADORES DE PROYECTOS Y PROCESOS</p>
---	--

NUMERO Y NOMBRE DEL PROGRAMA:		26 - DESARROLLO MINERO	
NOMBRE DEL PROCESO:		IMPULSO A LA MINERÍA	
CLAVE PROGRAMATICA:		211119098103343410LC	
UNIDAD RESPONSABLE:	SECRETARÍA DE ECONOMÍA	UNIDAD EJECUTORA:	DIRECCIÓN GENERAL DE MINERÍA
OBJETIVO DEL PROCESO:		PROMOVER EL DESARROLLO REGIONAL Y LOCAL, APROVECHANDO EL POTENCIAL GEOLÓGICO DEL ESTADO, E INCENTIVAR A EMPRESARIOS PARA LA INSTALACIÓN DE NUEVAS EMPRESAS Y CONSECUENTEMENTE A LA GENERACIÓN DE FUENTES DE EMPLEO.	

DATOS DEL INDICADOR			
NOMBRE INDICADOR:		INDICE DE EVENTOS DE DIFUSIÓN DE INFORMACIÓN MINERA.	
UNIDAD DE MEDIDA:	EVENTOS	TIPO:	DE GESTIÓN
RESULTADO ESPERADO:		PROMOCIONAR AL ESTADO EN MATERIA MINERA Y ASÍ PROPICIAR EL ESTABLECIMIENTO DE EMPRESAS RELACIONADAS CON EL SECTOR.	
FORMULA CALCULO:		(EVENTOS DE PROMOCIÓN O DIFUSIÓN DE INFORMACIÓN MINERA ASISTIDOS/EVENTOS DE PROMOCIÓN O DIFUSIÓN MINERA PROGRAMADOS) * 100	
INTERPRETACION:		MIDE LA PROPORCIÓN DE LOS EVENTOS DE PROMOCIÓN O DIFUSIÓN DE INFORMACIÓN MINERA ATENDIDOS, EN RELACIÓN A LOS PROGRAMADOS.	
DIMENSION DEL INDICADOR:	EFICIENCIA	SENTIDO:	ASCENDENTE
VALOR:	ACUMULABLE	FRECUENCIA MEDICION:	TRIMESTRAL


AVANCE DEL INDICADOR:				TRIMESTRE			TRIMESTRE 4	SEMAFORO
META ANUAL	AVANCE DEL TRIMESTRE			AVANCE ACUMULADO			AVANCE RESPECTO DE LA META ANUAL	
	PROGRAMADO	ALCANZADO	%	PROGRAMADO	ALCANZADO	%		
5	1	2	200	5	7	140	140	VERDE
EVALUACIÓN CUALITATIVA				<p>CON EL OBJETIVO DE PROMOCIONAR AL ESTADO EN MATERIA MINERA Y ASÍ PROPICIAR EL ESTABLECIMIENTO DE EMPRESAS RELACIONADAS CON EL SECTOR, DURANTE EL CUARTO TRIMESTRE DEL 2016 SE PARTICIPÓ EN DOS EVENTO DE PROMOCIÓN:</p> <p>XII SEMINARIO INTERNACIONAL DE MINERÍA, QUE SE LLEVÓ A CABO DEL 25 AL 28 DE OCTUBRE EN HERMOSILLO, SON., DONDE SE REPORTÓ UNA ASISTENCIA DE 5,000 PERSONAS; EN EL STAND DE ESTA DIRECCIÓN SE ATENDIERON A 110 PERSONAS.</p> <p>VIVE LA EXPO CANACINTRA 2016, REALIZADO LOS DÍAS 09 Y 10 DE NOVIEMBRE, REALIZADO EN ESTA CIUDAD.</p> <p>CABE SEÑALAR QUE LA META PROGRAMADA PARA EL PERIODO QUE SE INFORMA SUPERÓ EL 100% DE CUMPLIMIENTO GRACIAS A SINERGIAS Y COORDINACIÓN CON ORGANISMOS E INSTITUCIONES, LO CUAL PERMITIÓ QUE ESTAS ACCIONES SE LLEVARAN A CABO SIN LA NECESIDAD DE SOLICITAR RECURSOS ESTATALES ADICIONALES.</p>				
PROSPECTIVA				CUMPLIMIENTO DE LA META SUPERIOR AL 100%				
FACTOR DE COMPARACIÓN								

 <p>ESTADO DE SONORA</p>	<p>GOBIERNO DEL ESTADO DE SONORA FICHA TECNICA PARA SEGUIMIENTO Y EVALUACION DE INDICADORES DE PROYECTOS Y PROCESOS</p>
---	--

NUMERO Y NOMBRE DEL PROGRAMA:		26 - DESARROLLO MINERO	
NOMBRE DEL PROCESO:		CURSOS DE CAPACITACIÓN DEL SECTOR MINERO	
CLAVE PROGRAMATICA:		211119098103343410LD	
UNIDAD RESPONSABLE:	SECRETARÍA DE ECONOMÍA	UNIDAD EJECUTORA:	DIRECCIÓN GENERAL DE MINERÍA
OBJETIVO DEL PROCESO:		PROMOVER EL DESARROLLO REGIONAL Y LOCAL, APROVECHANDO EL POTENCIAL GEOLÓGICO DEL ESTADO, E INCENTIVAR A EMPRESARIOS PARA LA INSTALACIÓN DE NUEVAS EMPRESAS Y CONSECUENTEMENTE A LA GENERACIÓN DE FUENTES DE EMPLEO.	

DATOS DEL INDICADOR			
NOMBRE INDICADOR:		INDICE DE CURSOS REALIZADOS.	
UNIDAD DE MEDIDA:	CURSOS	TIPO:	DE GESTIÓN
RESULTADO ESPERADO:		CONTAR CON OPERADORES CAPACITADOS Y PERSONAL CON MAYOR CALIDAD DE CONOCIMIENTOS Y PRÁCTICAS TÉCNICAS EN SU ÁREA DE DESEMPEÑO, DENTRO DEL CAMPO DE LA MINERÍA.	
FORMULA CALCULO:		$(\text{NÚMERO DE CURSOS REALIZADOS} / \text{NÚMERO DE CURSOS PROGRAMADOS}) * 100$	
INTERPRETACION:		MIDE LA PROPORCIÓN DE CURSOS EFECTIVAMENTE REALIZADOS, EN RELACIÓN A LOS PROGRAMADOS.	
DIMENSION DEL INDICADOR:	EFICIENCIA	SENTIDO:	ASCENDENTE
VALOR:	ACUMULABLE	FRECUENCIA MEDICION:	TRIMESTRAL


AVANCE DEL INDICADOR:				TRIMESTRE			TRIMESTRE 4	SEMAFORO
META ANUAL	AVANCE DEL TRIMESTRE			AVANCE ACUMULADO			AVANCE RESPECTO DE LA META ANUAL	
	PROGRAMADO	ALCANZADO	%	PROGRAMADO	ALCANZADO	%		
8	2	2	100	8	5	62.5	62.5	VERDE
EVALUACIÓN CUALITATIVA				<p>CON EL OBJETIVO DE CAPACITAR A GRUPOS MINEROS TANTO PARA DAR CUMPLIMIENTO A LAS NORMAS QUE RIGEN AL SECTOR, COMO PARA EL USO ADECUADO DE MAQUINARIA Y EQUIPO, DURANTE EL CUARTO TRIMESTRE DEL EJERCICIO SE IMPARTIERON DOS CURSOS DE CAPACITACIÓN EN APOYO A EMPRESARIOS MINEROS:</p> <ul style="list-style-type: none"> - CURSO SEGURIDAD EN REGIONES MINERAS, “PROGRAMA DE CONVERGENCIA Y BOTÓN DE ENLACE CIUDADANO”, EL CUAL SE IMPARTIÓ EN COORDINACIÓN CON LA SECRETARÍA DE SEGURIDAD PÚBLICA, DONDE PARTICIPARON UN TOTAL DE 24 PERSONAS DEL SECTOR. - 1ER FORO DE RELACIONES COMUNITARIAS, LLEVADO A CABO EN LA CIUDAD DE MAGDALENA DE KINO, EL CUAL SE OFRECIÓ EN COORDINACIÓN CON EL CLÚSTER MINERO DE SONORA, DONDE SE CONTÓ CON UNA PARTICIPACIÓN DE 82 PERSONAS DEL SECTOR. <p>CABE SEÑALAR QUE TRES CURSOS DE CAPACITACIÓN NO PUDIERON LLEVARSE A CABO, YA QUE LOS RECURSOS PROGRAMADOS PARA SU EJECUCIÓN NO FUERON LIBERADOS.</p>				
PROSPECTIVA				CUMPLIMIENTO DE LA META INFERIOR AL 100% DEBIDO A QUE TRES CURSOS DE CAPACITACIÓN NO PUDIERON LLEVARSE A CABO, YA QUE LOS RECURSOS PROGRAMADOS PARA SU EJECUCIÓN NO FUERON LIBERADOS.				
FACTOR DE COMPARACIÓN								

 <p>ESTADO DE SONORA</p>	GOBIERNO DEL ESTADO DE SONORA FICHA TECNICA PARA SEGUIMIENTO Y EVALUACION DE INDICADORES DE PROYECTOS Y PROCESOS
---	---

NUMERO Y NOMBRE DEL PROGRAMA:		26 - DESARROLLO MINERO	
NOMBRE DEL PROCESO:		APOYO A EMPRESAS CON ACCIONES DE GESTIÓN	
CLAVE PROGRAMATICA:		2111190981033434100K	
UNIDAD RESPONSABLE:	SECRETARÍA DE ECONOMÍA	UNIDAD EJECUTORA:	DIRECCIÓN GENERAL DE MINERÍA
OBJETIVO DEL PROCESO:		PROMOVER EL DESARROLLO REGIONAL Y LOCAL, APROVECHANDO EL POTENCIAL GEOLÓGICO DEL ESTADO, E INCENTIVAR A EMPRESARIOS PARA LA INSTALACIÓN DE NUEVAS EMPRESAS Y CONSECUENTEMENTE A LA GENERACIÓN DE FUENTES DE EMPLEO.	

DATOS DEL INDICADOR			
NOMBRE INDICADOR:		EMPRESAS ATENDIDAS CON ACCIONES DE GESTIÓN	
UNIDAD DE MEDIDA:	EMPRESA	TIPO:	DE GESTIÓN
RESULTADO ESPERADO:		SE PROMUEVE EL DESARROLLO REGIONAL, ATENDIENDO LAS VENTAJAS COMPETITIVAS DEL ESTADO, QUE CONLLEVEN A LA ATRACCIÓN DE INVERSIÓN Y LA GENERACIÓN DE FUENTES DE EMPLEO.	
FORMULA CALCULO:		(NÚMERO DE EMPRESAS ATENDIDAS / NÚMERO DE EMPRESAS ESTIMADAS A SER ATENDIDAS) * 100	
INTERPRETACION:		MIDE LA PROPORCIÓN DE EMPRESAS CON CONFLICTO EFECTIVAMENTE ATENDIDAS, EN RELACIÓN A LAS ESTIMADAS A ATENDER.	
DIMENSION DEL INDICADOR:	EFICIENCIA	SENTIDO:	ASCENDENTE
VALOR:	ACUMULABLE	FRECUENCIA MEDICION:	TRIMESTRAL


AVANCE DEL INDICADOR:				TRIMESTRE			TRIMESTRE 4	SEMAFORO
META ANUAL	AVANCE DEL TRIMESTRE			AVANCE ACUMULADO			AVANCE RESPECTO DE LA META ANUAL	
	PROGRAMADO	ALCANZADO	%	PROGRAMADO	ALCANZADO	%		
12	3	5	166.66	12	19	158.33	158.33	VERDE
EVALUACIÓN CUALITATIVA				PARA LLEVAR A CABO ACCIONES DE INTERLOCUCIÓN QUE CONLLEVEN A LA SANA CONVIVENCIA ENTRE POSESIONARIOS, CONCESIONARIOS Y EMPRESARIOS PARA CONSERVAR LA PAZ SOCIAL Y EL BUEN DESARROLLO DE LA ACTIVIDAD MINERA, SE IMPLEMENTA EL PROGRAMA DE APOYO A EMPRESAS CON ACCIONES DE GESTIÓN, EN ESTRECHA COORDINACIÓN ENTRE EMPRESA-AUTORIDADES-INCONFORMES, PARA LA ATENCIÓN DE LOS MISMOS, CREANDO CON ESTO UNA CONVIVENCIA SANA QUE CONLLEVA A LA PAZ SOCIAL Y A LA PRODUCTIVIDAD SIN TROPIEZOS, CON LA FINALIDAD DE PROPORCIONAR A INVERSIONISTAS Y EMPRESARIOS MINEROS LAS ACCIONES PARA LA CONSOLIDACIÓN O LA INSTALACIÓN DE SUS EMPRESAS, CON LA SEGURIDAD DE UN BUEN AMBIENTE LABORAL. EN EL PERIODO QUE SE INFORMA, SE BRINDÓ ATENCIÓN A CINCO ACCIONES RELEVANTES: 1.- MINA MULATOS.- REUNIÓN Y SEGUIMIENTO CON LA EMPRESA MINERA ÁLAMO GOLD, AUTORIDADES GUBERNAMENTALES, MIEMBROS DEL EJIDO MULATOS Y POBLADORES DE LA COMUNIDAD MULATOS, PARA TRATAR EL ASUNTO DE LA REUBICACIÓN DEL POBLADO DE MULATOS. 2.- COMPAÑÍA INDUSTRIAL HANKA, S.A. DE C.V.- EN RELACIÓN A LA CONSTRUCCIÓN DE LA PLANTA DE FABRICACIÓN Y ALMACENAMIENTO DE EXPLOSIVOS. 3.- SR. HÉCTOR MOLINA-FRESNILLO PLC.- TEMA RELACIONADO CON EL TRANSPORTE DE INSUMOS MINEROS. 4.- MINERA COREX GOLD.- APOYO EN GESTIONES DIVERSAS PARA LA PUESTA EN OPERACIÓN DE LA MINA "SANTA ANA" EN EL MUNICIPIO DE YÉCORA. 5.- SR. JORGE DÍAZ.- APOYO EN GESTIONES DIVERSAS PARA LA PUESTA EN OPERACIÓN DE LA MINA "LAS MINITAS" EN EL MUNICIPIO DE QUIRIEGO. SECTOR MINERO EN GENERAL.- SE HA ASESORADO Y SE LE HA DADO SEGUIMIENTO A SOLICITUDES DE VARIOS EMPRESARIOS RELACIONADAS CON: PAGO DE DERECHOS DE MINERÍA, SOLICITUD DE CONCESIONES MINERAS, IMPACTO AMBIENTAL, ENTRE OTROS.				
PROSPECTIVA				CUMPLIMIENTO DE LA META SUPERIOR AL 100 POR CIENTO. CABE SEÑALAR QUE DURANTE EL PERIODO QUE SE INFORMA SE LOGRÓ REBASAR LA META DE CUMPLIMIENTO PREVISTA, SIN NECESIDAD DE SOLICITAR UNA AMPLIACIÓN DE RECURSOS PRESUPUESTALES ESTATALES AL CONSTITUIR ACCIONES DE GESTIÓN Y GRACIAS A LAS SINERGIAS GENERADAS POR LOS ORGANISMOS INVOLUCRADOS EN EL TEMA MINERO.				
FACTOR DE COMPARACIÓN								

 <p>ESTADO DE SONORA</p>	<p>GOBIERNO DEL ESTADO DE SONORA FICHA TECNICA PARA SEGUIMIENTO Y EVALUACION DE INDICADORES DE PROYECTOS Y PROCESOS</p>
---	--

NUMERO Y NOMBRE DEL PROGRAMA:		26 - DESARROLLO MINERO	
NOMBRE DEL PROCESO:		SEGUIMIENTO AMBIENTAL	
CLAVE PROGRAMATICA:		211119098103343410R5	
UNIDAD RESPONSABLE:	SECRETARÍA DE ECONOMÍA	UNIDAD EJECUTORA:	DIRECCIÓN GENERAL DE MINERÍA
OBJETIVO DEL PROCESO:		PROMOVER EL DESARROLLO REGIONAL Y LOCAL, APROVECHANDO EL POTENCIAL GEOLÓGICO DEL ESTADO, E INCENTIVAR A EMPRESARIOS PARA LA INSTALACIÓN DE NUEVAS EMPRESAS Y CONSECUENTEMENTE A LA GENERACIÓN DE FUENTES DE EMPLEO.	

DATOS DEL INDICADOR			
NOMBRE INDICADOR:		INDICE DE EMPRESAS ATENDIDAS EN SEGUIMIENTO AMBIENTAL	
UNIDAD DE MEDIDA:	EMPRESAS	TIPO:	PROGRAMÁTICO
RESULTADO ESPERADO:		LOGRAR QUE EL SECTOR MINERO CUMPLA CABALMENTE CON LA NORMATIVIDAD AMBIENTAL.	
FORMULA CALCULO:		(NÚMERO DE EMPRESAS ATENDIDAS / NÚMERO DE EMPRESAS PROGRAMADAS A ATENDER) * 100	
INTERPRETACION:		MIDE LA PROPORCIÓN DE EMPRESAS EFECTIVAMENTE ATENDIDAS, EN RELACIÓN A LAS PROGRAMADAS.	
DIMENSION DEL INDICADOR:	EFICIENCIA	SENTIDO:	ASCENDENTE
VALOR:	ACUMULABLE	FRECUENCIA MEDICION:	TRIMESTRAL

AVANCE DEL INDICADOR:				TRIMESTRE			TRIMESTRE 4	SEMAFORO
META ANUAL	AVANCE DEL TRIMESTRE			AVANCE ACUMULADO			AVANCE RESPECTO DE LA META ANUAL	
	PROGRAMADO	ALCANZADO	%	PROGRAMADO	ALCANZADO	%		
12	3	13	433.33	12	23	191.66	191.66	VERDE
EVALUACIÓN CUALITATIVA				<p>CON EL OBJETIVO DE PROMOCIONAR AL ESTADO EN MATERIA MINERA Y ASÍ PROPICIAR EL ESTABLECIMIENTO DE EMPRESAS RELACIONADAS CON EL SECTOR, SE HA MONITOREADO A LAS EMPRESAS INSTALADAS EN EL ESTADO Y SE TIENE QUE ALREDEDOR DEL 90% CUENTA CON CERTIFICADO DE INDUSTRIA LIMPIA. DURANTE EL PERIODO QUE SE INFORMA, EN RELACIÓN AL PRESENTE INDICADOR SE REGISTRÓ UN AVANCE SIGNIFICATIVO EN LA CONTRIBUCIÓN AL CUMPLIMIENTO DE LA META ANUAL, YA QUE SE CONTÓ CON LA ENTREGA DE CERTIFICADOS A 13 EMPRESAS, LO CUAL PERMITIÓ ARROJAR LOS SIGUIENTES RESULTADOS AL CIERRE DEL EJERCICIO:</p> <p>INDUSTRIA LIMPIA Y CALIDAD AMBIENTAL: COMPLEJO METALÚRGICO DEL GRUPO MÉXICO (-TALLER CENTRAL DE MANTENIMIENTO FUNDICIÓN-RECONOCIMIENTO EN CALIDAD AMBIENTAL; - SERVICIOS AUXILIARES FUNDICIÓN-RECONOCIMIENTO EN CALIDAD AMBIENTAL; - PLANTA REFINERÍA ELECTROLÍTICA DE COBRE-CERTIFICADO INDUSTRIA LIMPIA; - PLANTA DE ALAMBRÓN-CERTIFICADO INDUSTRIA LIMPIA); OPERADORA DE MINAS DE NACOZARI (- SERVICIOS MINA CONCENTRADORA (CALIDAD AMBIENTAL) ; - TALLER DE MANTENIMIENTO SUPPLY (CALIDAD AMBIENTAL); - TALLER EQUIPO LIGERO DE FUNDICIÓN (CALIDAD AMBIENTAL); - PLANTA MOLIBDENO (INDUSTRIA LIMPIA); - PLANTA CONCENTRADORA (INDUSTRIA LIMPIA); - UNIDAD PLANTA DE CAL (INDUSTRIA LIMPIA). EMPRESA SOCIALMENTE RESPONSABLE: - AGNICO SONORA MINA LA INDIA,- YAMANA GOLD MINERA MERIDIAN MINERALES,- COBRE DEL MAYO, - TIMMINS GOLD CORP. MINA SAN FRANCISCO,- ARCELORMITTAL MÉXICO,- COMPAÑÍA MINERA PITALLA, UNIDAD LA COLORADA,- MINERA MARÍA,- MINERA SANTA RITA, MINA EL CHANATE,- MOLYMEX,- PAN AMERICAN SILVER, MINA ÁLAMO DORADO,- FIRST MAJESTIC SILVER CORP.</p> <p>- MINAS DE ORO NACIONAL,- FRESNILLO PLC,- MINERA FRESNILLO,- MINERA PENMONT, - INDUSTRIAS PEÑÓLES</p> <p>MÉXICO SIN TRABAJO INFANTIL: - MINERA SANTA RITA, MINA EL CHANATE</p> <p>ÉTICA Y VALORES EN LA INDUSTRIA: - INDUSTRIAS PEÑÓLES</p> <p>CASCOS DE PLATA: (SEGURIDAD LABORAL)</p> <p>GRUPO MÉXICO (- PLANTA ESDE DE LA UNIDAD CARIDAD;- UNIDAD PLANTA DE CAL, AGUA PRIETA.)</p> <p>EMPRESA FAMILIARMENTE RESPONSABLE: - MINAS DE ORO NACIONAL</p> <p>HORAS/HOMBRES SIN ACCIDENTES: - MINERA SANTA RITA, MINA EL CHANATE</p>				
PROSPECTIVA				<p>CUMPLIMIENTO DE LA META SUPERIOR AL 100%</p> <p>CABE SEÑALAR QUE DURANTE EL PERIODO QUE SE INFORMA SE LOGRÓ REBASAR LA META DE CUMPLIMIENTO PREVISTA, SIN NECESIDAD DE SOLICITAR UNA AMPLIACIÓN DE RECURSOS PRESUPUESTALES ESTATALES GRACIAS A LAS SINERGIAS GENERADAS POR LOS ORGANISMOS INVOLUCRADOS EN EL TEMA MINERO.</p>				
FACTOR DE COMPARACIÓN								


 <p>ESTADO DE SONORA</p>	<p>GOBIERNO DEL ESTADO DE SONORA FICHA TECNICA PARA SEGUIMIENTO Y EVALUACION DE INDICADORES DE PROYECTOS Y PROCESOS</p>
---	--

NUMERO Y NOMBRE DEL PROGRAMA:		26 - DESARROLLO MINERO	
NOMBRE DEL PROCESO:		APOYO INTEGRAL A PROYECTOS ESTRATEGICOS	
CLAVE PROGRAMATICA:		211119098103343410R6	
UNIDAD RESPONSABLE:	SECRETARÍA DE ECONOMÍA	UNIDAD EJECUTORA:	DIRECCIÓN GENERAL DE MINERÍA
OBJETIVO DEL PROCESO:		PROMOVER EL DESARROLLO REGIONAL Y LOCAL, APROVECHANDO EL POTENCIAL GEOLÓGICO DEL ESTADO, E INCENTIVAR A EMPRESARIOS PARA LA INSTALACIÓN DE NUEVAS EMPRESAS Y CONSEQUENTEMENTE A LA GENERACIÓN DE FUENTES DE EMPLEO.	

DATOS DEL INDICADOR


NOMBRE INDICADOR:		PROYECTOS ESTRATÉGICOS DESARROLLADOS	
UNIDAD DE MEDIDA:	PROYECTO DE INVERSIÓN	TIPO:	PROGRAMÁTICO
RESULTADO ESPERADO:		ATRACCIÓN DE EMPRESAS INTERESADAS A DESARROLLAR PROYECTOS DE INVESTIGACIÓN CON MINERALES ESTRATÉGICOS.	
FORMULA CALCULO:		$(\text{NÚMERO DE PROYECTOS DESARROLLADOS} / \text{NÚMERO DE PROYECTOS PROGRAMADOS}) * 100$	
INTERPRETACION:		MIDE LA PROPORCIÓN DE PROYECTOS ESTRATÉGICOS DESARROLLADOS CON VISTA A INSTALACIÓN DE EMPRESA, EN RELACIÓN A LOS PROGRAMADOS.	
DIMENSION DEL INDICADOR:	EFICIENCIA	SENTIDO:	ASCENDENTE
VALOR:	ACUMULABLE	FRECUENCIA MEDICION:	ANUAL

AVANCE DEL INDICADOR:				TRIMESTRE			TRIMESTRE 4	SEMAFORO
META ANUAL	AVANCE DEL TRIMESTRE			AVANCE ACUMULADO			AVANCE RESPECTO DE LA META ANUAL	
	PROGRAMADO	ALCANZADO	%	PROGRAMADO	ALCANZADO	%		
4	4	2	50	4	2	50	50	ROJO
EVALUACIÓN CUALITATIVA				<p>EN RELACIÓN A FORTALECER A LA MINERÍA SONORENSE, MEDIANTE PROYECTOS DE INVESTIGACIÓN DE MINERALES ESTRATÉGICOS COMO: TIERRAS RARAS, LITIO, GRAFENO, ENTRE OTROS, EN EL MUNICIPIO DE BACADEHUACHI, SE ESTÁ TRABAJANDO EN LA EXPLORACIÓN Y PRUEBAS METALÚRGICAS DE DOS YACIMIENTOS DE LITIO; AL CIERRE DEL PERIODO QUE SE INFORMA SE HA LOGRADO UN AVANCE DEL 15% EN LA INVESTIGACIÓN, DE LO QUE A FUTURO SE PROYECTA INICIAR CON LA PRODUCCIÓN DE ESTE MINERAL.</p> <p>POR OTRA PARTE, COMO ACCIONES ADICIONALES SE INFORMA QUE EL 18 DE NOVIEMBRE SE LLEVÓ A CABO LA TERCERA SESIÓN ORDINARIA DEL CONSEJO DE MINERÍA DEL ESTADO DE SONORA, LA CUAL SE LLEVÓ A CABO EN LAS INSTALACIONES DE LA MINA LA COLORADA; LAS COMISIONES QUE INTEGRAN EL CLÚSTER MINERO HAN SESIONADO CONTINUAMENTE A FIN DE TENER AVANCES EN SUS ENCOMIENDAS.</p> <p>ASIMISMO, A FIN DE CONJUNTAR ESFUERZOS PARA FACILITAR EL DESARROLLO Y VINCULACIÓN DE LA INDUSTRIA MINERA, EL 19 DE OCTUBRE EN LAS INSTALACIONES DEL CENTRO DE CÓMPUTO, CONTROL Y COMANDO (C4) SE DIO CONTINUIDAD A LAS REUNIONES DE SEGURIDAD PÚBLICA EN COORDINACIÓN CON LA SECRETARÍA DE ECONOMÍA, DONDE PARTICIPARON DE 20 EMPRESAS MINERAS.</p>				
PROSPECTIVA				CABE SEÑALAR QUE AL CIERRE DEL EJERCICIO LA META REGISTRÓ UN CUMPLIMIENTO DEL 50 POR CIENTO, DEBIDO A QUE LOS RECURSOS PROGRAMADOS PARA SU EJECUCIÓN NO FUERON LIBERADOS.				
FACTOR DE COMPARACIÓN								

 <p>ESTADO DE SONORA</p>	<p>GOBIERNO DEL ESTADO DE SONORA FICHA TECNICA PARA SEGUIMIENTO Y EVALUACION DE INDICADORES DE PROYECTOS Y PROCESOS</p>
---	--


NUMERO Y NOMBRE DEL PROGRAMA:		30 - DESARROLLO ECONÓMICO, SOSTENIBLE Y SUSTENTABLE	
NOMBRE DEL PROCESO:		ADMINISTRACIÓN Y CONTROL DE RECURSOS.	
CLAVE PROGRAMATICA:		211119098203313110AO	
UNIDAD RESPONSABLE:	SECRETARÍA DE ECONOMÍA	UNIDAD EJECUTORA:	DIRECCIÓN GENERAL DE ADMINISTRACIÓN
OBJETIVO DEL PROCESO:		GESTIONAR RECURSOS PARA PROGRAMAS Y PROYECTOS DE LA SECRETARÍA DE ECONOMÍA.	
DATOS DEL INDICADOR			
NOMBRE INDICADOR:		ÍNDICE DE EFICIENCIA EN EL EJERCICIO DEL GASTO	
UNIDAD DE MEDIDA:	PORCENTAJE	TIPO:	DE GESTIÓN
RESULTADO ESPERADO:		100% ; MEDIR EFICIENTEMENTE EL EJERCICIO DEL GASTO.	
FORMULA CALCULO:		(RECURSOS EJERCIDOS / RECURSOS APROBADOS)*100	
INTERPRETACION:		MIDE EL PORCENTAJE DE AVANCE EN EL EJERCICIO DEL RECURSO.	
DIMENSION DEL INDICADOR:	EFICIENCIA	SENTIDO:	ASCENDENTE
VALOR:	ACUMULABLE	FRECUENCIA MEDICION:	TRIMESTRAL

AVANCE DEL INDICADOR:				TRIMESTRE			TRIMESTRE 4	
META ANUAL	AVANCE DEL TRIMESTRE			AVANCE ACUMULADO			AVANCE RESPECTO DE LA META ANUAL	SEMAFORO
	PROGRAMADO	ALCANZADO	%	PROGRAMADO	ALCANZADO	%		
100	25	56.3	225.2	100	125.5	125.5	125.5	VERDE
EVALUACIÓN CUALITATIVA				<p>DURANTE EL CUARTO TRIMESTRE DEL EJERCICIO 2016 DESTACÓ LA COORDINACIÓN DE LOS TRABAJOS PARA LA INTEGRACIÓN DEL TERCER INFORME TRIMESTRAL 2016 DE EVALUACIÓN PROGRAMÁTICA-PRESUPUESTAL DE LA SECRETARÍA EN SU CONJUNTO, ASÍ COMO SOBRE SU ORGANIZACIÓN EN GENERAL, RESPECTO A LOS PROCESOS ADMINISTRATIVOS Y OPERATIVOS, DE LAS ATRIBUCIONES Y PROGRAMAS DE CADA UNA DE LAS UNIDADES ADMINISTRATIVAS QUE INTEGRAN LA DEPENDENCIA.</p> <p>AL CIERRE DE LA ELABORACIÓN DEL PRESENTE REPORTE LA DIRECCIÓN GENERAL DE CONTABILIDAD GUBERNAMENTAL AÚN NO LIBERABA LOS AJUSTES AL CIERRE DE LA INFORMACIÓN CONTABLE, POR LO CUAL SE PROCEDERÁ A ENVIAR UN ALCANCE UNA VEZ LIBERADA DICHA INFORMACIÓN, LA CUAL SE REFLEJARÁ EN EL RESUMEN DE AVANCE PRESUPUESTAL POR PROCESOS Y PROYECTOS QUE ANTECEDE A LA INFORMACIÓN POR UNIDAD ADMINISTRATIVA DE LA DEPENDENCIA, CONTENIDO EN EL TOMO PRINCIPAL DEL INFORME TRIMESTRAL DEL PODER EJECUTIVO PUBLICADO POR LA SECRETARÍA DE HACIENDA "INFORMACIÓN CONTABLE, PROGRAMÁTICA Y PRESUPUESTARIA".</p> <p>EL PRESUPUESTO ANUAL AUTORIZADO A LA SECRETARÍA DE ECONOMÍA PARA EL EJERCICIO 2016 ES DE \$376,405,948.44; LOS DATOS PRELIMINARES AL CIERRE DEL TRIMESTRE OCTUBRE-DICIEMBRE EN BASE A REPORTE SIF-SAP DESCARGADO EL 16 DE ENERO DE 2017, ARROJAN UN PRESUPUESTO EJERCIDO DE \$472,265,579.64 LO QUE REPRESENTA EL 125.5% DE LOS RECURSOS ORIGINALMENTE APROBADOS.</p>				
PROSPECTIVA				CUMPLIMIENTO DE LA META SUPERIOR AL 100%				
FACTOR DE COMPARACIÓN								

 <p>ESTADO DE SONORA</p>	<p>GOBIERNO DEL ESTADO DE SONORA FICHA TECNICA PARA SEGUIMIENTO Y EVALUACION DE INDICADORES DE PROYECTOS Y PROCESOS</p>
---	--

NUMERO Y NOMBRE DEL PROGRAMA:		63 - INNOVACIÓN Y DESARROLLO TECNOLÓGICO	
NOMBRE DEL PROCESO:		ATENCIÓN A SOLICITUDES DE APOYO AL FONDO MIXTO DE FOMENTO A LA INVESTIGACIÓN CIENTÍFICA Y TECNOLÓGICA CONACYT-GOBIERNO DEL ESTADO DE SONORA.	
CLAVE PROGRAMATICA:		211119098203313110P2	
UNIDAD RESPONSABLE:	SECRETARÍA DE ECONOMÍA	UNIDAD EJECUTORA:	DIRECCIÓN GENERAL DE ADMINISTRACIÓN
OBJETIVO DEL PROCESO:		RECEPCIÓN, ANÁLISIS Y APOYO A SOLICITUDES DE PROYECTOS AL FONDO MIXTO.	
DATOS DEL INDICADOR			
NOMBRE INDICADOR:		ÍNDICE DE PROYECTOS APOYADOS	
UNIDAD DE MEDIDA:	PROYECTOS	TIPO:	DE GESTIÓN
RESULTADO ESPERADO:		100% ; APOYO A LOS PROYECTOS VIABLES Y DE IMPACTO PARA EL ESTADO.	
FORMULA CALCULO:		(NUMERO DE PROYECTOS APOYADOS / NUMERO DE PROYECTOS SOLICITADOS) *100	
INTERPRETACION:		MIDE LA PROPORCIÓN DE LOS PROYECTOS EFECTIVAMENTE APOYADOS EN RELACIÓN A LOS SOLICITADOS.	
DIMENSION DEL INDICADOR:	EFICIENCIA	SENTIDO:	ASCENDENTE
VALOR:	ACUMULABLE	FRECUENCIA MEDICION:	ANUAL


AVANCE DEL INDICADOR:				TRIMESTRE			TRIMESTRE 4	SEMAFORO
META ANUAL	AVANCE DEL TRIMESTRE			AVANCE ACUMULADO			AVANCE RESPECTO DE LA META ANUAL	
	PROGRAMADO	ALCANZADO	%	PROGRAMADO	ALCANZADO	%		
4	4	0	0	4	0	0	0	ROJO
EVALUACIÓN CUALITATIVA				EN VIRTUD DE QUE AL CIERRE DEL EJERCICIO NO SE LIBERARON RECURSOS PARA LA EJECUCIÓN DE LA PRESENTE META, ÉSTA DEBIÓ SER CANCELADA.				
PROSPECTIVA				EN LO SUCESIVO Y CONSIDERANDO MEJORAR LA OPERATIVIDAD DEL FONDO DE FOMENTO A LA INVESTIGACIÓN CIENTÍFICA Y TECNOLÓGICA CONACYT-GOBIERNO DEL ESTADO DE SONORA, ESTA META SERÁ RETOMADA EN EJERCICIOS SUBSIGUIENTES POR EL ORGANISMO DESCENTRALIZADO CONSEJO ESTATAL DE CIENCIA Y TECNOLOGÍA (COECYT).				
FACTOR DE COMPARACIÓN								

	GOBIERNO DEL ESTADO DE SONORA FICHA TECNICA PARA SEGUIMIENTO Y EVALUACION DE INDICADORES DE PROYECTOS Y PROCESOS
---	---

NUMERO Y NOMBRE DEL PROGRAMA:		22 - CIENCIA Y TECNOLOGÍA PARA EL DESARROLLO	
NOMBRE DEL PROCESO:		REINGENIERÍA DE TRÁMITES Y SERVICIOS EMPRESARIALES	
CLAVE PROGRAMATICA:		2111190983033939300X	
UNIDAD RESPONSABLE:	SECRETARÍA DE ECONOMÍA	UNIDAD EJECUTORA:	COMISIÓN DE MEJORA REGULATORIA DE SONORA
OBJETIVO DEL PROCESO:		FACILITAR AL EMPRESARIO EN TODOS LOS TRÁMITES Y SERVICIOS DE LOS TRES NIVELES DE GOBIERNO.	

DATOS DEL INDICADOR			
NOMBRE INDICADOR:		INDICE DE CAPACITACIÓN A LOS CENTROS DE APERTURA RÁPIDA DE EMPRESAS DEL ESTADO	
UNIDAD DE MEDIDA:	CAPACITACIONES	TIPO:	DE GESTIÓN
RESULTADO ESPERADO:		TRÁMITES Y SERVICIOS MEJORADOS.	
FORMULA CALCULO:		(NÚMERO DE CAPACITACIONES REALIZADAS / NÚMERO DE CAPACITACIONES PROGRAMADAS)*100	
INTERPRETACION:		MIDE LA PROPORCIÓN DE CAPACITACIONES EFECTIVAMENTE REALIZADAS, EN RELACIÓN A LAS PROGRAMADAS, PARA CONTAR CON CENTROS DEBIDAMENTE CAPACITADOS PARA CUMPLIR SUS FUNCIONES ACORDE A LAS NECESIDADES DEL CIUDADANO.	
DIMENSION DEL INDICADOR:	EFICIENCIA	SENTIDO:	ASCENDENTE
VALOR:	ACUMULABLE	FRECUENCIA MEDICION:	TRIMESTRAL

AVANCE DEL INDICADOR:				TRIMESTRE			TRIMESTRE 4	SEMAFORO
META ANUAL	AVANCE DEL TRIMESTRE			AVANCE ACUMULADO			AVANCE RESPECTO DE LA META ANUAL	
	PROGRAMADO	ALCANZADO	%	PROGRAMADO	ALCANZADO	%		
4	1	4	400	4	17	425	425	VERDE
EVALUACIÓN CUALITATIVA				DURANTE EL PERIODO QUE SE INFORMA SE LLEVARON A CABO CUATRO CAPACITACIONES PARA DAR CONOCIMIENTO A DEPENDENCIAS CON RESPECTO A LAS BASES Y ACCIONES DE LA MEJORA REGULATORIA ASÍ COMO LA ELABORACIÓN DE LOS PROGRAMAS OPERATIVOS DE MEJORA REGULATORIA, COMO SIGUE: CAPACITACIÓN #1: MUSEO DE SONORA EN LA REVOLUCIÓN, RÉGIMEN DE PROTECCIÓN SOCIAL EN SALUD (SEGURO POPULAR), BIBLIOTECA PÚBLICA JESÚS CORRAL RUIZ, CENTRO REGIONAL DE FORMACIÓN DOCENTE, INSTITUTO DE FORMACIÓN DOCENTE, CONALEP, COMISIÓN ENERGÍA DEL ESTADO DE SONORA, COMISIÓN DE FOMENTO AL TURISMO, CONSEJO PARA LA PROMOCIÓN ECONÓMICA DE SONORA, LLEVADA A CABO EL DÍA 20 DE OCTUBRE. CAPACITACIÓN #2: FINANCIERA PARA EL DESARROLLO ECONÓMICO DE SONORA, TELEFONÍA RURAL DE SONORA, LLEVADA A CABO EL DÍA 24 DE NOVIEMBRE. CAPACITACIÓN #3: OPERADORA DE PROYECTOS ESTRATÉGICOS IMPULSOR Y COMISIÓN DE VIVIENDA DEL ESTADO DE SONORA, LLEVADA A CABO EL DÍA 8 DE DICIEMBRE. CAPACITACIÓN #4: UNIDAD ESTATAL DE PROTECCIÓN CIVIL, LLEVADA A CABO EL DÍA 1 DE NOVIEMBRE. CABE SEÑALAR QUE LA META PROGRAMADA PARA EL PERIODO QUE SE INFORMA SUPERÓ EL 100% DE CUMPLIMIENTO GRACIAS A SINERGIAS Y COORDINACIÓN CON INSTITUCIONES Y A LA CAPACIDAD INSTALADA DE LA PROPIA COMISIÓN, LO CUAL PERMITIÓ QUE ESTAS ACCIONES SE LLEVARAN A CABO SIN LA NECESIDAD DE SOLICITAR RECURSOS ESTATALES ADICIONALES.				
PROSPECTIVA				CUMPLIMIENTO DE LA META SUPERIOR AL 100%				
FACTOR DE COMPARACIÓN								

 <p>ESTADO DE SONORA</p>	<p>GOBIERNO DEL ESTADO DE SONORA FICHA TECNICA PARA SEGUIMIENTO Y EVALUACION DE INDICADORES DE PROYECTOS Y PROCESOS</p>
---	--

NUMERO Y NOMBRE DEL PROGRAMA:		22 - CIENCIA Y TECNOLOGÍA PARA EL DESARROLLO	
NOMBRE DEL PROCESO:		REINGENIERÍA DE TRÁMITES Y SERVICIOS EMPRESARIALES	
CLAVE PROGRAMATICA:		2111190983033939300X	
UNIDAD RESPONSABLE:	SECRETARÍA DE ECONOMÍA	UNIDAD EJECUTORA:	COMISIÓN DE MEJORA REGULATORIA DE SONORA
OBJETIVO DEL PROCESO:		FACILITAR AL EMPRESARIO EN TODOS LOS TRÁMITES Y SERVICIOS DE LOS TRES NIVELES DE GOBIERNO.	

DATOS DEL INDICADOR

NOMBRE INDICADOR:		INDICE DE TRÁMITES ATENDIDOS.	
UNIDAD DE MEDIDA:	TRÁMITES	TIPO:	DE GESTIÓN
RESULTADO ESPERADO:		REDUCCIÓN DE TIEMPOS Y COSTOS	
FORMULA CALCULO:		(NÚMERO DE TRÁMITES ATENDIDOS / NÚMERO DE TRÁMITES SOLICITADOS)*100	
INTERPRETACION:		MIDE LA PROPORCIÓN DE TRÁMITES ATENDIDOS EN RELACIÓN A LOS SOLICITADOS.	
DIMENSION DEL INDICADOR:	EFICIENCIA	SENTIDO:	ASCENDENTE
VALOR:	ACUMULABLE	FRECUENCIA MEDICION:	TRIMESTRAL

AVANCE DEL INDICADOR:				TRIMESTRE			TRIMESTRE 4	
META ANUAL	AVANCE DEL TRIMESTRE			AVANCE ACUMULADO			AVANCE RESPECTO DE LA META ANUAL	SEMAFORO
	PROGRAMADO	ALCANZADO	%	PROGRAMADO	ALCANZADO	%		
300	0	0	100	300	0	0	0	VERDE
EVALUACIÓN CUALITATIVA				INDICADOR CANCELADO DESDE EL PRIMER TRIMESTRE, EN VIRTUD DE INSUFICIENCIA PRESUPUESTAL DERIVADA DE LOS AJUSTES REALIZADOS AL PRESUPUESTO DE EGRESOS AUTORIZADO PARA EL EJERCICIO 2016, QUE IMPOSIBILITARÍAN SU CORRECTA EJECUCIÓN.				
PROSPECTIVA				INDICADOR CANCELADO DESDE EL PRIMER TRIMESTRE, EN VIRTUD DE INSUFICIENCIA PRESUPUESTAL DERIVADA DE LOS AJUSTES REALIZADOS AL PRESUPUESTO DE EGRESOS AUTORIZADO PARA EL EJERCICIO 2016, QUE IMPOSIBILITARÍAN SU CORRECTA EJECUCIÓN.				
FACTOR DE COMPARACIÓN								

**SISTEMA ESTATAL DE EVALUACION
PROGRAMA OPERATIVO ANUAL 2016**

POA - 2016

Unidad Responsable	SECRETARÍA DE ECONOMÍA	Trimestre: Cuarto.
---------------------------	-------------------------------	---------------------------

Información Programática

Unidad Ejecutora	Eje Rector	Reto	Estrategia	Prog. Estatal	Proceso	Indicador	Descripción	Unidad de Medida	*Frecuencia de medición	Programado				Modificado				Alcanzado				Total Acumulado	% Avance Anual		
										Meta Anual	I TRIM	II TRIM	III TRIM	IV TRIM	Meta Anual	I TRIM	II TRIM	III TRIM	IV TRIM	I TRIM	II TRIM			III TRIM	IV TRIM
7P0	3	1	1.1	30	093	1	OFICINA DEL TITULAR DE LA SECRETARÍA Economía con Futuro Fortalecer la economía cuyo crecimiento y desarrollo económico sea sostenible y sustentable; competitiva a partir de la apropiación del conocimiento y la innovación; donde se incentive la conformación de clústeres tanto en las zonas agropecuarias como en las más industrializadas. Promover la competitividad mediante la introducción de procesos de innovación en la operación de las empresas locales y foráneas. Desarrollo económico, sostenible y sustentable Dirección y coordinación de las políticas para el desarrollo económico y la competitividad. Índice de informes de asuntos atendidos	Informes	Trimestral	4	1	1	1	1	4	1	1	1	1	1	1	1	4	100%	
							7Q0			3	1	1.1	22	00N	1	Economía con Futuro Fortalecer la economía cuyo crecimiento y desarrollo económico sea sostenible y sustentable; competitiva a partir de la apropiación del conocimiento y la innovación; donde se incentive la conformación de clústeres tanto en las zonas agropecuarias como en las más industrializadas. Promover la competitividad mediante la introducción de procesos de innovación en la operación de las empresas locales y foráneas. Ciencia y tecnología para el desarrollo Plataforma E-commerce y Capacitación a Distancia E-learning para Empresarios Orientada a la Comercialización de sus Empresas.	Empresas	Anual	115	0	0	0	115	115	0
7R0	3	1	1.7	23	00Q	1	Índice de empresas apoyadas del sector de Tecnologías de la Información Desarrollo de la estrategia para el lanzamiento y posicionamiento del uso de los fondos Prosoft para impulsar el desarrollo de software en el Estado de	Empresas	Anual							10			0	0	0	10	10	0	0
							7T0			1			00Q	1	Promoción de los fondos PRODIAT (Fondo capacitación y consultoría de empresas alta tecnología) y Fondo de Estímulos a la Innovación. Índice de empresas beneficiadas con acceso y uso de los Fondos del PRODIAT Índice de empresas beneficiadas con acceso y uso de los Fondos de Estímulos a la Innovación	Empresas	Anual	15	0	0	0	15	15	0	0
7T0	1			00R	1	SUBSECRETARÍA DE IMPULSO A LA COMERCIALIZACIÓN Economía con Futuro Fortalecer la economía cuyo crecimiento y desarrollo económico sea sostenible y sustentable; competitiva a partir de la apropiación del conocimiento y la innovación; donde se incentive la conformación de clústeres tanto en las zonas agropecuarias como en las más industrializadas. Impulsar el desarrollo industrial y comercial de los productos regionales representativos del Estado. Competitividad industrial e innovación Coordinación de comunicación de comercialización.		Empresas	Trimestral						3000			0	1000	1000	1000	3000	0	1000	1000
						7T0	1					00R	1	Índice de empresas informadas en acciones y resultados en comercialización.	Empresas	Trimestral	3000	0	1000	1000	1000	3000	0	1000	1000
7T0	1			00R	1			UNIDAD JURÍDICA Sonora en Paz y Tranquilidad	Empresas					Trimestral			3000	0	1000	1000	1000	3000	0	1000	1000

**SISTEMA ESTATAL DE EVALUACION
PROGRAMA OPERATIVO ANUAL 2016**

POA - 2016

Unidad Ejecutora	Eje Rector	Reto	Estrategia	Prog. Estatal	Proceso	Indicador	Descripción	Unidad de Medida	*Frecuencia de medición	Programado					Modificado					Alcanzado				Total Acumulado	% Avance Anual		
										Meta Anual	I TRIM	II TRIM	III TRIM	IV TRIM	Meta Anual	I TRIM	II TRIM	III TRIM	IV TRIM	I TRIM	II TRIM	III TRIM	IV TRIM				
7U0	3	2	2.1	30	08T	1	Lograr la capacidad institucional para generar los acuerdos necesarios entre los distintos poderes, organismos autónomos, niveles de gobierno y fuerzas políticas en un marco de respeto y colaboración. Fomentar el respeto institucional entre los poderes, organismos autónomos, niveles de gobierno y fuerzas políticas, con base en el diálogo y la Desarrollo económico, sostenible y sustentable Atención, asesoría y análisis de las consultas jurídicas del Secretario y las unidades de la Secretaría. Índice de informes sobre la atención, asesoría y análisis de las consultas jurídicas del Secretario y las unidades de la Secretaría.	Informes	Trimestral	4	1	1	1	1	4	1	1	1	1	1	1	1	1	1	1	4	100%
							DIRECCIÓN GENERAL DE INDUSTRIA MANUFACTURERA Economía con Futuro																				
7V0	T1	1	2.2	84	00D	1	Fortalecer las ventajas competitivas del Estado en ramas industriales que afiancen el crecimiento sostenible de la Entidad, especialmente en los sectores emergentes y estratégicos. Incrementar de las capacidades innovativas de las pequeñas y medianas empresas (Pymes) con objeto de que participen activamente en la proveeduría de empresas globales. Desarrollo regional sustentable y sostenible Fortalecimiento al Desarrollo de Proveedores	Empresas	Trimestral	35	0	0	15	20	55	0	55	0	0	0	0	55	0	0	55	157%	
							DIRECCIÓN GENERAL DE SEGUIMIENTO Gobierno eficiente, innovador, transparente y con sensibilidad social.																				
7W0	3	1	1.4	30	0B0	1	Establecer mecanismos transparentes y públicos del control del gasto que permita identificar la desviación de recursos o posibles actos de corrupción. Impulsar un gobierno abierto con información pública de calidad y disponible en los portales electrónicos del Gobierno del Estado. Desarrollo económico, sostenible y sustentable	Informe	Trimestral	4	1	1	1	1	4	1	1	1	1	1	1	1	1	1	4	100%	
							Evaluación de los Procesos Operativos y Administrativos de la Dependencia Índice de informes de revisión y actualización de manuales administrativos																				
7W0	4	4	1.4	30	0B4	1	Atención a solicitudes de acceso a la información pública Índice de Informes sobre la Atención a Solicitudes de Acceso a la Información Pública	Informe	Trimestral	4	1	1	1	1	4	1	1	1	1	1	1	1	1	1	4	100%	
							DIRECCIÓN GENERAL OPERATIVA Economía con Futuro																				
7W0	4	4	1.4	30	0B4	1	Fortalecer la economía cuyo crecimiento y desarrollo económico sea sostenible y sustentable; competitiva a partir de la apropiación del conocimiento y la innovación; donde se incentive la conformación de clústeres tanto en las zonas agropecuarias como en las más industrializadas. Promover el asociacionismo entre los organismos empresariales. Desarrollo económico, sostenible y sustentable Coordinar y dar seguimiento a la ejecución de los proyectos detonadores del desarrollo económico del Estado.	Informe	Trimestral	4	1	1	1	1	4	1	1	1	1	1	1	1	1	1	4	100%	
							Índice de informes sobre proyectos estratégicos. Todos los Sonorenses Todas las Oportunidades Elevar la calidad de la educación para impulsar la creatividad, el ingenio, las competencias y los valores fundamentales de los sonorenses, potencializando el talento del personal docente y desarrollando sus																				

**SISTEMA ESTATAL DE EVALUACION
PROGRAMA OPERATIVO ANUAL 2016**

POA - 2016

Unidad Ejecutora	Eje Rector	Reto	Estrategia	Prog. Estatal	Proceso	Indicador	Descripción	Unidad de Medida	*Frecuencia de medición	Programado				Modificado				Alcanzado				Total Acumulado	% Avance Anual																																																		
										Meta Anual	I TRIM	II TRIM	III TRIM	IV TRIM	Meta Anual	I TRIM	II TRIM	III TRIM	IV TRIM	I TRIM	II TRIM			III TRIM	IV TRIM																																																
7X0	3	2	4.2	30	OB8	1	Asegurar el éxito de la trayectoria académica de cada estudiante en todos los niveles educativos en el Estado de Sonora. Desarrollo económico, sostenible y sustentable Operar el programa de distribución de uniformes y zapatos escolares.	Alumnos	Anual	530000	0	0	0	530000	515325	515325	0	0	0	515325	0	0	0	515325	97%																																																
							7Y0	3	1	2.2	29	1	Fortalecer las ventajas competitivas del Estado en ramas industriales que afiancen el crecimiento sostenible de la Entidad, especialmente en los sectores emergentes y estratégicos. Incrementar de las capacidades innovativas de las pequeñas y medianas empresas (Pymes) con objeto de que participen activamente en la proveeduría de empresas globales. Financiamiento para el desarrollo Calidad Sonora	Empresas	Anual	40	0	0	0	40	40	0	0	0	40	0	0	0	0	0	0	0%																																									
													7Y0	3	1	2.2	29	1	Proyecto integral de incubación y desarrollo de negocios.	Empresas	Anual	50	0	0	0	50	50	0	0	0	50	0	0	0	56	56	112%																																				
																			7Y0	3	1	2.2	29	1	Índice de empresas creadas a través de un proceso de incubación.	Empresas	Anual	50	0	0	0	50	50	0	0	0	50	0	0	0	56	56	112%																														
																									7Y0	3	1	2.2	29	1	Programa de arranque para nuevas empresas. Índice de empresas beneficiadas.	Empresas	Trimestral	30	5	8	8	9	0	0	0	0	0	0	0	0	0	0	0%																								
																															7Y0	3	1	2.2	29	1	Aceleración de empresas con potencial de crecimiento rápido para llevarlas a competir internacionalmente TechBA)	Empresas	Anual	10	0	0	0	10	0	0	0	0	0	0	0	0	0	0	0%																		
																																					7Y0	3	1	2.2	29	1	Índice de empresas aceleradas internacionalmente.	Empresas	Anual	10	0	0	0	10	0	0	0	0	0	0	0	0	0	0	0%												
																																											7Y0	3	1	2.2	29	1	Financiamiento para la industria. Índice de empresas beneficiadas.	Empresas	Trimestral	30	5	8	8	9	0	0	0	0	0	0	0	0	0	0	0%						
																																																	7Y0	3	1	2.2	29	1	DIRECCIÓN GENERAL DE COMERCIALIZACIÓN Economía con Futuro Fortalecer la economía cuyo crecimiento y desarrollo económico sea sostenible y sustentable; competitiva a partir de la apropiación del conocimiento y la innovación; donde se incentive la conformación de clústeres tanto en las zonas agropecuarias como en las más industrializadas. Impulsar el desarrollo industrial y comercial de los productos regionales representativos del Estado. Competitividad industrial e innovación	Empresas	Trimestral	60	7	10	14	29	60	7	8	14	31	7	8	14	51	80	133%
																																																							7Y0	3	1	2.2	29	1	Impulso al desarrollo comercial. Índice de empresas apoyadas en el desarrollo de imagen empresa-producto. Acceso y escalamiento de mercados.	Empresas	Trimestral	80	34	32	0	14	209	40	90	79	0
7Y0	3	1	2.2	29	1	Índice de empresas apoyadas en acceso y escalamiento de mercados.																																																							Empresas	Trimestral	80	34	32	0	14	209	40	90	79	0	40
						7Y0	3	1	2.2	29	1	Diseñar una política de promoción de atracción de inversión extranjera directa en los sectores estratégicos y emergentes de la economía sonorense. Competitividad industrial e innovación																																																	Empresas	Trimestral	15	0	0	10	5	15	0	8	0	7	0
												7Y0	3	1	2.2	29	1	Franquicias. Índice de empresas apoyadas en desarrollo, fortalecimiento e internacionalización de franquicias.																																											Empresas	Trimestral	15	0	0	10	5	15	0	8	0	7	0
																		7Y0	3	1	2.2	29	1	Impulsar el desarrollo industrial y comercial de los productos regionales representativos del Estado. Competitividad industrial e innovación																																					Empresas	Trimestral	250	125	70	55	0	951	247	571	133	0	247
																								7Y0	3	1	2.2	29	1	Capacitación en comercialización. Índice de empresas apoyadas en capacitación comercial.																															Empresas	Trimestral	250	125	70	55	0	951	247	571	133	0	247
																														7Y0	3	1	2.2	29	1	Mejora para empresas de comercio y servicios en el Río Sonora para incentivo del turismo.																									Empresas	Trimestral	250	125	70	55	0	951	247	571	133	0	247

**SISTEMA ESTATAL DE EVALUACION
PROGRAMA OPERATIVO ANUAL 2016**

POA - 2016

Unidad Ejecutora	Eje Rector	Reto	Estrategia	Prog. Estatal	Proceso	Indicador	Descripción	Unidad de Medida	*Frecuencia de medición	Programado				Modificado				Alcanzado				Total Acumulado	% Avance Anual				
										Meta Anual	I TRIM	II TRIM	III TRIM	IV TRIM	Meta Anual	I TRIM	II TRIM	III TRIM	IV TRIM	I TRIM	II TRIM			III TRIM	IV TRIM		
720	3	3	3.1	84	OOE	1	Índice de empresas apoyadas en comercialización de productos y servicios del Río Sonora. DIRECCIÓN GENERAL DE VINCULACIÓN Economía con Futuro Fomentar la profesionalización y el desarrollo del capital humano acorde a las necesidades de las empresas, así como disponer de las capacidades científicas y tecnológicas que contribuyan a impulsar la competitividad. Revisar la pertinencia de los programas de estudios en cuanto a su contenido científico y tecnológico desde el nivel medio superior hasta el posgrado. Desarrollo regional sustentable y sostenible Capacitación para técnicos especializados.	Empresas	Trimestral	20	0	0	10	10	20	0	0	13	7	0	0	13	16	29	145%		
							Capacitaciones	Trimestral	10	0	2	3	5	18	0	7	11	0	0	7	11	2	20	200%			
							Centro de capacitación	Semestral	3	0	1	0	2	0	0	0	0	0	0	0	0	0	0	0	0	0	0%
							Empresas	Semestral	20	0	10	0	10	0	0	0	0	0	0	0	0	0	0	0	0	0	0%
721	3	1	1.1	29	ORO	1	Índice de centros adecuados. Fortalecer las ventajas competitivas del Estado en ramas industriales que afiancen el crecimiento sostenible de la Entidad, especialmente en los sectores emergentes y estratégicos. Incrementar de las capacidades innovativas de las pequeñas y medianas empresas (Pymes) con objeto de que participen activamente en la Desarrollo regional sustentable y sostenible Desarrollo de proveeduría local para empresas tractoras.	Empresas	Semestral	20	0	10	0	10	0	0	0	0	0	0	0	0	0	0	0	0%	
							Empresas	Semestral	20	0	10	0	10	0	0	0	0	0	0	0	0	0	0	0	0	0	0%
810	3	4	4.6	26	OLA	1	Índice de pymes encadenadas a la industria. COMISIÓN PARA EL DESARROLLO ECONÓMICO DE SONORA Economía con Futuro Fortalecer la economía cuyo crecimiento y desarrollo económico sea sostenible y sustentable; competitiva a partir de la apropiación del conocimiento y la innovación; donde se incentive la conformación de clústeres tanto en las zonas agropecuarias como en las más industrializadas. Promover la competitividad mediante la introducción de procesos de innovación en la operación de las empresas locales y foráneas. Financiamiento para el desarrollo Incentivos a la inversión y generación de empleos en Sonora.	Empresas	Trimestral	25	4	7	8	6	25	3	4	3	15	3	4	3	7	17	68%		
							Incentivos Otorgados	Anual	10	0	0	0	10	10	0	0	0	10	0	0	0	35	35	350%			
							Empresas	Trimestral	25	4	7	8	6	25	3	4	3	15	3	4	3	7	17	68%			
							Eventos	Trimestral	5	2	2	0	1	5	2	2	1	0	2	2	1	2	7	140%			
		4.4		26	OLC	1	Índice de otorgamiento de incentivos fiscales y no fiscales. DIRECCIÓN GENERAL DE MINERÍA Economía con Futuro Consolidar el liderazgo del sector minero del Estado de Sonora. Fomentar el desarrollo de la pequeña y mediana minería, así como la minería en el sector social. Desarrollo minero Asistencia Técnica a Pequeños Mineros Promover a Sonora como destino de inversión minera sustentable y de Desarrollo minero Impulso a la minería.	Empresas	Trimestral	25	4	7	8	6	25	3	4	3	15	3	4	3	7	17	68%		
		4.4		26	OLC	1	Índice de eventos de difusión de información minera Incentivar y consolidar la proveeduría en el sector minero, así como la gestión de proyectos de preservación ambiental e impulso de nuevas	Eventos	Trimestral	5	2	2	0	1	5	2	2	1	0	2	2	1	2	7	140%		

**SISTEMA ESTATAL DE EVALUACION
PROGRAMA OPERATIVO ANUAL 2016**

POA - 2016

Unidad Ejecutora	Eje Rector	Reto	Estrategia	Prog. Estatal	Proceso	Indicador	Descripción	Unidad de Medida	*Frecuencia de medición	Programado					Modificado					Alcanzado				Total Acumulado	% Avance Anual									
										Meta Anual	I TRIM	II TRIM	III TRIM	IV TRIM	Meta Anual	I TRIM	II TRIM	III TRIM	IV TRIM	I TRIM	II TRIM	III TRIM	IV TRIM											
820	T1	1	4.8	26	OLD	1	Desarrollo minero Cursos de capacitación del sector minero Índice de Cursos Realizados Promover y fortalecer el desarrollo sustentable en las regiones directamente impactadas por la actividad minera.	Cursos	Trimestral	8	0	3	3	2	8	0	2	1	5	0	2	1	2	5	63%									
							4.1	26	OOK	1	Desarrollo minero Apoyo a empresas con acciones de gestión. Empresas Atendidas con Acciones de Gestión	Empresas	Trimestral	12	3	3	3	3	15	4	6	4	1	4	6	4	5	19	158%					
											26	OR5	1	Seguimiento Ambiental Índice de empresas atendidas en seguimiento ambiental. Promover a Sonora como destino de inversión minera sustentable y de	Empresas	Trimestral	12	3	3	3	3	12	0	9	1	2	0	9	1	13	23	192%		
														OR6	1	Desarrollo minero Apoyo integral a proyectos estratégicos. Proyectos estratégicos desarrollados.	Proyecto de Inversión	Anual	4	0	0	0	4	4	0	1	0	3	0	1	0	1	2	50%
																DIRECCIÓN GENERAL DE ADMINISTRACIÓN Gobierno eficiente, innovador, transparente y con sensibilidad social. Establecer mecanismos transparentes y públicos del control del gasto que permita identificar la desviación de recursos o posibles actos de corrupción. Mejorar la confianza ciudadana en el quehacer gubernamental a través de un ejercicio transparente del gasto público.																		
3	1.1	30	OAO	1	Desarrollo económico, sostenible y sustentable Administración y Control de Recursos Índice de Eficiencia en el Ejercicio del Gasto Economía con Futuro	Porcentaje	Trimestral	100	25	25	25	25	100	25	25	25	25	11.3	27.1	30.8	56.3	125.5	126%											
					63	OP2	1	Fortalecer la economía cuyo crecimiento y desarrollo económico sea sostenible y sustentable; competitiva a partir de la apropiación del conocimiento y la innovación; donde se incentive la conformación de clústeres tanto en las zonas agropecuarias como en las más industrializadas. Promover la competitividad mediante la introducción de procesos de innovación en la operación de las empresas locales y foráneas.	Proyectos	Anual	4	0	0	0	4	4	0	0	0	4	0	0	0	0	0	0								
								COMISIÓN DE MEJORA REGULATORIA DE SONORA Economía con Futuro Fortalecer la economía cuyo crecimiento y desarrollo económico sea sostenible y sustentable; competitiva a partir de la apropiación del conocimiento y la innovación; donde se incentive la conformación de clústeres tanto en las zonas agropecuarias como en las más industrializadas. Promover el establecimiento de empresas, agilizando procedimientos de gestión de apertura. Ciencia y tecnología para el desarrollo Reingeniería de trámites y servicios empresariales.																										
3	1.2	22	OOX	1	Índice de Proyectos Apoyados Economía con Futuro	Capacitaciones	Trimestral	4	1	1	1	1	14	0	5	8	1	0	5	8	4	17	425%											
					Índice de Trámites Atendidos	Trámites	Trimestral	300	0	150	150	0	0	0	0	0	0	0	0	0	0	0	0	0	0	0								
Total de indicadores					36																													

* En función de la frecuencia de medición se presentará o no la ficha técnica del indicador.