

2013: Año de la Salud, Educación y Deporte en Sonora.
Hermosillo, Sonora, 10 de Octubre de 2013.
Oficio No 2398. DG-10C-/2013


L.A.E. Christian G. Lardin Apodaca
Secretaria de Hacienda
Dirección General de Evaluación y
Seguimiento del Gasto Público
Presente.

ASUNTO: Informe 3er Trimestre 2013.

Con el fin de dar cumplimiento a lo que dicta el artículo 42 del Decreto del Presupuesto de Egresos del Gobierno del estado de Sonora para el Ejercicio Fiscal 2013 anexo encontrara el 3er. Informe trimestral 2013 Contando con la siguiente información.

- A)EVTOP-01
- B)EVTOP-01-01
- C)EVTOP-02
- D)EVTOP-03
- E)EVTOP-04
- F)CONCILIACION

Sin otro en particular, hago propicia la ocasión para enviarte un cordial saludo.



Atentamente.
"SUFRAGIO EFECTIVO. NO REELECCION"


Luis Jaime Martínez Martínez
Director General

L. JIMMEEC/ltizmer
C.C.P. OCDA MAP NORA MARIA VALENZUELA QUIJADA



GOBIERNO DEL ESTADO
DE SONORA
SECRETARIA DE
EDUCACION Y CULTURA
INSTITUTO DE BECAS Y
ESTIMULOS EDUCATIVOS
DEL ESTADO DE SONORA
Hermosillo, Sonora



**SISTEMA ESTATAL DE EVALUACION DEL DESEMPEÑO
SEGUIMIENTO FINANCIERO DE INGRESOS Y EGRESOS, DE ORGANISMOS
Y ENTIDADES DE LA ADMINISTRACION PUBLICA ESTATAL**

TRIMESTRE: TERCER DE 2013


ORGANISMO: INSTITUTO DE BECAS Y ESTIMULOS EDUCATIVOS DEL ESTADO DE SONORA

INGRESOS : (Pesos)

CONCEPTO	PROGRAMADO ORIGINAL	MODIFICADO	TOTAL DE INGRESOS			ACUMULADO	% AVANCE
			JULIO	AGOSTO	SEPTIEMBRE		
Saldo inicial (Caja y Bancos)			524,476.27	2,100,784.75	1,202,601.70		
ESTATALES	55,000,000.00	62,054,449.99	9,050,015.37	4,046,046.25	968,951.06	65,326,345.60	110.76%
FEJERALS							
INGRESOS PROPIOS							
Otros Ingresos			20,770.52	6,393.06	4,509.53	69,831.12	
TOTAL	55,000,000.00	62,054,449.99	10,561,262.16	6,153,201.06	2,138,193.19	65,386,176.72	118.78%

1.-EGRESOS: (GLOBAL) (Pesos)

CONCEPTO	PROGRAMADO ORIGINAL	MODIFICADO	TOTAL EJERCIDO			ACUMULADO	% AVANCE
			JULIO	AGOSTO	SEPTIEMBRE		
CAPITULO:							
1000	1,605,881.58	1,305,881.69	51,902.04	95,683.40	153,611.25	1,081,904.12	67.37%
2000	190,262.24	190,262.24	14,247.76	5,936.39	30,094.68	164,025.84	86.21%
3000	430,211.28	430,211.07	59,305.55	26,454.24	51,952.34	328,993.65	76.47%
4000	52,700,645.00	59,758,995.00	3,205,130.00	8,781,156.50	91,340.00	66,854,000.42	126.95%
5000	70,000.00	70,000.00			5,362.00	15,594.00	22.28%
6000							
7000							
8000							
9000							
TOTAL	66,009,990.00	62,054,449.99	8,420,552.35	6,910,382.53	311,350.27	68,834,917.97	129.44%
Variación: Ingreso - Gasto (\$)			1,081,309.81	1,241,968.53	1,794,842.92	(68,811.46)	



Avance Preliminar del Presupuesto Actual

SISTEMA ESTATAL DE EVALUACION DEL DESEMPEÑO
 SEGUIMIENTO FINANCIERO DE INGRESOS Y EGRESOS, DE ORGANISMOS
 Y ENTIDADES DE LA ADMINISTRACION PUBLICA ESTATAL

TRIMESTRE: TERCER DE 2013

ORGANISMO: INSTITUTO DE BECAS Y ESTIMULOS EDUCATIVOS DEL ESTADO DE SONORA

2.- EGRESOS: (EXCLUSIVAMENTE SOBRE LOS INGRESOS PROPIOS)

CAPITULO:	CONCEPTO	PROGRAMADO ORIGINAL	MODIFICADO	TOTAL EJERCIDO (Pesos)			ACUMULADO	% AVANCE
				ENERO	FEBRERO	MARZO		
1000								
2000								
3000								
4000								
5000								
6000								
7000								
8000								
9000								
TOTAL								

Formuló

UNIDAD DE PLANEACION Y ADMON
 CP FCO EJ JARDO, CORTELES MARTINEZ
 CEDULA PROF:3050153

DIRECTOR GENERAL
 LUIS JAVIER MARTINEZ MARTINEZ

Aprobó

**SISTEMA ESTATAL DE EVALUACION
ANALITICO DE RECURSOS EJERCIDOS POR PARTIDA PRESUPUESTAL**

TRIMESTRE: TERCER 2013

CVE PARTIDA PRESUPUESTAL	DESCRIPCION	ASIGNACION ORIGINAL	ASIGNACION MODIFICADA	EJERCIDO EN EL TRIMESTRE	ACUMULADO		DISPONIBLE
					MONTO	%	
1000	Servicios personales	55,000,000	70,632,264	15,673,135	66,444,618	96.90%	2,187,737
1200	Remuneraciones al personal de carácter transitorio	1,605,881	1,605,881	342,184	1,081,904	67.4%	523,977
121	Honorarios Asimilables A Salarios	1,597,276	1,597,276	346,387	1,080,796	67.7%	516,482
12101	Honorarios Asimilables A Salarios	1,597,276	1,597,276	345,387	1,080,796	67.7%	516,482
1300	Remuneraciones adicionales y especiales	8,603	8,603	(3,223)	1,109	12.9%	-
134	Compensaciones	8,603	8,603	(3,223)	1,109	12.9%	7,495
13403	Estimulos al personal de confianza	8,603	8,603	(3,223)	1,109	12.9%	7,495
2000	Materiales y suministros	190,262	190,262	57,278	184,026	86.2%	28,236
2100	Materiales de administración	95,975	95,975	37,560	72,248	75.3%	23,727
211	Materiales, útiles y equipos menores de oficina	95,975	95,975	37,560	72,248	75.3%	23,727
21101	Materiales, útiles y equipos menores de oficina	95,975	95,975	37,560	72,248	75.3%	23,727
2200	Alimentos y utensilios	24,306	24,306	7,405	13,309	54.8%	10,997
221	Productos alimenticios para personas	24,306	24,306	7,405	13,309	54.8%	10,997
22101	Productos alimenticios para el personal de las instalaciones	24,306	24,306	7,405	13,309	54.9%	10,997
2600	Combustibles, lubricantes y aditivos	67,532	67,532	10,016	76,172	112.8%	(8,640)
261	Combustibles, lubricantes y aditivos	67,532	67,532	10,016	76,172	112.8%	(8,640)
26101	Combustibles	67,532	67,532	10,016	76,172	112.8%	(8,640)
2700	Vestuarios, blancos, prendas de producción y artículos deportivos	2,449	2,449	2,297	2,297	93.8%	152
271	Vestuario y uniformes	2,449	2,449	2,297	2,297	93.8%	152
27101	Vestuario y uniformes	2,449	2,449	2,297	2,297	93.8%	152
3000	Servicios generales	430,211	430,211	137,712	326,994	76.5%	101,217
3100	Servicios básicos	130,806	130,806	54,276	70,912	54.2%	59,894
311	Energía eléctrica	105,172	105,172	50,749	81,391	58.4%	43,781
31101	Energía eléctrica	105,172	105,172	50,749	81,391	58.4%	43,781
314	Telefonía tradicional	12,647	12,647	983	983	7.8%	11,664
31401	Telefonía tradicional	12,647	12,647	983	983	7.8%	11,664
315	Telefonía celular	-	-	983	983	7.8%	11,664
31501	Telefonía celular	-	-	983	983	7.8%	11,664
				(753)	(753)	#DIV/0!	753
				(753)	(753)	#DIV/0!	753

SISTEMA ESTATAL DE EVALUACION
ANALITICO DE RECURSOS EJERCIDOS POR PARTIDA PRESUPUESTAL

TRIMESTRE: TERCER 2013

NOMBRE DEL ORGANISMO: INSTITUTO DE BECAS Y ESTIMULOS EDUCATIVOS DEL ESTADO DE SONORA

(Pesos)

CVE. PARTIDA PRESUPUESTAL	DESCRIPCION	ASIGNACION ORIGINAL	ASIGNACION MODIFICADA	EJERCIDO EN EL TRIMESTRE	ACUMULADO		DISPONIBLE
					MONTO	%	
317	Servicios de acceso a internet, redes y procesamiento de información	12,987	12,987	3,297	9,291	71.5%	3,696
31701	Servicios de acceso a internet, redes y procesamiento de información	12,987	12,987	3,297	9,291	71.5%	3,696
3400	Servicios financieros, bancarios y comerciales	53,025	53,025	20,446	58,256	109.9%	(5,231)
341	Servicios financieros y bancarios	43,822	43,822	20,446	48,053	111.9%	(5,231)
34101	Servicios financieros y bancarios	43,822	43,822	20,446	48,053	111.9%	(5,231)
345	Seguros de bienes patrimoniales	9,203	9,203	-	9,203	100.0%	0
34501	Seguros de bienes patrimoniales	9,203	9,203	-	9,203	100.0%	0
3500	Servicios mantenimiento y conservación e instalación	55,000	55,000	20,670	38,453	69.9%	16,547
351	Conservación y mantenimiento menor de inmuebles	25,000	25,000	17,242	24,826	99.3%	174
35101	Mantenimiento y conservación de inmuebles	25,000	25,000	17,242	24,826	99.3%	174
355	Reparación y mantenimiento de equipo de transporte	30,000	30,000	3,428	13,627	45.4%	16,373
35501	Mantenimiento de equipo de transporte	30,000	30,000	3,428	13,627	45.4%	16,373
3700	Servicios de traslado y viáticos	179,310	179,310	42,320	163,870	85.8%	25,439
371	Pasajes aéreos	-	-	22,864	22,864	0.0%	(22,864)
37101	Pasajes aéreos	-	-	22,864	22,864	0.0%	(22,864)
375	Viáticos en el país	169,250	169,250	16,900	123,150	72.8%	46,100
37501	Viáticos en el país	169,250	169,250	16,900	123,150	72.8%	46,100
37502	Gastos de camino	30,000	30,000	1,420	105,940	76.1%	33,310
379	Otros servicios de traslado y hospedaje	10,060	10,060	2,556	17,210	57.4%	12,790
37901	Otros servicios de traslado y hospedaje	10,060	10,060	2,556	17,210	57.4%	12,790
3800	Clotas	10,060	10,060	2,556	7,857	78.1%	2,204
381	Servicios oficiales	4,568	4,568	-	-	0.0%	4,568
38101	Gastos de ceremonial	4,568	4,568	-	-	0.0%	4,568
3800	Gastos de ceremonial	4,568	4,568	-	-	0.0%	4,568
382	Otros servicios generales	7,503	7,503	-	7,503	100.0%	-
38201	Impuestos y derechos	7,503	7,503	-	7,503	100.0%	-
4000	Transferencias, asignaciones, subsidios y otras ayudas	52,703,545	68,335,900	16,127,629	66,854,000	97.8%	1,481,900

**SISTEMA ESTATAL DE EVALUACION
ANALITICO DE RECURSOS EJERCIDOS POR PARTIDA PRESUPUESTAL**

TRIMESTRE: TERCER 2013

NOMBRE DEL ORGANISMO: INSTITUTO DE BECAS Y ESTIMULOS EDUCATIVOS DEL ESTADO DE SONORA

(Pesos)

CVE. PARTIDA PRESUPUESTAL	DESCRIPCION	ASIGNACION ORIGINAL	ASIGNACION MODIFICADA	EJERCIDO EN EL TRIMESTRE	ACUMULADO		DISPONIBLE
					MONTO	%	
4400	Ayudas sociales	52,703,645	66,335,900	16,127,629	66,854,000	97.8%	1,481,900
442	Becas y otras ayudas para programas de capacitación	52,703,645	66,335,900	16,127,629	66,854,000	97.8%	1,481,900
44201	Becas educativas	600,000	600,000	60,579	270,101	45.0%	329,900
44202	Becas Otorgadas Por la SEC	25,903,645	28,358,100	9,875,700	25,358,100	109.5%	-
44203	Becas de Educación Media y Superior	25,000,000	58,177,800	6,123,350	35,177,500	152.7%	0
44204	Fomento deportivo	1,200,000	1,200,000	48,000	48,000	4.0%	1,152,000
5000	Bienes muebles, inmuebles e intangibles	70,000	70,000	8,352	15,594	22.3%	54,406
5100	Mobiliario y equipo de administración	70,000	70,000	8,352	15,594	22.3%	54,406
511	Muebles de oficina y estantería	30,000	30,000	-	-	0.0%	30,000
51101	Muebles de oficina y estantería	30,000	30,000	-	-	0.0%	30,000
515	Equipo de cómputo y de tecnologías de la información	40,000	40,000	8,352	15,594	38.0%	24,406
51501	Bienes informáticos	40,000	40,000	8,352	15,594	39.0%	24,406

Avance Preliminar del Presupuesto Anual


SISTEMA ESTATAL DE EVALUACION DEL DESEMPEÑO
 INFORME AVANCE PROGRAMATICO

ORGANISMO: INSTITUTO DE BECAS Y ESTIMULOS EDUCATIVOS DEL ESTADO DE SONORA

UR	Finalidad	Funcion	Subfuncion	ER	PROG.	Subprograma	Actividad o Proyecto	Meta	DESCRIPCION	UNIDAD DE MEDIDA	ORIGIN AL CADO ANUAL	MODIFI CADO ANUAL	METAS								TOTAL ACUMULADO	% AVANCE FISICO VS ORIGINAL
													CA. EMPARIO		REALIZADO							
													1ER TRIM	2DO TRIM	3ER TRIM	4TO TRIM	1ER TRIM	2DO TRIM	3ER TRIM	4TO TRIM		
8	2	5	1	02	36	08	413	01	SECRETARIA DE EDUCACION Y CULTURA DESARROLLO SOCIAL EDUCACION OTORGAR REGULAR Y PROMOVER LA EDUCACION SONORA EDUCOR EDUCACION INTEGRAL PARA UN SONORA EDUCADO APOYOS Y ESTIMULOS PARA LA EDUCACION BECAS DE APOYO A LA EDUCACION BECAS ALUMNOS DE EDUCACION BASICA BECAS ALUMNOS DE SECUNDARIA BECAS SUPERIOR (PRONABES) BECAJOS SUPERIOR Y MEDIA SUPERIOR APOYOS AL DEPORTE ESTIMULOS EDUCATIVOS	BECAJOS	24,066	0	12,028	12,068	0	0	0	0	24,056	100%		
								02		BECAJOS	11,046	0	5,572	5,572	0	0	0	11,044	100%			
								03		BECAJOS	13,228	3,307	3,307	3,307	3,307	0	0	8,821	78%			
								04		BECAJOS	1,080	0	0	0	0	0	0	1,080	100%			
								05		BECAJOS	100	25	0	0	0	0	0	12	12%			
								06		BECAJOS	126	31	0	31	31	0	0	78	62%			

Total Meta: 670

Aprobo
 Director General



Fom Jilo
 Planeación y Administración.



SISTEMA ESTATAL DE EVALUACIÓN
RESULTADO DE ANÁLISIS PROGRAMÁTICO - PRESUPUESTAL

TRIMESTRE: TERCERO DE 2013

ORGANISMO: INSTITUTO DE BECAS Y ESTIMULOS EDUCATIVOS DEL ESTADO DE SONORA

DURANTE ESTE TRIMESTRE SE TERMINO DE PAGAR A LOS BECARIOS DE EDUCACION BASICA CONCLUYENDO CON ESTO EL SICLO ESCOLAR 2011-2013 Y SE LES EMPEZO A PAGAR A LOS BECARIOS DE PRONABES EL ULTIMO PAGO DEL SICLO ESCOLAR 2012-2013

ASI MISMO SE TERMINO EL PROCESO DE BECAS A ESCUELAS PARTICULARES BENEFICIANDO CON ESTO A 8,284 NUEVOS BECARIOS.

FORMULO

UNIDAD DE PLANEACION Y ADMON
CP FCO EDUARDO CORTES MARTINEZ
CEDULA PROF: 3050153

ARROBO

DIRECTOR GENERAL
C.P. LUIS JAIMÉ MARTÍNEZ MARTÍNEZ

SISTEMA ESTATAL DE EVALUACIÓN
 RESULTADO DE ANÁLISIS PROGRAMÁTICO – PRESUPUESTAL

TRIMESTRE: TERCERO DE 2013

ORGANISMO: INSTITUTO DE BECAS Y ESTIMULOS EDUCATIVOS DEL ESTADO DE SONORA

INSTITUTO DE BECAS Y ESTÍMULOS EDUCATIVOS DEL ESTADO DE SONORA
 CONCILIACION

Concepto	Julio	Agosto	Septiembre
Saldo Inicial (Caja y Bancos)	\$624,376	\$2,100,795	\$1,262,662
Ingresos	9,677,386	6,052,406	873,531
Total Ingresos	10,501,882	8,153,201	2,138,183
Egresos	9,420,552	6,911,233	3,420,552
Variación (Ingresos-Gastos)	\$1,081,330	\$1,241,968	-\$728,369
Ingresos x Cobro a Deudores Diversos			
Mob y Eq Comunicación			
Egresos/Eq Resultados			
Egresos pendiente de pago	\$1,019,484	\$20,893	\$9,073,663
Variación (Ingresos-Gastos)	\$2,100,794	\$1,262,651	\$1,788,304

Ingresos SI/Bancos	\$11,826,572	\$6,917,402	5873,953
Ingresos S/EVTOP01	99,677,386	\$6,052,406	\$873,531
DIF	\$2,149,186	\$864,996	\$422
EGRESOS			
Egresos SI/Bancos	\$10,550,254	\$7,755,535	\$347,310
Egresos S/EVTOP01	\$9,420,552	\$6,911,233	\$9,420,552
	\$1,128,701	\$844,303	-\$9,073,242
	-\$1,019,484	-\$20,893	-\$9,073,663