

Hermosillo, Sonora, 13 de mayo de 2014.
Oficio No 509 DG-5 C.7-2014.

C.P.C. SAUL LOPEZ MONTIEL
Subsecretario de Planeación del Desarrollo
Oficialía Mayor
Presente.

Con el fin de dar cumplimiento a lo que dicta el artículo 42 del Decreto del Presupuesto de Egresos del Gobierno del Estado de Sonora para el Ejercicio Fiscal 2014 anexo encontrara el 3er informe trimestral 2014. Contando con la siguiente información.

- A)EVTOP-01
- B)EVTOP-01-01
- C)EVTOP-02
- D)EVTOP-03-
- E)EVTOP-04


Sin otro particular, hago propicia la ocasión para enviarle un cordial saludo.

Atentamente,
Sufragio Efectivo No. Reelección

Luis Jaime Martínez Martínez
Director General

LJMM*FECM*luzmer

C. C.p. L.A.E. Christian Gilberto Lardin Apodaca. Director General de Evaluación y Seguimiento Público, para su conocimiento
Cc.p. Raymundo Raamses Carpio Valenzuela titular del oca -ibees. Para su conocimiento
C.c.p. archivo.
LJMM/FECM*luzmer



**SISTEMA ESTATAL DE EVALUACION
SEGUIMIENTO FINANCIERO DE INGRESOS Y EGRESOS, DE ORGANISMOS
Y ENTIDADES DE LA ADMINISTRACION PUBLICA ESTATAL**

TRIMESTRE: TERCERO DE 2014

ORGANISMO: INSTITUTO DE BECAS Y ESTIMULOS EDUCATIVOS DEL ESTADO DE SONORA

INGRESOS :

CONCEPTO	ASIGNACION ORIGINAL ANUAL	PRESUPUESTO MODIFICADO ANUAL	TOTAL DE INGRESOS				ACUMULADO	% AVANCE
			(Pesos)					
			JULIO	AGOSTO	SEPTIEMBRE	TOTAL TRIMESTRE		
Saldo inicial (Caja y Bancos)			2,966,320.05	2,831,130.98	7,214,472.21			
FEDERALES								
ESTATALES	75,013,200.00	75,013,200.00	19,456,600.00	19,456,600.00	400,000.00	39,313,200.00	74,013,200.00	98.67%
INGRESOS PROPIOS								
OTROS INGRESOS			3,796.69	4,212.75	37,307.12	45,316.56	231,221.19	
TOTAL	75,013,200.00	75,013,200.00	22,426,716.74	22,291,943.73	7,651,779.33	39,358,516.56	74,244,421.19	

1.-EGRESOS: (GLOBAL)

CONCEPTO	ASIGNACION ORIGINAL ANUAL	PRESUPUESTO MODIFICADO ANUAL	TOTAL EGRESOS				ACUMULADO	% AVANCE
			(Pesos)					
			JULIO	AGOSTO	SEPTIEMBRE	TOTAL TRIMESTRE		
CAPITULO:								
1000	1,504,800.00	1,504,800.00	73,307.26	73,307.16	85,680.62	232,295.04	681,378.63	45.28%
2000	225,850.00	225,850.00	32,075.77	15,317.41	48,592.07	95,985.25	224,080.43	99.22%
3000	528,350.00	528,350.00	4,426.20	50,149.28	44,710.24	99,285.72	234,670.52	44.42%
4000	72,633,200.00	72,633,200.00	19,476,300.00	15,095,750.00	1,360,618.00	35,932,668.00	71,188,528.87	98.01%
5000	121,000.00	121,000.00	-	19,140.00	25,000.00	44,140.00	58,350.00	48.22%
6000								
7000								
8000								
9000								
TOTAL	75,013,200.00	75,013,200.00	19,586,109.23	15,253,663.85	1,564,600.93	36,404,374.01	72,387,008.45	

Variación: Ingreso - Gasto (\$)

2,840,607.51

7,038,279.88

6,087,178.40

2,954,142.55

1,857,412.74



2.- EGRESOS: (EXCLUSIVAMENTE SOBRE LOS INGRESOS)

(Pesos)

CONCEPTO	ASIGNACION ORIGINAL ANUAL	PRESUPUESTO MODIFICADO ANUAL	TOTAL EGRESOS				TOTAL TRIMESTRE	ACUMULADO	% AVANCE
			ABRIL	MAYO	JUNIO				
CAPITULO:									
1000									
2000									
3000									
4000									
5000									
6000									
7000									
8000									
9000									

TOTAL

Formuló



UNIDAD DE PLANEACION Y ADMON
 CP FCO EDUARDO CORTES MARTINEZ
 CEDULA PROF:3050153

Aprobó



DIRECTOR GENERAL
 LUIS JAIME MARTINEZ MARTINEZ

**SEGUIMIENTO FINANCIERO DE INGRESOS Y EGRESOS, DE ORGANISMOS
Y ENTIDADES DE LA ADMINISTRACION PUBLICA ESTATAL**

RELACION DE RECURSOS ESTATALES RECIBIDOS DURANTE EL TRIMESTRE

ORGANISMO: INSTITUTO DE BECAS Y ESTIMULOS EDUCATIVOS DEL ESTADO DE SONORA

FECHA	ORDEN DE PAGO	CONCEPTO	IMPORTE
02/07/2014	21499	SUBSIDIO PARA PAGO DE BECAS PRONABES	\$ 17,500,000.00
18/07/2014	26526	SUBSIDIO PARA PAGO DE BECAS BECALOS MEDIA SUPERIOR	\$ 1,956,600.00
14/08/2014	26527	SUBSIDIO PARA PAGO DE BECAS PRONABES	\$ 17,500,000.00
15/08/2014	23124	SUBSIDIO PARA PAGO DE BECAS BECALOS MEDIA SUPERIOR	\$ 1,956,600.00
11/09/2014	31276	SUBSIDIO CORRESPONDIENTE A MAYO-JUNIO DEL 2014 PARA GASTOS DE OPERACIÓN	\$ 400,000.00
		SUMA DE LOS IMPORTES EN EL TRIMESTRE	\$ 39,313,200.00




SISTEMA ESTATAL DE EVALUACION
ANALITICO DE RECURSOS EJERCIDOS POR PARTIDA PRESUPUESTAL

TRIMESTRE: TERCERO 2014

NOMBRE DEL ORGANISMO: INSTITUTO DE BECAS Y ESTIMULOS EDUCATIVOS DEL ESTADO DE SONORA

(Pesos)

CVE. PARTIDA PRESUPUESTAL	DESCRIPCION	ASIGNACION ORIGINAL	ASIGNACION MODIFICADA	EJERCIDO EN EL TRIMESTRE	ACUMULADO		
					MONTO	%	
DISPONIBLE							
1000		75,013,200	75,013,200	36,404,374	72,387,008	96.50%	2,626,192
1200	Servicios personales	1,504,800	1,504,800	232,295	681,379	45.28%	823,421
	Remuneraciones al personal de carácter transitorio	1,134,200	1,134,200	162,196	495,532	43.69%	638,668
121	Honorarios Asimilables A Salarios	1,134,200	1,134,200	162,196	495,532	43.69%	638,668
	12101 Honorarios Asimilables A Salarios	1,134,200	1,134,200	162,196	495,532	43.69%	638,668
1300	Remuneraciones adicionales y especiales	370,600	370,600	70,099	185,846	50.15%	184,754
134	Compensaciones	370,600	370,600	70,099	185,846	50.15%	184,754
	13403 Estimulos al personal de confianza	370,600	370,600	70,099	185,846	50.15%	184,754
2000	Materiales y suministros	225,850	225,850	95,985	224,080	99.22%	1,770
2100	Materiales de administración	102,000	102,000	61,139	138,201	135.49%	(36,201)
211	Materiales, útiles y equipos menores de oficina	102,000	102,000	61,139	138,201	135.49%	(36,201)
	21101 Materiales, útiles y equipos menores de oficina	102,000	102,000	61,139	138,201	135.49%	(36,201)
2200	Alimentos y utensilios	26,500	26,500	13,060	25,182	95.03%	1,318
221	Productos alimenticios para personas	26,500	26,500	13,060	25,182	95.03%	1,318
	22101 Productos alimenticios para el personal de las instalaciones	26,500	26,500	13,060	25,182	95.03%	1,318
2600	Combustibles, lubricantes y aditivos	93,450	93,450	21,787	60,697	64.95%	32,753
261	Combustibles, lubricantes y aditivos	93,450	93,450	21,787	60,697	64.95%	32,753
	26101 Combustibles	93,450	93,450	21,787	60,697	64.95%	32,753
2700	Vestuarios, blancos, prendas de producción y artículos deportivos	3,900	3,900	-	-	0.00%	3,900
271	Vestuario y uniformes	3,900	3,900	-	-	0.00%	3,900
	27101 Vestuario y uniformes	3,900	3,900	-	-	0.00%	3,900
3000	Servicios generales	528,350	528,350	99,286	234,671	44.42%	293,679
3100	Servicios básicos	168,200	168,200	36,676	72,287	42.98%	95,913
311	Energía eléctrica	113,000	113,000	29,018	52,443	46.41%	60,557
	31101 Energía eléctrica	113,000	113,000	29,018	52,443	46.41%	60,557
314	Telefonía tradicional	12,000	12,000	4,361	9,953	82.94%	2,047
	31401 Telefonía tradicional	12,000	12,000	4,361	9,953	82.94%	2,047
315	Telefonía celular	-	-	-	-	0.00%	-
	31501 Telefonía celular	-	-	-	-	0.00%	-

SISTEMA ESTATAL DE EVALUACION
ANALITICO DE RECURSOS EJERCIDOS POR PARTIDA PRESUPUESTAL

TRIMESTRE: TERCERO 2014

NOMBRE DEL ORGANISMO: INSTITUTO DE BECAS Y ESTIMULOS EDUCATIVOS DEL ESTADO DE SONORA

(Pesos)

CVE. PARTIDA PRESUPUESTAL	DESCRIPCION	ASIGNACION		EJERCIDO EN EL TRIMESTRE	ACUMULADO		
		ORIGINAL	MODIFICADA		MONTO	%	
317	Servicios de acceso a internet, redes y procesamiento de informacion	13,200	13,200	3,297	9,891	74.93%	3,309
31701	Servicios de acceso a internet, redes y procesamiento de informacion	13,200	13,200	3,297	9,891	74.93%	3,309
318	Servicios postales y telegraficos	30,000	30,000	-	9,300	31.00%	20,701
31801	Servicio postal	30,000	30,000	-	9,300	31.00%	20,701
3400	Servicios financieros, bancarios y comerciales	81,500	81,500	4,122	23,517	28.85%	57,984
341	Servicios financieros y bancarios	72,000	72,000	4,122	14,681	20.39%	57,319
34101	Servicios financieros y bancarios	72,000	72,000	4,122	14,681	20.39%	57,319
345	Seguros de bienes patrimoniales	9,500	9,500	-	8,836	93.01%	664
34501	Seguros de bienes patrimoniales	9,500	9,500	-	8,836	93.01%	664
3500	Servicios mantenimiento y conservacion e instalacion	43,000	43,000	9,071	36,733	85.43%	6,267
351	Conservacion y mantenimiento menor de inmuebles	13,000	13,000	-	11,736	90.28%	1,264
35101	Mantenimiento y conservacion de inmuebles	13,000	13,000	-	11,736	90.28%	1,264
352	Instalacion, reparacion y mantenimiento de mobiliario y equipo de administracion, educacional y recreativo	-	-	5,336	5,336	# DIV 0	(5,336)
35201	Mantenimiento y conservacion de mobiliario y equipo	-	-	5,336	5,336	# DIV 0	(5,336)
353	Instalacion, reparacion y mantenimiento de equipo de computo y tecnologias de informacion	-	-	3,735	3,735	# DIV 0	(3,735)
35302	Mantenimiento y conservacion de bienes informaticos	-	-	3,735	3,735	# DIV 0	(3,735)
355	Reparacion y mantenimiento de equipo de transporte	30,000	30,000	-	15,926	53.09%	14,074
35501	Mantenimiento de equipo de transporte	30,000	30,000	-	15,926	53.09%	14,074
3700	Servicios de traslado y viaticos	174,950	174,950	16,125	57,008	32.59%	117,942
371	Pasajes aereos	-	-	-	-	0.00%	-
37101	Pasajes aereos	-	-	-	-	0.00%	-
375	Viaticos en el pais	165,350	165,350	6,470	45,554	27.55%	119,796

9

SISTEMA ESTATAL DE EVALUACION
ANALITICO DE RECURSOS EJERCIDOS POR PARTIDA PRESUPUESTAL


TRIMESTRE: TERCERO 2014

NOMBRE DEL ORGANISMO: INSTITUTO DE BECAS Y ESTIMULOS EDUCATIVOS DEL ESTADO DE SONORA

(Pesos)

CVE. PARTIDA PRESUPUESTAL	DESCRIPCION	ASIGNACION		EJERCIDO EN EL TRIMESTRE	ACUMULADO		
		ORIGINAL	MODIFICADA		MONTO	%	
37501	Viáticos en el país	147,750	147,750	(950)	32,410	21.94%	115,340
37502	Gastos de camino	17,600	17,600	7,420	13,144	74.68%	4,456
379	Otros servicios de traslado y hospedaje	9,600	9,600	9,655	11,454	119.31%	(1,854)
37901	Cuotas	9,600	9,600	9,655	11,454	119.31%	(1,854)
3800	Servicios oficiales	55,000	55,000	33,292	33,292	60.53%	21,708
381	Gastos de ceremonial	55,000	55,000	33,292	33,292	60.53%	21,708
38101	Gastos de ceremonial	55,000	55,000	33,292	33,292	60.53%	21,708
3900	Otros servicios generales	5,700	5,700	-	2,534	44.46%	3,166
392	Impuestos y derechos	5,700	5,700	-	2,534	44.46%	3,166
39201	Impuestos y derechos	5,700	5,700	-	2,534	44.46%	3,166
4000	Transferencias, asignaciones, subsidios y otras ayudas	72,633,200	72,633,200	35,932,668	71,188,529	98.01%	1,444,671
4400	Ayudas sociales	72,633,200	72,633,200	35,932,668	71,188,529	98.01%	1,444,671
442	Becas y otras ayudas para programas de capacitación	72,633,200	72,633,200	35,932,668	71,188,529	407.32%	1,536,571
44107	Premios A Deportistas	-	-	-	91,900	#DIV/0!	(91,900)
44201	Becas educativas	120,000	120,000	65,118	261,662	218.05%	(141,662)
44202	Becas Otorgadas Por la SEC	13,600,000	13,600,000	23,200	12,206,479	89.75%	1,393,521
44203	Becas de Educación Media y Superior	58,913,200	58,913,200	35,844,350	58,628,488	99.52%	284,712
5000	Bienes muebles, inmuebles e intangibles	121,000	121,000	44,140	58,350	48.22%	62,650
5100	Mobiliario y equipo de administración	121,000	121,000	44,140	58,350	48.22%	62,650
511	Muebles de oficina y estantería	40,000	40,000	19,140	33,350	83.38%	6,650
51101	Muebles de oficina y estantería	40,000	40,000	19,140	33,350	83.38%	6,650
515	Equipo de cómputo y de tecnologías de la información	81,000	81,000	25,000	25,000	30.86%	56,000
51501	Bienes informáticos	81,000	81,000	25,000	25,000	30.86%	56,000

Avance Preliminar del Presupuesto Anual



DIRECTOR GENERAL

LUIS JAIME MARTINEZ MARTINEZ

UNIDAD DE PLANEACION Y ADMON

CP FCO EDUARDO CORTES MARTINEZ CEDULA

PROF:3050153



SISTEMA ESTATAL DE EVALUACIÓN
 INFORME DE AVANCE PROGRAMÁTICO

EVTOP-03

TRIMESTRE: SEGUNDO 2014

ORGANISMO: INSTITUTO DE BECAS Y ESTIMULOS EDUCATIVOS DEL ESTADO DE SONORA

DP	UR	FL	F	SF	ER	ET	TP	AI	T	B	U	G	FF	MT	DESCRIPCION	UNIDAD DE MEDIDA	RECURSO APROBADO	ANUAL		TRIMESTRE							ACUMULADO	% AVANCE																			
																		ORIGINAL	MODIFICADO	ORIGINAL			EJERCIDO REALIZADO			DO																					
																				1er. TRIM.	2do. TRIM.	3er. TRIM.	4to. TRIM.	1er. TRIM.	2do. TRIM.				3er. TRIM.																		
08	83	2	5	1	E3	1	U002	2	N	13	A0				SECRETARIA DE EDUCACION Y CULTURA INSTITUTO DESARROLLO SOCIAL EDUCACION OTROS SERVICIOS EDUCATIVOS Y ACTIVIDADES INHERENTES SONORA EDUCADO EDUCAR PARA COMPETIR OTROS SUBSIDIOS BECAS DE APOYO A LA EDUCACION ALUMNADO O DOCENCIA TODO EL ESTADO INGRESOS PROPIOS BECAS ALUMNOS DE EDUCACION BASICA BECAS ALUMNOS DE SECUNDARIA BECAS SUPERIOR (PRONABES) BECALOS SUPERIOR Y MEDIA SUPERIOR APOYOS AL DEPORTE BECAS EDUCATIVAS REALIZAR AUDITORIAS DIRECTAS Y DAR SEGUIMIENTO A LAS OBSERVACIONES		\$	24000	24,000	24,000	24,000	24,000	24,000	24,000	24,000	24,000	24,000	24,000	24,000	24,000	24,000	24,000	25%														
																	\$	12000	12,000	12,000	12,000	12,000	12,000	12,000	12,000	12,000	12,000	12,000	12,000	12,000	12,000	12,000	12,000	25%													
																	\$	15500	15,500	15,500	15,500	15,500	15,500	15,500	15,500	15,500	15,500	15,500	15,500	15,500	15,500	15,500	15,500	25%													
																	\$	1088	1,088	1,088	1,088	1,088	1,088	1,088	1,088	1,088	1,088	1,088	1,088	1,088	1,088	1,088	1,088	1,088	100%												
																	\$	130	130	130	130	130	130	130	130	130	130	130	130	130	130	130	130	130	0%												
																	\$	40	40	40	40	40	40	40	40	40	40	40	40	40	40	40	40	40	93%												
																	\$	6	6	6	6	6	6	6	6	6	6	6	6	6	6	6	6	6	67%												
TOTAL DE METAS															52764	52760	52759	52760	52759	2	52,629	52,629	52,629	52,629	52,629	52,629	52,629	52,629	52,629	52,629	52,629	52,629	52,629	52,629	52,629	52,629	52,629	52,629	52,629	52,629	52,629	52,629	52,629	52,629	52,629	52,629	52,629

Formuló

 Aprobó

 DIRECTOR GENERAL
 LUIS JAIME MARTINEZ MARTINEZ

UNIDAD DE PLANEACION Y ADMON
 CP FCO EDUARDO CORTES MARTINEZ
 CEDULA PROF:3050153

SISTEMA ESTATAL DE EVALUACIÓN
 RESULTADO DE ANÁLISIS PROGRAMÁTICO – PRESUPUESTAL

TRIMESTRE: TERCERO DE 2014


ORGANISMO: INSTITUTO DE BECAS Y ESTIMULOS EDUCATIVOS DEL ESTADO DE SONORA

INSTITUTO DE BECAS Y ESTÍMULOS EDUCATIVOS DEL
 ESTADO DE SONORA

CONCILIACION
 TERCER TRIMESTRE 2014

Concepto	JULIO	AGOSTO	SEPTIEMBRE
Saldo Inicial (Caja y Bancos)	\$2,966,320	\$2,831,131	\$7,214,472
Ingresos	19,460,397	19,460,813	37,307
Total Ingresos	22,426,717	22,291,944	7,251,779
Egresos	19,586,109	15,253,664	1,564,601
Variación (Ingresos-Gastos)	\$2,840,608	\$7,038,280	\$5,687,178
Egresos pendiente de pago	-\$9,477	\$176,192	\$174,869
Variación (Ingresos-Gastos)	\$2,831,130	\$7,214,472	\$5,862,048

Igresos S/Bancos	\$20,360,397	\$41,887,991	\$437,390
Igresos S/EVTOP01	\$19,460,397	\$19,460,813	\$37,307
DIF	\$900,000	\$22,427,178	\$400,083
EGRESOS			
Egresos S/Bancos	\$20,495,586	\$37,504,649	\$1,789,814
Egresos S/EVTOP01	\$19,586,109	\$15,253,664	\$1,564,601
	\$909,477	\$22,250,986	\$225,213
	\$9,477	-\$176,192	-\$174,869



SISTEMA ESTATAL DE EVALUACIÓN
RESULTADO DE ANÁLISIS PROGRAMÁTICO – PRESUPUESTAL

TRIMESTRE: TERCERO DE 2014

ORGANISMO: INSTITUTO DE BECAS Y ESTIMULOS EDUCATIVOS DEL ESTADO DE SONORA

DURANTE ESTE TRIMESTRE SE EFECTUO EL SEGUNDO PAGO A LAS BECARIOS DE EDUCACION BASICA DEL CICLO ESCOLAR 2013-2014 DE LOS MUNICIPIOS DE HERMOSILLO Y CAJEME PARTICIPANDO EN ESTE EVENTO LAS DIFERENTES AREAS DE GOBIERNO LLEVANDO PERSONALMENTE LAS BECAS.

SE EFECTUO TAMBIEN UN PAGO A LOS BECARIOS DE PRONABES DEL CICLO ESCOLAR 2013-2014 ADEUDANDOSE UN MES ACTUALMENTE.

Formuló



UNIDAD DE PLANEACION Y ADMON
CP FCO EDUARDO CORTES MARTINEZ
CEDULA PROF:3050153

Aprobó



DIRECTOR GENERAL
LUIS JAIME MARTINEZ MARTINEZ