

Hermosillo, Sonora, 30 de abril de 2015.
Oficio No 54 DG-5 C.7-2015.


C.P.C. SAUL LOPEZ MONTIEL
Subsecretario de Planeación del Desarrollo
Oficialía Mayor

Presente. ASUNTO: Informes Mensuales 2015-IBEEES

Con el fin de dar cumplimiento a lo que dicta el artículo 42 del Decreto del Presupuesto de Egresos del Gobierno del Estado de Sonora para el Ejercicio Fiscal 2015 anexo encontrara el 1er informe trimestral 2015.

Sin otro particular, hago propicia la ocasión para enviarle un cordial saludo.



Atentamente,
Sufragio Efectivo No/ Reeleccion


GOBIERNO DEL ESTADO
DE SONORA
EDUCACIÓN Y CULTURA
INSTITUTO DE BECAS Y
ESTIMULOS EDUCATIVOS
DEL ESTADO DE SONORA
Hermosillo, Sonora

L.C.C Agustina Eduwiges García Corrales
Directora General

AEGC*FECM*luzmer

C. C.p. L.A.E. Christian Gilberto Lardín Apodaca. Director General de Evaluación y Seguimiento Público, para su conocimiento
Cc.p. Raymundo Raamses Carpio Valenzuela titular del ocda -ibeees. Para su conocimiento
C.c.p. archivo.
LJMM/IFECM*luzmer





INSTITUTO DE BECAS Y
ESTÍMULOS EDUCATIVOS
DEL ESTADO DE SONORA

**INSTITUTO DE BECAS Y ESTÍMULOS EDUCATIVOS
DEL ESTADO DE SONORA**

1ER INFORME TRIMESTRAL

2015

HERMOSILLO SONORA A 30 DE ABRIL DE 2015

Subsecretaría de Planeación del Desarrollo
 Dirección General de Planeación y Evaluación
 Primer Informe Trimestral 2015
 Ley General de Contabilidad Gubernamental
 Artículos del 44 al 59

Listado de Formatos ETCA "Evaluación Trimestral Contabilidad Armonizada"

| No | Formato | Descripción |
|----|---------|-------------|
|----|---------|-------------|

I.- Información Contable

| | | |
|---|-------------|--|
| 1 | ETCA-I-01 | Estado de Situación Financiera |
| 2 | ETCA-I-01-A | Estado de Actividades |
| 3 | ETCA-I-01-B | Flujo de Efectivo |
| 4 | ETCA-I-02 | Estado de Variación en la Hacienda Pública |
| 5 | ETCA-I-03 | Estado de Cambios en la Situación Financiera |
| 6 | ETCA-I-04 | Informe sobre Pasivos Contingentes |
| 7 | ETCA-I-05 | Notas a los Estados Financieros |
| 8 | ETCA-I-06 | Estado Analítico del Activo |
| 9 | ETCA-I-07 | Estado Analítico de la Deuda y Otros Pasivos |

II.- Información Presupuestaria

| | | |
|----|--------------|---|
| 10 | ETCA-II-08 | Estado Analítico de Ingresos |
| 11 | ETCA-II-08-A | Conciliación entre los Ingresos Presupuestarios y Contables |
| 12 | ETCA-II-09 | Estado Analítico del Ejercicio Presupuesto de Egresos Clasificación Por Objeto del Gasto (Capítulo y Concepto) |
| 13 | ETCA-II-9-A | Estado Analítico del Ejercicio Presupuesto de Egresos Por Partida del Gasto |
| 14 | ETCA-II-9-B | Estado Analítico del Ejercicio Presupuesto de Egresos Clasificación Económica (Por Tipo de Gasto) |
| 15 | ETCA-II-9-C | Estado Analítico del Ejercicio Presupuesto de Egresos Por Unidad Administrativa, Clasificación Administrativa, Por Poderes, Funcional (Finalidad y Función), Por Categoría Programática |
| 16 | ETCA-II-9-D | Conciliación entre los Egresos Presupuestarios y los Gastos Contables |
| 17 | ETCA-II-10 | Endeudamiento Neto |
| 18 | ETCA-II-11 | Intereses de la Deuda |
| 19 | ETCA-II-12 | Flujo de Fondos, Indicadores de Postura Fiscal |

III.- Información Programática

| | | |
|----|-------------|--|
| 20 | ETCA-III-13 | Seguimiento y Evaluación de Indicadores de Proyectos y Procesos (Gasto por Categoría Programática, Metas y Programas; Análisis Programático- Presupuestal con Indicadores de Resultados) |
| 22 | ETCA-III-14 | Gasto por Proyectos de Inversión |

IV.- Información Complementaria

La información complementaria para generar las cuentas nacionales y atender otros requerimientos provenientes de Organismos Internacionales de los que México es miembro.

| | | |
|----|------------|---|
| 21 | ETCA-IV-15 | Relación de Cuentas Bancarias Productivas Específicas |
| 22 | ETCA-IV-16 | Relación de Bienes que Componen su Patrimonio |

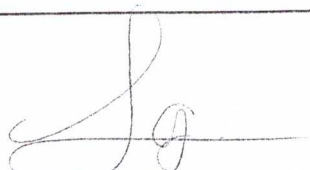
Sistema Estatal de Evaluación
Estado de Situación Financiera
INSTITUTO DE BECAS Y ESTIMULOS EDUCATIVOS DEL ESTADO DE SONORA
Al 31 de Marzo de 2015
(PESOS)

ETCA-I-01


TRIMESTRE: PRIMERO DE 2015

| ACTIVO | 2015 | 2014 | PASIVO | 2015 | 2014 |
|---|-----------------------|------------------------|---|-----------------------|------------------------|
| Activo Circulante | | | Pasivo Circulante | | |
| Efectivo y Equivalentes | \$3,146,221.99 | \$21,068,443.70 | Cuentas por Pagar a Corto Plazo | \$2,735,241.36 | \$7,290,541.69 |
| Derechos a Recibir Efectivo o Equivalentes | | | Documentos por Pagar a Corto Plazo | | |
| Derechos a Recibir Bienes o Servicios | | | Porción a Corto Plazo de la Deuda Pública a Largo Plazo | | |
| Inventarios | | | Títulos y Valores a Corto Plazo | | |
| Almacenes | | | Pasivos Diferidos a Corto Plazo | | |
| Estimación por Pérdida o Deterioro de Activos Circulantes | | | Fondos y Bienes de Terceros en Garantía y/o Administración a Corto Plazo | | |
| Otros Activos Circulantes | | | Provisiones a Corto Plazo | | |
| | | | Otros Pasivos a Corto Plazo | | |
| Total de Activos Circulantes | \$3,146,221.99 | \$21,068,443.70 | Total de Pasivos Circulantes | \$2,735,241.36 | \$7,290,541.69 |
| Activo No Circulante | | | Pasivo No Circulante | | |
| Inversiones Financieras a Largo Plazo | | | Cuentas por Pagar a Largo Plazo | | |
| Derechos a Recibir Efectivo o Equivalentes a Largo Plazo | | | Documentos por Pagar a Largo Plazo | | |
| Bienes Inmuebles, Infraestructura y Construcciones en Proceso | | | Deuda Pública a Largo Plazo | | |
| | | | Pasivos Diferidos a Largo Plazo | | |
| Bienes Muebles | \$573,207.13 | \$536,152.33 | Fondos y Bienes de Terceros en Garantía y/o en Administración a Largo Plazo | | |
| Activos Intangibles | | | Provisiones a Largo Plazo | | |
| Depreciación, Deterioro y Amortización Acumulada de Bienes | | | | | |
| Activos Diferidos | | | | | |
| Estimación por Pérdida o Deterioro de Activos no Circulantes | | | | | |
| Otros Activos no Circulantes | \$1,512.00 | \$1,512.00 | | | |
| Total de Activos No Circulantes | \$574,719.13 | \$537,664.33 | Total de Pasivos No Circulantes | \$0.00 | \$0.00 |
| Total Activos | \$3,720,941.12 | \$21,606,108.03 | Total de Pasivo | \$2,735,241.36 | \$7,290,541.69 |
| | | | Hacienda Pública/Patrimonio | | |
| | | | Hacienda Pública/Patrimonio Contribuido | | |
| | | | Aportaciones | | |
| | | | Donaciones de Capital | | |
| | | | Actualización de la Hacienda Pública/Patrimonio | | |
| | | | Hacienda Pública/Patrimonio Generado | | |
| | | | Resultados del Ejercicio (Ahorro/ Desahorro) | -\$434,808.06 | \$13,695,159.15 |
| | | | Resultados de Ejercicios Anteriores | \$1,420,507.82 | \$620,407.19 |
| | | | Revalúos | | |
| | | | Reservas | | |
| | | | Rectificaciones de Resultados de Ejercicios Anteriores | | |
| | | | Exceso o Insuficiencia en la Actualización de la Hacienda Pública/Patrimonio | | |
| | | | Resultado por Posición Monetaria | | |
| | | | Resultado por Tenencia de Activos no Monetarios | | |
| | | | Total Hacienda Pública/Patrimonio | \$985,699.76 | \$14,315,566.34 |
| | | | Total de Pasivo y Hacienda Pública/Patrimonio | \$3,720,941.12 | \$21,606,108.03 |

HERMOSILLO SONORA A 30 DE ABRIL DE 2015


DIRECTOR GENERAL

L. C. C. AGUSTINA EDUWIGES CORRALES GARCIA


DIRECTOR DE PLANIFICACION Y ADMINISTRACION

C. P. FRANCISCO EDUARDO CORTES MARTINEZ

Sistema Estatal de Evaluación
Estado de Actividades
INSTITUTO DE BECAS Y ESTIMULOS EDUCATIVOS DEL ESTADO DE SONORA
Del 01 de Enero al 31 de Marzo de 2015
(PESOS)

ETCA-I-01-A

TRIMESTRE: PRIMERO DE 2015

| | <u>2015</u> | <u>2014</u> |
|--|------------------------|------------------------|
| INGRESOS Y OTROS BENEFICIOS | | |
| Ingresos de la Gestión: | | |
| Impuestos | | |
| Cuotas y Aportaciones de Seguridad Social | | |
| Contribuciones de Mejoras | | |
| Derechos | | |
| Productos de Tipo Corriente ¹ | | |
| Aprovechamientos de Tipo Corriente | | |
| Ingresos por Venta de Bienes y Servicios | | |
| Ingresos no Comprendidos en las Fracciones de la Ley de Ingresos Causados en Ejercicios Fiscales Anteriores Pendientes de Liquidación o Pago | | |
| Participaciones, Aportaciones, Transferencias, Asignaciones, Subsidios y Otras Ayudas | | |
| Participaciones y Aportaciones | | |
| Transferencia, Asignaciones, Subsidios y Otras Ayudas | \$24,000,000.00 | \$14,263,000.00 |
| Otros Ingresos y Beneficios | | |
| Ingresos Financieros | \$79,725.71 | \$25,165.46 |
| Incremento por Variación de Inventarios | | |
| Disminución del Exceso de Estimaciones por Pérdida o Deterioro u Obsolescencia | | |
| Disminución del Exceso de Provisiones | | |
| Otros Ingresos y Beneficios Varios | | -\$323,640.22 |
| Total de Ingresos y Otros Beneficios | \$24,079,725.71 | \$13,964,525.24 |
| GASTOS Y OTRAS PÉRDIDAS | | |
| Gastos de Funcionamiento | \$390,706.77 | \$305,662.22 |
| Servicios Personales | \$322,076.63 | \$210,053.82 |
| Materiales y Suministros | \$33,736.61 | \$30,676.34 |
| Servicios Generales | \$34,893.53 | \$64,932.06 |
| Transferencia, Asignaciones, Subsidios y Otras Ayudas | \$24,123,827.00 | -\$32,178.13 |
| Transferencias Internas y Asignaciones al Sector Público | | |
| Transferencias al Resto del Sector Público | | |
| Subsidios y Subvenciones | | |
| Ayudas Sociales | \$24,123,827.00 | -\$32,178.13 |
| Pensiones y Jubilaciones | | |
| Transferencias a Fideicomisos, Mandatos y Contratos Análogos | | |
| Transferencias a la Seguridad Social | | |
| Donativos | | |
| Transferencias al Exterior | | |
| Participaciones y Aportaciones | | |
| Participaciones | | |
| Aportaciones | | |
| Convenios | | |
| Intereses, Comisiones y Otros Gastos de la Deuda Pública | | |
| Intereses de la Deuda Pública | | |
| Comisiones de la Deuda Pública | | |
| Gastos de la Deuda Pública | | |
| Costo por Coberturas | | |
| Apoyos Financieros | | |
| Otros Gastos y Pérdidas Extraordinarias | | |
| Estimaciones, Depreciaciones, Deterioros, Obsolescencia y Amortizaciones | | |
| Provisiones | | |
| Disminución de Inventarios | | |
| Aumento por Insuficiencia de Estimaciones por Pérdida o Deterioro y Obsolescencia | | |
| Aumento por Insuficiencia de Provisiones | | |
| Otros Gastos | | |
| Inversión Pública | | |
| Inversión Pública no Capitalizable | | |
| Total de Gastos y Otras Pérdidas | \$24,514,533.77 | \$273,484.09 |
| Resultados del Ejercicio (Ahorro/Desahorro) | -\$434,808.06 | \$13,691,041.15 |

¹ No se incluyen: Utilidades e Intereses. Por regla de presentación se revelan como Ingresos Financieros.

HERMOSILLO SONORA A 30 DE ABRIL DE 2015

DIRECTOR GENERAL

L. C. C. AGUSTINA EDUWIGES CORRALES GARCIA

DIRECTOR DE PLANEACION Y ADMINISTRACION

C. P. FRANCISCO EDUARDO CORTES MARTINEZ

| Concepto | 2015 | 2014 |
|--|------------------------|-------------------------|
| Flujos de Efectivo de las Actividades de Operación | | |
| Origen | | |
| Impuestos | \$24,000,000.00 | \$13,900,000.00 |
| Cuotas y Aportaciones de Seguridad Social | | |
| Contribuciones de mejoras | | |
| Derechos | | |
| Productos de Tipo Corriente | | |
| Aprovechamientos de Tipo Corriente | | |
| Ingresos por Venta de Bienes y Servicios | | |
| Ingresos no Comprendidos en las Fracciones de la Ley de Ingresos Causados en Ejercicios Fiscales Anteriores Pendientes de Liquidación o Pago | | |
| Participaciones y Aportaciones | | |
| Transferencias, Asignaciones y Subsidios y Otras Ayudas | \$24,000,000.00 | \$13,900,000.00 |
| Otros Orígenes de Operación | | |
| Aplicación | \$24,505,413.77 | \$273,484.09 |
| Servicios Personales | \$322,076.63 | \$210,053.82 |
| Materiales y Suministros | \$33,736.61 | \$30,676.34 |
| Servicios Generales | \$25,773.53 | \$64,932.06 |
| Transferencias Internas y Asignaciones al Sector Público | | |
| Transferencias al resto del Sector Público | | |
| Subsidios y Subvenciones | | |
| Ayudas Sociales | \$24,123,827.00 | -\$32,178.13 |
| Pensiones y Jubilaciones | | |
| Transferencias a Fideicomisos, Mandatos y Contratos Análogos | | |
| Transferencias a la Seguridad Social | | |
| Donativos | | |
| Transferencias al Exterior | | |
| Participaciones | | |
| Aportaciones | | |
| Convenios | | |
| Otras Aplicaciones de Operación | | |
| Flujos Netos de Efectivo por Actividades de Operación | -\$505,413.77 | \$13,626,515.91 |
| Flujos de Efectivo de las Actividades de Inversión | | |
| Origen | | |
| Bienes Inmuebles, Infraestructura y Construcciones en Proceso | | |
| Bienes Muebles | | |
| Otros Orígenes de Inversión | | |
| Aplicación | | |
| Bienes Inmuebles, Infraestructura y Construcciones en Proceso | \$8,236.00 | \$4,118.00 |
| Bienes Muebles | \$8,236.00 | \$4,118.00 |
| Otras Aplicaciones de Inversión | | |
| Flujos Netos de Efectivo por Actividades de Inversión | -\$8,236.00 | -\$4,118.00 |
| Flujo de Efectivo de las Actividades de Financiamiento | | |
| Origen | | |
| Endeudamiento Neto | | |
| Interno | | |
| Externo | | |
| Otros Orígenes de Financiamiento | \$743,540.68 | \$218,178,958.10 |
| Aplicación | | |
| Servicios de la Deuda | | |
| Interno | | |
| Externo | | |
| Otras Aplicaciones de Financiamiento | \$1,237,892.43 | \$233,390,436.18 |
| Flujos netos de Efectivo por Actividades de Financiamiento | -\$494,351.75 | -\$15,211,478.08 |
| Incremento/Disminución Neta en el Efectivo y Equivalentes al Efectivo | -\$1,008,001.52 | -\$1,589,080.17 |
| Efectivo y Equivalentes al Efectivo al Inicio del Ejercicio | \$4,154,223.51 | \$1,589,080.17 |
| Efectivo y Equivalentes al Efectivo al Final del Ejercicio | \$3,146,221.99 | |

HERMOSILLO SONORA A 30 DE ABRIL DE 2015

DIRECTOR GENERAL

L. C. C. AGUSTINA EDUWIGES CORRALES GARCIA

DIRECTOR DE PLANEACIÓN Y ADMINISTRACIÓN

C. P. FRANCISCO EDUARDO CORTES MARTINEZ

Sistema Estatal de Evaluación
 Estado de Variación en la Hacienda Pública
 INSTITUTO DE BECAS Y ESTIMULOS EDUCATIVOS DEL ESTADO DE SONORA
 al 31 de Marzo de 2015

ETCA-I-02

(PESOS)

TRIMESTRE: PRIMERO DE 2015

| Concepto | Hacienda Pública / Patrimonio Contribuido | Hacienda Pública / Patrimonio Generado de Ejercicio Anteriores | Hacienda Pública / Patrimonio Generado del Ejercicio | Ajustes por Cambios de Valor | Total |
|--|---|--|--|------------------------------|----------------|
| Rectificaciones de Resultados de Ejercicios Anteriores | | | | | |
| Patrimonio Neto Inicial Ajustado del Ejercicio | | | | | |
| Aportaciones | | | | | |
| Donaciones de Capital | | | | | |
| Actualización de la Hacienda Pública/Patrimonio | | | | | |
| Variaciones de la Hacienda Pública / Patrimonio Neto del Ejercicio | | | | | |
| Resultados del Ejercicio (Ahorro/Desahorro) | | \$1,420,507.82 | -\$434,808.06 | | \$985,699.76 |
| Resultados de Ejercicios Anteriores | | | -\$434,808.06 | | -\$434,808.06 |
| Revalúos | | \$1,420,507.82 | | | \$1,420,507.82 |
| Reserv. | | | | | |
| Hacienda Pública / Patrimonio Neto Final del Ejercicio 20XN-1 | | | | | |
| Cambios en la Hacienda Pública / Patrimonio Neto del Ejercicio 2015 | | | | | |
| Aportaciones | | | | | |
| Donaciones de Capital | | | | | |
| Actualización de la Hacienda Pública/Patrimonio | | | | | |
| Variaciones de la Hacienda Pública / Patrimonio Neto del Ejercicio | | | | | |
| Resultados del Ejercicio (Ahorro/Desahorro) | | | | | |
| Resultados de Ejercicios Anteriores | | | | | |
| Revalúos | | | | | |
| Reservas | | | | | |
| Saldo Neto en la Hacienda Pública / Patrimonio 20XN | | \$1,420,507.82 | -\$434,808.06 | | \$985,699.76 |

HERMOSILLO SONORA A 30 DE ABRIL DE 2015

DIRECTOR GENERAL

C. C. AGUSTINA EDUWIGES CORRALES GARCIA



DIRECTOR DE PLANEACION Y ADMINISTRACION

C. P. FRANCISCO EDUARDO CORTES MARTINEZ

Sistema Estatal de Evaluación
 Estado de Cambios en la Situación Financiera
 INSTITUTO DE BECAS Y ESTIMULOS EDUCATIVOS DEL ESTADO DE SONORA
 al 31 de Marzo de 2015
 (PESOS)

ETCA-I-03

TRIMESTRE: PRIMERO DE 2015

| | <u>Origen</u> 2015-2014 | <u>Aplicación</u> |
|--|----------------------------|-------------------|
| Activo | \$999,765.52 | |
| Activo Circulante | - | + |
| Efectivo y Equivalentes | \$1,008,001.52 | |
| Derechos a Recibir Efectivo o Equivalentes | | |
| Derechos a Recibir Bienes o Servicios | | |
| Inventario | | |
| Almacenes | | |
| Estimación por Pérdida o Deterioro de Activos Circulantes | | |
| Otros Activos Circulantes | | |
| Activo No Circulante | | |
| Inversiones Financieras a Largo Plazo | | |
| Derechos a Recibir Efectivo o Equivalentes a Largo Plazo | | |
| Bienes Inmuebles, Infraestructura y Construcciones en Proceso | | |
| Bienes Muebles | | \$8,236.00 |
| Activos Intangibles | | |
| Depreciación, Deterioro y Amortización Acumulada de Bienes | | |
| Activos Diferidos | | |
| Estimación por Pérdida o Deterioro de Activos no Circulantes | | |
| Otros Activos no Circulantes | | |
| Pasivo | 2015-2014 | \$578,077.46 |
| Pasivo Circulante | + | - |
| Cuentas por Pagar a Corto Plazo | | \$578,077.46 |
| Documentos por Pagar a Corto Plazo | | |
| Porción a Corto Plazo de la Deuda Pública a Largo Plazo | | |
| Títulos y Valores a Corto Plazo | | |
| Pasivos Diferidos a Corto Plazo | | |
| Fondos y Bienes de Terceros en Garantía y/o Administración a Corto Plazo | | |
| Provisiones a Corto Plazo | | |
| Otros Pasivos a Corto Plazo | | |
| Pasivo No Circulante | | |
| Cuentas por Pagar a Largo Plazo | | |
| Documentos por Pagar a Largo Plazo | | |
| Deuda Pública a Largo Plazo | | |
| Pasivos Diferidos a Largo Plazo | | |
| Fondos y Bienes de Terceros en Garantía y/o en Administración a Largo Plazo | | |
| Provisiones a Largo Plazo | | |
| | 2015-2014 | \$421,688.06 |
| HACIENDA PUBLICA/PATRIMONIO | | |
| Hacienda Pública/Patrimonio Contribuido | + | - |
| Aportaciones | | |
| Donaciones de Capital | | |
| Actualización de la Hacienda Pública/Patrimonio | | |
| Hacienda Pública/Patrimonio Generado | | |
| Resultados del Ejercicio (Ahorro/ Desahorro) | | \$434,808.06 |
| Resultados de Ejercicios Anteriores | \$13,120.00 | |
| Revalúos | | |
| Reservas | | |
| Reclificaciones de Resultados de Ejercicios Anteriores | | |
| Excesos o Insuficiencia en la Actualización de la Hacienda Pública/Patrimonio | | |
| Resultado por Posición Monetaria | | |
| Resultado por Tenencia de Activos no Monetarios | | |

HERMOSILLO SONORA A 30 DE ABRIL DE 2015

DIRECTOR GENERAL

L. C. C. AGUSTINA EDUWIGES CORRALES GARCIA

DIRECTOR DE PLANEACIÓN Y ADMINISTRACION

C. P. FRANCISCO EDUARDO CORTES MARTINEZ