



Hermosillo, Sonora, 16 de Julio de 2015.  
Oficio No 103 DG-5 C.7-2015.

**C.P.C. SAUL LOPEZ MONTIEL**  
Subsecretario de Planeación del Desarrollo  
Oficialía Mayor

Presente. ASUNTO: Informes Mensuales 2015-IBEEES


Con el fin de dar cumplimiento a lo que dicta el artículo 42 del Decreto del Presupuesto de Egresos del Gobierno del Estado de Sonora para el Ejercicio Fiscal 2015 anexo encontrara el segundo informe trimestral 2015.

Sin otro particular, hago propicia la ocasión para enviarle un cordial saludo.

Atentamente,  
Sufragio Efectivo No. Reelección



GOBIERNO DEL ESTADO DE SONORA  
SECRETARIA DE EDUCACIÓN Y CULTURA  
INSTITUTO DE BECAS Y ESTIMULOS EDUCATIVOS DEL ESTADO DE SONORA  
Hermosillo, Sonora

  
L.C.C Agustina Eduwiges García Corrales  
Directora General



AEGC\*FEEM\*luzmer

C. C.p. L.A.E. Christian Gilberto Lardin Apodaca..Director General de Evaluación y Seguimiento Público, para su conocimiento  
C.p. Raymundo Raamses Carpio Valezuela titular del ocda -ibeees. Para su conocimiento  
C.p. archivo.  
LJMM/FEEM\*luzmer

Subsecretaría de Planeación del Desarrollo  
 Dirección General de Planeación y Evaluación  
 Segundo Informe Trimestral 2015  
 Ley General de Contabilidad Gubernamental  
 Artículos del 44 al 59

Listado de Formatos ETCA "Evaluación Trimestral Contabilidad Armonizada"

No	Formato	Descripción
----	---------	-------------

**I.- Información Contable**

1	ETCA-I-01	Estado de Situación Financiera
2	ETCA-I-01-A	Estado de Actividades
3	ETCA-I-01-B	Flujo de Efectivo
4	ETCA-I-02	Estado de Variación en la Hacienda Pública
5	ETCA-I-03	Estado de Cambios en la Situación Financiera
6	ETCA-I-04	Informe sobre Pasivos Contingentes
7	ETCA-I-05	Notas a los Estados Financieros
8	ETCA-I-06	Estado Analítico del Activo
9	ETCA-I-07	Estado Analítico de la Deuda y Otros Pasivos

**II.- Información Presupuestaria**

10	ETCA-II-08	Estado Analítico de Ingresos
11	ETCA-II-08-A	Conciliación entre los Ingresos Presupuestarios y Contables
12	ETCA-II-09	Estado Analítico del Ejercicio Presupuesto de Egresos Clasificación Por Objeto del Gasto (Capítulo y Concepto)
13	ETCA-II-9-A	Estado Analítico del Ejercicio Presupuesto de Egresos Por Partida del Gasto
14	ETCA-II-9-B	Estado Analítico del Ejercicio Presupuesto de Egresos Clasificación Económica (Por Tipo de Gasto)
15	ETCA-II-9-C	Estado Analítico del Ejercicio Presupuesto de Egresos Por Unidad Administrativa, Clasificación Administrativa, Por Poderes, Funcional (Finalidad y Función), Por Categoría Programática
16	ETCA-II-9-D	Conciliación entre los Egresos Presupuestarios y los Gastos Contables
17	ETCA-II-10	Endeudamiento Neto
18	ETCA-II-11	Intereses de la Deuda
19	ETCA-II-12	Flujo de Fondos, Indicadores de Postura Fiscal

**III.- Información Programática**

20	ETCA-III-13	Seguimiento y Evaluación de Indicadores de Proyectos y Procesos (Gasto por Categoría Programática, Metas y Programas; Análisis Programático- Presupuestal con Indicadores de Resultados)
22	ETCA-III-14	Gasto por Proyectos de Inversión

**IV.- Información Complementaria**

La información complementaria para generar las cuentas nacionales y atender otros requerimientos provenientes de Organismos Internacionales de los que México es miembro.

21	ETCA-IV-15	Relación de Cuentas Bancarias Productivas Específicas
22	ETCA-IV-16	Relación de Bienes que Componen su Patrimonio
23	ETCA-IV-17	Relación de esquemas bursátiles y de coberturas financieras



Sistema Estatal de Evaluación  
Estado de Situación Financiera  
INSTITUTO DE BECAS Y ESTIMULOS EDUCATIVOS DEL ESTADO DE SONORA  
Al 30 de Junio de 2015  
(PESOS)

ETCA-I-01


TRIMESTRE: SEGUNDO DE 2015

ACTIVO	2015	2014	PASIVO	2015	2014
<b>Activo Circulante</b>			<b>Pasivo Circulante</b>		
Efectivo y Equivalentes	\$3,102,967.03	\$2,976,535.02	Cuentas por Pagar a Corto Plazo	\$2,479,237.46	\$3,972,071.00
Derechos a Recibir Efectivo o Equivalentes			Documentos por Pagar a Corto Plazo		
Derechos a Recibir Bienes o Servicios			Porción a Corto Plazo de la Deuda Pública a Largo Plazo		
Inventarios			Títulos y Valores a Corto Plazo		
Almacenes			Pasivos Diferidos a Corto Plazo		
Estimación por Pérdida o Deterioro de Activos Circulantes			Fondos y Bienes de Terceros en Garantía y/o Administración a Corto Plazo		
Otros Activos Circulantes			Provisiones a Corto Plazo		
			Otros Pasivos a Corto Plazo		
<b>Total de Activos Circulantes</b>	<b>\$3,102,967.03</b>	<b>\$2,976,535.02</b>	<b>Total de Pasivos Circulantes</b>	<b>\$2,479,237.46</b>	<b>\$3,972,071.00</b>
<b>Activo No Circulante</b>			<b>Pasivo No Circulante</b>		
Inversiones Financieras a Largo Plazo			Cuentas por Pagar a Largo Plazo		
Derechos a Recibir Efectivo o Equivalentes a Largo Plazo			Documentos por Pagar a Largo Plazo		
Bienes Inmuebles, Infraestructura y Construcciones en Proceso			Deuda Pública a Largo Plazo		
			Pasivos Diferidos a Largo Plazo		
Bienes Muebles	\$458,128.77	\$551,986.33	Fondos y Bienes de Terceros en Garantía y/o en Administración a Largo Plazo		
Activos Intangibles			Provisiones a Largo Plazo		
Depreciación, Deterioro y Amortización Acumulada de Bienes	-\$ 261,109.97				
Activos Diferidos					
Estimación por Pérdida o Deterioro de Activos no Circulantes					
Otros Activos no Circulantes	\$1,512.00	\$1,512.00			
<b>Total de Activos No Circulantes</b>	<b>\$198,530.80</b>	<b>\$553,498.33</b>	<b>Total de Pasivos No Circulantes</b>	<b>\$0.00</b>	<b>\$0.00</b>
<b>Total de Activos</b>	<b>\$3,301,497.83</b>	<b>\$3,530,033.35</b>	<b>Total de Pasivo</b>	<b>\$2,479,237.46</b>	<b>\$3,972,071.00</b>
			<b>Hacienda Pública/Patrimonio</b>		
			<b>Hacienda Pública/Patrimonio Contribuido</b>		
			Aportaciones		
			Donaciones de Capital		
			Actualización de la Hacienda Pública/Patrimonio		
			<b>Hacienda Pública/Patrimonio Generado</b>		
			Resultados del Ejercicio (Ahorro/ Desahorro)	-\$264,560.11	-\$1,062,444.84
			Resultados de Ejercicios Anteriores	\$1,086,820.48	\$620,407.19
			Revalúos		
			Reservas		
			Rectificaciones de Resultados de Ejercicios Anteriores		
			<b>Exceso o Insuficiencia en la Actualización de la Hacienda Pública/Patrimonio</b>		
			Resultado por Posición Monetaria		
			Resultado por Tenencia de Activos no Monetarios		
			<b>Total Hacienda Pública/Patrimonio</b>	<b>\$822,260.37</b>	<b>-\$442,037.65</b>
			<b>Total de Pasivo y Hacienda Pública/Patrimonio</b>	<b>\$3,301,497.83</b>	<b>\$3,530,033.35</b>



DIRECTOR GENERAL  
L. C. C. AGUSTINA EDUWIGES S GARCIA CORRALES

HERMOSILLO SONORA A 10 DE JULIO DE 2015



DIRECTOR DE PLANIFICACION Y ADMINISTRACION  
C. P. FRANCISCO EDUARDO CORTES MARTINEZ

Sistema Estatal de Evaluación  
Estado de Actividades  
INSTITUTO DE BECAS Y ESTIMULOS EDUCATIVOS DEL ESTADO DE SONORA  
Del 01 de Enero al 30 de Junio de 2015

ETCA-I-01-A

(PESOS)

TRIMESTRE: SEGUNDO DE 2015


	2015	2014
<b>INGRESOS Y OTROS BENEFICIOS</b>		
<b>Ingresos de la Gestión:</b>		
Impuestos		
Cuotas y Aportaciones de Seguridad Social		
Contribuciones de Mejoras		
Derechos		
Productos de Tipo Corriente <sup>1</sup>		
Aprovechamientos de Tipo Corriente		
Ingresos por Venta de Bienes y Servicios		
Ingresos no Comprendidos en las Fracciones de la Ley de Ingresos Causados en Ejercicios Fiscales Anteriores Pendientes de Liquidación o Pago		
<b>Participaciones, Aportaciones, Transferencias, Asignaciones, Subsidios y Otras Ayudas</b>		
Participaciones y Aportaciones		
Transferencia, Asignaciones, Subsidios y Otras Ayudas	\$49,600,000.00	\$35,063,000.00
<b>Otros Ingresos y Beneficios</b>		
Ingresos Financieros		\$156,759.82
Incremento por Variación de Inventarios		
Disminución del Exceso de Estimaciones por Pérdida o Deterioro u Obsolescencia		
Disminución del Exceso de Provisiones		
Otros Ingresos y Beneficios Varios	\$426,790.27	-\$323,640.22
<b>Total de Ingresos y Otros Beneficios</b>	<b>\$50,026,790.27</b>	<b>\$34,896,119.60</b>
<b>GASTOS Y OTRAS PÉRDIDAS</b>		
<b>Gastos de Funcionamiento</b>		
Servicios Personales	\$838,914.39	\$712,563.57
Materiales y Suministros	\$661,040.50	\$449,083.59
Servicios Generales	\$65,100.38	\$128,095.18
	\$112,773.51	\$135,384.80
<b>Transferencia, Asignaciones, Subsidios y Otras Ayudas</b>		
Transferencias Internas y Asignaciones al Sector Público	\$49,409,935.00	\$35,255,860.87
Transferencias al Resto del Sector Público		
Subsidios y Subvenciones		
Ayudas Sociales	\$49,409,935.00	\$35,255,860.87
Pensiones y Jubilaciones		
Transferencias a Fideicomisos, Mandatos y Contratos Análogos		
Transferencias a la Seguridad Social		
Donativos		
Transferencias al Exterior		
<b>Participaciones y Aportaciones</b>		
Participaciones		
Aportaciones		
Convenios		
<b>Intereses, Comisiones y Otros Gastos de la Deuda Pública</b>		
Intereses de la Deuda Pública		
Comisiones de la Deuda Pública		
Gastos de la Deuda Pública		
Costo por Coberturas		
Apoyos Financieros		
<b>Otros Gastos y Pérdidas Extraordinarias</b>		
Estimaciones, Depreciaciones, Deterioros, Obsolescencia y Amortizaciones	\$42,500.99	\$42,500.99
Provisiones		
Disminución de Inventarios		
Aumento por Insuficiencia de Estimaciones por Pérdida o Deterioro y Obsolescencia		
Aumento por Insuficiencia de Provisiones		
Otros Gastos		
<b>Inversión Pública</b>		
Inversión Pública no Capitalizable		
<b>Total de Gastos y Otras Pérdidas</b>	<b>\$50,291,350.38</b>	<b>\$35,968,424.44</b>
<b>Resultados del Ejercicio (Ahorro/Desahorro)</b>	<b>-\$264,560.11</b>	<b>-\$1,072,304.84</b>

<sup>1</sup> No se incluyen: Utilidades e Intereses. Por regla de presentación se revelan como Ingresos Financieros.



DIRECTOR GENERAL  
L. C. C. AGUSTINA EDUWIGES GARCÍA CORRALES

HERMOSILLO SONORA A 10 DE JULIO DE 2015



DIRECTOR DE PLANEACIÓN Y ADMINISTRACIÓN  
C. P. FRANCISCO EDUARDO CORTES MARTÍNEZ

Sistema Estatal de Evaluación  
Flujo de Efectivo  
INSTITUTO DE BECAS Y ESTIMULOS EDUCATIVOS DEL ESTADO DE SONORA  
Al 30 de Junio de 2015  
(PESOS) TRIMESTRE: SEGUNDO DE 2015

ETCA-I-01-B

Concepto	2015	2014
<b>Flujos de Efectivo de las Actividades de Operación</b>		
<b>Origen</b>		
Impuestos	\$49,600,000.00	\$34,700,000.00
Cuotas y Aportaciones de Seguridad Social		
Contribuciones de mejoras		
Derechos		
Productos de Tipo Corriente		
Aprovechamientos de Tipo Corriente		
Ingresos por Venta de Bienes y Servicios		
Ingresos no Comprendidos en las Fracciones de la Ley de Ingresos Causados en Ejercicios Fiscales Anteriores Pendientes de Liquidación o Pago		
Participaciones y Aportaciones		
Transferencias, Asignaciones y Subsidios y Otras Ayudas	\$49,600,000.00	\$34,700,000.00
Otros Origenes de Operación		
<b>Aplicación</b>	\$50,239,729.39	\$35,968,424.44
Servicios Personales	\$661,040.50	\$449,083.59
Materiales y Suministros	\$65,100.38	\$128,095.18
Servicios Generales	\$103,653.51	\$135,384.80
Transferencias Internas y Asignaciones al Sector Público		
Transferencias al resto del Sector Público		
Subsidios y Subvenciones		
Ayudas Sociales		
Pensiones y Jubilaciones	\$49,409,935.00	\$35,255,860.87
Transferencias a Fideicomisos, Mandatos y Contratos Análogos		
Transferencias a la Seguridad Social		
Donativos		
Transferencias al Exterior		
Participaciones		
Aportaciones		
Convenios		
Otras Aplicaciones de Operación		
<b>Flujos Netos de Efectivo por Actividades de Operación</b>	-\$639,729.39	-\$1,268,424.44
<b>Flujos de Efectivo de las Actividades de Inversión</b>		
<b>Origen</b>		
Bienes Inmuebles, Infraestructura y Construcciones en Proceso		
Bienes Muebles		
Otros Origenes de Inversión		
<b>Aplicación</b>	\$8,236.00	\$14,210.00
Bienes Inmuebles, Infraestructura y Construcciones en Proceso		
Bienes Muebles	\$8,236.00	\$14,210.00
Otras Aplicaciones de Inversión		
<b>Flujos Netos de Efectivo por Actividades de Inversión</b>	-\$8,236.00	-\$14,210.00
<b>Flujo de Efectivo de las Actividades de Financiamiento</b>		
<b>Origen</b>		
Endeudamiento Neto		
Interno		
Externo		
Otros Origenes de Financiamiento	\$15,119,970.24	\$197,378,958.10
<b>Aplicación</b>		
Servicios de la Deuda		
Interno		
Externo		
Otras Aplicaciones de Financiamiento	\$15,523,261.33	\$193,531,180.32
<b>Flujos netos de Efectivo por Actividades de Financiamiento</b>	-\$403,291.09	\$3,847,777.78
<b>Incremento/Disminución Neta en el Efectivo y Equivalentes al Efectivo</b>	-\$1,051,256.48	\$2,565,143.34
<b>Efectivo y Equivalentes al Efectivo al Inicio del Ejercicio</b>	\$4,154,223.51	\$1,589,080.17
<b>Efectivo y Equivalentes al Efectivo al Final del Ejercicio</b>	\$3,102,967.03	\$4,154,223.51

HERMOSILLO SONORA A 30 DE JUNIO DE 2015

DIRECTOR GENERAL

L. C. C. AGUSTINA EDUWIGES GARCIA CORRALES

DIRECTOR DE PLANEACION Y ADMINISTRACION

C. P. FRANCISCO EDUARDO CORTES MARTINEZ



Sistema Estatal de Evaluación  
 Estado de Variación en la Hacienda Pública  
**INSTITUTO DE BECAS Y ESTIMULOS EDUCATIVOS DEL ESTADO DE SONORA**  
 al 30 de Junio de 2015  
 (PESOS)

ETCA-I-02

TRIMESTRE: SEGUNDO DE 2015

Concepto	Hacienda Pública / Patrimonio Contribuido	Hacienda Pública / Patrimonio Generado de Ejercicio Anteriores	Hacienda Pública / Patrimonio Generado del Ejercicio	Ajustes por Cambios de Valor	Total
Rectificaciones de Resultados de Ejercicios Anteriores					
<b>Patrimonio Neto Inicial Ajustado del Ejercicio</b>					
Aportaciones					
Donaciones de Capital					
Actualización de la Hacienda Pública/Patrimonio					
<b>Variaciones de la Hacienda Pública / Patrimonio Neto del Ejercicio</b>					
Resultados del Ejercicio (Ahorro/Desahorro)			-\$264,560.11		-\$264,560.11
Resultados de Ejercicios Anteriores		\$1,086,820.48			\$1,086,820.48
Revalúos					
Reservas					
<b>Hacienda Pública / Patrimonio Neto Final del Ejercicio 20XN-1</b>					
<b>Cambios en la Hacienda Pública / Patrimonio Neto del Ejercicio 2015</b>					
Aportaciones					
Donaciones de Capital					
Actualización de la Hacienda Pública/Patrimonio					
<b>Variaciones de la Hacienda Pública / Patrimonio Neto del Ejercicio</b>					
Resultados del Ejercicio (Ahorro/Desahorro)			-\$264,560.11		-\$264,560.11
Resultados de Ejercicios Anteriores		\$1,086,820.48			\$1,086,820.48
Revalúos					
Reservas					
<b>Saldo Neto en la Hacienda Pública / Patrimonio 20XN</b>		<b>\$1,086,820.48</b>	<b>-\$264,560.11</b>		<b>\$822,260.37</b>

HERMOSILLO SONORA A 30 DE JUNIO DE 2015



DIRECTOR GENERAL

L. C. C. AGUSTINA EDUWIGES GARCIA CORRALES



DIRECTOR DE PLANEACION Y ADMINISTRACION

C. P. FRANCISCO EDUARDO CORTES MARTINEZ

Sistema Estatal de Evaluación  
Estado de Cambios en la Situación Financiera  
INSTITUTO DE BECAS Y ESTIMULOS EDUCATIVOS DEL ESTADO DE SONORA  
Al 30 de Junio de 2015  
(PESOS)

ETCA-I-03

TRIMESTRE: SEGUNDO DE 2015

	<u>Origen</u>	<u>Aplicación</u>
<b>Activo</b>	2015-2014	
<b>Activo Circulante</b>	-	+
Efectivo y Equivalentes		\$ 126,432.01
Derechos a Recibir Efectivo o Equivalentes		
Derechos a Recibir Bienes o Servicios		
Inventario		
Almacenes		
Estimación por Pérdida o Deterioro de Activos Circulantes		
Otros Activos Circulantes		
<b>Activo No Circulante</b>		
Inversiones Financieras a Largo Plazo		
Derechos a Recibir Efectivo o Equivalentes a Largo Plazo		
Bienes Inmuebles, Infraestructura y Construcciones en Proceso		
Bienes Muebles	\$ 93,857.56	
Activos Intangibles		
Depreciación, Deterioro y Amortización Acumulada de Bienes	\$ 261,109.97	
Activos Diferidos		
Estimación por Pérdida o Deterioro de Activos no Circulantes		
Otros Activos no Circulantes		
<b>Pasivo</b>	2015-2014	
<b>Pasivo Circulante</b>	+	-
Cuentas por Pagar a Corto Plazo		\$1,492,833.54
Documentos por Pagar a Corto Plazo		
Porción a Corto Plazo de la Deuda Pública a Largo Plazo		
Titulos y Valores a Corto Plazo		
Pasivos Diferidos a Corto Plazo		
Fondos y Bienes de Terceros en Garantía y/o Administración a Corto Plazo		
Provisiones a Corto Plazo		
Otros Pasivos a Corto Plazo		
<b>Pasivo No Circulante</b>		
Cuentas por Pagar a Largo Plazo		
Documentos por Pagar a Largo Plazo		
Deuda Pública a Largo Plazo		
Pasivos Diferidos a Largo Plazo		
Fondos y Bienes de Terceros en Garantía y/o en Administración a Largo Plazo		
Provisiones a Largo Plazo		
<b>HACIENDA PUBLICA/PATRIMONIO</b>	2015-2014	
<b>Hacienda Pública/Patrimonio Contribuido</b>	+	-
Aportaciones		
Donaciones de Capital		
Actualización de la Hacienda Pública/Patrimonio		
<b>Hacienda Pública/Patrimonio Generado</b>		
Resultados del Ejercicio (Ahorro/ Desahorro)	\$807,744.73	
Resultados de Ejercicios Anteriores	\$466,413.29	
Revalúos		
Reservas		
Rectificaciones de Resultados de Ejercicios Anteriores		
<b>Excesos o Insuficiencia en la Actualización de la Hacienda Pública/Patrimonio</b>		
Resultado por Posición Monetaria		
Resultado por Tenencia de Activos no Monetarios		

HERMOSILLO SONORA A 30 DE JUNIO DE 2015

  
DIRECTOR GENERAL

L. C. C. AGUSTINA EDUWIGES GARCIA CORRALES

  
DIRECTOR DE PLANEACION Y ADMINISTRACION  
C. P. FRANCISCO EDUARDO CORTES MARTINEZ

Sistema Estatal de Evaluación  
Informe sobre Pasivos Contingentes  
INSTITUTO DE BECAS Y ESTIMULOS EDUCATIVOS DEL ESTADO DE SONORA  
al 30 de Junio de 2015  
(PESOS)

ETCA-I-04

TRIMESTRE: SEGUNDO DE 2015

A Corto Plazo

A Mediano Plazo

NO SE TIENEN PASIVOS CONTINGENTES

A Largo Plazo

HERMOSILLO SONORA A 30 DE JUNIO DE 2015



DIRECTOR GENERAL

L.C.C. AGUSTINA EDUWIGES CORRALES GARCIA



DIRECTOR DE PLANEACION Y ADMINISTRACION

C. P. FRANCISCO EDUARDO CORTES MARTINEZ