


Sistema Estatal de Evaluación
 Estado Analítico del Ejercicio Presupuesto de Egresos
 Clasificación Administrativa (Por Poderes)
 INSTITUTO DE BECAS Y ESTÍMULOS EDUCATIVOS DEL ESTADO DE SONORA
 Del 01 de Enero al 31 de Marzo de 2016
 (PESOS)



Clasificación Administrativa (Por Poderes)	TRIMESTRE: PRIMERO					
	Egresos Aprobado Anual (1)	Ampliaciones/ (Reducciones) (2)	Egresos Modificado Anual (3=1+2)	Egresos Devengado Anual (4)	Egresos Pagado Anual (5)	Subejercicio (6=3-4)
Poder Ejecutivo	81,013,787.00		81,013,787.00	80,213.99	80,213.99	80,933,573.01
Poder Legislativo			0.00			0.00
Poder Judicial			0.00			0.00
Órganos Autónomos			0.00			0.00
Total del Gasto	81,013,787.00	0.00	81,013,787.00	80,213.99	80,213.99	80,933,573.01




Sistema Estatal de Evaluación
Estado Analítico del Ejercicio Presupuesto de Egresos
Clasificación Administrativa (Por Tipo de Organismos o Entidad Paraestatal)
INSTITUTO DE BECAS Y ESTÍMULOS EDUCATIVOS DEL ESTADO DE SONORA
Del 01 de Enero al 31 de Marzo de 2016

ETCA-II-11-B3

Concepto	TRIMESTRE: PRIMERO					
	Egresos Aprobado Anual (1)	Ampliaciones/ (Reducciones) (2)	Egresos Modificado Anual (3=1+2)	Egresos Devengado Anual (4)	Egresos Pagado Anual (5)	Subejercicio (6 = 3 - 4)
Entidades Paraestatales y Fideicomisos No Empresariales y No Financieros	81,013,787.00		81,013,787.00	80,213.99	80,213.99	80,933,573.01
Instituciones Públicas de la Seguridad Social			0.00			0.00
Entidades Paraestatales Empresariales No Financieras con Participación Estatal Mayoritaria			0.00			0.00
Fideicomisos Empresariales No Financieros con Participación Estatal Mayoritaria			0.00			0.00
Entidades Paraestatales Empresariales Financieras Monetarias con Participación Estatal Mayoritaria			0.00			0.00
Entidades Paraestatales Empresariales Financieras No Monetarias con Participación Estatal Mayoritaria			0.00			0.00
Fideicomisos Financieros Públicos con Participación Estatal Mayoritaria			0.00			0.00
Total del Gasto	81,013,787.00	0.00	81,013,787.00	80,213.99	80,213.99	80,933,573.01

Sistema Estatal de Evaluación
Estado Analítico del Ejercicio Presupuesto de Egresos
Clasificación Funcional (Finalidad y Función)
INSTITUTO DE BECAS Y ESTÍMULOS EDUCATIVOS DEL ESTADO DE SONORA
Del 01 de Enero al 31 de Marzo de 2016

ETCA-II-11-C

(PESOS)

TRIMESTRE: PRIMERO

Concepto	Egresos Aprobado Anual (1)	Ampliaciones/ (Reducciones) (2)	Egresos Modificado Anual (3=1+2)	Egresos Devengado Anual (4)	Egresos Pagado Anual (5)	Subejercicio (6 = 3 - 4)
Gobierno	0.00	0.00	0.00	0.00	0.00	0.00
Legislación			0.00			0.00
Justicia			0.00			0.00
Coordinación de la Política de Gobierno			0.00			0.00
Relaciones Exteriores			0.00			0.00
Asuntos Financieros y Hacendarios			0.00			0.00
Seguridad Nacional			0.00			0.00
Asuntos de Orden Público y Seguridad Interior			0.00			0.00
Otros Servicios Generales			0.00			0.00
Desarrollo Social	81,013,787.00	0.00	81,013,787.00	80,213.99	80,213.99	80,933,573.01
Protección Ambiental			0.00			0.00
Viviendas y Servicios a la Comunidad			0.00			0.00
Salud			0.00			0.00
Recreación, Cultura y Otras Manifestaciones Sociales			0.00			0.00
Educación	81,013,787.00		81,013,787.00	80,213.99	80,213.99	80,933,573.01
Protección Social			0.00			0.00
Otros Asuntos Sociales			0.00			0.00
Desarrollo Económico	0.00	0.00	0.00	0.00	0.00	0.00
Asuntos Económicos, Comerciales y Laborales en General			0.00			0.00
Agropecuaria, Silvicultura, Pesca y Caza			0.00			0.00
Combustibles y Energía			0.00			0.00
Minería, Manufacturas y Construcción			0.00			0.00
Transporte			0.00			0.00
Comunicaciones			0.00			0.00
Turismo			0.00			0.00
Ciencia, Tecnología e Innovación			0.00			0.00
Otras Industrias y Otros Asuntos Económicos			0.00			0.00
Otras No Clasificadas en funciones anteriores	0.00	0.00	0.00	0.00	0.00	0.00
Transacciones de la Deuda Pública / Costo financiero de la Deuda			0.00			0.00
Transferencias, Participaciones y Aportaciones entre Diferentes Niveles y Órdenes de gobierno			0.00			0.00
Sanearamiento del Sistema Financiero			0.00			0.00
Adeudos de ejercicios Fiscales Anteriores			0.00			0.00
Total del Gasto	81,013,787.00	0.00	81,013,787.00	80,213.99	80,213.99	80,933,573.01

Sistema Estatal de Evaluación
Conciliación entre los Egresos Presupuestarios y los Gastos Contables
INSTITUTO DE BECAS Y ESTÍMULOS EDUCATIVOS DEL ESTADO DE SONORA
Al 31 de Marzo de 2018

ETCA-II-11-D

Pesos

TRIMESTRE:

PRIMERO

1. Total de Egresos Presupuestarios		80,213.99
--	--	------------------

(MENOS)

2. Egresos Presupuestarios no contables		0.00
Mobiliario y equipo de administración		
Mobiliario y equipo educacional y recreativo		
Equipo e instrumental médico y de laboratorio		
Vehículos y equipo de transporte		
Equipo de defensa y seguridad		
Maquinaria, otros equipos y herramientas		
Archivos biológicos		
Bienes inmuebles		
Activos intangibles		
Otra pública en bienes propios		
Acciones y participaciones de capital		
Compra de títulos y valores		
Inversiones en fideicomisos, mandatos y otros análogos		
Provisiones para contingencias y otras erogaciones especiales		
Armonización de la deuda pública		
Adeudos de ejercicios fiscales anteriores (ADEFAS)		
Otros Egresos Presupuestales No Contables		

(MAS)

3. Gastos contables no presupuestarios		0.00
Estimaciones, depreciaciones, deterioros, obsolescencia y amortizaciones		
Provisiones		
Disminución de inventarios		
Aumento por insuficiencia de estimaciones por pérdida o deterioro u obsolescencia		
Aumento por insuficiencia de provisiones		
Otros gastos		
Otros Gastos Contables No Presupuestales		
4. Total de Gasto Contable (4= 1 - 2 + 3)		80,213.99

- Sistema Estatal de Evaluación
Estado Analítico del Ejercicio Presupuestal de Egresos
Por Partida del Gasto
INSTITUTO DE BECAS Y ESTÍMULOS EDUCATIVOS DEL ESTADO DE SONORA
Del 01 de Enero al 31 de Marzo de 2015

ETCA-II-11-E

Ejercicio del Presupuesto por Partida / Descripción	Egresos Aprobado Anual (1)	Ampliaciones y/ Reducciones (2)	Egresos Modificado Anual (3=1+2)	Egresos Devengado Anual (4)	TRIMESTRE:		% Avance Anual (7=4/3)
					Egresos Pagado Anual (5)	Subejercicio (6=3+4)	
2000	MATERIALES Y SUMINISTROS		\$ 172,714.00	\$ 25,500.11	\$ 25,500.11	\$ 147,213.89	15%
2000 2100	MATERIALES DE ADMINISTRACIÓN, EMISIÓN DE DOCUMENTOS Y ARTICULOS OFICIALES		\$ 108,314.00	\$ 15,929.21	\$ 15,929.21	\$ 92,384.79	10%
2000 2100 0211	MATERIALES, ÚTILES Y EQUIPOS MENORES DE OFICINA		\$ 72,207.00	\$ 14,135.71	\$ 14,135.71	\$ 58,071.29	20%
2000 2100 0212	MATERIALES Y ÚTILES DE IMPRESIÓN Y REPRODUCCIÓN		\$ 36,107.00	\$ 1,793.50	\$ 1,793.50	\$ 34,313.50	5%
2000 2100 0212 21201	Materiales y útiles de impresión y reproducción		\$ 36,107.00	\$ 1,793.50	\$ 1,793.50	\$ 34,313.50	5%
2000 2200	ALIMENTOS Y UTENSILIOS		\$ 40,400.00	\$ 3,365.90	\$ 3,365.90	\$ 37,034.10	8%
2000 2200 0221	PRODUCTOS ALIMENTICIOS PARA PERSONAS		\$ 40,400.00	\$ 3,365.90	\$ 3,365.90	\$ 37,034.10	8%
2000 2200 0221 22101	Productos alimenticios para el personal en las instalaciones		\$ 40,400.00	\$ 3,365.90	\$ 3,365.90	\$ 37,034.10	8%
2000 2600	COMBUSTIBLES, LUBRICANTES Y ADITIVOS		\$ 24,000.00	\$ 6,205.00	\$ 6,205.00	\$ 17,795.00	26%
2000 2600 0261	COMBUSTIBLES, LUBRICANTES Y ADITIVOS		\$ 24,000.00	\$ 6,205.00	\$ 6,205.00	\$ 17,795.00	26%
2000 2600 0261 26101	Combustibles		\$ 24,000.00	\$ 6,205.00	\$ 6,205.00	\$ 17,795.00	26%
3000	SERVICIOS GENERALES		\$ 351,500.00	\$ 44,913.88	\$ 44,913.88	\$ 306,586.12	13%
3000 3100	SERVICIOS BÁSICOS		\$ 135,650.00	\$ 10,334.02	\$ 10,334.02	\$ 125,315.98	8%
3000 3100 0311	ENERGÍA ELÉCTRICA		\$ 74,604.00	\$ 4,538.00	\$ 4,538.00	\$ 70,066.00	5%
3000 3100 0311 31101	ENERGÍA ELÉCTRICA		\$ 74,604.00	\$ 4,538.00	\$ 4,538.00	\$ 70,066.00	5%
3000 3100 0314	TELEFONÍA TRADICIONAL		\$ 10,788.00	\$ 2,697.00	\$ 2,697.00	\$ 8,091.00	25%
3000 3100 0314 31401	TELEFONÍA TRADICIONAL		\$ 10,788.00	\$ 2,697.00	\$ 2,697.00	\$ 8,091.00	25%
3000 3100 0317	SERVICIOS DE ACCESO DE INTERNET, REDES Y PROCESAMIENTO DE INFORMACIÓN		\$ 35,598.00	\$ 2,397.00	\$ 2,397.00	\$ 33,201.00	7%
3000 3100 0317 31701	Servicios de acceso a Internet, redes y procesamiento de información		\$ 35,598.00	\$ 2,397.00	\$ 2,397.00	\$ 33,201.00	7%
3000 3100 0318	SERVICIOS POSTALES Y TELEGRÁFICOS		\$ 14,660.00	\$ 702.02	\$ 702.02	\$ 13,957.98	5%
3000 3100 0318 31801	Servicio Postal		\$ 14,660.00	\$ 702.02	\$ 702.02	\$ 13,957.98	5%
3000 3400	SERVICIOS FINANCIEROS, BANCARIOS Y COMERCIALES		\$ 20,800.00	\$ 4,172.52	\$ 4,172.52	\$ 16,627.48	20%
3000 3400 0341	SERVICIOS FINANCIEROS Y BANCARIOS		\$ 11,100.00	\$ 4,172.52	\$ 4,172.52	\$ 6,927.48	38%
3000 3400 0341 34101	Servicios financieros y bancarios		\$ 11,100.00	\$ 4,172.52	\$ 4,172.52	\$ 6,927.48	38%
3000 3400 0344	SEGUROS DE RESPONSABILIDAD PATRIMONIAL Y FIANZAS		\$ 9,500.00	\$ -	\$ -	\$ 9,500.00	0%
3000 3400 0344 34401	Seguros de responsabilidad patrimonial y fianzas		\$ 9,500.00	\$ -	\$ -	\$ 9,500.00	0%
3000 3500	SERVICIOS DE INSTALACIÓN, REPARACIÓN, MANTENIMIENTO Y CONSERVACIÓN		\$ 137,710.00	\$ 24,169.34	\$ 24,169.34	\$ 113,540.66	16%
3000 3500 0351	CONSERVACIÓN Y MANTENIMIENTO MENOR DE INMUEBLES		\$ 95,400.00	\$ 12,835.55	\$ 12,835.55	\$ 82,564.45	13%
3000 3500 0351 35101	Mantenimiento y conservación de inmuebles		\$ 95,400.00	\$ 12,835.55	\$ 12,835.55	\$ 82,564.45	13%
3000 3500 0353	INSTALACIÓN, REPARACIÓN Y MANTENIMIENTO		\$ 17,140.00	\$ -	\$ -	\$ 17,140.00	0%
3000 3500 0353 35301	Mantenimiento y conservación de bienes informáticos		\$ 17,140.00	\$ -	\$ -	\$ 17,140.00	0%
3000 3500 0355	REPARACIÓN Y MANTENIMIENTO DE EQUIPO DE TRANSPORTE		\$ 25,170.00	\$ 11,333.79	\$ 11,333.79	\$ 13,836.21	45%
3000 3500 0355 35501	Mantenimiento y conservación de equipo de transporte		\$ 25,170.00	\$ 11,333.79	\$ 11,333.79	\$ 13,836.21	45%
3000 3700	SERVICIOS DE TRASLADO Y VIÁTICOS		\$ 40,000.00	\$ 3,555.00	\$ 3,555.00	\$ 36,445.00	9%
3000 3700 0375	VIÁTICOS EN EL PAÍS		\$ 33,000.00	\$ 3,300.00	\$ 3,300.00	\$ 29,700.00	10%
3000 3700 0375 37501	Viáticos		\$ 19,000.00	\$ -	\$ -	\$ 19,000.00	0%
3000 3700 0375 37502	Gastos de camino		\$ 14,000.00	\$ 3,300.00	\$ 3,300.00	\$ 10,700.00	24%
3000 3700 0379	OTROS SERVICIOS DE TRASLADO Y HOSPEDAJE		\$ 7,000.00	\$ 255.00	\$ 255.00	\$ 6,745.00	4%
3000 3700 0379 37901	Cuotas		\$ 7,000.00	\$ 255.00	\$ 255.00	\$ 6,745.00	4%
3000 3800	SERVICIOS OFICIALES		\$ 10,000.00	\$ -	\$ -	\$ 10,000.00	0%
3000 3800 0381 38101	GASTOS DE ORDEN SOCIAL Y CULTURAL		\$ 10,000.00	\$ -	\$ -	\$ 10,000.00	0%
3000 3900	OTROS SERVICIOS GENERALES		\$ 7,540.00	\$ 2,683.00	\$ 2,683.00	\$ 4,857.00	36%
3000 3900 0392	IMPUESTOS Y DERECHOS		\$ 7,540.00	\$ 2,683.00	\$ 2,683.00	\$ 4,857.00	36%
3000 3900 0392 39201	Impuestos y derechos		\$ 7,540.00	\$ 2,683.00	\$ 2,683.00	\$ 4,857.00	36%
4000	TRANSFERENCIAS, ASIGNACIONES, SUBSIDIOS Y OTRAS		\$ 80,458,573.00	\$ 9,800.00	\$ 9,800.00	\$ 80,448,773.00	0%
44000	AYUDAS SOCIALES		\$ 80,458,573.00	\$ 9,800.00	\$ 9,800.00	\$ 80,448,773.00	0%
44200	Becas y otras ayudas para programas de capacitación		\$ 80,458,573.00	\$ 9,800.00	\$ 9,800.00	\$ 80,448,773.00	0%
44201	Becas educativas		\$ 350,000.00	\$ 9,800.00	\$ 9,800.00	\$ 350,200.00	3%
44202	Becas Otorgadas por la Uter		\$ 16,060,000.00	\$ -	\$ -	\$ 16,060,000.00	0%
44203	Becas de educación media y superior		\$ 64,038,573.00	\$ -	\$ -	\$ 64,038,573.00	0%
5000	BIENES MUEBLES, INMUEBLES E INTANGIBLES		\$ 31,000.00	\$ -	\$ -	\$ 31,000.00	0%
5000 5100	MOBILIARIO Y EQUIPO DE ADMINISTRACIÓN		\$ 31,000.00	\$ -	\$ -	\$ 31,000.00	0%
5000 5100 0515	Equipo de computo y de tecnologías de la información		\$ 31,000.00	\$ -	\$ -	\$ 31,000.00	0%
5000 5100 0515 51501	Equipo de computo y de tecnologías de la información		\$ 31,000.00	\$ -	\$ -	\$ 31,000.00	0%
Total del Gasto			\$ 81,613,787.00	\$ 80,213.99	\$ 80,213.99	\$ 80,933,573.01	0%

Sistema Estatal de Evaluación

ETCA-II-12

Endeudamiento Neto

INSTITUTO DE BECAS Y ESTÍMULOS EDUCATIVOS DEL ESTADO DE SONORA

Del 01 de Enero al 31 de Marzo de 2016

(pesos)

TRIMESTRE: PRIMERO

Identificación del crédito o Instrumento	Contratación / Colocación	Amortización	Endeudamiento Neto
	A	B	C=A-B
Créditos Bancarios			
1			
2			
3			
4			
5			
6			
7			
8			
9			
10			
Total Créditos Bancarios	0.00	0.00	0.00
Otros Instrumentos de Deuda			
1			
2			
3			
4			
5			
6			
7			
8			
9			
10			
Total Otros Instrumentos de Deuda	0.00	0.00	0.00
TOTAL	0.00	0.00	0.00

Sistema Estatal de Evaluación
 Intereses de la Deuda
 INSTITUTO DE BECAS Y ESTÍMULOS EDUCATIVOS DEL ESTADO DE SONORA
 Del 01 de Enero al 31 de Marzo de 2016
 (pesos)

ETCA-II-13

TRIMESTRE: PRIMERO

Identificación del crédito o Instrumento	Devengado	Pagado
Créditos Bancarios		
1		
2		
3		
4		
5		
6		
7		
8		
9		
10		
Total de Intereses Créditos Bancarios	0.00	0.00
Otros Instrumentos de Deuda		
1		
2		
3		
4		
5		
6		
7		
8		
9		
10		
Total Intereses Otros Instrumentos de Deuda	0.00	0.00
TOTAL	0.00	0.00

*Bajo protesta de decir verdad declaramos que los Estados Financieros y sus Notas, son razonablemente correctos y son responsabilidad:

Sistema Estatal de Evaluación
Gasto Por Categoría Programática
INSTITUTO DE BECAS Y ESTÍMULOS EDUCATIVOS DEL ESTADO DE SONORA
Del 01 de Enero al 31 de Marzo de 2016


ETCA-III-14

(PESOS)

TRIMESTRE:


PRIMERO


Concepto	Egresos Aprobado Anual	Ampliaciones/ (Reducciones)	Egresos Modificado Anual	Egresos Devengado Anual	Egresos Pagado Anual	Subejercicio	% Avance Anual
	(1)	(2)	(3=(1+2))	(4)	(5)	(6 = 3 - 4)	(7= 4/3)
Programas							
Subsidios:	81,013,787.00		81,013,787.00	80,213.99	80,213.99	80,933,573.01	0.10
Sector Social y Privado o Estados y Municipios			0.00			0.00	0.00
Sujetos a Reglas de Operación			0.00			0.00	0.00
Otros Subsidios	81,013,787.00		81,013,787.00	80,213.99	80,213.99	80,933,573.01	0.10
Desempeño de las Funciones:			0.00			0.00	0.00
Prestación de Servicios Públicos			0.00			0.00	0.00
Provisión de Bienes Públicos			0.00			0.00	0.00
Planeación, Seguimiento y Evaluación de Políticas Públicas			0.00			0.00	0.00
Promoción y Fomento			0.00			0.00	0.00
Regulación y Supervisión			0.00			0.00	0.00
Funciones de las Fuerzas Armadas (Únicamente el Gobierno Federal)			0.00			0.00	0.00
Específicos			0.00			0.00	0.00
Proyectos de Inversión			0.00			0.00	0.00
Administrativos y de Apoyos			0.00			0.00	0.00
Apoyo al Proceso Presupuestario y para Mejorar la Eficiencia Institucional			0.00			0.00	0.00
Apoyo a la Acción Pública y al Mejoramiento de la Gestión			0.00			0.00	0.00
Operaciones Ajenas			0.00			0.00	0.00
Compromisos			0.00			0.00	0.00
Obligaciones de Cumplimiento de Resolución Jurisdiccional			0.00			0.00	0.00
Desastres Naturales			0.00			0.00	0.00
Obligaciones			0.00			0.00	0.00
Pensiones y Jubilaciones			0.00			0.00	0.00
Aportaciones a la Seguridad Social			0.00			0.00	0.00
Aportaciones a Fondos de Estabilización			0.00			0.00	0.00
Aportaciones a Fondos de Inversión y Reestructura de Pensiones			0.00			0.00	0.00
Programas de gasto Federalizado (Gobierno Federal)			0.00			0.00	0.00
Gasto Federalizado			0.00			0.00	0.00
Participaciones a Entidades Federativas y Municipios			0.00			0.00	0.00
Costo Financiero, Deuda o Apoyo a Deudores y Ahorradores de la Banca			0.00			0.00	0.00
Adeudos de Ejercicios Fiscales Anteriores			0.00			0.00	0.00
Total del Gasto	81,013,787.00	0.00	81,013,787.00	80,213.99	80,213.99	80,933,573.01	0.10

	GOBIERNO DEL ESTADO DE SONORA FICHA TECNICA PARA SEGUIMIENTO Y EVALUACION DE INDICADORES DE PROYECTOS Y PROCESOS
---	---

NUMERO Y NOMBRE DEL PROGRAMA:		43 - EDUCACIÓN RESPONSABLE E INCLUYENTE	
NOMBRE DEL PROCESO:		PLANEACIÓN Y ADMINISTRACION DE LA GESTION INTERNA	
CLAVE PROGRAMATICA:		211112114ND22525606C	
UNIDAD RESPONSABLE:	INSTITUTO DE BECAS Y ESTÍMULOS EDUCATIVOS DEL ESTADO DE SONORA	UNIDAD EJECUTORA:	DIRECCIÓN GENERAL
OBJETIVO DEL PROCESO:		PLANEAR COORDINAR Y EJECUTAR LAS GESTIONES PERTINENTES PARA EL OTORGAMIENTO DE BECAS Y ESTIMULOS	
DATOS DEL INDICADOR			
NOMBRE INDICADOR:		APOYOS DE BECAS SOLICITADAS AL INSTITUTO POR EL CIUDADANO DE MANERA DIRECTA	
UNIDAD DE MEDIDA:	SOLICITUD	TIPO:	DE GESTIÓN
RESULTADO ESPERADO:		AUTORIZAR EL MAYOR NUMERO DE SOLICITUDES DE BECAS O APOYOS SOLICITADOS AL INSTITUTO	
FORMULA CALCULO:		$(\text{APOYOS DE BECAS SOLICITADOS} / \text{APOYOS DE BECAS AUTORIZADOS}) \times 100$	
INTERPRETACION:		PORCENTAJE DE SOLICITUDES EFECTUADAS AL INSTITUTO QUE FUERON AUTORIZADOS	
DIMENSION DEL INDICADOR:	IMPACTO	SENTIDO:	ASCENDENTE
VALOR:	NO ACUMULABLE	FRECUENCIA MEDICION:	MENSUAL


AVANCE DEL INDICADOR:				TRIMESTRE			TRIMESTRE 1	
META ANUAL	AVANCE DEL TRIMESTRE			AVANCE ACUMULADO			AVANCE RESPECTO DE LA META ANUAL	SEMAFORO
	PROGRAMADO	ALCANZADO	%	PROGRAMADO	ALCANZADO	%		
25	25	3	12	25	3	12	12	
EVALUACIÓN CUALITATIVA				LOS SOLICITANTES QUE REALIZARON SUS PETICIONES FUERON APOYADOS EN BASE A LO QUE SOLICITABAN.				
PROSPECTIVA				SE ESPERA PODER APOYAR A MAS SOLICITANTES PARA LO CUAL SE CUENTA CON EL RECURSO SUFICIENTE				
FACTOR DE COMPARACIÓN				SE OBTUVO UN AVANCE DEL 12% EN RAZÓN DE QUE SE BRINDARON APOYOS DE UNA META ESTABLECIDA DE 25				





	GOBIERNO DEL ESTADO DE SONORA FICHA TECNICA PARA SEGUIMIENTO Y EVALUACION DE INDICADORES DE PROYECTOS Y PROCESOS
---	---

NUMERO Y NOMBRE DEL PROGRAMA:		43 - EDUCACIÓN RESPONSABLE E INCLUYENTE	
NOMBRE DEL PROCESO:		PLANEACION Y ADMINISTRACION DE LA GESTION INTERNA	
CLAVE PROGRAMATICA:		211112114N022525606C	
UNIDAD RESPONSABLE:	INSTITUTO DE BECAS Y ESTÍMULOS EDUCATIVOS DEL ESTADO DE SONORA	UNIDAD EJECUTORA:	DIRECCIÓN GENERAL
OBJETIVO DEL PROCESO:		PLANEAR COORDINAR Y EJECUTAR LAS GESTIONES PERTINENTES PARA EL OTORGAMIENTO DE BECAS Y ESTIMULOS	
DATOS DEL INDICADOR			
NOMBRE INDICADOR:		INFORMACION EN INTERNET DEL INSTITUTO	
UNIDAD DE MEDIDA:	DOCUMENTACIÓN	TIPO:	DE GESTIÓN
RESULTADO ESPERADO:		MANTENER ACTUALIZADA LA INFORMACIÓN DEL INSTITUTO EN LAS PAGINAS DE INTERNET	
FORMULA CALCULO:		(NUMERO DE EVALUACIONES/ CALIFICACION OTORGADA POR CONTRALORIA)*100	
INTERPRETACION:		PROMEDIO DE PORCENTAJE DE ACTUALIZACION DE LA INFORMACION DEL INSTITUTO EN LAS PAGINAS DE INTERNET	
DIMENSION DEL INDICADOR:	EFICIENCIA	SENTIDO:	ASCENDENTE
VALOR:	ACUMULABLE	FRECUENCIA MEDICION:	MENSUAL


AVANCE DEL INDICADOR:				TRIMESTRE			TRIMESTRE 1	
META ANUAL	AVANCE DEL TRIMESTRE			AVANCE ACUMULADO			AVANCE RESPECTO DE LA META ANUAL	SEMAFORO
	PROGRAMADO	ALCANZADO	%	PROGRAMADO	ALCANZADO	%		
12	3	3	100	3	3	100	25	
EVALUACIÓN CUALITATIVA PROSPECTIVA				MENSUAL Y TRIMESTRALMENTE SE ESTA SUBIENDO LA INFORMACIÓN AL PORTAL SE ESTAN TOMANDO LAS MEDIDAS NECESARIAS PARA CUMPLIR OPORTUNAMENTE CON ESTA INFORMACIÓN				
FACTOR DE COMPARACIÓN				INFORMES PRESENTADOS ENTRE META ESTABLECIDA POR 100				





	GOBIERNO DEL ESTADO DE SONORA FICHA TECNICA PARA SEGUIMIENTO Y EVALUACION DE INDICADORES DE PROYECTOS Y PROCESOS
---	---

NUMERO Y NOMBRE DEL PROGRAMA:		43 - EDUCACIÓN RESPONSABLE E INCLUYENTE	
NOMBRE DEL PROCESO:		PLANEACION Y ADMINISTRACION DE LA GESTION INTERNA	
CLAVE PROGRAMATICA:		211112114N022525606C	
UNIDAD RESPONSABLE:	INSTITUTO DE BECAS Y ESTÍMULOS EDUCATIVOS DEL ESTADO DE SONORA	UNIDAD EJECUTORA:	DIRECCIÓN GENERAL
OBJETIVO DEL PROCESO:		PLANEAR COORDINAR Y EJECUTAR LAS GESTIONES PERTINENTES PARA EL OTORGAMIENTO DE BECAS Y ESTIMULOS	
DATOS DEL INDICADOR			
NOMBRE INDICADOR:		REUNIÓN DE JUNTA DIRECTIVA DEL INSTITUTO.	
UNIDAD DE MEDIDA:	REUNIÓN	TIPO:	ESTRATÉGICO
RESULTADO ESPERADO:		CUMPLIR CON EL PROGRAMA DE REUNIONES DE LA JUNTA DIRECTIVA	
FORMULA CALCULO:		REUNIONES REALIZADAS/REUNIONES PROGRAMADAS*100	
INTERPRETACION:		PORCENTAJE DE REUNIONES REALIZADAS RESPECTO A LA META ANUAL	
DIMENSION DEL INDICADOR:	EFICIENCIA	SENTIDO:	ASCENDENTE
VALOR:	ACUMULABLE	FRECUENCIA MEDICION:	MENSUAL


AVANCE DEL INDICADOR:				TRIMESTRE			TRIMESTRE 1	SEMAFORO
META ANUAL	AVANCE DEL TRIMESTRE			AVANCE ACUMULADO			AVANCE RESPECTO DE LA META ANUAL	
	PROGRAMADO	ALCANZADO	%	PROGRAMADO	ALCANZADO	%		
4	1	1	100	1	1	100	25	
EVALUACIÓN CUALITATIVA PROSPECTIVA				Se está trabajando para cumplir oportunamente con la fecha programada de las reuniones se espera cumplir oportunamente con las próximas fechas				
FACTOR DE COMPARACIÓN				reuniones realizadas/reuniones autorizadas*100				





	GOBIERNO DEL ESTADO DE SONORA FICHA TECNICA PARA SEGUIMIENTO Y EVALUACION DE INDICADORES DE PROYECTOS Y PROCESOS
---	---

NUMERO Y NOMBRE DEL PROGRAMA:		43 - EDUCACIÓN RESPONSABLE E INCLUYENTE	
NOMBRE DEL PROCESO:		PLANEACION Y ADMINISTRACION DE LA GESTION INTERNA	
CLAVE PROGRAMATICA:		2111121L4N022525606C	
UNIDAD RESPONSABLE:	INSTITUTO DE BECAS Y ESTÍMULOS EDUCATIVOS DEL ESTADO DE SONORA	UNIDAD EJECUTORA:	DIRECCIÓN GENERAL
OBJETIVO DEL PROCESO:		PLANEAR COORDINAR Y EJECUTAR LAS GESTIONES PERTINENTES PARA EL OTORGAMIENTO DE BECAS Y ESTIMULOS	
DATOS DEL INDICADOR			
NOMBRE INDICADOR:		REUNIONES DE LA ALTA DIRECCIÓN DEL INSTITUTO.	
UNIDAD DE MEDIDA:	REUNIÓN	TIPO:	ESTRATÉGICO
RESULTADO ESPERADO:		LLEVAR ACABO REUNIONES DE LA ALTA DIRECCIÓN DE ACUERDO A LA META ANUAL.	
FORMULA CALCULO:		REUNIONES REALIZADAS/ META ANUAL*100	
INTERPRETACION:		PORCENTAJE DE REUNIONES REALIZADAS RESPECTO A LA META ANUAL	
DIMENSION DEL INDICADOR:	EFICIENCIA	SENTIDO:	ASCENDENTE
VALOR:	ACUMULABLE	FRECUENCIA MEDICION:	MENSUAL

AVANCE DEL INDICADOR:				TRIMESTRE			TRIMESTRE 1	SEMAFORO
META ANUAL	AVANCE DEL TRIMESTRE			AVANCE ACUMULADO			AVANCE RESPECTO DE LA META ANUAL	
	PROGRAMADO	ALCANZADO	%	PROGRAMADO	ALCANZADO	%		
12	3	3	100	3	3	100	25	
EVALUACIÓN CUALITATIVA PROSPECTIVA				Se está trabajando para cumplir oportunamente con las reuniones				
FACTOR DE COMPARACIÓN				Se espera cumplir oportunamente con todas las reuniones programadas				
				reuniones realizadas/reuniones autorizadas*100				




	GOBIERNO DEL ESTADO DE SONORA FICHA TECNICA PARA SEGUIMIENTO Y EVALUACION DE INDICADORES DE PROYECTOS Y PROCESOS
---	---

NUMERO Y NOMBRE DEL PROGRAMA:		43 - EDUCACIÓN RESPONSABLE E INCLUYENTE	
NOMBRE DEL PROCESO:		PLANEACION Y ADMINISTRACION DE LA GESTION INTERNA	
CLAVE PROGRAMATICA:		2111121L4N022525606C	
UNIDAD RESPONSABLE:	INSTITUTO DE BECAS Y ESTÍMULOS EDUCATIVOS DEL ESTADO DE SONORA	UNIDAD EJECUTORA:	DIRECCIÓN GENERAL
OBJETIVO DEL PROCESO:		PLANEAR COORDINAR Y EJECUTAR LAS GESTIONES PERTINENTES PARA EL OTORGAMIENTO DE BECAS Y ESTIMULOS	

DATOS DEL INDICADOR			
NOMBRE INDICADOR:		RECURSOS EJERCIDOS	
UNIDAD DE MEDIDA:	PESOS	TIPO:	PROGRAMÁTICO
RESULTADO ESPERADO:		APLICAR EL RECURSO AUTORIZADO EN EL PRESUPUESTO DE EGRESOS DEL 2016	
FORMULA CALCULO:		RECURSOS EJERCIDOS/RECURSOS AUTORIZADOS*100	
INTERPRETACION:		MIDE EL PORCENTAJE DE RECURSOS EJERCIDOS EN RELACIÓN CON LOS RECURSOS AUTORIZADOS	
DIMENSION DEL INDICADOR:	EFICIENCIA	SENTIDO:	ASCENDENTE
VALOR:	ACUMULABLE	FRECUENCIA MEDICION:	MENSUAL

AVANCE DEL INDICADOR: META ANUAL	AVANCE DEL TRIMESTRE			AVANCE ACUMULADO			TRIMESTRE	TRIMESTRE 1	SEMAFORO
	PROGRAMADO	ALCANZADO	%	PROGRAMADO	ALCANZADO	%	AVANCE RESPECTO DE LA META ANUAL		
01013787	67052928	8021899	0.11	67052928	8021899	0.11	0.09		
EVALUACIÓN CUALITATIVA		Los recursos se aplicaron considerando que estuvieran autorizados.							
PROSPECTIVA		Los recursos se aplicaran considerando las politicas de austeridad.							
FACTOR DE COMPARACIÓN		recurso aplicada/recurso autorizado *100							