



Hermosillo, Son., a 16 de enero de 2017  
IBEEES/DPA/0017/2017

C.P. GUSTAVO LUIS RODRÍGUEZ LOZANO  
Subsecretario de Planeación del Desarrollo  
Presente.-

A través del presente me permito acompañarle el informe trimestral correspondiente al periodo de octubre a diciembre de 2016.

Sin otro en particular, me suscribo a sus apreciables órdenes.

Atentamente


MTRO. JOSÉ LUIS IBARRA APODACA  
Director de General



\*JLIA/RRP



- C.c.p. Angélica Corral Salgueiro.- Titular del Órgano de Control y Desarrollo Administrativo.
- C.c.p. C.P. Sergio Duarte Escoboza.- Subsecretario de Planeación y Administración de la SEC



# Formatos

## Listado de Formatos ETCA "Evaluación Trimestral Contabilidad Armonizada"

No	Formato	Descripción
<b>I.- Información Contable</b>		
1	ETCA-I-01	Estado de Situación Financiera
	ETCA-I-01-A	Estado de Situación Financiera-Detallado-LDF
2	ETCA-I-02	Estado de Actividades
3	ETCA-I-03	Estado de Variación en la Hacienda Pública
4	ETCA-I-04	Estado de Cambios en la Situación Financiera
5	ETCA-I-05	Estado de Flujos de Efectivo
6	ETCA-I-06	Estado Analítico del Activo
7	ETCA-I-07	Estado Analítico de la Deuda y Otros Pasivos
	ETCA-I-07-A	Informe Analítico de la Deuda y Otros Pasivos-Detallado-LDF
	ETCA-I-07-B	Informe Analítico de Obligaciones Diferentes de de Financiamiento-LDF
8	ETCA-I-08	Informe sobre Pasivos Contingentes
9	ETCA-I-09	Notas a los Estados Financieros
<b>II.- Información Presupuestaria</b>		
10	ETCA-II-10	Estado Analítico de Ingresos
	ETCA-II-10-A	Estado Analítico de Ingresos Detallado-LDF
11	ETCA-II-10-B	Conciliación entre los Ingresos Presupuestarios y Contables
12	ETCA-II-11	Estado Analítico del Ejercicio Presupuesto de Egresos Clasificación Por Objeto del Gasto (Capítulo y Concepto)
	ETCA-II-11-A	Estado Analítico del Ejercicio Presupuesto de Egresos Detallado-LDF Clasificación Por Objeto del Gasto
13	ETCA-II-11-B	Estado Analítico del Ejercicio Presupuesto de Egresos Clasificación Económica (Por Tipo de Gasto)
14	ETCA-II-11-B1	Estado Analítico del Ejercicio Presupuesto de Egresos Por Unidad Administrativa
	ETCA-II-11-B1.1	Estado Analítico del Ejercicio Presupuesto de Egresos Detallado-LDF Por Unidad Administrativa
15	ETCA-II-11-B2	Estado Analítico del Ejercicio Presupuesto de Egresos Clasificación Administrativa, Por Poderes
16	ETCA-II-11-B3	Estado Analítico del Ejercicio Presupuesto de Egresos Clasificación Administrativa, Por tipo de Organismo o Entidad Paraestatal
17	ETCA-II-11-C	Estado Analítico del Ejercicio Presupuesto de Egresos Clasificación Funcional (Finalidad y Función)
	ETCA-II-11-C.1	Estado Analítico del Ejercicio Presupuesto de Egresos -Detallado-LDF Clasificación Funcional (Finalidad y Función)
18	ETCA-II-11-D	Estado Analítico del Ejercicio Presupuesto de Egresos Por Partida del Gasto
	ETCA-II-11-E	Estado Analítico del Ejercicio Presupuesto de Egresos - Detallado-LDF (Clasificación de Servicios Personales por Categoría)
19	ETCA-II-11-F	Conciliación entre los Egresos Presupuestarios y los Gastos Contables
21	ETCA-II-12	Endeudamiento Neto
22	ETCA-II-13	Intereses de la Deuda

### **III.- Información Programática**

23	ETCA-III-14	Gasto por Categoría Programática
24	ETCA-III-15	Seguimiento y Evaluación de Indicadores de Proyectos y Procesos (Gasto por Categoría Programática, Metas y Programas; Análisis Programático-Presupuestal con Indicadores de Resultados)
25	ETCA-III-15-A	Programa Operativo Anual, Resumen de Indicadores por Unidad Ejecutora
26	ETCA-III-16	Gasto por Proyectos de Inversión

### **IV.- Información Complementaria-Anexos**

La información complementaria para generar las cuentas nacionales y atender otros requerimientos provenientes de Organismos Internacionales de los que México es miembro.

20	ETCA-IV-17	Indicadores de Postura Fiscal
	ETCA-IV-17-A	Balance Presupuestario-LDF
27	ETCA-IV-18	Relación de Cuentas Bancarias Productivas Específicas
28	ETCA-IV-19	Relación de Bienes que Componen su Patrimonio
29	ETCA-IV-20	Relación de esquemas bursátiles y de coberturas financieras
30	Anexo	Análisis de variaciones Programático-Presupuestal

Sistema Estatal de Evaluación  
Estado de Situación Financiera  
**INSTITUTO DE BECAS Y ESTÍMULOS EDUCATIVOS DEL ESTADO DE SONORA**  
Al 31 Diciembre de 2016  
(PESOS)

ETCA-1-01

TRIMESTRE: CUARTO

ACTIVO	2016	2015	PASIVO	2016	2015
<b>Activo Circulante</b>			<b>Pasivo Circulante</b>		
Efectivo y Equivalentes	15,190,108.38	1,358,083.53	Cuentas por Pagar a Corto Plazo	12,193.98	17,090.72
Derechos a Recibir Efectivo o Equivalentes	269,500.00	-	Documentos por Pagar a Corto Plazo	-	-
Derechos a Recibir Bienes o Servicios	-	-	Porción a Corto Plazo de la Deuda Pública a Largo Plazo	-	-
Inventarios	-	-	Títulos y Valores a Corto Plazo	-	-
Afinanzas	-	-	Pasivos Diferidos a Corto Plazo	-	-
Estimación por Pérdida o Deterioro de Activos Circulantes	-	-	Fondos y Bienes de Terceros en Garantía y/o Administración a Corto Plazo	-	-
Otros Activos Circulantes	-	-	Provisiones a Corto Plazo	-	-
			Otros Pasivos a Corto Plazo	-	-
<b>Total de Activos Circulantes</b>	<b>15,459,608.38</b>	<b>1,358,083.53</b>	<b>Total de Pasivos Circulantes</b>	<b>12,193.98</b>	<b>17,090.72</b>
<b>Activo No Circulante</b>			<b>Pasivo No Circulante</b>		
Inversiones Financieras a Largo Plazo	72,439,547.26	-	Cuentas por Pagar a Largo Plazo	-	-
Derechos a Recibir Efectivo o Equivalentes a Largo Plazo	-	-	Documentos por Pagar a Largo Plazo	-	-
Bienes Inmuebles, Infraestructura y Construcciones en Proceso	-	-	Deuda Pública a Largo Plazo	-	-
Bienes Muebles	592,869.12	458,128.77	Pasivos Diferidos a Largo Plazo	-	-
Activos Intangibles	-	-	Fondos y Bienes de Terceros en Garantía y/o en Administración a Largo Plazo	-	-
Depreciación, Deterioro y Amortización Acumulada de Bienes	429,771.80	261,109.97	Provisiones a Largo Plazo	-	-
Activos Diferidos	1,512.00	1,512.00			
Estimación por Pérdida o Deterioro de Activos no Circulantes	-	-			
Otros Activos no Circulantes	-	-			
<b>Total de Activos No Circulantes</b>	<b>72,869,158.01</b>	<b>720,530.80</b>	<b>Total de Pasivos No Circulantes</b>	<b>-</b>	<b>-</b>
<b>Total de Activos</b>	<b>88,328,766.49</b>	<b>1,537,614.33</b>	<b>Total de Pasivo</b>	<b>12,193.98</b>	<b>17,090.72</b>
			Hacienda Pública/Patrimonio		
			<b>Hacienda Pública/Patrimonio Contributivo</b>	<b>72,869,504.96</b>	-
			Aportaciones	72,869,504.96	-
			Donaciones de Capital	-	-
			Actualización de la Hacienda Pública/Patrimonio		
			<b>Hacienda Pública/Patrimonio Generado</b>	<b>15,148,766.05</b>	1,540,523.61
			Resultados del Ejercicio (Ahorro/Desahorro)	11,590,978.29	482,158.10
			Resultados de Ejercicios Anteriores	1,557,787.76	1,058,365.51
			Revalúos	-	-
			Reservas	-	-
			Rectificaciones de Resultados de Ejercicios Anteriores	-	-
			<b>Exceso o Insuficiencia en la Actualización de la Hacienda Pública/Patrimonio</b>	<b>-</b>	<b>-</b>
			Resultado por Posición Monetaria	-	-
			Resultado por Tenencia de Activos no Monetarios	-	-
			<b>Total Hacienda Pública/Patrimonio</b>	<b>88,014,571.01</b>	1,540,523.61
			<b>Total de Pasivo y Hacienda Pública/Patrimonio</b>	<b>88,026,764.99</b>	<b>1,537,614.33</b>

Bajo protesta de decir verdad declaramos que los Estados Financieros y sus Notas, son razonablemente correctos y son responsabilidad del emisor

C.A. JOSÉ RAFAEL BARRA PÉREZ  
DIRECTOR DE PLANEACIÓN Y ADMINISTRACIÓN

MTRO. JOSÉ LUIS BARRA APODACA  
DIRECTOR GENERAL

Sistema Estatal de Evaluación  
Estado de Situación Financiera - Detallado - LDF  
**INSTITUTO DE BECAS Y ESTÍMULOS EDUCATIVOS DEL ESTADO DE SONORA**  
Al 31 de Diciembre de 2015 y al 31 de Diciembre de 2015 (b)

Concepto (a)	TRIMESTRE: CUARTO		Concepto (c)	31 de diciembre de 2015	31 de diciembre de 2015
	2016	2015			
ACTIVO			PASIVO		
Activo Circulante			Activo Circulante		
a. Efectivo y Equivalentes (a1+a2+a3+a4+a5+a6+a7)	15,136,196.38	1,359,063.53	a. Cuentas por Pagar a Corto Plazo (a1+a2+a3+a4+a5+a6+a7+a8+a9)	12,193.98	17,080.72
a1) Efectivo	15,146,196.38	1,359,063.53	a1) Servicios Personales por Pagar a Corto Plazo		
a2) Bancos/Esperanza			a2) Provisiones por Pagar a Corto Plazo		
a3) Bancos/Depositos y Otros			a3) Contratos por Otros Pagos por Pagar a Corto Plazo		
a4) Inversiones Temporales (Hasta 3 meses)			a4) Participaciones y Aportaciones por Pagar a Corto Plazo		
a5) Fondo con Afectación Específica			a5) Transferencias Otorgadas por Pagar a Corto Plazo		
a6) Depósitos de Fondos de Tesorería en Garantía y/o Administración			a6) Intereses, Comisiones y Otros Gastos de la Deuda Pública por Pagar a Corto Plazo		
a7) Otros Efectivos y Equivalentes			a7) Retenciones y Contribuciones por Pagar a Corto Plazo		
b. Derechos a Recibir Efectivo o Equivalentes (b1+b2+b3+b4+b5+b6+b7)	289,908.00		a8) Devoluciones de la Ley de Impagos por Pagar a Corto Plazo		
b1) Inversiones Financieras de Corto Plazo			a9) Otras Cuentas por Pagar a Corto Plazo	12,183.98	17,080.72
b2) Cuentas por Cobrar a Corto Plazo			<b>b. Documentos por Pagar a Corto Plazo (b1+b2+b3)</b>		
b3) Deudores Diversos por Cobrar a Corto Plazo			b1) Documentos Comisionados por Pagar a Corto Plazo		
b4) Impagos por Recuperar a Corto Plazo			b2) Documentos con Comisiones por Otros Públicos por Pagar a Corto Plazo		
b5) Deudores por Anticipos de la Tesorería a Corto Plazo			b3) Otros Documentos por Pagar a Corto Plazo		
b6) Préstamos Otorgados a Corto Plazo			<b>c. Perdon a Corto Plazo de la Deuda Pública a Largo Plazo (c1+c2)</b>		
b7) Otros Derechos a Recibir Efectivo o Equivalentes a Corto Plazo	289,908.00		c1) Perdon a Corto Plazo de la Deuda Pública		
<b>c. Derechos a Recibir Bienes o Servicios (c1+c2+c3+c4+c5)</b>			c2) Perdon a Corto Plazo de Acondicionamiento Financiero		
c1) Anticipo a Provisiones por Adquisición de Bienes y Prestación de Servicios a Corto Plazo			d. Títulos y Valores a Corto Plazo		
c2) Anticipo a Provisiones por Adquisición de Bienes Inmuebles y Muebles a Corto Plazo			<b>e. Pasivos Diferidos a Corto Plazo (e1+e2+e3)</b>		
c3) Anticipo a Provisiones por Adquisición de Bienes Intangibles a Corto Plazo			e1) Ingresos Cobrados por Adelantado a Corto Plazo		
c4) Anticipo a Contratos por Centra Pujales a Corto Plazo			e2) Ingresos Cobrados por Adelantado a Corto Plazo		
c5) Otros Derechos a Recibir Bienes o Servicios a Corto Plazo			e3) Otros Pasivos Diferidos a Corto Plazo		
<b>d. Inventarios (d1+d2+d3+d4+d5)</b>			<b>f. Fondos y Bienes de Terceros en Garantía y/o Administración a Corto Plazo (f1+f2+f3+f4+f5+f6)</b>		
d1) Inventarios de Mercaderías para Venta			f1) Fondos en Garantía a Corto Plazo		
d2) Inventarios de Mercaderías Terminadas			f2) Fondos en Administración a Corto Plazo		
d3) Inventarios de Mercaderías en Proceso de Elaboración			f3) Fondos Contingentes a Corto Plazo		
d4) Inventarios de Materias Primas, Materiales y Suministros para Producción			f4) Fondos de Fiduciarias, Mandatos y Contratos Anulados a Corto Plazo		
d5) Bienes en Fianza			f5) Otros Fondos de Terceros en Garantía y/o Administración a Corto Plazo		
<b>e. Otros pasivos</b>			f6) Valores y Bienes en Garantía a Corto Plazo		

<p><b>II. Estimación por Pérdida o Detrimiento de Activos Circulantes (II+IV)</b></p> <p>(1) Estimaciones para Cuentas Inactivas por Derechos a Recibir (Efectivo o Equivalentes)</p> <p>(2) Estimación por Detrimiento de Inventario</p> <p><b>g. Otros Activos Circulantes (I+g1+g2+g3+g4)</b></p> <p>g1) Valores en Garantía</p> <p>g2) Bienes en Garantía (ocurren algunos de los dos)</p> <p>g3) Bienes Derivados de Entregas, Documentos, Aseguramientos y Dación en Pago</p> <p>g4) Adquisición con Fondos de Terceiros</p> <p><b>IA. Total de Activos Circulantes (IA = a + b + c + d + e + f + g)</b></p> <p><b>Activo No Circulante</b></p> <p>a. Inversiones Financieras a Largo Plazo</p> <p>b. Derechos a Recibir (Efectivo o Equivalentes a Largo Plazo)</p> <p>c. Bienes Inmuebles, Infraestructura y Contribuciones en Proceso</p> <p>d. Bienes Muebles</p> <p>e. Activos Intangibles</p> <p>f. Depreciación, Detrimiento y Amortización Acumulada de Bienes</p> <p>g. Activos Diferidos</p> <p>h. Estimación por Pérdida o Detrimiento de Activos no Circulantes</p> <p>i. Otros Activos no Circulantes</p> <p><b>IB. Total de Activos No Circulantes (IB = a + b + c + d + e + f + g + h + i)</b></p> <p><b>II. Total del Activo (I = IA + IB)</b></p>	<p>15,619,808.38</p> <p>77,439,547.28</p> <p>592,899.13</p> <p>426,771.80</p> <p>1,512.00</p> <p>72,607,150.61</p> <p>89,026,784.99</p>	<p>1,359,983.53</p> <p>459,128.37</p> <p>261,100.97</p> <p>1,512.00</p> <p>196,930.00</p> <p>1,557,814.33</p>	<p>12,193.98</p> <p>17,090.72</p>	<p>g. Provisiones a Corto Plazo (I+g1+g2+g3)</p> <p>g1) Provisión para Demandas y Juicios a Corto Plazo</p> <p>g2) Provisión para Contingencias a Corto Plazo</p> <p>g3) Otras Provisiones a Corto Plazo</p> <p><b>h. Otros Pasivos a Corto Plazo (II-h1+H2+H3)</b></p> <p>h1) Ingresos por Clasificar</p> <p>h2) Reclasificación por Participar</p> <p>h3) Otros Pasivos Circulantes</p> <p><b>III. Total de Pasivos Circulantes (III = a + b + c + d + e + f + g + h)</b></p> <p><b>Pasivo No Circulante</b></p> <p>a. Cuentas por Pagar a Largo Plazo</p> <p>b. Documentos por Pagar a Largo Plazo</p> <p>c. Deuda Pública a Largo Plazo</p> <p>d. Pasivos Diferidos a Largo Plazo</p> <p>e. Fondos y Bienes de Terceiros en Garantía por su Administración a Largo Plazo</p> <p>f. Provisiones a Largo Plazo</p> <p><b>IV. Total de Pasivos No Circulantes (IV = a + b + c + d + e + f)</b></p> <p><b>HACIENDA PÚBLICA PATRIMONIO</b></p> <p><b>IIIA. Hacienda Pública/ Patrimonio Contribuido (IIIA = a + b + c)</b></p> <p>a. Aportaciones</p> <p>b. Donaciones de Capital</p> <p>c. Actualizaciones de la Hacienda Pública/ Patrimonio</p> <p><b>IIIB. Hacienda Pública/ Patrimonio Generado (IIIB = a + b + c + d + e)</b></p> <p>a. Resultados del Ejercicio (Ahorro/ Desahorro)</p> <p>b. Resultados de Ejercicios Anteriores</p> <p>c. Reservas</p> <p>d. Reservas</p> <p>e. Reducciones de Resultados de Ejercicios Anteriores</p> <p><b>IIIC. Exceso o Insuficiencia en la Actualización de la Hacienda Pública/ Patrimonio (IIIC = a + b)</b></p> <p>a. Resultado por Posición Monetaria</p> <p>b. Resultado por Transferencia de Activos no Monetarios</p> <p><b>III. Total Hacienda Pública/ Patrimonio (III = IIIA + IIIB + IIIC)</b></p> <p><b>IV. Total del Pasivo y Hacienda Pública/ Patrimonio (IV = III + IV)</b></p>	<p>12,193.98</p> <p>17,090.72</p> <p>72,865,804.96</p> <p>72,865,804.96</p> <p>15,148,755.05</p> <p>13,950,179.29</p> <p>1,557,787.76</p> <p>1,540,523.81</p> <p>482,158.10</p> <p>1,058,366.51</p> <p>88,814,571.01</p> <p>88,826,764.99</p>	<p>17,090.72</p> <p>1,540,523.81</p> <p>1,540,523.81</p> <p>1,557,814.33</p>
--	---	---	-----------------------------------	--	---	--

C.P. JOSÉ RAFAEL BARRA PÉREZ  
DIRECTOR DE PLANEACIÓN Y ADMINISTRACIÓN

MTR. JOSÉ LUIS BARRA APODACA  
DIRECCIÓN GENERAL

Sistema Estatal de Evaluación  
Estado de Actividades  
**INSTITUTO DE BECAS Y ESTIMULOS EDUCATIVOS DEL ESTADO DE SONORA**  
Del 01 de Enero al 31 de Diciembre de 2016  
(FEBOS)

ETCA-I-02

TRIMESTRE: CUARTO

	2016	2015
<b>INGRESOS Y OTROS BENEFICIOS</b>		
<b>Ingresos de la Gestión:</b>		
Impuestos	-	-
Costas y Aportaciones de Seguridad Social	-	-
Contribuciones de Mejoras	-	-
Derechos	-	-
Productos de Tipo Corriente <sup>1</sup>	-	-
Aprovechamientos de Tipo Corriente	-	-
Ingresos por Venta de Bienes y Servicios	-	-
Ingresos no Comprendidos en las Fracciones de la Ley de Ingresos Casados en Ejercicios Fiscales Anteriores Pendientes de Liquidación o Pago	-	-
<b>Participaciones, Aportaciones, Transferencias, Asignaciones, Subsidios y Otras Ayudas</b>	<b>105,064,093.89</b>	<b>71,951,028.38</b>
Participaciones y Aportaciones	-	-
Transferencias, Asignaciones, Subsidios y Otras Ayudas	105,064,093.89	71,951,028.38
<b>Otros Ingresos y Beneficios</b>	<b>81,521,442.76</b>	<b>1,064,333.44</b>
Ingresos Financieros	15.87	-
Incremento por Variación de Inventarios	-	-
Disminución del Exceso de Extracciones por Fértilidad o Deterioro u Obsolescencia	-	-
Disminución del Exceso de Provisiones	-	-
Otros Ingresos y Beneficios Varios	81,521,426.90	1,064,333.44
<b>Total de Ingresos y Otros Beneficios</b>	<b>186,585,536.65</b>	<b>73,015,361.82</b>
<b>GASTOS Y OTRAS PÉRDIDAS</b>		
<b>Gastos de Funcionamiento</b>	<b>1,941,667.32</b>	<b>1,392,911.09</b>
Servicios Personales	1,358,972.19	1,403,630.63
Materiales y Suministros	191,413.31	241,322.53
Servicios Generales	391,281.82	247,658.53
<b>Transferencia, Asignaciones, Subsidios y Otras Ayudas</b>	<b>171,083,605.02</b>	<b>70,597,811.84</b>
Transferencias Internas y Asignaciones al Sector Público	-	-
Transferencias al Resto del Sector Público	-	-
Subsidios y Subvenciones	-	-
Ayudas Sociales	171,083,605.02	70,597,811.84
Pensiones y Jubilaciones	-	-
Transferencias a Fideicomisos, Mandatos y Contratos Análogos	-	-
Transferencias a la Seguridad Social	-	-
Donativos	-	-
Transferencias al Exterior	-	-
<b>Participaciones y Aportaciones</b>		
Participaciones	-	-
Aportaciones	-	-
Convenios	-	-
<b>Intereses, Comisiones y Otros Gastos de la Deuda Pública</b>		
Intereses de la Deuda Pública	-	-
Comisiones de la Deuda Pública	-	-
Gastos de la Deuda Pública	-	-
Costo por Coberturas	-	-
Ayuda Financiera	-	-
<b>Otros Gastos y Pérdidas Extraordinarias</b>	<b>63,286.02</b>	<b>42,500.99</b>
Extinciones, Depreciaciones, Deterioros, Obsolescencia y Amortizaciones	67,847.62	42,500.99
Provisiones	-	-
Disminución de Inventarios	-	-
Aumento por Insuficiencia de Extracciones por Pérdida o Deterioro u Obsolescencia	-	-
Aumento por Insuficiencia de Provisiones	-	-
Otros Gastos	1,438.40	-
<b>Inversión Pública</b>		
Inversión Pública en Capitalizables	-	-
<b>Total de Gastos y Otras Pérdidas</b>	<b>173,094,559.36</b>	<b>72,633,223.72</b>
<b>Resultados del Ejercicio (Ahorro/Desahorro)</b>	<b>13,490,977.29</b>	<b>482,138.10</b>

Bajo protesta de decir verdad, los datos contenidos en los Estados Financieros y sus Notas, son razonablemente correctos y son responsabilidad del emisor.

C.P.  RAFAEL BARRERA PÉREZ  
DIRECTOR DE PLANEACIÓN Y ADMINISTRACIÓN

MTRO. JOSÉ LUIS BARRERA APODACA  
DIRECTOR GENERAL


Sistema Estatal de Evaluación  
Estado de Variación en la Hacienda Pública  
**INSTITUTO DE BECAS Y ESTÍMULOS EDUCATIVOS DEL ESTADO DE SONORA**  
Del 01 de Enero al 31 de Diciembre de 2016  
(PESOS)


ETCA-1-03

TRIMESTRE: CUARTO

Concepto	Hacienda Pública / Patrimonio Contribuido	Hacienda Pública / Patrimonio Generado de Ejercicio Anteriores	Hacienda Pública / Patrimonio Generado del Ejercicio	Ajustes por Cambios de Valor	Total
Rectificaciones de Resultados de Ejercicios Anteriores					
Patrimonio Neto Inicial Ajustado del Ejercicio	0.00	0.00	0.00	0.00	0.00
Aportaciones					0.00
Donaciones de Capital					0.00
Actualización de la Hacienda Pública/Patrimonio					0.00
<b>Variaciones de la Hacienda Pública / Patrimonio Neto del Ejercicio</b>	<b>0.00</b>	<b>1,058,365.51</b>	<b>482,158.10</b>	<b>0.00</b>	<b>1,540,523.61</b>
Resultados del Ejercicio (Ahorro/Desahorro)			482,158.10		482,158.10
Resultados de Ejercicios Anteriores		1,058,365.51			1,058,365.51
Revalúas					0.00
Reservas					0.00
<b>Hacienda Pública / Patrimonio Neto Final del Ejercicio 2015</b>	<b>0.00</b>	<b>1,058,365.51</b>	<b>482,158.10</b>	<b>0.00</b>	<b>1,540,523.61</b>
<b>Cambios en la Hacienda Pública / Patrimonio Neto del Ejercicio 2016</b>	<b>72,865,804.96</b>	<b>0.00</b>	<b>0.00</b>	<b>0.00</b>	<b>72,865,804.96</b>
Aportaciones	72,865,804.96				72,865,804.96
Donaciones de Capital					0.00
Actualización de la Hacienda Pública/Patrimonio					0.00
<b>Variaciones de la Hacienda Pública / Patrimonio Neto del Ejercicio</b>	<b>0.00</b>	<b>499,422.25</b>	<b>13,108,820.19</b>	<b>0.00</b>	<b>13,608,242.44</b>
Resultados del Ejercicio (Ahorro/Desahorro)			13,108,820.19		13,108,820.19
Resultados de Ejercicios Anteriores		499,422.25			499,422.25
Revalúas					0.00
Reservas					0.00
<b>Saldo Neto en la Hacienda Pública / Patrimonio 2016</b>	<b>72,865,804.96</b>	<b>1,557,787.76</b>	<b>13,590,978.29</b>	<b>0.00</b>	<b>88,014,571.01</b>

"Bajo protesta de decir verdad declaramos que los Estados Financieros y sus Notas, son razonablemente correctos y son responsabilidad del emisor"

  
C.P. JORGE RAFAEL IBARRA PÉREZ  
DIRECTOR DE PLANEACIÓN Y ADMINISTRACIÓN

  
MTR. JOSÉ LUIS IBARRA APODACA  
DIRECTOR GENERAL



Sistema Estatal de Evaluación  
Estado de Cambios en la Situación Financiera  
**INSTITUTO DE BECAS Y ESTÍMULOS EDUCATIVOS DEL ESTADO DE SONORA**  
Del 01 de Enero al 31 de Diciembre de 2016  
(PESOS)

ETCA-I-04

TRIMESTRE: CUARTO

	Origen	Aplicación
<b>Activo</b>	0.00	86,469,150.66
<b>Activo Circulante</b>	0.00	14,060,524.65
Efectivo y Equivalentes		13,211,024.85
Derechos a Recibir Efectivo o Equivalentes		269,500.00
Derechos a Recibir Bienes o Servicios		
Inventario		
Reservaciones		
Estimación por Pérdida o Deterioro de Activos Circulantes		
Otros Activos Circulantes		
<b>Activo No Circulante</b>	0.00	72,408,625.81
Inversiones Financieras a Largo Plazo		72,409,547.20
Derechos a Recibir Efectivo o Equivalentes a Largo Plazo		
Bienes Inmuebles, Infraestructura y Construcciones en Proceso		
Bienes Muebles		134,740.36
Activos Intangibles		
Depreciación, Deterioro y Amortización Acumulada de Bienes		-160,061.80
Activos Diferidos		
Estimación por Pérdida o Deterioro de Activos no Circulantes		
Otros Activos no Circulantes		
<b>Pasivo</b>	0.00	-4,896.74
<b>Pasivo Circulante</b>	0.00	4,896.74
Cuentas por Pagar a Corto Plazo		4,896.74
Documentos por Pagar a Corto Plazo		
Porción a Corto Plazo de la Deuda Pública a Largo Plazo		
Títulos y valores a Corto Plazo		
Pasivos Diferidos a Corto Plazo		
Fondos y Bienes de Terceros en Garantía y/o Administración a Corto Plazo		
Provisiones a Corto Plazo		
Otros Pasivos a Corto Plazo		
<b>Pasivo No Circulante</b>	0.00	0.00
Cuentas por Pagar a Largo Plazo		
Documentos por Pagar a Largo Plazo		
Deuda Pública a Largo Plazo		
Pasivos Diferidos a Largo Plazo		
Fondos y Bienes de Terceros en Garantía y/o en Administración a Largo Plazo		
Provisiones a Largo Plazo		
<b>HACIENDA PÚBLICA/PATRIMONIO</b>	<b>86,474,047.40</b>	<b>0.00</b>
<b>Hacienda Pública/Patrimonio Contribuido</b>	<b>72,865,804.96</b>	<b>0.00</b>
Aportaciones	72,865,804.96	
Donaciones de Capital		
Actualización de la Hacienda Pública/Patrimonio		
<b>Hacienda Pública/Patrimonio Generado</b>	<b>-13,608,242.44</b>	<b>0.00</b>
Resultados del Ejercicio (Ahorro/ Desahorro)	13,168,820.18	
Resultados de Ejercicios Anteriores	-499,422.26	
Revalúos		
Reservas		
Rectificaciones de Resultados de Ejercicios Anteriores		
<b>Excesos o Insuficiencia en la Actualización de la Hacienda Pública/Patrimonio</b>	<b>0.00</b>	<b>0.00</b>
Resultado por Pérdida Monetaria		
Resultado por Tenencia de Activos no Monetarios		

Bajo protesta de solemnidad declaro que los Estados Financieros y sus Notas, son razonablemente correctos y por responsabilidad del emisor

C.P. JORGE INFANTE BARRA PÉREZ  
DIRECTOR DE PLANEACIÓN Y ADMINISTRACIÓN

MTR. JOSÉ LUIS IBARRA MPODACA  
DIRECTOR GENERAL

Concepto	2016	2015
<b>Flujos de Efectivo de las Actividades de Operación</b>		
<b>Origen</b>	<b>186,835,959.19</b>	<b>71,951,028.38</b>
Impuestos		
Cuotas y Aportaciones de Seguridad Social		
Contribuciones de mejoras		
Derechos		
Productos de Tipo Corriente		
Aprovechamientos de Tipo Corriente		
Ingresos por Venta de Bienes y Servicios		
Ingresos no Comprendidos en las Fracciones de la Ley de Ingresos Cautados en Ejercicios Fiscales Anteriores		
Pendientes de Liquidación o Pago		
Participaciones y Aportaciones		
Transferencias, Asignaciones y Subsidios y Otras Ayudas	105,064,083.88	71,951,028.38
Otros Orígenes de Operación	81,771,865.30	
<b>Aplicación</b>	<b>173,025,272.34</b>	<b>74,737,832.36</b>
Servicios Personales	1,358,672.16	1,403,930.03
Materiales y Suministros	191,413.21	-241,322.53
Servicios Generales	391,281.62	247,858.53
Transferencias Internas y Asignaciones al Sector Público		
Transferencias al resto del Sector Público		
Subsidios y Subvenciones		
Ayudas Sociales	171,063,605.02	70,587,811.04
Pensiones y Jubilaciones		
Transferencias a Fideicomisos, Mandatos y Contratos Análogos		
Transferencias a la Seguridad Social		
Donativos		
Transferencias al Exterior		
Participaciones		
Aportaciones		
Convenios		
Otras Aplicaciones de Operación		2,247,209.63
<b>Flujos Netos de Efectivo por Actividades de Operación</b>	<b>13,810,686.85</b>	<b>-2,786,803.98</b>
<b>Flujos de Efectivo de las Actividades de Inversión</b>		
<b>Origen</b>	<b>0.00</b>	<b>0.00</b>
Bienes Inmuebles, Infraestructura y Construcciones en Proceso		
Bienes Muebles		
Otros Orígenes de Inversión		
<b>Aplicación</b>	<b>19,662.00</b>	<b>8,236.00</b>
Bienes Inmuebles, Infraestructura y Construcciones en Proceso	19,662.00	8,236.00
Bienes Muebles		
Otras Aplicaciones de Inversión		
<b>Flujos Netos de Efectivo por Actividades de Inversión</b>	<b>-19,662.00</b>	<b>-8,236.00</b>
<b>Flujo de Efectivo de las Actividades de Financiamiento</b>		
<b>Origen</b>	<b>0.00</b>	<b>0.00</b>
Endeudamiento Neto:		
Interno		
Externo		
Otros Orígenes de Financiamiento		
<b>Aplicación</b>	<b>0.00</b>	<b>0.00</b>
Servicios de la Deuda		
Interno		
Externo		
Otras Aplicaciones de Financiamiento		
<b>Flujos netos de Efectivo por Actividades de Financiamiento</b>	<b>0.00</b>	<b>0.00</b>
<b>Incremento/Disminución Neta en el Efectivo y Equivalentes al Efectivo</b>	<b>13,791,024.85</b>	<b>-2,795,139.98</b>
<b>Efectivo y Equivalentes al Efectivo al Inicio del Ejercicio</b>	<b>1,359,083.53</b>	<b>4,154,223.51</b>
<b>Efectivo y Equivalentes al Efectivo al Final del Ejercicio</b>	<b>15,150,108.38</b>	<b>1,359,083.53</b>

Este estado de flujo de efectivo y las Notas a los Estados Financieros y sus Notas, son razonablemente correctos y son responsabilidad del emisor.

C.P. JORGE RAFAEL BARRA PÉREZ  
DIRECTOR DE PLANEACIÓN Y ADMINISTRACIÓN

MTRO. JOSÉ LUIS BARRA APODACA  
DIRECTOR GENERAL

## Sistema Estatal de Evaluación

ETCA-I-06

## Estado Analítico del Activo

## INSTITUTO DE BECAS Y ESTÍMULOS EDUCATIVOS DEL ESTADO DE SONORA

Del 01 de Enero al 31 de Diciembre de 2016

TRIMESTRE: CUARTO

(PESOS)

Concepto	Saldo Inicial 1	Cargos del Periodo 2	Abonos del Periodo 3	Saldo Final 4 (1+2-3)	Variación del Periodo (4-1)
<b>ACTIVO</b>	<b>1,557,614.33</b>	<b>396,893,905.02</b>	<b>310,424,754.36</b>	<b>88,026,764.99</b>	<b>86,469,150.66</b>
<b>Activo Circulante</b>	<b>1,359,083.53</b>	<b>263,431,537.38</b>	<b>249,371,012.53</b>	<b>15,419,608.38</b>	<b>14,060,524.85</b>
Efectivo y Equivalentes	1,359,083.53	268,563,102.48	254,772,077.63	15,150,108.38	13,791,024.85
Derechos a Recibir Efectivo o Equivalentes		-5,131,565.10	-5,401,065.10	269,500.00	269,500.00
Derechos a Recibir Bienes o Servicios				0.00	0.00
Inventarios				0.00	0.00
Almacenes				0.00	0.00
Estimación por Pérdida o Deterioro de Activos Circulantes				0.00	0.00
Otros Activos Circulantes				0.00	0.00
<b>Activo No Circulante</b>	<b>198,530.80</b>	<b>133,462,367.64</b>	<b>61,053,741.83</b>	<b>72,607,156.61</b>	<b>72,408,625.81</b>
Inversiones Financieras a Largo Plazo		133,327,627.28	60,888,080.00	72,439,547.28	72,439,547.28
Derechos a Recibir Efectivo o Equivalentes a Largo Plazo				0.00	0.00
Bienes Inmuebles, Infraestructura y Construcciones en Proceso				0.00	0.00
Bienes Muebles	458,128.77	134,740.36		592,869.13	134,740.36
Activos Intangibles				0.00	0.00
Depreciación, Deterioro y Amortización Acumulada de Bienes	-261,109.97		165,661.83	-426,771.80	-165,661.83
Activos Diferidos	1,512.00			1,512.00	0.00
Estimación por Pérdida o Deterioro de Activos no Circulantes				0.00	0.00
Otros Activos no Circulantes				0.00	0.00

Bajo protesta de decir verdad declaramos que los Estados Financieros y sus Notas, son razonablemente correctos y son responsabilidad del emisor

C.P. JORGE RAFAEL IBARRA PÉREZ  
DIRECTOR DE PLANEACIÓN Y ADMINISTRACIÓN

MTR. JOSÉ LUIS IBARRA APODACA  
DIRECTOR GENERAL


Sistema Estatal de Evaluación  
 Estado Analítico de la Deuda y Otros Pasivos  
**INSTITUTO DE BECAS Y ESTÍMULOS EDUCATIVOS DEL ESTADO DE SONORA**  
 Del 01 de Enero al 31 de Diciembre de 2016  
 (PESOS)


ETCA-I-07

TRIMESTRE: CUARTO

DENOMINACIÓN DE LAS DEUDAS	MONEDA DE CONTRATACIÓN	INSTITUCIÓN O PAÍS ACREEDOR	SALDO INICIAL DEL PERIODO	SALDO FINAL DEL PERIODO
<b>DEUDA PÚBLICA</b>				
<b>Corto Plazo</b>				
Deuda Interna			0.00	0.00
Instituciones de Crédito			0.00	0.00
Títulos y Valores				
Arrendamientos Financieros				
Deuda Externa			0.00	0.00
Organismos Financieros Internacionales			0.00	
Deuda Bilateral				
Títulos y Valores				
Arrendamientos Financieros				
<i>Subtotal Corto Plazo</i>			<i>0.00</i>	<i>0.00</i>
<b>Largo Plazo</b>				
Deuda Interna			0.00	0.00
Instituciones de Crédito				
Títulos y Valores				
Arrendamientos Financieros				
Deuda Externa			0.00	0.00
Organismos Financieros Internacionales				
Deuda Bilateral				
Títulos y Valores				
Arrendamientos Financieros				
<i>Subtotal Largo Plazo</i>			<i>0.00</i>	<i>0.00</i>
Otros Pasivos			17,090.72	12,193.98
<b>Total Deuda y Otros Pasivos</b>			<b>17,090.72</b>	<b>12,193.98</b>

Bajo protesta de decir verdad, declaramos que los Estados Financieros y sus Notas, son razonablemente correctos y son responsabilidad del emisor.

  
 C.P. JORGE RAFAEL BARRA PÉREZ  
 DIRECTOR DE PLANEACIÓN Y ADMINISTRACIÓN

  
 MTR. JOSÉ LUIS BARRA APODACA  
 DIRECTOR GENERAL