



Gobierno del
Estado de Sonora

Instituto de Becas y Estímulos
Educativos del Estado de Sonora

Hermosillo, Sonora, a 19 de Abril de 2017
IBEEES/DG/0215/2017
"2017: Centenario de la Constitución,
Pacto Social Supremo de los Mexicanos"

C.P. GUSTAVO LUIS RODRÍGUEZ LOZANO
Subsecretario de Egresos
Secretaría de Hacienda del Estado.
Presente.-

GOBIERNO DEL ESTADO DE SONORA
SECRETARÍA DE HACIENDA
RECIBIDO
20 ABR 2017
SUBSECRETARÍA DE EGRESOS

Con el fin de dar cumplimiento a lo que ordena el artículo 107 del Decreto de Presupuesto de Egresos del Gobierno del Estado de Sonora para el ejercicio fiscal 2017, adjunto encontrará el informe trimestral correspondiente al periodo de Enero a Marzo de 2017.

Sin otro particular agradezco la atención brindada a la presente:

Atentamente

Mtro. José Luis Ibarra Apodaca
Director General

JLIA/JRIP



GOBIERNO DEL ESTADO
DE SONORA
SECRETARÍA DE
EDUCACIÓN Y CULTURA
INSTITUTO DE BECAS Y
ESTÍMULOS EDUCATIVOS
DEL ESTADO DE SONORA
Hermosillo, Sonora

SECRETARÍA DE LA CONTABILIDAD GENERAL
RECIBIDO
20 ABR 2017
CGCA - IBEEES
HERMOSILLO SONORA

SECRETARÍA DE HACIENDA
SUBSECRETARÍA DE EGRESOS
RECIBIDO
20 ABR 2017
DIRECCIÓN GENERAL DE PLANEACIÓN
EVALUACIÓN

Ccp: Ing. Francisco Alberto Curiel Montiel.- Director de Planeación y Administración de la Secretaría de Educación y Cultura
C.P. Angélica Corral Salgueiro.- Titular del Órgano de Control y Desarrollo Administrativo
C.P. Jorge Rafael Ibarra Pérez.- Director de Planeación y Administración del IBEEES
✓ Archivo

Unidos logramos más

Dr. Hoeffler esq. con Ocampo, Col. Centenario
Teléfono: 217 52 16 y 213 92 03
www.becassonora.gob.mx

Formatos

Listado de Formatos ETCA "Evaluación Trimestral Contabilidad Armonizada"

<i>I.- Información contable</i>		
1	ETCA-I-01	Estado de Situación Financiera
2	ETCA-I-02	Estado de Situación Financiera-Detallado-LDF
3	ETCA-I-03	Estado de Actividades
4	ETCA-I-04	Estado de Variación en la Hacienda Pública
5	ETCA-I-05	Estado de Cambios en la Situación Financiera
6	ETCA-I-06	Estado de Flujos de Efectivo
7	ETCA-I-07	Estado Analítico del Activo
8	ETCA-I-08	Estado Analítico de la Deuda y Otros Pasivos
9	ETCA-I-09	Informe Analítico de la Deuda y Otros Pasivos-Detallado-LDF
10	ETCA-I-10	Informe Analítico de Obligaciones Diferentes de Financiamiento-LDF
11	ETCA-I-11	Informe sobre Pasivos Contingentes
13	ETCA-I-12	Notas a los Estados Financieros
<i>II.- Información Presupuestaria</i>		
14	ETCA-II-01	Estado Analítico de Ingresos
15	ETCA-II-02	Estado Analítico de Ingresos Detallado-LDF
16	ETCA-II-03	Conciliación entre los Ingresos Presupuestarios y Contables
17	ETCA-II-04	Estado Analítico del Ejercicio Presupuesto de Egresos
18	ETCA-II-05	Estado Analítico del Ejercicio Presupuesto de Egresos Detallado-LDF Clasificación Por Objeto del Gasto
19	ETCA-II-06	Estado Analítico del Ejercicio Presupuesto de Egresos Clasificación Económica (Por Tipo de Gasto)
20	ETCA-II-07	Estado Analítico del Ejercicio Presupuesto de Egresos Por Unidad Administrativa
21	ETCA-II-08	Estado Analítico del Ejercicio Presupuesto de Egresos Detallado-LDF Por Unidad Administrativa
22	ETCA-II-09	Estado Analítico del Ejercicio Presupuesto de Egresos Clasificación Administrativa, Por Poderes
23	ETCA-II-10	Estado Analítico del Ejercicio Presupuesto de Egresos Clasificación Administrativa, Por tipo de Organismo o Entidad Paraestatal
24	ETCA-II-11	Estado Analítico del Ejercicio Presupuesto de Egresos Clasificación Funcional (Finalidad y Función)
25	ETCA-II-12	Estado Analítico del Ejercicio Presupuesto de Egresos-Detallado-LDF Clasificación Funcional (Finalidad y Función)
26	ETCA-II-13	Estado Analítico del Ejercicio Presupuesto de Egresos Por Partida del Gasto
27	ETCA-II-14	Estado Analítico del Ejercicio Presupuesto de Egresos - Detallado-LDF (Clasificación de Servicios Personales por Categoría)

28	ETCA-II-15	Conciliación entre los Egresos Presupuestarios y los Gastos Contables
29	ETCA-II-16	Endeudamiento Neto
30	ETCA-II-17	Intereses de la Deuda
III.- Información Programática		
31	ETCA-III-01	Gasto por Categoría Programática
32	ETCA-III-02	Gasto por Programa Presupuestario
33	ETCA-III-03	Gasto por Proyectos de Inversión
34	ETCA-III-04	Informe de Avance Programático
35	ETCA-III-05	Matriz de Indicadores de Resultados
IV.- Información Complementaria-Anexos.		
36	ETCA-IV-01	Indicadores de Postura Fiscal
37	ETCA-IV-02	Balance Presupuestario-LDF
38	ETCA-IV-03	Relación de Cuentas Bancarias Productivas Específicas
39	ETCA-IV-04	Relación de Bienes que Componen su Patrimonio
40	ETCA-IV-05	Relación de esquemas bursátiles y de coberturas financieras
41	Anexo	Análisis de variaciones Programático-Presupuestal

Sistema Estatal de Evaluación
Estado de Situación Financiera
INSTITUTO DE BECAS Y ESTÍMULOS EDUCATIVOS DEL ESTADO DE SONORA
Al 31 de Marzo de 2017
(PES08)

ETCA-I-01

TRIMESTRE: PRIMERO

ACTIVO	2017	2016	PASIVO	2017	2016
Activo Circulante			Pasivo Circulante		
Efectivo y Equivalentes	40,309,464.90	15,150,105.38	Cuentas por Pagar a Corto Plazo	2,158,054.78	15,598,154.83
Derechos a Recibir Efectivo o Equivalentes	269,500.00	269,500.00	Documentos por Pagar a Corto Plazo	-	-
Derechos a Recibir Bienes o Servicios	-	-	Porción a Corto Plazo de la Deuda Pública a Largo Plazo	-	-
Inventarios	-	-	Títulos y Valores a Corto Plazo	-	-
Almacenes	-	-	Pasivos Diferidos a Corto Plazo	-	-
Estimación por Pérdida o Deterioro de Activos Circulantes	-	-	Fondos y Bienes de Terceros en Garantía y/o Administración a Corto Plazo	-	-
Otros Activos Circulantes	-	-	Provisiones a Corto Plazo	-	-
			Otros Pasivos a Corto Plazo	-	-
Total de Activos Circulantes	40,578,964.90	15,419,605.38	Total de Pasivos Circulantes	2,158,054.78	15,598,154.83
Activo No Circulante			Pasivo No Circulante		
Inversiones Financieras a Largo Plazo	1,434,390.74	72,630,033.77	Cuentas por Pagar a Largo Plazo	-	-
Derechos a Recibir Efectivo o Equivalentes a Largo Plazo	-	-	Documentos por Pagar a Largo Plazo	-	-
Bienes Inmuebles, Infraestructura y Construcciones en Proceso	-	-	Deuda Pública a Largo Plazo	-	-
Bienes Muebles	299,968.26	562,865.13	Pasivos Diferidos a Largo Plazo	-	-
Activos Intangibles	-	-	Fondos y Bienes de Terceros en Garantía y/o en Administración a Largo Plazo	-	-
Depreciación, Deterioro y Amortización Acumulada de Bienes	141,618.94	426,771.80	Provisiones a Largo Plazo	-	-
Activos Diferidos	1,512.00	1,512.00			
Estimación por Pérdida o Deterioro de Activos no Circulantes	-	-			
Otros Activos no Circulantes	-	-			
Total de Activos No Circulantes	1,594,254.00	72,797,643.05	Total de Pasivos No Circulantes	-	-
Total de Activos	42,173,218.90	88,217,251.43	Total de Pasivo	2,158,054.78	15,598,154.83
			Hacienda Pública/Patrimonio		
			Hacienda Pública/Patrimonio Contribuido	1,806,971.90	73,056,291.40
			Aportaciones	1,806,971.90	73,056,291.40
			Donaciones de Capital	-	-
			Actualización de la Hacienda Pública/Patrimonio		
			Hacienda Pública/Patrimonio Generado	38,208,192.28	1,562,865.20
			Resultados del Ejercicio (Ahorro Desahorro)	36,645,387.08	5,017.44
			Resultados de Ejercicios Anteriores	1,562,805.20	1,557,787.76
			Resúmenes	-	-
			Reservas	-	-
			Rectificaciones de Resultados de Ejercicios Anteriores	-	-
			Exceso o Insuficiencia en la Actualización de la Hacienda Pública/Patrimonio	-	-
			Resultado por Posición Monetaria	-	-
			Resultado por Tenencia de Activos no Monetarios	-	-
			Total Hacienda Pública/Patrimonio	40,015,164.18	74,619,096.60
			Total de Pasivo y Hacienda Pública/Patrimonio	42,173,218.90	88,217,251.43

"Bajo protesta de decir verdad declaramos que los Estados Financieros y sus Notas, son razonablemente correctos y son responsabilidad del emisor"

C.P. JORGE RAMÓN IBARRA PÉREZ
DIRECTOR DE PLANEACIÓN Y ADMINISTRACIÓN

MTIQ. JOSÉ LUIS IBARRA APODACA
DIRECTOR GENERAL

Sistema Estatal de Evaluación
Estado de Situación Financiera - Detallado - LDF
INSTITUTO DE BECAS Y ESTÍMULOS EDUCATIVOS DEL ESTADO DE SONORA
 Al 31 de Diciembre de 2016 y al 31 de Marzo de 2017 (b)
 (en miles)

TRIMESTRE: PRIMERO

Concepto (a)	2017	31 de diciembre de 2016	Concepto (c)	2017	31 de diciembre de 2016
ACTIVO			PASIVO		
Activo Circulante			Activo Circulante		
a. Efectivo y Equivalentes (a1+a2+a3+a4+a5+a6+a7)	40,309,454.96	15,150,108.36	a. Cuentas por Pagar a Corto Plazo (a1+a2+a3+a4+a5+a6+a7+a8+a9)	2,156,054.78	13,598,154.83
a1) Efectivo	5,000.00	5,000.00	a1) Servicios Reservados por Pagar a Corto Plazo		
a2) Bancos/Tesorería	40,304,454.96	15,145,108.36	a2) Proveedores por Pagar a Corto Plazo		
a3) Bancos/Depositos y Ceros			a3) Contratas por Otras Públicas por Pagar a Corto Plazo		
a4) Inversiones Temporales (Hasta 3 meses)			a4) Participaciones y Aportaciones por Pagar a Corto Plazo		
a5) Fondos con Afectación Específica			a5) Transferencias Obligadas por Pagar a Corto Plazo		
a6) Depósitos de Fondos de Terceros en Garantía y/o Administración			a6) Intereses, Comisiones y Otros Gastos de la Deuda Pública por Pagar a Corto Plazo		
a7) Otros Efectivos y Equivalentes			a7) Retenciones y Contribuciones por Pagar a Corto Plazo	9,149.00	12,194.00
b. Derechos a Recibir Efectivo o Equivalentes (b1+b2+b3+b4+b5+b6+b7)	269,500.00	269,500.00	a8) Devoluciones de la Ley de Ingresos por Pagar a Corto Plazo		
b1) Inversiones Financieras de Corto Plazo			a9) Otras Cuentas por Pagar a Corto Plazo		
b2) Cuentas por Cobrar a Corto Plazo			b. Documentos por Pagar a Corto Plazo (b1+b2+b3)	2,146,905.78	13,586,960.83
b3) Deudores Diversos por Cobrar a Corto Plazo			b1) Documentos Comerciales por Pagar a Corto Plazo		
b4) Ingresos por Recuperar a Corto Plazo			b2) Documentos con Contratas por Otras Públicas por Pagar a Corto Plazo		
b5) Deudores por Anticipos de la Tesorería a Corto Plazo			b3) Otros Documentos por Pagar a Corto Plazo		
b6) Préstamos Obligados a Corto Plazo			c. Porción a Corto Plazo de la Deuda Pública a Largo Plazo (c1+c2)		
b7) Otros Derechos a Recibir Efectivo o Equivalentes a Corto Plazo			c1) Porción a Corto Plazo de la Deuda Pública		
c. Derechos a Recibir Bienes o Servicios (c1+c2+c3+c4+c5)			c2) Porción a Corto Plazo de Acordamiento Financiero		
c1) Anticipo a Proveedores por Adquisición de Bienes y Prestación de Servicios a Corto Plazo			d. Títulos y Valores a Corto Plazo		
c2) Anticipo a Proveedores por Adquisición de Bienes Inmuebles y Muebles a Corto Plazo			e. Pasivos Diferidos a Corto Plazo (e1+e2+e3)		
c3) Anticipo a Proveedores por Adquisición de Bienes Intangibles a Corto Plazo			e1) Ingresos Cobrados por Anticipado a Corto Plazo		
c4) Anticipo a Contratistas por Otras Públicas a Corto Plazo			e2) Intereses Cobrados por Anticipado a Corto Plazo		
c5) Otros Derechos a Recibir Bienes o Servicios a Corto Plazo			e3) Otros Pasivos Diferidos a Corto Plazo		
d. Inventarios (d1+d2+d3+d4+d5)			f. Fondos y Bienes de Terceros en Garantía y/o Administración a Corto Plazo (f1+f2+f3+f4+f5+f6)		
d1) Inventario de Mercancías para Venta			f1) Fondos en Garantía a Corto Plazo		
d2) Inventario de Mercancías Terminadas			f2) Fondos en Administración a Corto Plazo		
d3) Inventario de Mercancías en Proceso de Elaboración			f3) Fondos Contingentes a Corto Plazo		
d4) Inventario de Materias Primas, Materiales y Suministros para Producción			f4) Fondos de Fideicomiso, Mandatos y Contratos Analógicos a Corto Plazo		
d5) Bienes en Tránsito			f5) Otros Fondos de Terceros en Garantía y/o Administración a Corto Plazo		
e. Atracciones			f6) Valores y Bienes en Garantía a Corto Plazo		

Concepto (c)	31 de diciembre de 2016	2017	31 de diciembre de 2018	Concepto (c)	2017	31 de diciembre de 2018	31 de diciembre de 2010
f) Estimación por Pérdida o Delincio de Activos Circulantes (P1+G1)				g) Provisiones a Corto Plazo (g1+g2+g3)			
h) Estimación para Cuentas Incompletas por Demoras a Recibir Efectivo o Equivalentes				g1) Provisión para Demandas y Juicios a Corto Plazo			
i) Estimación por Delincio de Inventarios				g2) Provisión para Contingencias a Corto Plazo			
g) Otros Activos Circulantes (g1+g2+g3+g4)				g3) Otras Provisiones a Corto Plazo			
g1) Valores en Garantía				h) Otros Pasivos a Corto Plazo (h1+H2+H3)			
g2) Bienes en Garantía (excluye depósitos de terceros)				H1) Ingresos por Clasificar			
g3) Bienes Derivados de Embarques, Declaraciones, Aviguamientos y Dación en Pago				H2) Reclutación por Participar			
g4) Adquisición con Fondos de Terceros				H3) Otros Pasivos Circulantes			
IA, Total de Activos Circulantes (IA = a + b + c + d + e + f + g)	40,878,064.90		15,419,608.38	IIA, Total de Pasivos Circulantes (IIA = a + b + c + d + e + f + g + h)		2,138,054.78	13,598,154.83
Activo No Circulante				Activo No Circulante			
a) Inversiones Financieras a Largo Plazo	1,434,390.74		72,630,333.72	a) Cuentas por Pagar a Largo Plazo			
b) Derechos a Recibir Efectivo o Equivalentes a Largo Plazo				b) Documentos por Pagar a Largo Plazo			
c) Bienes Inmuebles, Infraestructura y Construcciones en Proceso	299,998.26		592,869.13	c) Deuda Pública a Largo Plazo			
d) Bienes Muebles				d) Pasivos Diferidos a Largo Plazo			
e) Activos Intangibles				e) Fondos y Bienes de Terceros en Garantía y/o en Administración a Largo Plazo			
f) Depreciación, Deterioro y Amortización Acumulada de Bienes	141,516.94		426,771.80	f) Provisiones a Largo Plazo			
g) Activos Diferidos	1,512.00		1,512.00	IIIB, Total de Pasivos No Circulantes (IIIB = b + c + d + e + f)			
h) Estimación por Pérdida o Delincio de Activos no Circulantes				II, Total del Pasivo (II = IIA + IIIB)		2,138,054.78	13,598,154.83
i) Otros Activos no Circulantes				HACIENDA PÚBLICA/PATRIMONIO			
IB, Total de Activos No Circulantes (IB = a + b + c + d + e + f + g + h + i)	1,594,254.06		72,797,843.05	IIA, Hacienda Pública/Patrimonio Contribuido (IIA = a + b + c)		1,900,971.90	73,056,291.40
I, Total del Activo (I = IA + IB)	42,173,719.96		88,217,251.43	a) Aportaciones		1,900,971.90	73,056,291.40
				b) Donaciones de Capital			
				c) Actualización de la Hacienda Pública/Patrimonio			
				IIIB, Hacienda Pública/Patrimonio Generado (IIIB = a + b + c + d + e)		38,208,192.26	1,562,805.20
				a) Resultados del Ejercicio (Altares/ Desaltres)		38,645,387.09	5,017.44
				b) Resultados de Ejercicios Anteriores		1,562,805.20	1,557,787.76
				c) Reservas			
				d) Reservas			
				e) Modificaciones de Resultados de Ejercicios Anteriores			
				IIIC, Exceso o Insuficiencia en la Actualización de la Hacienda Pública/Patrimonio (IIIC = a + b)			
				a) Resultado por Posición Monetaria			
				b) Resultado por Tenencia de Activos no Monetarios			
				III, Total Hacienda Pública/Patrimonio (III = IIA + IIIB + IIIC)		40,015,184.18	74,519,096.00
				IV, Total del Pasivo y Hacienda Pública/Patrimonio (IV = II + III)		42,173,218.96	88,217,251.43

MTO. JOSÉ LUIS IBARRA APODACA
DIRECTOR GENERAL

C.P. JORGE RAFAEL IBARRA PÉREZ
DIRECTOR DE PLANEACIÓN Y ADMINISTRACIÓN

Sistema Estatal de Evaluación
Estado de Actividades
INSTITUTO DE BECAS Y ESTÍMULOS EDUCATIVOS DEL ESTADO DE SONORA
Del 1 de Enero al 31 de Marzo de 2017
(PECO)

ETCA-I-03

TRIMESTRE: PRIMERO

	2017	2016
INGRESOS Y OTROS BENEFICIOS		
Ingresos de la Gestión:		
Impuestos	-	-
Cuotas y Aportaciones de Seguridad Social	-	-
Contribuciones de Mejoras	-	-
Derechos	-	-
Productos de Tipo Corriente ¹	-	-
Aprovechamientos de Tipo Corriente	-	-
Ingresos por Venta de Bienes y Servicios	-	-
Ingresos no Comprendidos en las Fracciones de la Ley de Ingresos Causados en Ejercicios Fiscales Anteriores Pendientes de Liquidación o Pago	-	-
Participaciones, Aportaciones, Transferencias, Asignaciones, Subsidios y Otras Ayudas	75,071,570.96	49,207,632.00
Participaciones y Aportaciones	72,000,000.00	-
Transferencia, Asignaciones, Subsidios y Otras Ayudas	3,071,570.96	49,207,632.00
Otros Ingresos y Beneficios	100,650.81	3,713.00
Ingresos Financieros	6.04	-
Incremento por Variación de Inventarios	-	-
Disminución del Exceso de Estimaciones por Pérdida o Deterioro u Obsolescencia	-	-
Disminución del Exceso de Provisiones	-	-
Otros Ingresos y Beneficios Varíos	100,644.77	3,713.00
Total de Ingresos y Otros Beneficios	75,172,221.77	49,211,345.00
GASTOS Y OTRAS PÉRDIDAS		
Gastos de Funcionamiento	356,406.62	79,413.99
Servicios Personales	253,578.26	-
Materiales y Suministros	35,505.52	25,500.11
Servicios Generales	67,322.84	44,913.68
Transferencia, Asignaciones, Subsidios y Otras Ayudas	38,162,580.00	9,600.00
Transferencias Internas y Asignaciones al Sector Público	-	-
Transferencias al Resto del Sector Público	-	-
Subsidios y Subvenciones	-	-
Ayudas Sociales	38,162,580.00	9,600.00
Pensiones y Jubilaciones	-	-
Transferencias a Fideicomisos, Mandatos y Contratos Análogos	-	-
Transferencias a la Seguridad Social	-	-
Donativos	-	-
Transferencias al Exterior	-	-
Participaciones y Aportaciones		
Participaciones	-	-
Aportaciones	-	-
Convenios	-	-
Intereses, Comisiones y Otros Gastos de la Deuda Pública		
Intereses de la Deuda Pública	-	-
Comisiones de la Deuda Pública	-	-
Gastos de la Deuda Pública	-	-
Costo por Coberturas	-	-
Apoyos Financieros	-	-
Otros Gastos y Pérdidas Extraordinarias	7,246.01	
Estimaciones, Depreciaciones, Deterioros, Obsolescencia y Amortizaciones	7,246.01	-
Provisiones	-	-
Disminución de Inventarios	-	-
Aumento por Insuficiencia de Estimaciones por Pérdida o Deterioro u Obsolescencia	-	-
Aumento por Insuficiencia de Provisiones	-	-
Otros Gastos	102.00	-
Inversión Pública		
Inversión Pública no Capitalizable	-	-
Total de Gastos y Otras Pérdidas	38,526,634.62	89,013.99
Resultados del Ejercicio (Ahorro/Desahorro)	36,645,587.06	49,121,331.01

Bajo protesta de decir verdad declaro que los Estados Financieros y sus Notas, son razonablemente correctos y son responsabilidad del emisor

C.P. JORGE RAFAEL IBARRA PARRA
DIRECTOR DE PLANEACIÓN Y ADMINISTRACIÓN

MTRO. JOSE LUIS IBARRA ARODACA
DIRECTOR GENERAL


Sistema Estatal de Evaluación
 Estado de Variación en la Hacienda Pública
INSTITUTO DE BECAS Y ESTÍMULOS EDUCATIVOS DEL ESTADO DE SONORA
 Del 1 de Enero al 31 de Marzo de 2017
 (PESOS)

ETCA-I-04

TRIMESTRE: PRIMERO

Concepto	Hacienda Pública / Patrimonio Contribuido	Hacienda Pública / Patrimonio Generado de Ejercicio Anteriores	Hacienda Pública / Patrimonio Generado del Ejercicio	Ajustes por Cambios de Valor	Total
Rectificaciones de Resultados de Ejercicios Anteriores		0.00	0.00	0.00	0.00
Patrimonio Neto Inicial Ajustado del Ejercicio	73,058,291.40			0.00	73,058,291.40
Aportaciones	73,058,291.40			0.00	73,058,291.40
Donaciones de Capital	0.00			0.00	0.00
Actualización de la Hacienda Pública/Patrimonio	0.00			0.00	0.00
Variaciones de la Hacienda Pública / Patrimonio Neto del Ejercicio		1,557,787.76	5,017.44	0.00	1,562,805.20
Resultados del Ejercicio (Ahorro/Desahorro)			5,017.44	0.00	5,017.44
Resultados de Ejercicios Anteriores		1,557,787.76		0.00	1,557,787.76
Revalúos		0.00		0.00	0.00
Reservas		0.00		0.00	0.00
Hacienda Pública / Patrimonio Neto Final del Ejercicio 2016	73,058,291.40	1,557,787.76	5,017.44	0.00	74,619,096.60
Cambios en la Hacienda Pública / Patrimonio Neto del Ejercicio 2017	-71,249,319.50			0.00	-71,249,319.50
Aportaciones	-71,249,319.50			0.00	-71,249,319.50
Donaciones de Capital	0.00			0.00	0.00
Actualización de la Hacienda Pública/Patrimonio	0.00			0.00	0.00
Variaciones de la Hacienda Pública / Patrimonio Neto del Ejercicio		5,017.44	36,645,387.08	0.00	36,650,404.52
Resultados del Ejercicio (Ahorro/Desahorro)			36,645,387.08	0.00	36,645,387.08
Resultados de Ejercicios Anteriores		5,017.44		0.00	5,017.44
Revalúos		0.00		0.00	0.00
Reservas		0.00		0.00	0.00
Saldo Neto en la Hacienda Pública / Patrimonio 2017	1,806,971.90	1,562,805.20	36,645,387.08	0.00	40,015,164.18

"Bajo protesta de decir verdad declaramos que los Estados Financieros y sus Notas, son razonablemente correctos y son responsabilidad del emisor"


 C.P. JORGE RAFAEL IBARRA PÉREZ
 DIRECTOR DE PLANEACIÓN Y ADMINISTRACIÓN

MTRO. JOSÉ LUIS IBARRA APODACA
 DIRECTOR GENERAL

Sistema Estatal de Evaluación
Estado de Cambios en la Situación Financiera
INSTITUTO DE BECAS Y ESTÍMULOS EDUCATIVOS DEL ESTADO DE SONORA
Del 1 de Enero al 31 de Marzo de 2017
(PESOS) TRIMESTRE: PRIMERO

ETCA-I-05

	Origen	Aplicación
Activo	71,773,698.71	25,159,356.52
Activo Circulante	0.00	25,159,356.52
Efectivo y Equivalentes		25,159,356.52
Derechos a Recibir Efectivo o Equivalentes		
Derechos a Recibir Bienes o Servicios		
Inventario		
Almacenes		
Estimación por Pérdida o Deterioro de Activos Circulantes		
Otros Activos Circulantes		
Activo No Circulante	71,773,698.71	0.00
Inversiones Financieras a Largo Plazo	71,195,842.98	
Derechos a Recibir Efectivo o Equivalentes a Largo Plazo		
Bienes Inmuebles, Infraestructura y Construcciones en Proceso		
Bienes Muebles	292,900.87	
Activos Intangibles		
Depreciación, Deterioro y Amortización Acumulada de Bienes	285,154.86	
Activos Diferidos		
Estimación por Pérdida o Deterioro de Activos no Circulantes		
Otros Activos no Circulantes		
Pasivo	0.00	11,440,100.05
Pasivo Circulante	0.00	11,440,100.05
Cuentas por Pagar a Corto Plazo		11,440,100.05
Documentos por Pagar a Corto Plazo		
Porción a Corto Plazo de la Deuda Pública a Largo Plazo		
Títulos y Valores a Corto Plazo		
Pasivos Diferidos a Corto Plazo		
Fondos y Bienes de Terceros en Garantía y/o Administración a Corto Plazo		
Provisiones a Corto Plazo		
Otros Pasivos a Corto Plazo		
Pasivo No Circulante	0.00	0.00
Cuentas por Pagar a Largo Plazo		
Documentos por Pagar a Largo Plazo		
Deuda Pública a Largo Plazo		
Pasivos Diferidos a Largo Plazo		
Fondos y Bienes de Terceros en Garantía y/o en Administración a Largo Plazo		
Provisiones a Largo Plazo		
HACIENDA PÚBLICA/PATRIMONIO	36,645,387.08	71,249,316.50
Hacienda Pública/Patrimonio Contribuido	0.00	71,249,316.50
Aportaciones		71,249,316.50
Donaciones de Capital		
Actualización de la Hacienda Pública/Patrimonio		
Hacienda Pública/Patrimonio Generado	36,645,387.08	0.00
Resultados del Ejercicio (Ahorro/ Desahorro)	35,640,369.64	
Resultados de Ejercicios Anteriores	5,017.44	
Revalúos		
Reservas		
Rectificaciones de Resultados de Ejercicios Anteriores		
Excesos o Insuficiencia en la Actualización de la Hacienda Pública/Patrimonio	0.00	0.00
Resultado por Posición Monetaria		
Resultado por Tenencia de Activos no Monetarios		

Bajo protesta de decir verdad declaramos que los Estados Financieros y sus Notas, son razonablemente correctos y son responsabilidad del emisor

C.P. JORGE RAFAEL IBARRA PÉREZ
DIRECTOR DE PLANEACIÓN Y ADMINISTRACIÓN

MTR. JOSÉ LUIS IBARRA APODACA
DIRECTOR GENERAL

Sistema Estatal de Evaluación
Estado de Flujos de Efectivo
INSTITUTO DE BECAS Y ESTÍMULOS EDUCATIVOS DEL ESTADO DE SONORA
Al 31 de Marzo de 2017
(PESOS)

ETCA-I-06

TRIMESTRE: PRIMERO

Concepto	2017	2016
Flujos de Efectivo de las Actividades de Operación		
Origen	75,071,570.90	196,467,750.04
Impuestos		
Cuentas y Aportaciones de Seguridad Social		
Contribuciones de mejoras		
Derechos		
Productos de Tipo Corriente		
Aprovechamientos de Tipo Corriente		
Ingresos por Venta de Bienes y Servicios		
Ingresos no Comprendidos en las Fracciones de la Ley de Ingresos Causados en Ejercicios Fiscales Anteriores		
Pendientes de Liquidación o Pago		
Participaciones y Aportaciones	72,000,000.00	80,000,000.00
Transferencias, Asignaciones y Subsidios y Otras Ayudas	3,071,570.90	104,750,623.89
Otros Orígenes de Operación	0.00	13,747,126.15
Aplicación	49,912,214.38	184,687,063.19
Servicios Personales	253,578.26	1,368,972.19
Materiales y Suministros	35,606.52	191,413.31
Servicios Generales	67,521.84	391,281.82
Transferencias Internas y Asignaciones al Sector Público		
Transferencias al resto del Sector Público		
Subsidios y Subvenciones		
Ayudas Sociales	36,162,580.00	182,745,395.87
Pensiones y Jubilaciones		
Transferencias a Fideicomisos, Mandatos y Contratos Análogos		
Transferencias a la Seguridad Social		
Donativos		
Transferencias al Exterior		
Participaciones		
Aportaciones		
Convenios		
Otras Aplicaciones de Operación	11,393,227.76	
Flujos Netos de Efectivo por Actividades de Operación	25,159,356.52	13,810,686.85
Flujos de Efectivo de las Actividades de Inversión		
Origen	0.00	-19,662.00
Bienes Inmuebles, Infraestructura y Construcciones en Proceso		
Bienes Muebles		
Otros Orígenes de Inversión		
Aplicación	0.00	0.00
Bienes Inmuebles, Infraestructura y Construcciones en Proceso		
Bienes Muebles		
Otras Aplicaciones de Inversión		
Flujos Netos de Efectivo por Actividades de Inversión	0.00	-19,662.00
Flujo de Efectivo de las Actividades de Financiamiento		
Origen	0.00	0.00
Endeudamiento Neto		
Interno		
Externo		
Otros Orígenes de Financiamiento		
Aplicación	0.00	0.00
Servicios de la Deuda		
Interno		
Externo		
Otras Aplicaciones de Financiamiento		
Flujos netos de Efectivo por Actividades de Financiamiento	0.00	0.00
Incremento/Disminución Neta en el Efectivo y Equivalentes al Efectivo	25,159,356.52	13,791,024.85
Efectivo y Equivalentes al Efectivo al Inicio del Ejercicio	1,150,106.38	1,359,083.53
Efectivo y Equivalentes al Efectivo al Final del Ejercicio	40,309,464.90	15,150,108.38

Bajo protesta de decir verdad declaramos que los Estados Financieros y sus Notas son razonablemente correctos y son responsabilidad del emisor.

C.P. JORGE RAFAEL IBARRA PÉREZ
DIRECTOR DE PLANEACIÓN Y ADMINISTRACIÓN

MTRO. JOSÉ LUIS IBARRA APODACA
DIRECTOR GENERAL

Sistema Estatal de Evaluación

ETCA-I-07

Estado Analítico del Activo

INSTITUTO DE BECAS Y ESTÍMULOS EDUCATIVOS DEL ESTADO DE SONORA

Del 1 de Enero al 31 de Marzo de 2017

(PESOS)

TRIMESTRE: PRIMERO

Concepto	Saldo Inicial 1	Cargos del Periodo 2	Abonos del Periodo 3	Saldo Final 4 (1+2-3)	Variación del Periodo (4-1)
ACTIVO	88,217,251.43	191,237,260.68	237,281,293.15	42,173,218.96	-46,044,032.47
<i>Activo Circulante</i>	15,419,608.38	189,881,059.63	164,721,703.11	40,578,964.90	25,159,356.52
Efectivo y Equivalentes	15,150,108.38	114,548,980.47	89,389,623.95	40,309,464.90	25,159,356.52
Derechos a Recibir Efectivo o Equivalentes	269,500.00	75,332,079.16	75,332,079.16	269,500.00	0.00
Derechos a Recibir Bienes o Servicios				0.00	0.00
Inventarios				0.00	0.00
Almacenes				0.00	0.00
Estimación por Pérdida o Deterioro de Activos Circulantes				0.00	0.00
Otros Activos Circulantes				0.00	0.00
<i>Activo No Circulante</i>	72,797,643.05	1,356,201.05	72,559,590.04	1,594,254.06	-71,203,388.99
Inversiones Financieras a Largo Plazo	72,630,033.72	1,043,148.19	72,238,791.17	1,434,390.74	-71,195,642.98
Derechos a Recibir Efectivo o Equivalentes a Largo Plazo				0.00	0.00
Bienes Inmuebles, Infraestructura y Construcciones en Proceso				0.00	0.00
Bienes Muebles	592,869.13	27,898.00	320,798.87	299,968.26	-292,900.87
Activos Intangibles				0.00	0.00
Depreciación, Deterioro y Amortización Acumulada de Bienes	-426,771.80	285,154.86		-141,616.94	285,154.86
Activos Diferidos	1,512.00			1,512.00	0.00
Estimación por Pérdida o Deterioro de Activos no Circulantes				0.00	0.00
Otros Activos no Circulantes				0.00	0.00

Bajo protesta de decir verdad declaramos que los Estados Financieros y sus Notas, son razonablemente correctos y son responsabilidad del emisor.

C. P. JORGE RAFAEL IBARRA PÉREZ
DIRECTOR DE PLANEACIÓN Y ADMINISTRACIÓN

MTRO. JOSÉ LUIS IBARRA APODACA
DIRECTOR GENERAL

Sistema Estatal de Evaluación
 Estado Analítico de la Deuda y Otros Pasivos
INSTITUTO DE BECAS Y ESTÍMULOS EDUCATIVOS DEL ESTADO DE SONORA
 Del 1 de Enero al 31 de Marzo de 2017


ETCA-I-08


(PESOS)

TRIMESTRE: PRIMERO

DENOMINACIÓN DE LAS DEUDAS	MONEDA DE CONTRATACIÓN	INSTITUCIÓN O PAÍS ACREEDOR	SALDO INICIAL DEL PERIODO	SALDO FINAL DEL PERIODO
DEUDA PÚBLICA				
Corto Plazo				
Deuda Interna			0.00	0.00
Instituciones de Crédito			0.00	0.00
Títulos y Valores				
Arrendamientos Financieros				
Deuda Externa			0.00	0.00
Organismos Financieros Internacionales			0.00	
Deuda Bilateral				
Títulos y Valores				
Arrendamientos Financieros				
Subtotal Corto Plazo			0.00	0.00
Largo Plazo				
Deuda Interna			0.00	0.00
Instituciones de Crédito				
Títulos y Valores				
Arrendamientos Financieros				
Deuda Externa			0.00	0.00
Organismos Financieros Internacionales				
Deuda Bilateral				
Títulos y Valores				
Arrendamientos Financieros				
Subtotal Largo Plazo			0.00	0.00
Otros Pasivos			13,598,154.83	2,158,054.78
Total Deuda y Otros Pasivos			13,598,154.83	2,158,054.78

Bajo protesta de decir verdad declaramos que los Estados Financieros y sus Notas, son razonablemente correctos y son responsabilidad del emisor.


 C.P. JORGE RAFAEL IBARRA PÉREZ
 DIRECTOR DE PLANEACIÓN Y ADMINISTRACIÓN


 MTR. JOSÉ LUIS IBARRA APODACA
 DIRECTOR GENERAL