

Deposición de la Deuda Pública y Otros Pasivos (c)	Saldo al 31 de diciembre de 2015(d)	Disposiciones del Período (e)	Amortizaciones del Período (f)	Revaluaciones, Reclasificaciones y Otros Ajustes (g)	Saldo Final del Período (h) <i>Indefinito</i>	Pago de intereses del Período (i)	Pago de Comisiones y demás costos asociados durante el Período (j)
1. Deuda Pública (1+4+8)							
A. Corto Plazo (A+1+62+63)							
a1) Instituciones de Crédito							
a2) Títulos y Valores							
a3) Arrendamientos Financieros							
B. Largo Plazo (B+1+62+63)							
b1) Instituciones de Crédito							
b2) Títulos y Valores							
b3) Arrendamientos Financieros							
2. Otros Pasivos	13,956,164.83				2,188,654.78		
3. Total de la Deuda Pública y Otros Pasivos (3+1+2)	13,956,164.83				2,188,654.78		
4. Deuda Contingente 1 (Informativa)							
A. Deuda Contingente 1							
B. Deuda Contingente 2							
C. Deuda Contingente 3X							
5. Valor de Instrumentos Bono Cupón Cero 2 (Informativo)							
A. Instrumento Bono Cupón Cero 1							
B. Instrumento Bono Cupón Cero 2							
C. Instrumento Bono Cupón Cero 3X							

Se refiere a cualquier Financiamiento sin fuente o garantía de pago definida, que sea asumida de manera solitaria o subsidiaria por las Entidades Federativas o sus Municipios, organismos descentralizados y empresas de participación estatal mayoritaria y federativas, locales o municipales, y por los Municipios con sus respectivos organismos descentralizados y empresas de participación municipal mayoritaria.

Se refiere al valor del Bono Cupón Cero que representa el pago de los créditos asociados al mismo (Activo).

Obligaciones a Corto Plazo (K)	Monto Contratado (L)	Plazo Pactado (M)	Tasa de Interés (N)	Comisiones y Costos (Relacionados) (O)	Tasa Efectiva (P)
6. Obligaciones a Corto Plazos (Informativas)					
A. Crédito 1					
B. Crédito 2					
C. Crédito 3X					

C. P. JORGE RAFAEL BARRA PÉREZ
DIRECTOR DE PLANEACIÓN Y ADMINISTRACIÓN

MTRO. JOSÉ LUIS BARRA APODACA
DIRECTOR GENERAL

Sistema Estatal de Evaluación
Informe Analítico de Obligaciones Diferentes de Financiamientos – LDF
INSTITUTO DE BECAS Y ESTÍMULOS EDUCATIVOS DEL ESTADO DE SONORA

Del 1 de Enero al 31 de Marzo de 2017

TRIMESTRE: PRIMERO

(PESOS)

Denominación de las Obligaciones Diferentes de Financiamiento (a)	Fecha del Contrato (b)	Fecha de inicio de operación del proyecto (e)	Fecha de vencimiento (f)	Monto de la inversión pactado (g)	Plazo pactado (h)	Monto promedio mensual del pago de la contraprestación (i)	Monto promedio mensual del pago de la contraprestación correspondiente al pago de inversión (j)	Monto pagado de la inversión actualizado al XX de XXXXXX de 2017 (k)	Monto pagado de la inversión actualizado al XX de XXXXXX de 2017 (l)	Saldo pendiente por pagar de la inversión al XX de XXXXXX de 2017 (m = g - l)
A. Asociaciones Público Privadas (APP's) (A=a+b+c+d) a) APP 1 b) APP 2 c) APP 3 d) APP XX										
B. Otros Instrumentos (B=a+b+c+d) a) Otro Instrumento 1 b) Otro Instrumento 2 c) Otro Instrumento 3 d) Otro Instrumento XX										
C. Total de Obligaciones Diferentes de Financiamiento (C=A+B)										

Rafael Pérez

C.P. JORGE RAFAEL IBARRA PÉREZ
DIRECTOR DE PLANEACIÓN Y ADMINISTRACIÓN

José Luis Ibarra Apodaca

MTRO. JOSÉ LUIS IBARRA APODACÁ
DIRECTOR GENERAL

Sistema Estatal de Evaluación
Informe sobre Pasivos Contingentes
INSTITUTO DE BECAS Y ESTÍMULOS EDUCATIVOS DEL ESTADO DE SONORA
Al 31 de Marzo de 2017
(PESOS)

ETCA-I-11

TRIMESTRE: PRIMERO

A Corto Plazo

NO EXISTEN PASIVOS CONTINGENTES AL CIERRE DEL TRIMESTRE

A Mediano Plazo

INFORME SOBRE PASIVOS CONTINGENTES: Informar las obligaciones que tienen su origen en


hechos específicos e independientes del pasado que en el futuro pueden ocurrir o no, y de


acuerdo con lo que acontezca, desaparecen o se convierten en pasivos reales por ejemplo,

juicios, garantías, avales, costos de planes de pensiones, jubilaciones, etc.

A Largo Plazo

Bajo protesta de decir verdad declaramos que los Estados Financieros y sus Notas, son razonablemente correctos y son responsabilidad del emisor


C.P. JORGE RAFAEL IBARRA PÉREZ
DIRECTOR DE PLANEACIÓN Y ADMINISTRACIÓN


MTRO. JOSÉ LUIS IBARRA APODACA
DIRECTOR GENERAL

Sistema Estatal de Evaluación
 Notas a los Estados Financieros
 INSTITUTO DE BECAS Y ESTÍMULOS EDUCATIVOS DEL ESTADO DE SONORA
 AL 31 DE MARZO DE 2017
 (PESOS)

ETCA-I-12

TRIMESTRE: PRIMERO

NOTAS A LOS ESTADOS FINANCIEROS

Con el propósito de dar cumplimiento a los artículos 46 y 49 de la Ley General de Contabilidad Gubernamental, los entes públicos deberán acompañar notas a los estados financieros cuyos rubros así lo requieran teniendo presente los postulados de revelación suficiente e importancia relativa con la finalidad, que la información sea de mayor utilidad para los usuarios.

a) NOTAS DE DESGLOSE

I) NOTAS AL ESTADO DE SITUACIÓN FINANCIERA

Activo

Efectivo y Equivalentes

Este rubro se integra de la siguiente manera al 31 de Marzo de 2017 y 31 de Diciembre de 2016:

Cuenta	Concepto	Concepto	2017	2016
1111-2	FONDOS FIJOS DE CAJA		\$ 5,000.00	\$ 5,000.00
1112-1-4	BANAMEX 093	BECALOS	\$ 912,297.20	\$912,297.20
1112-1-8	BBVA BANCOMER 0159	GASTO OPERATIVO	\$ 1,989,191.42	\$8,294,110.93
1112-1-10	BBVA BANCOMER 381	GUARDERIA ABC	\$ 348,712.90	\$4,927.63
1112-1-11	BBVA BANCOMER 449	APORTACIONES	\$ 14,970.10	\$3,920.63
1112-1-7	INVERSION BANAMEX		\$ -	
1112-1-8	BANAMEX INVERSION		\$ -	\$0.00
1112-1-9	BANAMEX CTA 4778780	GESTION LEGISLATIVA	\$ 1,425,029.12	\$3,579,221.41
1112-4-001	BANAMEX CTA. 3427823	DISPERSORA	\$ 32,712,037.20	\$86,573.88
1112-5-001	BANAMEX CTA. 8149217	GASTO OPERATIVO	\$ 333,225.08	\$339,886.80
1112-1-12	SANTANDER 462	BECALOS	\$ 727,350.00	\$1,924,170.00
1112-4-002	SANTANDER	DISPERSORA	\$ 1,841,651.88	
Total Efectivo e Inversiones			\$ 40,309,484.90	\$ 15,150,108.38

El saldo que se refleja en la cuenta de Efectivo y Equivalentes corresponde principalmente,

BIENES MUEBLES, INMUEBLES E INTANGIBLES: \$ 299,968.26

Bienes Muebles	299,968.26
Muebles de Oficina y Estantería	230,869.26
Equipo de Computo y Tecnología de la Información	49,959.00
Equipo de Refrigeraación	19,140.00
Depreciación, Deterioro y Amortización Acumulada de Bienes	- 141,616.94
Depreciación, Deterioro y Amortización Acumulada de Bienes	- 141,616.94

En este trimestre se llevo acabo la baja del Activo Fijo de acuerdo a la autorización de la H. junta Directiva en su sesión 39 del 15 de febrero del 2017 por la cantidad de \$292,900.86.

ACTIVOS DIFERIDOS (Depósitos en Garantía) \$ 1,512.00

Este saldo se compone de Depósitos en Garantía por concepto de servicios (Comisión Federal de Electricidad) y arrendamiento de bienes inmuebles.

Pasivos

CUENTAS POR PAGAR A CORTO PLAZO

a) El saldo de la cuentas por pagar a corto plazo se compone de las siguientes cuentas:

Contribuciones por Pagar: \$ 9,148.00

Este saldo representa las retenciones de empleados pagaderas en el mes siguiente.

Otras cuentas por pagar a corto plazo: \$ 2,148,906.78

otros pasivos temporales

Total Cuentas Por Pagar a Corto Plazo \$ 2,158,054.78

II) NOTAS AL ESTADO DE ACTIVIDADES

Ingresos de Gestión 75,172,221.71

Ingresos por Venta de Bienes y Servicios

Transferencia, Asignaciones, Subsidios y Otras Ayudas 75,071,570.90

Ingresos Financieros 6.04

Otros Ingresos y Beneficios Varios: **RECURSO** 100,644.77

75,172,221.71

Gastos y Otras Pérdidas

Gastos de Funcionamiento \$ 356,406.62

Servicios Personales 253,578.26

Materiales y Suministros 35,506.52

Servicios Generales 67,321.84

Transferencia, Asignaciones, Subsidios y Otras Ayudas \$38,162,580.00

Transferencias Internas y Asignaciones al Sector Público 38,162,580.00

Otros Gastos y Pérdidas Extraordinarias \$ 7,848.01

Estimaciones, Depreciaciones, Deterioros, Obsolescencia y Amortizaciones 7,746.01

Otros Gastos: 102.00

Resultado Del Ejercicio 36,645,387.08

Concepto	2017	2016
Flujos de Efectivo de las Actividades de Operación		
Origen		
Impuestos	\$75,071,570.90	\$198,497,750.04
participaciones y aportaciones	\$72,000,000.00	\$80,000,000.00
Transferencias, Asignaciones y Subsidios y Otras Ayudas	\$3,071,570.90	\$104,750,623.89
Otros Orígenes de Operación		\$13,747,126.15
Aplicación	\$49,912,214.38	\$184,687,063.19
Servicios Personales	\$253,578.26	\$1,358,972.19
Materiales y Suministros	\$35,506.52	\$191,413.31
Servicios Generales	\$67,321.84	\$391,281.82

	Ayudas Sociales	\$38,162,580.00	\$182,745,395.87
	Otras Aplicaciones de Operación	\$11,393,227.76	
Flujos Netos de Efectivo por Actividades de Operación		\$25,159,356.52	\$13,810,686.85
Flujos de Efectivo de las Actividades de Inversión			
Origen			
Bienes Inmuebles, Infraestructura y Construcciones en Proceso			
	Bienes Muebles		-\$19,662.00
Otros Orígenes de Inversión			
Aplicación			
Bienes Inmuebles, Infraestructura y Construcciones en Proceso			
	Bienes Muebles		
Otras Aplicaciones de Inversión			
Flujos Netos de Efectivo por Actividades de inversión		\$0.00	-\$19,662.00
Flujo de Efectivo de las Actividades de Financiamiento			
Origen			
Externo			
	Otros Orígenes de Financiamiento	\$0.00	\$0.00
Aplicación			
Servicios de la Deuda			
	Interno		
	Externo		
Otras Aplicaciones de Financiamiento			
Flujos netos de Efectivo por Actividades de Financiamiento		\$0.00	\$0.00
Incremento/Disminución Neta en el Efectivo y Equivalentes al Efectivo			
		\$25,159,356.52	\$13,791,024.85
Efectivo y Equivalentes al Efectivo al Inicio del Ejercicio			
		\$15,150,108.38	\$1,359,083.53
Efectivo y Equivalentes al Efectivo al Final del Ejercicio			
		\$40,309,464.90	\$15,150,108.38

B) NOTAS DE MEMORIA

CUENTAS DE ORDEN PRESUPUESTARIAS

LEY DE INGRESOS

LEY DE INGRESOS ESTIMADA

LEY DE INGRESOS POR EJECUTAR

MODIFICACION A LEY DE INGRESOS ESTIMADA

LEY DE INGRESOS DEVENGADA

LEY DE INGRESOS RECAUDADA

PRESUPUESTO DE EGRESOS

PRESUPUESTO DE EGRESOS APROBADO

PRESUPUESTO DE EGRESOS POR EJERCER

PRESUPUESTO DE EGRESOS MODIFICADO

PRESUPUESTO DE EGRESOS COMPROMETIDO

PRESUPUESTO DE EGRESOS DEVENGADO

PRESUPUESTO DE EGRESOS EJERCIDO

PRESUPUESTO DE EGRESOS PAGADO

2017

2018

\$81,748,263.00

\$81,013,787.00

\$79,813,894.59

\$1,872,553.53

\$73,137,202.49

\$105,061,093.89

\$75,071,570.90

\$184,750,623.89

\$75,071,570.90

\$184,750,623.89

\$81,048,263.00

\$81,013,787.00

\$115,666,478.87

\$1,130,002.03

\$73,137,202.49

\$104,822,940.22

\$38,518,986.62

\$184,706,725.19

\$38,518,986.62

\$184,706,725.19

\$38,518,986.62

\$184,706,725.19

\$38,518,986.62

\$184,706,725.19

C) NOTAS DE GESTIÓN ADMINISTRATIVA

Instituto de Becas y Estímulos Educativos del Estado de Sonora
Notas a los estados financieros
Al 31 de Marzo de 2017

NOTA 1 INTRODUCCIÓN

CONSTITUCIÓN Y ACTIVIDAD DEL INSTITUTO

De acuerdo a Ley que Regula el Otorgamiento de Becas y Estímulos Educativos del Estado de Sonora, publicada en el Boletín Oficial del Gobierno del

NOTA 2 PANORAMA ECONOMICO Y FINANCIERO

Ante la elevada marginación que se estaba presentando, las familias no podían sostener a sus hijos en los centros de estudio ya que por los escasos ingresos los alumnos tenían que desertar de las escuelas para contribuir con los ingresos familiares, esto originó que se pensara en otorgar apoyos y becas

NOTA 3 Autorización e Historia

El Instituto tiene las atribuciones siguientes:

- I.- Definir, en coordinación con la Secretaría, los lineamientos, criterios y procedimientos necesarios para la tramitación, otorgamiento, negativa y
- II.- Establecer y promover esquemas de vinculación con y entre las dependencias, entidades e instituciones públicas, y los sectores privado y social, que
- III.- Integrar y difundir la información de todos los programas de becas y estímulos educativos disponibles en el Estado, incluyendo tanto los del sector
- IV.- Promover y, en su caso, implementar esquemas para garantizar una operación y administración transparente y eficiente de las becas y estímulos
- V.- Procesar, analizar y resolver sobre las solicitudes o cancelaciones de becas y estímulos educativos que otorgue el Gobierno del Estado;
- VI.- Diseñar y, en su caso, implementar y administrar nuevos programas de becas y estímulos educativos en el Estado, promoviendo la participación de los
- VII.- Promover la regionalización de los programas de becas y estímulos educativos disponibles en el Estado, así como la atención local de los becarios y

NOTA 4 Organización y objeto social

Para el cumplimiento de sus atribuciones, el Instituto cuenta con la siguiente estructura:

- I. La Junta Directiva
- II. La Dirección General
- III. Los Comités Regionales, y
- IV. El Consejo de Transparencia

El control y vigilancia de la operación de la entidad está a cargo de:

- Las actividades de control, evaluación y vigilancia del Instituto quedarán a cargo, en el ámbito de sus respectivas competencias, del Órgano de Control

NOTA 5 PRINCIPALES POLÍTICA Y PRÁCTICA CONTABLES

A continuación se presenta un resumen de las políticas contables y prácticas más significativas utilizadas en la preparación de los estados financieros.

a) Antecedentes

El 30 de Junio de 2008 se publicó en el Diario Oficial de la Federación la Ley General de Contabilidad Gubernamental (LGCG), que entró en vigor el 01 de Julio de 2008. La LGCG tiene como objeto establecer los criterios generales que regirán la contabilidad gubernamental y la emisión de la información financiera de los entes públicos. Para lo cual fue creado el Consejo Nacional de Armonización Contable (CONAC), como órgano de coordinación para la armonización de la contabilidad gubernamental. Los instrumentos normativos, contables, económicos y financieros que emite el CONAC deben ser implementados por los entes públicos, a través de las

Marco contable regulatorio:

Como resultado del análisis que se ha efectuado el conjunto de disposiciones emanadas de la LGCG y las publicaciones y acuerdos de la CONCAC, en adelante CONAC, se tiene la obligación de realizar registros contables con base acumulativa y en apego al Marco Conceptual, Postulados Básicos, Normas y Metodología

- Marco Conceptual
- Postulados Básicos de Contabilidad Gubernamental
- Clasificador por Objeto del Gasto
- Clasificador por Tipo de Gasto
- Clasificador por Rubro de Ingresos
- Catálogo de Cuentas de Contabilidad
- Momentos Contables de los Egresos
- Momentos Contables de los Ingresos
- Manual de Contabilidad Gubernamental

b) Base para la preparación de los Estados Financieros

Los estados financieros están preparados de acuerdo con los principios básicos de contabilidad gubernamental derivados de la normatividad aplicable para Por disposiciones contenidas en los principios de contabilidad gubernamental, la Entidad no reconoce los efectos de la inflación en la información

NOTA 6 Políticas contables significativas

- 1) El recurso presupuestal con el que opera el Instituto, le es asignado a través de la Secretaría de Educación y Cultura.
- 2) La entidad para el cumplimiento de sus metas realiza sus procesos de asignación de becas a través de Convocatorias por ciclo escolar, utilizando
- 3) El Personal de la Entidad se encuentra adscrito a la Secretaría de Educación y Cultura.
- 4) Cuentas por Cobrar: No existe una reserva para cuentas incobrables, aquellas que se presentaran como irrecuperables se cancelarán en el ejercicio en
- 5) Mobiliario y Equipo: Las inversiones en activo fijo se están registrando de acuerdo al las normas y criterios que establezca la conac durante el mes de
- 6) Inmuebles: Lo referente al inmueble es un comodato por parte del Gobierno del Estado de Sonora, que se ocupa como oficinas para la dirección y
- 7) Cuentas por pagar a corto plazo: En este renglón se registran las aportaciones económicas que realizan Diputados Locales, para otorgar becas a
- 8) Ingresos: Los ingresos registran en la fecha que son entregados por parte de la Secretaría de Hacienda.
- 9) Egresos: Los egresos se registran al momento que se devengan, afectando el presupuesto de egresos como recursos comprometidos.
- 10) Entorno Fiscal: La Entidad no es sujeta al Impuesto Sobre la Renta, sin embargo tiene la obligación de referir el Impuesto Sobre la Renta y a exigir. Además, la Entidad no es contribuyente del Impuesto al Valor Agregado, por lo que reconoce como parte del gasto el Impuesto al Valor Agregado que le
- 11) Control Presupuestal: La entidad observa a través de su sistema contable el control de sus ingresos y el ejercicio presupuestal del gasto, analizando

NOTA 7 Posición en Moneda extranjera y protección por riesgo cambiario.

No aplica al Instituto de Becas.

NOTA 8 Reporte Analítico del Activo

Concepto	Saldo Inicial 1	Cargos del Periodo 2	Abonos del Periodo 3	Saldo Final 4 (1+2-3)	Variación del Periodo (4-1)
ACTIVO	15,587,217.71	191,237,260.68	237,281,293.15	-30,456,814.76	-46,044,032.47
Activo	15,419,808.38	189,881,059.63	164,721,703.11	40,578,964.90	25,159,356.52
Efectivo y Equivalentes	15,150,108.38	114,548,980.47	89,389,623.95	40,309,464.90	25,150,356.52
Derechos a Recibir Efectivo o Equivalentes	269,500.00	75,332,079.16	75,332,079.16	269,500.00	0.00
Activo No Circulante	167,609.33	1,356,201.05	72,559,590.04	-71,835,779.66	-71,203,388.99
Inversiones	72,630,033.72	1,043,148.19	72,238,791.17	1,434,390.74	-71,195,642.98
Bienes Muebles	592,859.13	27,898.00	320,796.87	299,968.26	-292,900.87
Activos Intangibles				0.00	0.00
Depreciación, Deterioro y Amortización Acumulada de Bienes	-426,771.80	265,154.66		-141,616.94	285,154.66
Activos Diferidos	1,512.00			1,512.00	0.00

NOTA 9 Fideicomisos, Mandatos y Análogos

Fideicomiso Número 116 812-4 Banamex. Cta. 509345-5 Manejo Recurso Federal
Cta. 509344-7 Manejo Recurso Estatal.

NOTA 10 Reporte de Recaudación

No aplica al Instituto de Becas

NOTA 11 Información sobre la Deuda y el reporte Analítico de la Deuda

No aplica al Instituto de Becas

NOTA 12 Calificaciones otorgadas

No aplica al Instituto de Becas

NOTA 13 Proceso de Mejora

No aplica al Instituto de Becas

NOTA 14 Información por Segmento

No aplica al Instituto de Becas

NOTA 15 Eventos Posteriores al cierre:


No aplica al Instituto de Becas

NOTA 16 Partes Relacionadas


No aplica al Instituto de Becas

NOTA 17 Responsabilidad sobre la presentación Razonable de los Estados Financieros

Corresponde a los preparadores de la información Financiera del Instituto



MTRQ. JOSÉ LUIS IBARRA APODACA
DIRECTOR GENERAL



C.P. JORGE RAFAEL IBARRA PÉREZ
DIRECTOR DE PLANEACIÓN Y ADMINISTRACIÓN

INSTITUTO DE BECAS Y ESTÍMULOS EDUCATIVOS DEL ESTADO DE SONORA

Del 1 de Enero al 31 de Marzo de 2017

(PESOS)

TRIMESTRE: PRIMERO

Rubros de los Ingresos	Ingresos Estimado Original Anual (1)	Ampliaciones y Reducciones (+ ó -) (2)	Ingresos Modificado Anual (3= 1 +2)	Ingresos Devengado Acumulado (4)	Ingresos Recaudado Acumulado (5)	Diferencia (6= 5 - 1)
Impuestos			0			0
Cuentas y Aportaciones de Seguridad Social	0	0	0	0	0	0
Contribuciones de Mejoras			0			0
Derechos			0			0
Productos			0			0
Comiante			0			0
Capital			0			0
Aprovisionamientos			0			0
Comente			0			0
Capital	700,000		700,000			-700,000
Ingresos por Ventas de Bienes y Servicios						
Participaciones y Aportaciones						
Transferencias, Asignaciones, Subsidios y Otras	0	72,000,000	72,000,000	72,000,000	72,000,000	72,000,000
Ayudas FEDERALES						
Transferencias, Asignaciones, Subsidios y Otras	81,048,263	1,137,202	82,185,465	3,071,571	3,071,571	-77,976,682
Ayudas ESTATALES						
Ingresos Derivados de Financiamientos			0			0
Total	81,748,263	73,137,202	154,885,465	75,071,571	75,071,571	-6,676,692
					Ingresos Excedentes 1	

INSTITUTO DE BECAS Y ESTÍMULOS EDUCATIVOS DEL ESTADO DE SONORA

Del 1 de Enero al 31 de Marzo de 2017

TRIMESTRE: PRIMERO

(PESOS)

Estado Analítico de Ingresos	Ingresos Estimado Original Anual (1)	Ampliaciones y Reducciones (+ ó -) (2)	Ingresos Modificado Anual (3= 1 + 2)	Ingresos Devengado Acumulado (4)	Ingresos Recaudado Acumulado (5)	Diferencia (6= 5 - 1)
Por Fuente de Financiamiento						
Ingresos del Gobierno	0	0	0	0	0	0
Impuestos	0	0	0	0	0	0
Contribuciones de Mejoras	0	0	0	0	0	0
Derechos	0	0	0	0	0	0
Productos	0	0	0	0	0	0
Comercio	0	0	0	0	0	0
Capital	0	0	0	0	0	0
Aprovechamientos	0	0	0	0	0	0
Corriente	0	0	0	0	0	0
Capital	0	0	0	0	0	0
Participaciones y Aportaciones	0	0	0	0	0	0
Transferencias, Asignaciones, Subsidios y Otras Ayudas	0	0	0	0	0	0
Ingresos de Organismos y Empresas	81,748,263	73,137,202	154,885,465	75,071,571	75,071,571	-6,676,692
Cuotas y aportaciones de Seguridad Social	700,000	0	700,000	0	0	-700,000
Ingresos por ventas de Bienes y Servicios	0	72,000,000	72,000,000	72,000,000	72,000,000	72,000,000
Transferencias, Asignaciones, Subsidios y Otras Ayudas FEDERALES	81,048,263	1,137,202	82,185,465	3,071,571	3,071,571	-77,976,892
Transferencias, Asignaciones, Subsidios y Otras Ayudas ESTATALES	0	0	0	0	0	0
Ingresos derivados de Financiamiento	0	0	0	0	0	0
Ingresos Derivados de Financiamientos	0	0	0	0	0	0
Total	81,748,263	73,137,202	154,885,465	75,071,571	75,071,571	-6,676,692
					Ingresos Excedentes 1	

C.P. JORGE RAFAEL BARRA PÉREZ
DIRECTOR DE PLANEACIÓN Y ADMINISTRACIÓN

MITRO. ROSE YUGUE BARRA APODACA
DIRECTOR GENERAL

Sistema Estatal de Evaluación
Estado Analítico de Ingresos Detallado – LDF
INSTITUTO DE BECAS Y ESTIMULOS EDUCATIVOS DEL ESTADO DE SONORA
Del 1 de Enero al 31 de Marzo de 2017
(PESOS)

TRIMESTRE: PRIMERO

Concepto (c)	Ingreso					Diferencia (e)
	Estimado (d)	Ampliaciones/ (Reducciones)	Modificado	Devengado	Recaudado	
Ingresos de Libre Disposición:						
A. Impuestos	-	-	-	-	-	-
B. Cuotas y Aportaciones de Seguridad Social	-	-	-	-	-	-
C. Contribuciones de Mejoras	-	-	-	-	-	-
D. Derechos	-	-	-	-	-	-
E. Productos	-	-	-	-	-	-
F. Apreciamientos	-	-	-	-	-	-
G. Ingresos por Ventas de Bienes y Servicios	700,000.00	-	700,000.00	-	-	700,000.00
H. Participaciones	-	-	-	-	-	-
(H)=H1+H2+H3+H4+H5+H6+H7+H8+H9+H10+H11)	-	-	-	-	-	-
h1) Fondo General de Participaciones	-	-	-	-	-	-
h2) Fondo de Fomento Municipal	-	-	-	-	-	-
h3) Fondo de Fiscalización y Recaudación	-	-	-	-	-	-
h4) Fondo de Compensación	-	-	-	-	-	-
h5) Fondo de Extracción de Hidrocarburos	-	-	-	-	-	-
h6) Impuesto Especial Sobre Producción y Servicios	-	-	-	-	-	-
h7) 0.136% de la Recaudación Federal Participable	-	-	-	-	-	-
h8) 3.17% Sobre Extracción de Petróleo	-	-	-	-	-	-
h9) Gasolina y Diesel	-	-	-	-	-	-
h10) Fondo del Impuesto Sobre la Renta	-	-	-	-	-	-
h11) Fondo de Estabilización de los Ingresos de las Entidades Federativas	-	-	-	-	-	-
I. Incentivos Derivados de la Colaboración Fiscal (I=I1+I2+I3+I4+I5)	-	-	-	-	-	-
I1) Tenencia o Uso de Vehículos	-	-	-	-	-	-
I2) Fondo de Compensación ISAN	-	-	-	-	-	-
I3) Impuesto Sobre Automóviles Nuevos	-	-	-	-	-	-