



Gobierno del  
Estado de Sonora

Gobierno del Estado de Sonora

TRIMESTRE:  
SEGUNDO

INFORME DE AVANCE PROGRAMÁTICO 2017 POR INDICADOR

ORGANISMO INTERNO Código Administrativo Escala Administrativa NOMBRE DEL INDICADOR	OBJETIVO TIPO DE INDICADOR	ACUMULABLE TIPO DE INDICADOR	BI OBJETIVO	REALIZADO										N. DE AVANCE TRIMESTRAL						
				QUARTO	TERCERO	CUARTO	PRIMERO	SEGUNDO	TERCERO	CUARTO	PRIMERO	SEGUNDO	TERCERO		CUARTO					
<b>PROFESIONES</b> MESTRADO, BACHILLER Y ESTUDIOS DE GRADUACIÓN DEL ESTADO DE SONORA DIRECCIÓN DE APOYO TÉCNICO SECCIÓN DE ASESORIA JURÍDICA SUPLENTE Y DOCENTE TÉCNICO PROFESIONAL	Eficiencia en el cumplimiento de funciones	Eficiencia en el cumplimiento de funciones	Eficiencia	Situación del indicador										0.00						
				DISTRIBUCIÓN DEL ALUMNADO	DISTRIBUCIÓN DEL ALUMNADO	DISTRIBUCIÓN DEL ALUMNADO	DISTRIBUCIÓN DEL ALUMNADO	DISTRIBUCIÓN DEL ALUMNADO	DISTRIBUCIÓN DEL ALUMNADO	DISTRIBUCIÓN DEL ALUMNADO	DISTRIBUCIÓN DEL ALUMNADO	DISTRIBUCIÓN DEL ALUMNADO	DISTRIBUCIÓN DEL ALUMNADO		DISTRIBUCIÓN DEL ALUMNADO	DISTRIBUCIÓN DEL ALUMNADO				
				DISTRIBUCIÓN DEL ALUMNADO DISTRIBUCIÓN DEL ALUMNADO	DISTRIBUCIÓN DEL ALUMNADO DISTRIBUCIÓN DEL ALUMNADO	DISTRIBUCIÓN DEL ALUMNADO DISTRIBUCIÓN DEL ALUMNADO	DISTRIBUCIÓN DEL ALUMNADO DISTRIBUCIÓN DEL ALUMNADO	DISTRIBUCIÓN DEL ALUMNADO DISTRIBUCIÓN DEL ALUMNADO	DISTRIBUCIÓN DEL ALUMNADO DISTRIBUCIÓN DEL ALUMNADO	DISTRIBUCIÓN DEL ALUMNADO DISTRIBUCIÓN DEL ALUMNADO	DISTRIBUCIÓN DEL ALUMNADO DISTRIBUCIÓN DEL ALUMNADO	DISTRIBUCIÓN DEL ALUMNADO DISTRIBUCIÓN DEL ALUMNADO	DISTRIBUCIÓN DEL ALUMNADO DISTRIBUCIÓN DEL ALUMNADO		DISTRIBUCIÓN DEL ALUMNADO DISTRIBUCIÓN DEL ALUMNADO	DISTRIBUCIÓN DEL ALUMNADO DISTRIBUCIÓN DEL ALUMNADO				
				DISTRIBUCIÓN DEL ALUMNADO DISTRIBUCIÓN DEL ALUMNADO	DISTRIBUCIÓN DEL ALUMNADO DISTRIBUCIÓN DEL ALUMNADO	DISTRIBUCIÓN DEL ALUMNADO DISTRIBUCIÓN DEL ALUMNADO	DISTRIBUCIÓN DEL ALUMNADO DISTRIBUCIÓN DEL ALUMNADO	DISTRIBUCIÓN DEL ALUMNADO DISTRIBUCIÓN DEL ALUMNADO	DISTRIBUCIÓN DEL ALUMNADO DISTRIBUCIÓN DEL ALUMNADO	DISTRIBUCIÓN DEL ALUMNADO DISTRIBUCIÓN DEL ALUMNADO	DISTRIBUCIÓN DEL ALUMNADO DISTRIBUCIÓN DEL ALUMNADO	DISTRIBUCIÓN DEL ALUMNADO DISTRIBUCIÓN DEL ALUMNADO	DISTRIBUCIÓN DEL ALUMNADO DISTRIBUCIÓN DEL ALUMNADO		DISTRIBUCIÓN DEL ALUMNADO DISTRIBUCIÓN DEL ALUMNADO	DISTRIBUCIÓN DEL ALUMNADO DISTRIBUCIÓN DEL ALUMNADO				
<b>PRIMER QUINQUENIO</b> 1.00 1.00	<b>SEGUNDO QUINQUENIO</b> 1.00 1.00	<b>TERCER QUINQUENIO</b> 1.00 1.00	<b>CUARTO QUINQUENIO</b> 1.00 1.00	<b>ANUAL</b> 4.00 4.00	<b>PRIMERO</b> 1.00 1.00	<b>SEGUNDO</b> 1.00 1.00	<b>TERCERO</b> 1.00 1.00	<b>CUARTO</b> 1.00 1.00	<b>ANUAL</b> 4.00 4.00	<b>PRIMERO</b> 1.00 1.00	<b>SEGUNDO</b> 1.00 1.00	<b>TERCERO</b> 1.00 1.00	<b>CUARTO</b> 1.00 1.00	<b>ANUAL</b> 4.00 4.00	<b>PRIMERO</b> 1.00 1.00	<b>SEGUNDO</b> 1.00 1.00	<b>TERCERO</b> 1.00 1.00	<b>CUARTO</b> 1.00 1.00	<b>ANUAL</b> 4.00 4.00	
<b>TOTAL UBICACIÓN ORALITIVA</b> EN LA AL CALIDAD CON LOS SERVICIOS PROFESIONALES POR EL AREA DE SERVICIOS PROFESIONALES																				

Sistema Estatal de Evaluación  
Indicadores de Postura Fiscal

ETCA-IV-01

INSTITUTO DE BECAS Y ESTÍMULOS EDUCATIVOS DEL ESTADO DE SONORA

Del 1 de Enero al 30 de Junio de 2017

(pesos)

TRIMESTRE: SEGUNDO

Concepto	Estimado Original Anual	Devengado	Pagado 3
I. Ingresos Presupuestarios (I= 1 + 2 )	81,748,263.00	114,645,822.50	114,645,822.50
1. Ingresos Gobierno del Estado 1			
2. Ingresos Sector Paraestatal 1	81,748,263.00	114,645,822.50	114,645,822.50
II. Egresos Presupuestarios ( II= 3+4 )	81,048,263.00	105,737,701.26	105,737,701.26
3. Egresos del Gobierno de la Entidad Federativa 2.			
4. Egresos del Sector Paraestatal 2	81,048,263.00	105,737,701.26	105,737,701.26
III. Balance Presupuestario (Superávit o Déficit) (III= I-II)	700,000.00	8,908,121.24	8,908,121.24
Concepto	Estimado Original Anual	Devengado	Pagado 3
III. Balance Presupuestario (Superávit o Déficit)	700,000.00	8,908,121.24	8,908,121.24
IV. Intereses, Comisiones y Gastos de la Deuda			
V. Balance Primario (superávit o Déficit) (V= III-IV)	700,000.00	8,908,121.24	8,908,121.24
Concepto	Estimado Original Anual	Devengado	Pagado 3
A. Financiamiento			
B. Amortización de la Deuda			
C. Endeudamiento o Desendeudamiento (C=A-B)	0.00	0.00	0.00

\*Bajo protesta de decir verdad declaramos que los Estados Financieros y sus Notas, son razonablemente correctos y son responsabilidad del emisor\*

C. P. JORGE RAFAEL BARRA PÉREZ  
DIRECTOR DE PLANEACIÓN Y ADMINISTRACIÓN

MTRO. JOSÉ LUIS BARRA APODACA  
DIRECTOR GENERAL

Sistema Estatal de Evaluación

ETCA-IV-02

Balance Presupuestario - LDF

INSTITUTO DE BECAS Y ESTÍMULOS EDUCATIVOS DEL ESTADO DE SONORA

Del 1 de Enero al 30 de Junio de 2017

(PESOS)

TRIMESTRE:SEGUNDO

Concepto (c)	Estimado/ Aprobado (d)	Devengado	Recaudado/ Pagado
<b>A. Ingresos Totales (A = A1+A2+A3)</b>	81,748,263	114,645,823	114,645,823
A1. Ingresos de Libre Disposición	81,748,263	114,645,823	114,645,823
A2. Transferencias Federales Etiquetadas			
A3. Financiamiento Neto			
<b>B. Egresos Presupuestarios<sup>1</sup> (B = B1+B2)</b>	81,048,263	105,737,701	105,737,701
B1. Gasto No Etiquetado (sin incluir Amortización de la Deuda Pública)			
B2. Gasto Etiquetado (sin incluir Amortización de la Deuda Pública)	81,048,263	105,737,701	105,737,701
<b>C. Remanentes del Ejercicio Anterior (C = C1 + C2)</b>			
C1. Remanentes de Ingresos de Libre Disposición aplicados en el periodo			
C2. Remanentes de Transferencias Federales Etiquetadas aplicados en el periodo			
<b>I. Balance Presupuestario (I = A - B + C)</b>	700,000	8,908,121	8,908,121
<b>II. Balance Presupuestario sin Financiamiento Neto (II = I - A3)</b>	700,000	8,908,121	8,908,121
<b>III. Balance Presupuestario sin Financiamiento Neto y sin Remanentes del Ejercicio Anterior (III = II - C)</b>	700,000	8,908,121	8,908,121

Concepto	Aprobado	Devengado	Pagado
<b>E. Intereses, Comisiones y Gastos de la Deuda (E = E1+E2)</b>	-	-	-
E1. Intereses, Comisiones y Gastos de la Deuda con Gasto No Etiquetado	-	-	-
E2. Intereses, Comisiones y Gastos de la Deuda con Gasto Etiquetado	-	-	-
<b>IV. Balance Primario (IV = III + E)</b>	700,000	8,908,121	8,908,121

Concepto	Estimado/ Aprobado	Devengado	Recaudado/ Pagado
<b>F. Financiamiento (F = F1 + F2)</b>	-	-	-
F1. Financiamiento con Fuente de Pago de Ingresos de Libre Disposición	-	-	-
F2. Financiamiento con Fuente de Pago de Transferencias Federales Etiquetadas	-	-	-
<b>G. Amortización de la Deuda (G = G1 + G2)</b>	-	-	-
G1. Amortización de la Deuda Pública con Gasto No Etiquetado	-	-	-
G2. Amortización de la Deuda Pública con Gasto Etiquetado	-	-	-
<b>A3. Financiamiento Neto (A3 = F - G)</b>	-	-	-

Sistema Estatal de Evaluación  
Balance Presupuestario - LDF

ETCA-IV-02

INSTITUTO DE BECAS Y ESTÍMULOS EDUCATIVOS DEL ESTADO DE SONORA

Del 1 de Enero al 30 de Junio de 2017

(PESOS)

TRIMESTRE: SEGUNDO

Concepto	Estimado/ Aprobado	Devengado	Recaudado/ Pagado
A1. Ingresos de Libre Disposición	81,748,263	114,645,823	114,645,823
A3.1 Financiamiento Neto con Fuente de Pago de Ingresos de Libre Disposición (A3.1 = F1 - G1)	-	-	-
F1. Financiamiento con Fuente de Pago de Ingresos de Libre Disposición	-	-	-
G1. Amortización de la Deuda Pública con Gasto No Etiquetado	-	-	-
B1. Gasto No Etiquetado (sin incluir Amortización de la Deuda Pública)	-	-	-
C1. Remanentes de Ingresos de Libre Disposición aplicados en el periodo	-	-	-
<b>V. Balance Presupuestario de Recursos Disponibles (V = A1 + A3.1 - B1 + C1)</b>	<b>81,748,263</b>	<b>114,645,823</b>	<b>114,645,823</b>
<b>VI. Balance Presupuestario de Recursos Disponibles sin Financiamiento Neto (VI = V - A3.1)</b>	<b>81,748,263</b>	<b>114,645,823</b>	<b>114,645,823</b>

Concepto	Estimado/ Aprobado	Devengado	Recaudado/ Pagado
A2. Transferencias Federales Etiquetadas	-	-	-
A3.2 Financiamiento Neto con Fuente de Pago de Transferencias Federales Etiquetadas (A3.2 = F2 - G2)	-	-	-
F2. Financiamiento con Fuente de Pago de Transferencias Federales Etiquetadas	-	-	-
G2. Amortización de la Deuda Pública con Gasto Etiquetado	-	-	-
B2. Gasto Etiquetado (sin incluir Amortización de la Deuda Pública)	81,048,263	105,737,701	105,737,701
C2. Remanentes de Transferencias Federales Etiquetadas aplicados en el periodo	-	-	-
<b>VII. Balance Presupuestario de Recursos Etiquetados (VII = A2 + A3.2 - B2 + C2)</b>	<b>-</b>	<b>105,737,701</b>	<b>105,737,701</b>
<b>VIII. Balance Presupuestario de Recursos Etiquetados sin Financiamiento Neto (VIII = VII - A3.2)</b>	<b>81,048,263</b>	<b>105,737,701</b>	<b>105,737,701</b>

C.P. JORGE RAFAEL IBARRA PÉREZ  
DIRECTOR DE PLANEACIÓN Y ADMINISTRACIÓN

MTRO. JOSÉ LUIS IBARRA APODACA  
DIRECTOR GENERAL

Sistema Estatal de Evaluación  
 Relación de Cuentas Bancarias Productivas Especificas  
**INSTITUTO DE BECAS Y ESTÍMULOS EDUCATIVOS DEL ESTADO DE SONORA**  
 Del 1 de Enero al 30 de Junio de 2017  
 (pesos)

ETCA-IV-03

TRIMESTRE: SEGUNDO

Fondo, Programa o Convenio	Datos de la Cuenta Bancaria	
	Institución Bancaria	Número de Cuenta
1 GASTO OPERATIVO	BANCOMER	158807159
2 APOYOS A PROGRAMAS EXTERNOS(DIPUTADOS)	BANAMEX	7000 4778780
3 CTA SIN USO	BANAMEX	7000 3052093
4 GASTO OPERATIVO (MANUTENCIÓN)	BANAMEX	7004 8149217
5 DISPERSORA MANUTENCIÓN	BANAMEX	7008 3427823
6 Programa Especial de Estudiantes vinculados Guarderia ABC	BANCOMER	108285381
7 INGRESOS POR APORTACIONES DE BENEFICIARIOS	BANCOMER	00105614449
8 DISPERSORA BECALOS	SANTANDER	65-50582462-0
9 DISPERSORA MANUTENCIÓN	SANTANDER	65-50592401-7
10 GASTO OPERATIVO	SCOTIABANK	11006794718

"Bajo protesta de decir verdad declaramos que los Estados Financieros y sus Notas, son razonablemente correctos y son responsabilidad del emisor"

\_\_\_\_\_  
 C. P. JORGE RAFAEL IBARRA PÉREZ  
 DIRECTOR DE PLANEACIÓN Y ADMINISTRACIÓN

\_\_\_\_\_  
 MTRO. JOSÉ LUIS IBARRA APODACA  
 DIRECTOR GENERAL

Sistema Estatal de Evaluación  
Relación de Bienes Muebles e Inmuebles que Componen su Patrimonio  
INSTITUTO DE BECAS Y ESTÍMULOS EDUCATIVOS DEL ESTADO DE SONORA  
AL 30 DE JUNIO DE 2017

ETCA-IV-04

(pesos)


TRIMESTRE: SEGUNDO

Código	FECHA	Descripción del Bien	Valor en Libros	
<b>EQUIPO DE COMPUTO</b>				
1	10000009	21/05/2009	UNA COMPUTADORA PC ENSAMBLADA PROC INTEL COBRE 2DUA E7400 4GB RAM TARJ VIDEO DD 250GB, QUEMADORA DVD, 2	\$12,000.00
2	10000060	15/02/2013	MONITOR DELL	\$3,132.00
3	10000061	06/03/2013	ACTUALIZACIÓN A CPU CON LOS SIGUIENTES COMPONENTES: PROCESADOR INTEL PENTIUM G2010 DUAL CORE A 2.8 GHZ, VIDEO A 650 MHZ, TARJETA MADRE MSI H61M-P31(G3)	\$2,320.00
4	10000064	27/09/2013	NO BREAK KOBLENZ MOD 9011-USB /R 900	\$1,972.00
5	10000069	17/02/2015	MULTIFUNCIONAL CANON MF6160DW	\$4,176.00
6	10000070 1/3	18/05/2016	COMPUTADORA GHIA INTEL PENTIUM 63240 3.1 GHZ DUAL CORE, DISCO DURO DE 500 GB, 4GB DDR3 1600 MH, CUENTA CON USB 3.0, QUEMADORA, LECTOR DE MEMORIAS, KIT TECLADO,MOUSE, WINDOWS 10 HOME SL	\$6,554.00
7	10000070 2/3	18/05/2016	COMPUTADORA GHIA INTEL PENTIUM 63240 3.1 GHZ DUAL CORE, DISCO DURO DE 500 GB, 4GB DDR3 1600 MH, CUENTA CON USB 3.0, QUEMADORA, LECTOR DE MEMORIAS, KIT TECLADO,MOUSE, WINDOWS 10 HOME SL	\$6,554.00
8	10000070 3/3	18/05/2016	COMPUTADORA GHIA INTEL PENTIUM 63240 3.1 GHZ DUAL CORE, DISCO DURO DE 500 GB, 4GB DDR3 1600 MH, CUENTA CON USB 3.0, QUEMADORA, LECTOR DE MEMORIAS, KIT TECLADO,MOUSE, WINDOWS 10 HOME SL	\$6,554.00
<b>TOTAL DE EQUIPO DE COMPUTO</b>			<b>\$43,262.00</b>	
<b>MUEBLES DE OFICINA Y ESTANTERÍA</b>				
7	100001010	23/05/2009	UN ESCRITORIO EJECUTIVO PARA DEPARTAMENTO DE CONTABI	\$4,787.06
8	100001018	27/03/2012	LOTE DE PERSIANAS	\$11,912.99
9	100001019	28/03/2012	ESCRITORIO SECRETARIAL 1.3X.7X.75 MCA JATA	\$3,306.00
10	100001020	28/03/2012	ESCRITORIO SECRETARIAL 1.3X.7X.75 MCA JATA	\$3,306.00
11	100001021	28/03/2012	ESCRITORIO SECRETARIAL 1.3X.7X.75 MCA JATA	\$3,306.00
12	100001022	28/03/2012	ESCRITORIO SECRETARIAL 1.3X.7X.75 MCA JATA	\$3,306.00
13	100001023	28/03/2012	ESCRITORIO SECRETARIAL 1.2X.6X.75 MCA JATA	\$2,900.00
14	100001025	13/05/2012	REFRIGERADOR	\$4,482.00
15	100001026-1	10/07/2012	ESCRITORIO ARCO/1 PED ALTO DER CON CONEX	\$19,468.80

16	I00001026-2	10/07/2012	CREDENZA 1 PED ALTO IZ/CONEX 180/60/75	\$12,113.03
17	I00001026-3	10/07/2012	MESA DE JUNTA CIRCULAR 1.20 M. DIAMETRO	\$5,438.42
18	I00001026-4	10/07/2012	CUB. RECTA PUENTE 1.19X45X75	\$2,664.68
19	I00001026-5	10/07/2012	SILLON EJE R/ALTO MALLA TELA BASE NEGRA	\$3,883.97
20	I00001026-6 1/4	10/07/2012	SILLA VISITA REP MALLA CODER NEGRA TELA	\$3,002.58
21	I00001026-6 2/4	10/07/2012	SILLA VISITA REP MALLA CODER NEGRA TELA	\$3,002.58
22	I00001026-6 3/4	10/07/2012	SILLA VISITA REP MALLA DODER NEGRA TELA	\$3,002.58
23	I00001026-6 4/4	10/07/2012	SILLA VISITA REP MALLA DODER NEGRA TELA	\$3,002.58
24	I00001026-7	10/07/2012	CBTA ESQ. C.T 1.50X.90 M. DER L.PM 3MM	\$1,577.66
25	I00001026-8	10/07/2012	CUBIERTA RECTA 120X60 EVTAS VERTICALES	\$1,022.21
26	I00001026-9	10/07/2012	PED ALTO FUJO CPO MET FTE LAM 39X56X72	\$2,733.70
27	I00001026-10 1/3	10/07/2012	SILLON EJECUTIVO RESP. ALTO ASIENTO/TELA	\$2,445.00
28	I00001026-10 2/3	10/07/2012	SILLON EJECUTIVO RESP. ALTO ASIENTO/TELA	\$2,445.00
29	I00001026-10 3/3	10/07/2012	SILLON EJECUTIVO RESP. ALTO ASIENTO/TELA	\$2,445.00
30	I00001028-1 1/16	19/09/2012	SILLON EJECUTIVO RESP. ALTO ASIENTO/TELA	\$2,425.80
31	I00001028-1 2/16	19/09/2012	SILLON EJECUTIVO RESP. ALTO ASIENTO/TELA	\$2,425.80
32	I00001028-1 3/16	19/09/2012	SILLON EJECUTIVO RESP. ALTO ASIENTO/TELA	\$2,425.80
33	I00001028-1 4/16	19/09/2012	SILLON EJECUTIVO RESP. ALTO ASIENTO/TELA	\$2,425.80
34	I00001028-1 5/16	19/09/2012	SILLON EJECUTIVO RESP. ALTO ASIENTO/TELA	\$2,425.80
35	I00001028-1 6/16	19/09/2012	SILLON EJECUTIVO RESP. ALTO ASIENTO/TELA	\$2,425.80
36	I00001028-1 7/16	19/09/2012	SILLON EJECUTIVO RESP. ALTO ASIENTO/TELA	\$2,425.80
37	I00001028-1 8/16	19/09/2012	SILLON EJECUTIVO RESP. ALTO ASIENTO/TELA	\$2,425.80
38	I00001028-1 9/16	19/09/2012	SILLON EJECUTIVO RESP. ALTO ASIENTO/TELA	\$2,425.80
39	I00001028-1 10/16	19/09/2012	SILLON EJECUTIVO RESP. ALTO ASIENTO/TELA	\$2,425.80
40	I00001028-1 11/16	19/09/2012	SILLON EJECUTIVO RESP. ALTO ASIENTO/TELA	\$2,425.80
41	I00001028-1 12/16	19/09/2012	SILLON EJECUTIVO RESP. ALTO ASIENTO/TELA	\$2,425.80
42	I00001028-1 13/16	19/09/2012	SILLON EJECUTIVO RESP. ALTO ASIENTO/TELA	\$2,425.80
43	I00001028-1 14/16	19/09/2012	SILLON EJECUTIVO RESP. ALTO ASIENTO/TELA	\$2,425.80

44	I00001028-1 15/16	19/09/2012	SILLÓN EJECUTIVO RESP. ALTO ASIENTO/TELA	\$2,425.80
45	I00001028-1 16/16	19/09/2012	SILLÓN EJECUTIVO RESP. ALTO ASIENTO/TELA	\$1.00
46	I00001028-2	19/09/2012	SILLÓN EJE R/ALTO MALLA TELA BASE NEGRA	\$3,853.50
47	I00001028-3	19/09/2012	MESA DE JUNTA DE CONSEJO	\$19,895.75
48	I00001029-1	18/10/2012	CREDENZA CON 1 PED ALTO IZ 18X60X75 BO	\$10,633.30
49	I00001029-2	18/10/2012	ARCHIVERO LATERAL 2 GAVETAS 90X60X75	\$8,880.05
50	I00001029-3	18/10/2012	GABINETE CLOSET 0.90X0.60X1.05 BOLEA	\$8,153.82
51	I00001030	14/10/2013	CAJA FUERTE MARCA BTV	\$8,578.20
52	I00001031 1/2	28/10/2013	LIBRERO MARCA JATA	\$4,466.00
53	I00001031 2/2	28/10/2013	LIBRERO MARCA JATA	\$4,466.00
54	I00001032	24/03/2014	ARCHIVERO HORIZONTAL DE 2 GAVETAS, TAMAÑO OFICIO, FABRICADO EN MELAMINA MCA, JATA	\$4,118.00
55	I00001033	27/06/2014	CONJ SEMIEJECUTIVO PENINSULAR, MESA 140X60, LAT 90X45 C/2 CAJON 1 GAV. LIBRERO	\$4,350.00
56	I00001034	15/10/2014	SILLÓN EJE R/ALTO MALLA C/CAB TELA B/NEG	\$4,574.80
57	I0000068	06/02/2015	AREA DE TRABAJO ESQUINERA DE 150X110X40	\$4,060.00
<b>TOTAL DE MUEBLES DE OFICINA Y ESTANTERÍA</b>				<b>\$227,971.26</b>
<b>EQUIPO DE REFRIGERACIÓN</b>				
58	I0000067	06/08/2014	EQUIPO DE AIRE ACONDICIONADO CENTRAL	\$19,140.00
59	I0000071	31/05/2017	1 CFX181J MINISPLIT MIRAGE MODELO X3 DE 1.5 TON. S/F	\$7,860.00
60	I0000072	31/05/2017	1 CFX121J MINISPLIT MIRAGE MODELO X3 DE 1.0 TON SF/V220	\$5,460.00
<b>TOTAL EQUIPO DE REFRIGERACIÓN</b>				<b>\$32,460.00</b>
<b>SALDO AL 30 DE JUNIO DE 2017</b>				<b>\$ 303,693.26</b>

Bajo protesta de decir verdad declaramos que los Estados Financieros y sus Notas, son razonablemente correctos y son responsabilidad del emisor



C.P. JORGE RAFAEL IBARRA PÉREZ  
DIRECTOR DE PLANEACIÓN Y ADMINISTRACIÓN



MTR. JOSÉ LUIS BARRA APODACA  
DIRECTOR GENERAL



Sistema Estatal de Evaluación  
 Relación de esquemas bursátiles y de coberturas financieras  
 INSTITUTO DE BECAS Y ESTÍMULOS EDUCATIVOS DEL ESTADO DE SONORA  
 Del 1 de Enero al 30 de Junio de 2017

ETCA-IV-05

(pesos)

TRIMESTRE: SEGUNDO

Identificación del Instrumento	Colocación	Interés Ganados	Valor Actual
	A	B	C=A+B
1			
2			
3			
4			
5			
6			
7			
8			
9			
10			
<b>Total</b>	0.00	0.00	0.00
<b>Otros Instrumentos de Bursatilización</b>			
1			
2			
3			
4			
5			
6			
7			
8			
9			
10			
<b>Total Otros Instrumentos</b>	0.00	0.00	0.00
<b>TOTAL</b>	0.00	0.00	0.00

\_\_\_\_\_  
 C.P. JORGE RAFAEL IBARRA PÉREZ  
 DIRECTOR DE PLANEACIÓN Y ADMINISTRACIÓN

\_\_\_\_\_  
 MTRO. JOSÉ LUIS IBARRA APODACA  
 DIRECTOR GENERAL

## ACLARACIONES Y JUSTIFICACIONES INFORME TRIMESTRAL

### Metas Programadas y Realizadas a más del 100%

No hubo metas programadas y realizadas a más del 100%

Meta 1: Recurso Ejercido. Esta meta consiste en determinar el importe aplicado mensualmente del presupuesto autorizado.

El recurso ejercido en el trimestre de Abril – Junio es de \$32'501,823.50 lo que sumado al primer trimestre para el Periodo de Enero – Junio es de \$ 33'278,191.86 por error se puso en el indicador el acumulado al segundo trimestre.

### **PARTIDAS**

#### **1000. Servicios personales**

En el presupuesto original no se nos autorizó la partida 1000 por lo que se solicitó autorización a la Secretaría de Hacienda para utilizar Recursos con carácter de Economía del Ejercicio anterior para aplicarse en este capítulo. El importe fue de \$1'137,202.49 de los cuales al mes de JUNIO se han ejercido \$459,509.40.

#### **2000 materiales y suministros**

No tenemos partidas excedidas del presupuesto.

#### **3000 Servicios Generales**

No tenemos partidas excedidas en este capítulo.

#### **4000 Transferencias asignaciones subsidios y otras ayudas**

Se recibieron \$72,000,000.00 del Recurso Federal para el programa de *Manutención y Apoyo tu Transporte* para el ciclo escolar 2016-2017 el cual se encuentra en el fideicomiso de los cuales al trimestre se han ejercido \$63'557,360.00

**5000 Bienes muebles e inmuebles e intangibles.**  
No tenemos partidas excedidas en este capítulo.


**6000 Inversión pública**  
No aplica para nosotros.

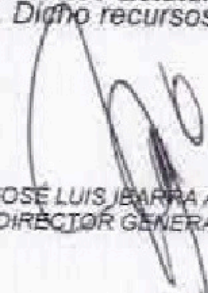
### **INGRESOS ENERO-JUNIO 2017**

El total de las Ministraciones otorgadas por el Estado a este Instituto de Becas asciende a la cantidad de \$42'645,822.50, por otro lado la Federación nos ha otorgado la cantidad de \$72'000,000.00 los cuales se han reconocido el total como ingresos para este Instituto.

Al 30 de Junio se refleja en Becas de Manutención, un importe de \$72'000,000.00, sin embargo se tiene registrado un pasivo por la cantidad de \$8'442,640.00 que corresponden a Becas de Manutención Pendientes de pago. Las Becas efectivamente pagadas al 30 de junio son por la cantidad de \$63'557,360.00

Bancos. Se está gestionando ante la Subsecretaría de Egresos, que los recursos recuperados de Scotiabank por la cantidad de \$663,462.25 proveniente de recursos Estatales se incluyan como un ingreso para utilizarse en distintas partidas del presupuesto. Dicho recursos están registrados en la contabilidad de este Instituto al 30 de Junio de 2017.

  
C.P. JORGE RAFAEL IBARRA PÉREZ  
DIRECTOR DE PLANEACIÓN Y ADMINISTRACIÓN

  
MTRO. JOSÉ LUIS IBARRA APODACA  
DIRECTOR GENERAL