



Gobierno del Estado de Sonora

Gobierno del Estado de Sonora

ETCA-III-04

TRIMESTRE: CUARTO

INFORME DE AVANCE PROGRAMÁTICO 2017

Clave	Nombre del programa	Línea	Sub-proyecto	Programado				Ejecutado				Por Ejecutar			
				Presupuesto	Cometido	Transferido	Disponible	Presupuesto	Cometido	Transferido	Disponible	Presupuesto	Cometido	Transferido	Disponible

DEPENDENCIA / ENTIDAD - 13 INSTITUTO BECAS Y ESTÍMULOS EDUCATIVOS DEL ESTADO DE SONORA

UNIDAD ADMINISTRATIVA - 002 DIRECCION DE OPERACION

ENTIDAD - BECAS Y ESTIMULOS PARA LA EDUCACION

UNIDAD ADMINISTRATIVA - BECAS Y ESTIMULOS

PROGRAMA - BECAS DE EDUCACION MEDIA SUPERIOR MANUTENCION

PROYECTO - BECAS DE EDUCACION MEDIA SUPERIOR MANUTENCION

ACTIVIDAD - BECAS DE EDUCACION MEDIA SUPERIOR MANUTENCION

INDICADOR - BECAS DE EDUCACION MEDIA SUPERIOR MANUTENCION

PROGRAMA - BECAS DE EDUCACION MEDIA SUPERIOR MANUTENCION

PROYECTO - BECAS DE EDUCACION MEDIA SUPERIOR MANUTENCION

ACTIVIDAD - BECAS DE EDUCACION MEDIA SUPERIOR MANUTENCION

INDICADOR - BECAS DE EDUCACION MEDIA SUPERIOR MANUTENCION

PROGRAMA - BECAS DE EDUCACION MEDIA SUPERIOR MANUTENCION

PROYECTO - BECAS DE EDUCACION MEDIA SUPERIOR MANUTENCION

ACTIVIDAD - BECAS DE EDUCACION MEDIA SUPERIOR MANUTENCION

INDICADOR - BECAS DE EDUCACION MEDIA SUPERIOR MANUTENCION

PROGRAMA - BECAS DE EDUCACION MEDIA SUPERIOR MANUTENCION

PROYECTO - BECAS DE EDUCACION MEDIA SUPERIOR MANUTENCION

ACTIVIDAD - BECAS DE EDUCACION MEDIA SUPERIOR MANUTENCION

INDICADOR - BECAS DE EDUCACION MEDIA SUPERIOR MANUTENCION

PROGRAMA - BECAS DE EDUCACION MEDIA SUPERIOR MANUTENCION

PROYECTO - BECAS DE EDUCACION MEDIA SUPERIOR MANUTENCION

ACTIVIDAD - BECAS DE EDUCACION MEDIA SUPERIOR MANUTENCION

INDICADOR - BECAS DE EDUCACION MEDIA SUPERIOR MANUTENCION

PROGRAMA - BECAS DE EDUCACION MEDIA SUPERIOR MANUTENCION

PROYECTO - BECAS DE EDUCACION MEDIA SUPERIOR MANUTENCION

ACTIVIDAD - BECAS DE EDUCACION MEDIA SUPERIOR MANUTENCION


INDICADOR - BECAS DE EDUCACION MEDIA SUPERIOR MANUTENCION

PROGRAMA - BECAS DE EDUCACION MEDIA SUPERIOR MANUTENCION

PROYECTO - BECAS DE EDUCACION MEDIA SUPERIOR MANUTENCION

ACTIVIDAD - BECAS DE EDUCACION MEDIA SUPERIOR MANUTENCION

INDICADOR - BECAS DE EDUCACION MEDIA SUPERIOR MANUTENCION



Gobierno del Estado de Sonora

GOBIERNO DEL ESTADO DE SONORA

ETCA-III-04

TRIMESTRE: CUARTO

INFORME DE AVANCE PROGRAMÁTICO 2017

CÓDIGO	DESCRIPCIÓN DEL PROGRAMA	CATEGORÍA	SUBCATEGORÍA	PROYECTO GENERAL				MODALIDAD				SEMESTRE				N. DE AVANCE PROGRAMÁTICO		
				PREVISTO	RECURRIDO	TERMINADO	CUARTO	AGRAL	AMBIENTAL	EDUCATIVO	TECNOLÓGICO	COMERCIAL	AGROPECUARIO	INDUSTRIAL	FINANCIERO		COMUNITARIO	
0001	0001	0001	0001	0001	0001	0001	0001	0001	0001	0001	0001	0001	0001	0001	0001	0001	0001	0001

DEPENDENCIA / ENTIDAD: 13 INSTITUTO BECAS Y ESTIMULOS EDUCATIVOS DEL ESTADO DE SONORA

UNIDAD ADMINISTRATIVA: 004 DIRECCIÓN DE PLANEACIÓN Y ADMINISTRACIÓN

PROGRAMA	RECURSOS ASIGNADOS		CATEGORÍA	SUBCATEGORÍA	PROYECTO GENERAL	MODALIDAD	SEMESTRE	AGRAL	AMBIENTAL	EDUCATIVO	TECNOLÓGICO	COMERCIAL	AGROPECUARIO	INDUSTRIAL	FINANCIERO	COMUNITARIO	N. DE AVANCE PROGRAMÁTICO
	PREVISTO	RECURRIDO															
0001	0001	0001	0001	0001	0001	0001	0001	0001	0001	0001	0001	0001	0001	0001	0001	0001	0001
<p>Observaciones: Se ha cumplido con el pago de las becas y estímulos educativos del Estado de Sonora para el periodo de agosto a octubre de 2017. El monto total de recursos asignados es de \$1,300,000.00 y el monto total de recursos ejecutados es de \$1,300,000.00.</p>																	



Gobierno del
Estado de Sonora

Gobierno del Estado de Sonora

ETCA-III-04

INFORME DE AVANCE PROGRAMÁTICO 2017

TRIMESTRE: CUARTO

CLAVE	NOMBRE DEL INDICADOR	UNIDAD DE MEDIDA	VALOR META	VALOR REAL	PROGRAMES DE CAPITAL				PROGRAMOS				REALIZACIÓN				% DE AVANCE TRIMESTRAL
					PRIMERO	SEGUNDO	TERCERO	CUARTO	PRIMERO	SEGUNDO	TERCERO	CUARTO	PRIMERO	SEGUNDO	TERCERO	CUARTO	

DEPENDENCIA / ENTIDAD: 13 INSTITUTO DE BECAS Y ESTUDIOS EDUCATIVOS DEL ESTADO DE SONORA

UNIDAD ADMINISTRATIVA: SUS DIRECCIÓN DE APOYO TÉCNICO

INDICADOR	DESCRIPCIÓN DEL INDICADOR	UNIDAD DE MEDIDA	VALOR META	VALOR REAL	DIFERENCIA	PROGRAMES DE CAPITAL				PROGRAMOS				VALOR REAL	VALOR META	DIFERENCIA	%
						PRIMERO	SEGUNDO	TERCERO	CUARTO	PRIMERO	SEGUNDO	TERCERO	CUARTO				
384	BECAS Y APOYOS PARA LA EDUCACIÓN	ESTUDIOS	100	100	0	100	100	100	100	100	100	100	100	100	100	0	100%
	SOPORTE TECNICO Y MANTENIMIENTO A EQUIPO DE COMANDO	ESTUDIOS	100	100	0	100	100	100	100	100	100	100	100	100	100	0	100%
	BECAS Y APOYOS TÉCNICOS	ESTUDIOS	100	100	0	100	100	100	100	100	100	100	100	100	100	0	100%
	OTROS	ESTUDIOS	100	100	0	100	100	100	100	100	100	100	100	100	100	0	100%
DESCRIPCIÓN DEL INDICADOR																	
INDICADOR ACTIVIDAD DE LAS 6 TRIMESTRES																	



Gobierno del
Estado de Sonora

GOBIERNO DEL ESTADO DE SONORA

TRIMESTRE: CUARTO

INFORME DE AVANCE PROGRAMÁTICO 2017 POR INDICADOR

DEPENDENCIA/ENTIDAD	INSTITUTO BECAS Y ESTIMULOS EDUCATIVOS DEL ESTADO DE SONORA													
UNIDAD ADMINISTRATIVA	DIRECCION DE OPERACION													
CLAVE PROGRAMÁTICA	40813003000506000007187N													
NOMBRE DEL INDICADOR	BECAS DE EDUCACION SUPERIOR "MANUELITO"													
DESCRIPCION	OTORGAMIENTO DE BECAS A ESTUDIANTES DE UNIVERSIDADES PUBLICAS													
METODO DE CALCULO	BECAS OTORGADAS													
TIPO DE CALCULO	ABSOLUTO													
FUENTE DE VERIFICACION	REGISTROS CONTABLES													
SERIE DEL INDICADOR	CONSTANTE													
DATOS	PROGRANIZADO ORIGINAL						MODIFICADO						% DE AVANCE TRIMESTRAL	
	PRIMERO	SEGUNDO	TERCERO	CUARTO	ANUAL	PRIMERO	SEGUNDO	TERCERO	CUARTO	ANUAL	PRIMERO	SEGUNDO		TERCERO
UNTA	10000.00	10000.00	10000.00	10000.00	40000.00	10000.00	10000.00	10000.00	10000.00	40000.00	10000.00	10000.00	10000.00	40000.00
REALIZADOR	10000.00	10000.00	10000.00	10000.00	40000.00	10000.00	10000.00	10000.00	10000.00	40000.00	10000.00	10000.00	10000.00	40000.00
DEFINICION														


EVALUACION CUALITATIVA

NO HAY BENEFICIARIOS EN EL IV TRIMESTRE DE 2017, DEBIDO A QUE NO SE LANZO CONVOCATORIA PARA BECAS DE NIVEL SUPERIOR MANUELITO.

DEPENDENCIA/ENTIDAD	INSTITUTO BECAS Y ESTIMULOS EDUCATIVOS DEL ESTADO DE SONORA													
UNIDAD ADMINISTRATIVA	DIRECCION DE OPERACION													
CLAVE PROGRAMÁTICA	40813003000506000007187N													
NOMBRE DEL INDICADOR	BECAS DE EDUCACION BASICA													
DESCRIPCION	BECAS A NIÑOS DE ESCUELAS OFICIALES PRIMARIAS Y MEDIANIAS													
METODO DE CALCULO	BECAS OTORGADAS													
TIPO DE CALCULO	ABSOLUTO													
FUENTE DE VERIFICACION	REGISTROS CONTABLES													
SERIE DEL INDICADOR	CONSTANTE													
DATOS	PROGRANIZADO ORIGINAL						MODIFICADO						% DE AVANCE TRIMESTRAL	
	PRIMERO	SEGUNDO	TERCERO	CUARTO	ANUAL	PRIMERO	SEGUNDO	TERCERO	CUARTO	ANUAL	PRIMERO	SEGUNDO		TERCERO
UNTA	20000.00	20000.00	20000.00	20000.00	80000.00	20000.00	20000.00	20000.00	20000.00	80000.00	20000.00	20000.00	20000.00	80000.00
REALIZADOR	20000.00	20000.00	20000.00	20000.00	80000.00	20000.00	20000.00	20000.00	20000.00	80000.00	20000.00	20000.00	20000.00	80000.00
DEFINICION														

EVALUACION CUALITATIVA

SE DIJO UN INCREMENTO DEBIDO A QUE SE OBTUVIERON MAYORES RECURSOS DEL RESGATE DE BANAMEX POR BECAS NO COBRADAS DE AÑOS ANTERIORES.



Gobierno del Estado de Sonora

GOBIERNO DEL ESTADO DE SONORA

TRIMESTRE: CUARTO

INFORME DE AVANCE PROGRAMÁTICO 2017 POR INDICADOR

DEFINICIÓN / EXTENSIÓN UNIDAD ADMINISTRATIVA CLASE PROGRAMÁTICA NOMBRE DEL INDICADOR	ACUMULABLE		MODIFICADO		REALIZADO		% DE AVANCE TRIMESTRAL			
	PRIMERO	SEGUNDO	TERCERO	CUARTO	ANUAL	PRIMERO		SEGUNDO	TERCERO	CUARTO
DEFINICIÓN: MÉTODO DE CÁLCULO: TIPO DE CÁLCULO: FUENTE DE VERIFICACIÓN: SENTIDO DEL INDICADOR	INSTITUTO BECAS Y ESTÍMULOS EDUCATIVOS DEL ESTADO DE SONORA DIRECCIÓN DE OPERACIÓN 40813002030906A0107161N PROGRAMA ESPECIAL DE APOYO A NIÑOS GUARDERÍA ABC		APORTOS A NIVELES EDUCATIVOS CON GUARDERÍA ABC		APORTOS OTORGADOS		NO	ESTRATÉGICO		115.0%
	APORTOS OTORGADOS		APORTOS OTORGADOS		APORTOS OTORGADOS		CALIDAD	APORTOS OTORGADOS		
	ABSOLUTO		ABSOLUTO		APORTE			APORTE		
	CONSTANTE		CONSTANTE		CONSTANTE			CONSTANTE		
CUARTO	PRIMERO	SEGUNDO	TERCERO	CUARTO	ANUAL	PRIMERO	SEGUNDO	TERCERO	CUARTO	% DE AVANCE TRIMESTRAL
BECA	201.00	201.00	201.00	201.00	804.00	201.00	201.00	201.00	201.00	115.0%
BECA OTORGADA	201.00	201.00	201.00	201.00	804.00	201.00	201.00	201.00	201.00	

EVALUACIÓN CUALITATIVA

SE MODIFICA EN NÚMERO DE BENEFICIARIOS DE 271 A 290 EN EL IV TRIMESTRE DE 2017.

DEFINICIÓN / EXTENSIÓN UNIDAD ADMINISTRATIVA CLASE PROGRAMÁTICA NOMBRE DEL INDICADOR	ACUMULABLE		MODIFICADO		REALIZADO		% DE AVANCE TRIMESTRAL			
	PRIMERO	SEGUNDO	TERCERO	CUARTO	ANUAL	PRIMERO		SEGUNDO	TERCERO	CUARTO
DEFINICIÓN: MÉTODO DE CÁLCULO: TIPO DE CÁLCULO: FUENTE DE VERIFICACIÓN: SENTIDO DEL INDICADOR	INSTITUTO BECAS Y ESTÍMULOS EDUCATIVOS DEL ESTADO DE SONORA DIRECCIÓN DE OPERACIÓN 40813002030906A0107161N BECAS DE EDUCACIÓN MEDIA SUPERIOR BECALOS		BECAS OTORGADAS		BECAS OTORGADAS		NO	ESTRATÉGICO		
	BECAS OTORGADAS		BECAS OTORGADAS		BECAS OTORGADAS		CALIDAD	BECAS OTORGADAS		
	ABSOLUTO		ABSOLUTO		BECA			BECA		
	CONSTANTE		CONSTANTE		CONSTANTE			CONSTANTE		
CUARTO	PRIMERO	SEGUNDO	TERCERO	CUARTO	ANUAL	PRIMERO	SEGUNDO	TERCERO	CUARTO	% DE AVANCE TRIMESTRAL
BECA	0.00	0.00	0.00	0.00	0.00	0.00	0.00	0.00	0.00	16.3%
BECA OTORGADA	0.00	0.00	0.00	0.00	0.00	0.00	0.00	0.00	0.00	

EVALUACIÓN CUALITATIVA

NUMERO DE BENEFICIARIOS QUE RESPONDIERON Y CUMPLIERON CON LOS REQUISITOS DE LA CONVOCATORIA.



Gobierno del
Estado de Sonora

GOBIERNO DEL ESTADO DE SONORA

TRIMESTRE: CUARTO

INFORME DE AVANCE PROGRAMÁTICO 2017 POR INDICADOR

DEPENDENCIA (ENTIDAD) UNIDAD ADMINISTRATIVA CLAVE PROGRAMÁTICA NOMBRE DEL INDICADOR	INSTITUTO BECAS Y ESTIMULOS EDUCATIVOS DEL ESTADO DE SONORA DIRECCIÓN DE OPERACIÓN 40153002002006404070114 BECAS DE ESCUELAS PARTICULARES		ACUMULABLE TIPO DEL INDICADOR		NO ESTRATÉGICO				
	DESCRIPCIÓN DEL INDICADOR		CONVENCIÓN DEL INDICADOR		EFICACIA				
ORIGEN DEL INDICADOR	SECRETARÍA DE EDUCACIÓN PÚBLICA								
MÉTODO DE CÁLCULO	(MATRÍCULA EN ESCUELAS PARTICULARES * 5% * 40%)								
TIPO DE CÁLCULO	ABSOLUTO								
FUENTE DE VERIFICACIÓN SERVIDO DEL INDICADOR	BASE DE DATOS OTORGADA POR LA DIRECCIÓN DE INFORMATICA CONSTANTE								
CANTIDAD	PROGRAMADO CUANTITATIVO			REALIZADO			% DE AVANCE TRIMESTRAL		
	PERMISOS	SEÑALADO	TERMINADO	QUANTO	ANUAL	PERMISOS		SEÑALADO	TERMINADO
BECA	0.00	0.00	7948.00	0.00	7948.00	0.00	0.00	7948.00	0.00
NUMERADOR	0.00	0.00	7948.00	0.00	7948.00	0.00	0.00	7948.00	0.00
INDICADOR									

EVALUACIÓN CUANTITATIVA
INDICADOR ANUAL - SIN CAMBIOS EN EL IV TRIMESTRE DE 2017.



Gobierno del
Estado de Sonora

GOBIERNO DEL ESTADO DE SONORA

TRIMESTRE: CUARTO

INFORME DE AVANCE PROGRAMÁTICO 2017 POR INDICADOR


DEPENDENCIA/ENTIDAD	INSTITUTO BECAS Y ESTIMULOS EDUCATIVOS DEL ESTADO DE SONORA																																																																																																	
UNIDAD ADMINISTRATIVA	DIRECCIÓN DE PLANEACIÓN Y ADMINISTRACIÓN																																																																																																	
CÓDIGO PROGRAMÁTICO	406 CONDICIONADO/OTRO/OTRO/DI																																																																																																	
NOMBRE DEL INDICADOR	ADMINISTRACIÓN DE LOS RECURSOS FINANCIEROS																																																																																																	
DESCRIPCIÓN	ADMINISTRACIÓN DE RECURSOS FINANCIEROS																																																																																																	
MÉTODO DE CÁLCULO	PRESUPUESTO EJERCIDO / PRESUPUESTO AUTORIZADO * 100																																																																																																	
TIPO DE CÁLCULO	ABSOLUTO																																																																																																	
PUNTO DE VERIFICACIÓN	ESTADOS FINANCIEROS																																																																																																	
SÍMBOLO DEL INICADOR	ASCENDENTE																																																																																																	
<table border="1"> <thead> <tr> <th rowspan="2">DATOS</th> <th colspan="7">PROGRAMADO ORIGINAL</th> <th colspan="7">MODIFICADO</th> <th colspan="2">REALIZADO</th> <th rowspan="2">% DE AVANCE FINANCIEROS</th> </tr> <tr> <th>PRIMERO</th> <th>SEGUNDO</th> <th>TERCERO</th> <th>CUARTO</th> <th>ANUAL</th> <th>PRIMERO</th> <th>SEGUNDO</th> <th>TERCERO</th> <th>CUARTO</th> <th>ANUAL</th> <th>PRIMERO</th> <th>SEGUNDO</th> <th>TERCERO</th> <th>CUARTO</th> <th>ANUAL</th> </tr> </thead> <tbody> <tr> <td>UNIDAD</td> <td>222,000,000.00</td> <td>21,154,071.00</td> <td>10,000,000.00</td> <td>20,000,000.00</td> <td>61,148,000.00</td> <td>27,154,071.00</td> <td>27,154,071.00</td> <td>27,154,071.00</td> <td>20,000,000.00</td> <td>61,148,000.00</td> <td>27,154,071.00</td> <td>27,154,071.00</td> <td>27,154,071.00</td> <td>20,000,000.00</td> <td>61,148,000.00</td> <td>27,154,071.00</td> </tr> <tr> <td>NUMERADOR</td> <td>222,000,000.00</td> <td>67,148,000.00</td> <td>10,000,000.00</td> <td>20,000,000.00</td> <td>61,148,000.00</td> <td>27,154,071.00</td> <td>27,154,071.00</td> <td>27,154,071.00</td> <td>20,000,000.00</td> <td>61,148,000.00</td> <td>27,154,071.00</td> <td>27,154,071.00</td> <td>27,154,071.00</td> <td>20,000,000.00</td> <td>61,148,000.00</td> <td>27,154,071.00</td> </tr> <tr> <td>UNIDAD NUMERADORA</td> <td></td> <td></td> <td></td> <td></td> <td></td> <td></td> <td></td> <td></td> <td></td> <td></td> <td></td> <td></td> <td></td> <td></td> <td></td> <td></td> </tr> </tbody> </table>															DATOS	PROGRAMADO ORIGINAL							MODIFICADO							REALIZADO		% DE AVANCE FINANCIEROS	PRIMERO	SEGUNDO	TERCERO	CUARTO	ANUAL	PRIMERO	SEGUNDO	TERCERO	CUARTO	ANUAL	PRIMERO	SEGUNDO	TERCERO	CUARTO	ANUAL	UNIDAD	222,000,000.00	21,154,071.00	10,000,000.00	20,000,000.00	61,148,000.00	27,154,071.00	27,154,071.00	27,154,071.00	20,000,000.00	61,148,000.00	27,154,071.00	27,154,071.00	27,154,071.00	20,000,000.00	61,148,000.00	27,154,071.00	NUMERADOR	222,000,000.00	67,148,000.00	10,000,000.00	20,000,000.00	61,148,000.00	27,154,071.00	27,154,071.00	27,154,071.00	20,000,000.00	61,148,000.00	27,154,071.00	27,154,071.00	27,154,071.00	20,000,000.00	61,148,000.00	27,154,071.00	UNIDAD NUMERADORA																
DATOS	PROGRAMADO ORIGINAL							MODIFICADO								REALIZADO		% DE AVANCE FINANCIEROS																																																																																
	PRIMERO	SEGUNDO	TERCERO	CUARTO	ANUAL	PRIMERO	SEGUNDO	TERCERO	CUARTO	ANUAL	PRIMERO	SEGUNDO	TERCERO	CUARTO	ANUAL																																																																																			
UNIDAD	222,000,000.00	21,154,071.00	10,000,000.00	20,000,000.00	61,148,000.00	27,154,071.00	27,154,071.00	27,154,071.00	20,000,000.00	61,148,000.00	27,154,071.00	27,154,071.00	27,154,071.00	20,000,000.00	61,148,000.00	27,154,071.00																																																																																		
NUMERADOR	222,000,000.00	67,148,000.00	10,000,000.00	20,000,000.00	61,148,000.00	27,154,071.00	27,154,071.00	27,154,071.00	20,000,000.00	61,148,000.00	27,154,071.00	27,154,071.00	27,154,071.00	20,000,000.00	61,148,000.00	27,154,071.00																																																																																		
UNIDAD NUMERADORA																																																																																																		

EVALUACIÓN CUALITATIVA:

ADICIONALMENTE AL PRESUPUESTO 2017 APROBADO POR EL LEGISLATIVO SE HICIERON AMPLIACIONES POR UN TOTAL DE \$6,973,071.00, DESTACANDO POR SU MONTO LOS SIGUIENTES INGRESOS:

- 1,700,000.00 RECARGOS ESTATALES PARA BECAS DE MANUTENCIÓN
- 1,700,000.00 RECARGOS ESTATALES PARA BECAS DE MANUTENCIÓN
- 4,573,071.00 BECAS INDICADAS POR RESOLUCIÓN DEL SENATEX PARA BECAS DE MANUTENCIÓN
- 1,000,000.00 RECARGOS ESTATALES RESCATES DE PASAJES PARA BECAS DE EDUCACIÓN BÁSICA
- 1,700,000.00 RECARGOS ESTATALES PARA BECAS DE EDUCACIÓN MEDIA SUPERIOR
- 1,700,000.00 RECARGOS ESTATALES PARA BECAS DEL PROGRAMA DE NIÑOS VENICIAJOS CON QUATRECIMA ARC
- 1,700,000.00 RECARGOS ESTATALES PARA BECAS DE EDUCACIÓN MEDIA SUPERIOR
- 1,700,000.00 RECARGOS ESTATALES PARA BECAS DE EDUCACIÓN MEDIA SUPERIOR
- 1,700,000.00 RECARGOS ESTATALES PARA BECAS DE EDUCACIÓN MEDIA SUPERIOR
- 1,700,000.00 RECARGOS ESTATALES PARA BECAS DE EDUCACIÓN MEDIA SUPERIOR
- 1,700,000.00 RECARGOS ESTATALES PARA BECAS DE EDUCACIÓN MEDIA SUPERIOR
- 1,700,000.00 RECARGOS ESTATALES PARA BECAS DE EDUCACIÓN MEDIA SUPERIOR

(Handwritten signature)



Gobierno del
Estado de Sonora

GOBIERNO DEL ESTADO DE SONORA

TRIMESTRE: CUARTO

INFORME DE AVANCE PROGRAMÁTICO 2017 POR INDICADOR

REFERENCIAL INSTITUCIONAL	INSTITUTO MEDAS Y ESTIMULOS EDUCATIVOS DEL ESTADO DE SONORA																							
	DIRECCION DE APOYO TECNICO																							
UNIDAD ADMINISTRATIVA	4001001002050105-0001079439																							
CLAVE PROGRAMÁTICA	SERVICIO Y SOPORTE TÉCNICO INFORMÁTICO																							
NOMBRE DEL INDICADOR	SERVICIO, EQUIPO INFORMÁTICO																							
DESCRIPCION	SERVICIOS																							
MÉTODO DE CÁLCULO	ABSOLUTO																							
TIPO DE CÁLCULO	PORTE DE SERVICIOS DEL AREA DE INFORMATICA																							
FUENTE DE VERIFICACION	ASCENDENTE																							
SCENARIO DEL INDICADOR	PROGRAMADO ORICIONAL																							
DATOS	PRIMERA			SEGUNDA			TERCERA			CUARTA			ANUAL	MODIFICADO			REALIZADO			% DE AVANCE TRIMESTRAL				
	PRIMERA	SEGUNDA	TERCERA	PRIMERA	SEGUNDA	TERCERA	PRIMERA	SEGUNDA	TERCERA	PRIMERA	SEGUNDA	TERCERA		ANUAL	PRIMERA	SEGUNDA	TERCERA	CUARTO	ANUAL		PRIMERA	SEGUNDO	TERCERO	CUARTO
META	1.00	1.00	1.00	1.00	1.00	1.00	1.00	1.00	1.00	1.00	1.00	1.00	4.00	3.00	3.00	3.00	3.00	4.00	3.00	3.00	3.00	3.00	12.00	100%
ACTUALIZADO	1.00	1.00	1.00	1.00	1.00	1.00	1.00	1.00	1.00	1.00	1.00	1.00	4.00	3.00	3.00	3.00	3.00	4.00	3.00	3.00	3.00	3.00	12.00	100%
DENOMINADOR																								
EVALUACION CUALITATIVA																								
NO HUBO ACTIVIDAD EN EL IV TRIMESTRE.																								

[Handwritten signature]

Sistema Estatal de Evaluación
Indicadores de Postura Fiscal
INSTITUTO DE BECAS Y ESTÍMULOS EDUCATIVOS DEL ESTADO DE SONORA
Del 1 de Enero al 31 de Diciembre de 2017
(pesos) TRIMESTRE: CUARTO

Concepto	Estimado Original Anual	Devengado	Pagado 3
I. Ingresos Presupuestarios (I= 1 + 2)	81,748,263.00	172,156,114.17	172,156,114.17
1. Ingresos Gobierno del Estado 1			
2. Ingresos Sector Paraestatal 1	81,748,263.00	172,156,114.17	172,156,114.17
II. Egresos Presupuestarios (II= 3+4)	81,748,263.00	172,995,513.63	172,995,513.63
3. Egresos del Gobierno de la Entidad Federativa 2			
4. Egresos del Sector Paraestatal 2	81,748,263.00	172,995,513.63	172,995,513.63
III. Balance Presupuestario (Superávit o Déficit) (III= I-II)	0.00	-839,399.46	-839,399.46
Concepto	Estimado Original Anual	Devengado	Pagado 3
III. Balance Presupuestario (Superávit o Déficit)	0.00	-839,399.46	-839,399.46
IV. Intereses, Comisiones y Gastos de la Deuda			
V. Balance Primario (superávit o Déficit) (V= III-IV)	0.00	-839,399.46	-839,399.46
Concepto	Estimado Original Anual	Devengado	Pagado 3
A. Financiamiento			
B. Amortización de la Deuda			
C. Endeudamiento o Desendeudamiento (C=A-B)	0.00	0.00	0.00

"Bajo protesta de decir verdad declaramos que los Estados Financieros y sus Notas, son razonablemente correctos y son responsabilidad del emisor"

C. P. JORGE RAFAEL IBARRA PÉREZ
DIRECTOR DE PLANEACIÓN Y ADMINISTRACIÓN

MTRO. JOSÉ LUIS IBARRA APODACA
DIRECTOR GENERAL

Sistema Estatal de Evaluación
Balance Presupuestario - LDF

ETCA-IV-02

INSTITUTO DE BECAS Y ESTÍMULOS EDUCATIVOS DEL ESTADO DE SONORA

Del 1 de Enero al 31 de Diciembre de 2017

(PESOS)

TRIMESTRE: CUARTO

Concepto (a)	Estimado/ Aprobado (d)	Devengado	Recaudado/ Pagado
A. Ingresos Totales (A = A1+A2+A3)	81,748,283	172,156,114	172,156,114
A1. Ingresos de Libre Disposición	81,748,283	172,156,114	172,156,114
A2. Transferencias Federales Etiquetadas	-	-	-
A3. Financiamiento Neto	-	-	-
B. Egresos Presupuestarios¹ (B = B1+B2)	81,748,283	172,995,514	172,995,514
B1. Gasto No Etiquetado (sin incluir Amortización de la Deuda Pública)	-	-	-
B2. Gasto Etiquetado (sin incluir Amortización de la Deuda Pública)	81,748,283	172,995,514	172,995,514
C. Remanentes del Ejercicio Anterior (C = C1 + C2)	-	-	-
C1. Remanentes de Ingresos de Libre Disposición aplicados en el periodo	-	-	-
C2. Remanentes de Transferencias Federales Etiquetadas aplicados en el periodo	-	-	-
I. Balance Presupuestario (I = A - B + C)	-	839,399	839,399
II. Balance Presupuestario sin Financiamiento Neto (II = I - A3)	-	839,399	839,399
III. Balance Presupuestario sin Financiamiento Neto y sin Remanentes del Ejercicio Anterior (III= II - C)	-	839,399	839,399

Concepto	Aprobado	Devengado	Pagado
E. Intereses, Comisiones y Gastos de la Deuda (E = E1+E2)	-	-	-
E1. Intereses, Comisiones y Gastos de la Deuda con Gasto No Etiquetado	-	-	-
E2. Intereses, Comisiones y Gastos de la Deuda con Gasto Etiquetado	-	-	-
IV. Balance Primario (IV = III + E)	-	839,399	839,399

Concepto	Estimado/ Aprobado	Devengado	Recaudado/ Pagado
F. Financiamiento (F = F1 + F2)	-	-	-
F1. Financiamiento con Fuente de Pago de Ingresos de Libre Disposición	-	-	-
F2. Financiamiento con Fuente de Pago de Transferencias Federales Etiquetadas	-	-	-
G. Amortización de la Deuda (G = G1 + G2)	-	-	-
G1. Amortización de la Deuda Pública con Gasto No Etiquetado	-	-	-
G2. Amortización de la Deuda Pública con Gasto Etiquetado	-	-	-
A3. Financiamiento Neto (A3 = F - G)	-	-	-