



Matriz de Indicadores para Resultados
(2022)

Dependencia y/o Entidad:	INSTITUTO SONORENSE DE LA JUVENTUD
Programa Presupuestario:	E101E06 ATENCIÓN A LA JUVENTUD
Eje del PED:	UN GOBIERNO PARA TODAS Y TODOS
Objetivo del PED:	OBJETIVO 1: EDUCACIÓN, CULTURA, JUVENTUD, DEPORTE, CIENCIA, TECNOLOGÍA Y SOCIEDAD CIVIL
Beneficiarios:	JÓVENES DEL ESTADO DE SONORA

	Resumen narrativo (Objetivos)	Indicadores			Avance					Meta Anual (2)	% de Avance (1)/(2)	Línea base (año base)	Sentido	Frecuencia	Medios de verificación (Fuentes)	Supuestos	
		Nombre	Unidad de medida	Fórmula	I	II	III	IV	Avance Acumulado (1)								
FIN	Contribuir a la generación de oportunidades que propicien el bienestar de las juventudes del Estado de Sonora mediante acciones transversales	Porcentaje de las juventudes beneficiadas del Estado de Sonora	Porcentaje	(Número de jóvenes beneficiados por el Instituto) x 100	9503					97%	4%	24%	2022	Ascendente	Anual	Informe de Gobierno	ND
				Total de jóvenes que viven en el Estado de Sonora	887165												
PROPÓSITO	Juventudes Sonorenses obtienen más oportunidades para su desarrollo integral	Total de personas jóvenes beneficiadas por acciones del Instituto	Joven	Total de jóvenes beneficiados por acciones del Instituto	9503					100%	38011	24%	2022	Ascendente	Anual	Registros Internos de Beneficiarios	Mejora en la calidad de vida de los jóvenes
				Denominador													
COMPONENTES	Estrategias realizadas para el Desarrollo Integral de las Juventudes	Porcentaje de estrategias realizadas	Porcentaje	(Número de estrategias realizadas) x 100	6					100%	7	25%	2022	Ascendente	Trimestral	Reporte Administrativo Trimestral	Las estrategias implementadas abonan a un mayor involucramiento de las juventudes vulnerables en acciones del Instituto
				Número de estrategias proyectadas	6												
COMPONENTES	Servicios implementados por Con Sentido Joven	Jóvenes atendidos por los servicios implementados	Joven	Número de jóvenes atendidos por los servicios implementados	10908					291%	15,000	73%	2022	Ascendente	Trimestral	Reporte Administrativo Trimestral	Incremento de servicios solicitados por los jóvenes del Estado de Sonora
				Denominador	3750												
COMPONENTES	Premio Estatal de la Juventud	Jóvenes ganadores del premio	Joven	Número de jóvenes reconocidos	0					0	11	0	2014	Ascendente	Trimestral	Reporte Administrativo Trimestral	Incremento de jóvenes participantes en las diversas categorías que ofrece el premio
				Denominador													
ACTIVIDADES	A1C1 Plataforma de comunicación Voz Popular (Uso de cabina de radio)	Programas de podcasts y radio	Programa	Número de programas realizados	66					183%	144	46%	2022	Ascendente	Trimestral	Reporte Administrativo Trimestral	Sobredemanda de programas
				Denominador													



Matriz de Indicadores para Resultados
(2022)

	Resumen narrativo (Objetivos)	Indicadores			Avance					Meta Anual (2)	% de Avance (1)/(2)	Línea base (año base)	Sentido	Frecuencia	Medios de verificación (Fuentes)	Supuestos	
		Nombre	Unidad de medida	Fórmula	I	II	III	IV	Avance Acumulado (1)								
ACTIVIDADES	A2C1 Promoción del emprendimiento y economía social solidaria	Eventos de emprendimiento	Evento	Total de eventos realizados	6					100%	24	25%	2022	Ascendente	Trimestral	Reporte Administrativo Trimestral	Aumento de proyectos de emprendimiento
				Denominador													
ACTIVIDADES	A3C1 Actividades del programa Futuro Digno	Cantidad de jóvenes impactados por Futuro Digno	Joven	Número de jóvenes beneficiados por Futuro Digno	3750					100%	15.000	25%	2022	Ascendente	Trimestral	Reporte Administrativo Trimestral	Jóvenes impactados son menos proclives a realizar actividades delictivas, y más propensos a buscar opciones positivas para su formación profesional
				Denominador													
ACTIVIDADES	A4C1 Actividades del Programa Todxs Parejxs	Número de jóvenes alcanzados por Todxs Parejxs	Joven	Total de jóvenes atendidos por Todxs Parejxs	1000					100%	1000	25%	2022	Ascendente	Trimestral	Reporte Administrativo Trimestral	Disminución de acciones que alentan contra la inclusión y los Derechos Humanos de las juventudes sonorenses
				Denominador													
ACTIVIDADES	A5C1 Actividades del Programa Xprésate	Número de jóvenes beneficiados por Xprésate	Joven	Total de jóvenes beneficiados por Xprésate	1000					100%	1000	25%	2022	Ascendente	Trimestral	Reporte Administrativo Trimestral	Más jóvenes interesados en dedicarse a alguna expresión artística o cultural
				Denominador													
ACTIVIDADES	A6C1 Casas de Estudiantes	Apoyos otorgados a las seis Casas de Estudiantes	Apoyo	Total de apoyos otorgados	4					66.66	6	16.66%	2014	Ascendente	Trimestral	Reporte Administrativo Trimestral	Disminución de deserción escolar de jóvenes que viven en los municipios atendidos
				Denominador													
ACTIVIDADES	A7C1 Red Estatal de Atención a la Juventud	Informe elaborado sobre Red Estatal de Atención a la Juventud	Informe	Total de informes reportados	0					0	1	0	2022	Ascendente	Anual	Reporte Administrativo Trimestral	Mayor número de jóvenes interesados en la búsqueda de información de política pública con perspectiva juvenil
				Denominador													
ACTIVIDADES	A1C2 Pláticas y atenciones Con Sentido Joven (impartición de conferencias y talleres para la prevención de adicciones y embarazos en adolescentes, así como el fomento de la salud física y emocional)	Total de jóvenes atendidos a través de Con Sentido Joven	Joven	Total de jóvenes atendidos por Con Sentido Joven	10908					291%	15.000	73%	2022	Ascendente	Trimestral	Reporte Administrativo Trimestral	Reducción en embarazos de adolescentes y en el consumo de drogas
				Denominador													
ACTIVIDADES	A1C3 Ceremonia de premiación de finalistas del Premio Estatal de la Juventud	Eventos realizados	Evento	Número de eventos realizados	0					0	1	0	2014	Ascendente	Anual	Reporte Administrativo Trimestral	Incremento de jóvenes participantes en las diversas categorías que ofrece el premio
				Denominador													

Notas:



1. Si el indicador es de tipo absoluto, solo se llena la fila del numerador.
2. Si el indicador no es ACUMULADO, el avance del periodo que se reporta (I, II, III, IV) se repetirá en la celda Avance Acumulado.
3. Se deberá llenar el formato Anexo MIR "Análisis Cualitativo de las Metas Programadas" de cada indicador. Ver formato en <https://hacienda.sonora.gob.mx/finanzas-publicas/programacion/documentos-de-apoyo/formatos-mir/>

Análisis cualitativo de las meta

Periodo reportado: 1er. Tri

FIN



Indicador: Porcentaje de las juventudes beneficiadas del Estado de Sonora

Eficacia:		Se cumplió con la meta establecida	
------------------	---	------------------------------------	---

ANALISIS CUALITAT



Propósito

Indicador: Total de personas de 12 a 29 años beneficiadas por acciones del Instituto

Eficacia:		Se cumplió con la meta establecida	
Causa:			
Efecto:			
Contribución al Fin:	Juventudes Sonorenses de 12 a 29 años obtienen más oportunidades para su desarrollo integral		



Componente C1:

Indicador. C1: Porcentaje de estrategias realizadas

Eficacia:		Se cumplió con la meta establecida	
Causa:			
Efecto:			
Contribución al Propósito:	Estrategias que impulsan el desarrollo Integral de las Juventudes		



Componente C2:

Indicador. C2: Jóvenes atendidos por los servicios implementados









Eficacia:		Se cumplió con la meta establecida	
Causa:			
Efecto:			
Contribucion al Proposito:	Programa Con Sentido Joven		

Componente C3:



Indicador. C3: Jóvenes ganadores del premio

Eficacia:		Se cumplió con la meta establecida	
Causa:			
Efecto:			






Contribucion al Proposito:	Premio Estatal de la Juventud		
Actividad A1 C1:			
Indicador: Programas de podcasts y radio			
Eficacia:		Se cumplió con la meta establecida	
Causa:			
Efecto:			
Relación con el componente:	Plataforma de comunicación Voz Popular (Uso de cabina de radio)		
Actividad A2 C1:			
Indicador: Eventos de emprendimiento			
Eficacia:		Se cumplió con la meta establecida	
Causa:			
Efecto:			
Relación con el componente:	Promoción del emprendimiento y economía social solidaria.		
Actividad A3 C1:			
Indicador: Cantidad de jóvenes impactados por Futuro Digno			
Eficacia:		Se cumplió con la meta establecida	
Causa:			
Efecto:			
Relación con el componente:	Actividades del programa Futuro Digno		
Actividad A4 C1:			
Indicador: Número de jóvenes alcanzados por Todxs Parejxs			
Eficacia:		Se cumplió con la meta establecida	
Causa:			
Efecto:			
Relación con el componente:	Actividades del Programa Todxs Parejxs		
Actividad A5 C1:			
Indicador: Número de jóvenes beneficiados por Xprésate			
Eficacia:		Se cumplió con la meta	


		establecida	
Causa:			
Efecto:			
Relación con el componente:	Actividades del Programa Xprésate		
Actividad A6 C1:			
Indicador: Apoyos otorgados a las seis Casas de Estudiantes			
Eficacia:		Se cumplió con la meta establecida	
Causa:			
Efecto:			
Relación con el componente:	Casas de Estudiantes		
Actividad A7 C1:			
Indicador: Informe elaborado sobre Res Estatal de Atención a la Juventud			
Eficacia:		Se cumplió con la meta establecida	
Causa:			
Efecto:			
Relación con el componente:	Red Estatal de Atención a la Juventud		
Actividad A8 C1:			
Indicador: Jóvenes premiados por categoría			
Eficacia:		Se cumplió con la meta establecida	
Causa:			
Efecto:			
Relación con el componente:	Premio Estatal de la Juventud		
Actividad A1 C2:			
Indicador: Total de jóvenes atendidos a través de Con Sentido Joven			
Eficacia:		Se cumplió con la meta establecida	
Causa:			
Efecto:			
Relación con el componente:	Pláticas y atenciones Con Sentido Joven (impartición de conferencias y talleres para la prevención de adicciones)		
Actividad A1 C3:			

Indicador: Eventos realizados

Eficacia:		Se cumplió con la meta establecida	
Causa:			
Efecto:			
Relación con el componente:	Ceremonia de premiación de finalistas del Premio Estatal de la Juventud		

s programadas en la				
mestre 2022				
			META 2022	AVANCE
No se cuenta con información (Meta Anual)		No se alcanzó la meta establecida	4.00%	1%
TRIVIO				
			META 2022	AVANCE
No se cuenta con información (Meta Anual)		No se alcanzó la meta establecida	38,011	25%
			META 2022	AVANCE
No se cuenta con información (Meta Anual)		No se alcanzó la meta establecida	7	25%
			META 2022	AVANCE
No se cuenta con información (Meta Anual)		No se alcanzó la meta establecida	15,000	73%
			META 2022	AVANCE
No se cuenta con información (Meta Anual)		No se alcanzó la meta establecida	11	0%

			META 2022	AVANCE
No se cuenta con información (Meta Anual)		No se alcanzó la meta establecida	144	46%
			META 2022	AVANCE
No se cuenta con información (Meta Anual)		No se alcanzó la meta establecida	24	25%
			META 2022	AVANCE
No se cuenta con información (Meta Anual)		No se alcanzó la meta establecida	15,000	25%
			META 2022	AVANCE
No se cuenta con información (Meta Anual)		No se alcanzó la meta establecida	4,000	25%
			META 2022	AVANCE
No se cuenta con		No se alcanzó la meta	4 000	25%

			META 2022	AVANCE
No se cuenta con información (Meta Anual)		No se alcanzó la meta establecida	1	0%