



"2014: Año de la Salud Masculina"

COLEGIO DE BACHILLERES DEL ESTADO DE SONORA

DG/1084-2014

Hermosillo, Sonora, Octubre 17 del 2014.

C.P.C. Saúl López Montiel
Subsecretario de Planeación del Desarrollo
Presente



En respuesta al oficio No. 05.06/0381/2014 de fecha 08 de abril de 2014, adjunto al presente envío a Usted la información y resultados de los Programas, Metas y Gastos del Colegio, correspondientes al tercer trimestre del año 2014, en los formatos solicitados y que a continuación se detallan:

- Formato EVTOP-01 "Seguimiento Financiero de Ingresos y Egresos de Organismos y Entidades de la Administración Pública Estatal".
• Formato EVTOP-01-01 "Recursos Estatales recibidos durante el trimestre".
• Formato EVTOP-02 "Analítico de Recursos Ejercidos por Partida Presupuestal".
• Formato EVTOP-03 "Informe de Avance Programático".
• Formato EVTOP-04 "Resultados del Análisis Programático-Presupuestal".

Asimismo, en lo que respecta a los formatos ETCA se mantendrán actualizados en el Portal de Transparencia.

Sin otro particular, nos suscribimos a sus apreciables órdenes para cualquier aclaración.

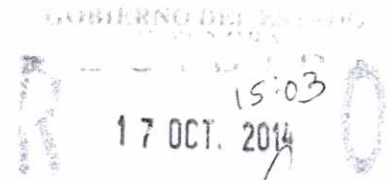

Atentamente
El Director General

[Handwritten signature]

Profr. Julio Alfonso Martínez Romero



COLEGIO DE BACHILLERES DEL ESTADO DE SONORA DIRECCION GENERAL



- C.c.p C.P. Carlos Manuel Villalobos Organista, Secretario de Hacienda del Estado de Sonora.
Lic. Christian Gilberto Lardín Apodaca, Director General de Planeación y Evaluación.
C.P. Jesús Urbano Limón Tapia, Director de Administración y Finanzas del Colegio de Bachilleres del Estado de Sonora.
Ing. Raúl Leonel Durazo Amaya, Director de Planeación del Colegio de Bachilleres del Estado de Sonora.
Lic. Jorge Trevor Pino, Titular del Órgano de Control y Desarrollo Administrativo.
Archivo y Minutario.
RLDA/MHIM/FLC/emc



**SISTEMA ESTATAL DE EVALUACIÓN  
SEGUIMIENTO FINANCIERO DE INGRESOS Y EGRESOS, DE ORGANISMOS  
Y ENTIDADES DE LA ADMINISTRACION PÚBLICA ESTATAL**

NOMBRE DEL ORGANISMO: COLEGIO DE BACHILLERES DEL ESTADO DE SONORA

TRIMESTRE: TERCER DE 2014

**INGRESOS:**

(PESOS)

CONCEPTO	ASIGNACIÓN ORIGINAL ANUAL	PRESUPUESTO MODIFICADO ANUAL	TOTAL INGRESOS					% AVANCE
			JULIO	AGOSTO	SEPTIEMBRE	TOTAL TRIMESTRE	ACUMULADO	
Saldo inicial (Caja y Bancos)			100,057,909.32	121,058,635.19	126,301,892.89			
Ingresos Federales	370,296,189.00	370,296,189.00	35,070,101.83	31,730,677.96	25,424,271.06	92,225,050.85	257,602,937.68	69.57
Ingresos Estatales	321,696,988.00	321,696,988.00	26,808,082.00	26,808,082.00	26,808,082.00	80,424,246.00	227,868,697.00	70.83
Ingresos Propios	89,454,000.00	89,454,000.00	14,603,957.45	19,531,932.27	3,734,431.55	37,870,321.27	93,208,497.45	104.20
Otros Ingresos	0.00	528,322.61	195,022.93	0.00	0.00	195,022.93	528,322.61	100.00
<b>TOTAL</b>	<b>781,447,177.00</b>	<b>781,975,499.61</b>	<b>176,735,073.53</b>	<b>199,129,327.42</b>	<b>182,268,677.50</b>	<b>210,714,641.05</b>	<b>579,208,454.74</b>	<b>74.12</b>

**1.- EGRESOS: (GLOBAL)**

(PESOS)

CONCEPTO	ASIGNACIÓN ORIGINAL ANUAL	PRESUPUESTO MODIFICADO ANUAL	ALCANZADO					% AVANCE
			JULIO	AGOSTO	SEPTIEMBRE	TOTAL TRIMESTRE	ACUMULADO	
<b>CAPITULO:</b>								
1000	721,991,043.02	724,845,873.74	50,862,690.20	55,398,841.44	67,914,465.46	174,175,997.10	523,023,915.04	72.16
2000	16,971,453.53	17,464,036.94	2,867,411.06	3,427,429.63	262,863.97	6,557,704.66	15,645,394.29	89.59
3000	32,884,680.45	35,029,249.56	1,125,836.80	5,078,767.88	2,742,402.48	8,947,007.16	19,906,939.97	56.83
4000	200,000.00	200,000.00	20,000.00	0.00	0.00	20,000.00	63,556.98	31.78
5000	500,000.00	591,847.37	30,704.04	133,669.12	187,840.09	352,213.25	402,880.60	68.07
6000	500,000.00	998,351.16	0.00	498,351.16	0.00	498,351.16	498,351.16	49.92
7000	8,400,000.00	2,846,140.84	0.00	0.00	0.00	0.00	0.00	0.00
8000								
9000								
<b>TOTAL</b>	<b>781,447,177.00</b>	<b>781,975,499.61</b>	<b>54,906,642.10</b>	<b>64,537,059.23</b>	<b>71,107,572.00</b>	<b>190,551,273.33</b>	<b>559,541,038.04</b>	<b>71.60</b>
<b>Variación: Ingresos - Gasto (\$)</b>			121,828,431.43	134,592,268.19	111,161,105.50	20,163,367.72	19,667,416.70	

SISTEMA ESTATAL DE EVALUACIÓN

EVTOP-01

SEGUIMIENTO FINANCIERO DE INGRESOS Y EGRESOS, DE ORGANISMOS  
Y ENTIDADES DE LA ADMINISTRACION PÚBLICA ESTATAL

TRIMESTRE: TERCER DE 2014

NOMBRE DEL ORGANISMO: COLEGIO DE BACHILLERES DEL ESTADO DE SONORA

2.- EGRESOS: (EXCLUSIVAMENTE SOBRE LOS ING. PROPIOS)

(PESOS)

CONCEPTO	ASIGNACIÓN ORIGINAL ANUAL	PRESUPUESTO MODIFICADO ANUAL	ALCANZADO				% AVANCE	
			JULIO	AGOSTO	SEPTIEMBRE	TOTAL TRIMESTRE		ACUMULADO
<b>CAPITULO:</b>								
1000	48,791,371.02	48,791,371.02	1,581,161.17	1,760,086.26	572,164.86	3,913,412.29	5,237,298.67	10.73
2000	16,971,453.53	16,971,453.53	2,867,411.06	2,836,154.43	262,977.97	5,966,543.46	14,023,850.20	82.63
3000	14,091,175.45	14,091,175.45	832,161.31	1,359,784.31	737,929.69	2,929,875.31	7,771,555.26	55.15
4000	200,000.00	200,000.00	20,000.00	0.00	0.00	20,000.00	63,556.98	31.78
5000	500,000.00	500,000.00	30,704.04	133,669.12	187,840.09	352,213.25	402,880.60	80.58
6000	500,000.00	500,000.00	0.00	498,351.16	0.00	498,351.16	498,351.16	99.67
7000	8,400,000.00	8,400,000.00	0.00	0.00	0.00	0.00	0.00	0.00

<b>TOTAL</b>	<b>89,454,000.00</b>	<b>89,454,000.00</b>	<b>5,331,437.58</b>	<b>6,588,045.28</b>	<b>1,760,912.61</b>	<b>13,680,395.47</b>	<b>27,997,492.87</b>	<b>31.30</b>
--------------	----------------------	----------------------	---------------------	---------------------	---------------------	----------------------	----------------------	--------------

Formuló:



C.P. JESUS URBANO LIMÓN TAPIA  
DIRECTOR DE ADMINISTRACIÓN Y FINANZAS

Aprobó:



PROFR. JULIO ALFONSO MARTÍNEZ ROMERO  
DIRECTOR GENERAL

COLEGIO DE  
BACHILLERES DEL  
ESTADO DE SONORA  
DIRECCION GENERAL



SISTEMA ESTATAL DE EVALUACIÓN DEL DESEMPEÑO  
SEGUIMIENTO FINANCIERO DE INGRESOS Y EGRESOS, DE ORGANISMOS  
Y ENTIDADES DE LA ADMINISTRACION PÚBLICA ESTATAL  
RECURSOS ESTATALES RECIBIDOS DURANTE EL TERCER TRIMESTRE.

FECHA	ORDEN DE PAGO	CONCEPTO	IMPORTE
07/07/2014	23326	Subsidio para pago de servicios personales correspondiente a la segunda quincena del mes de junio 2014	13,404,041.00
11/07/2014	25575	Subsidio para pago de servicios personales correspondiente a la primera quincena del mes de julio 2014	13,404,041.00
14/08/2014	25578	Subsidio para pago de servicios personales correspondiente a la segunda quincena del mes de julio 2014	13,404,041.00
15/08/2014	30348	Subsidio para pago de servicios personales correspondiente a la primera quincena del mes de agosto 2014	13,404,041.00
11/09/2014	30349	Subsidio para pago de servicios personales correspondiente a la segunda quincena del mes de agosto 2014	13,404,041.00
26/09/2014	36474	Subsidio para pago de servicios personales correspondiente a la primera quincena del mes de septiembre 2014	13,404,041.00
		<b>SUMA</b>	<b>\$80,424,246.00</b>



C.P. JESÚS URBANO LIMÓN TAPIA  
DIRECTOR DE ADMINISTRACION Y FINANZAS

SISTEMA ESTATAL DE EVALUACION  
ANALITICO DEL EJERCIDO POR PARTIDA PRESUPUESTAL

TRIMESTRE: TERCER DE 2014

NOMBRE DEL ORGANISMO: COLEGIO DE BACHILLERES DEL ESTADO DE SONORA

AVE PARTIDA PRESUPUESTAL	DESCRIPCION	ASIGNACION ORIGINAL	ASIGNACION MODIFICADA	EJERCIDO EN EL TRIMESTRE	ACUMULADO		DISPONIBLE
					MONTO	%	
1000	SERVICIOS PERSONALES	721,991,043.02	724,845,873.74	174,175,997.10	523,023,915.04	72.16	201,821,958.70
1100	REMUNERACIONES AL PERSONAL DE CARÁCTER PERM...	446,694,127.77	444,694,360.49	101,235,326.73	310,666,057.21	69.86	134,028,303.28
113	SUELDO BASE AL PERSONAL PERMANENTE	446,694,127.77	444,694,360.49	101,235,326.73	310,666,057.21	69.86	134,028,303.28
11301	SUELDOS	196,437,039.70	196,437,039.70	51,796,632.72	149,736,972.31	76.23	46,700,067.39
11304	REMUNERACIONES POR SUSTITUCIÓN DE PERSONAL	9,821,851.94	9,821,851.94	3,394,708.67	9,186,791.19	93.53	635,060.75
11306	RIESGO LABORAL	159,588,157.55	157,588,390.27	30,582,414.57	105,485,676.58	66.94	52,102,713.69
11307	AYUDA PARA HABITACIÓN	57,806,031.26	57,806,031.26	11,376,495.67	33,934,188.05	58.70	23,871,843.21
11310	AYUDA PARA ENERGÍA ELÉCTRICA	23,041,047.32	23,041,047.32	4,085,075.10	12,322,429.08	53.48	10,718,618.24
1200	REMUNERACIONES AL PERSONAL DE CARÁCTER TRA...	439,354.44	544,878.21	201,335.43	544,878.21	100.00	0.00
122	SUELDOS BASE AL PERSONAL EVENTUAL	439,354.44	544,878.21	201,335.43	544,878.21	100.00	0.00
12201	SUELDOS BASE AL PERSONAL EVENTUAL	439,354.44	544,878.21	201,335.43	544,878.21	100.00	0.00
1300	REMUNERACIONES ADICIONALES Y ESPECIALES	67,622,814.49	69,682,900.31	18,168,250.26	54,334,528.59	77.97	15,348,371.72
131	PRIMAS POR AÑOS DE SERVICIO EFECTIVOS PRESTAD...	53,061,777.65	53,061,777.65	15,631,200.37	44,514,654.60	83.89	8,547,123.05
13101	PRIMA QUINQUENAL POR AÑOS DE SERVICIO EFECTIV...	53,061,777.65	53,061,777.65	15,631,200.37	44,514,654.60	83.89	8,547,123.05
132	PRIMAS DE VACACIONES, DOMINICAL Y GRATIFICACI...	5,152,900.36	7,212,986.18	104,261.84	2,732,251.47	37.88	4,480,734.71
13201	PRIMA DE VACACIONES Y DOMINICAL	390,787.03	2,450,872.85	60,318.54	2,450,872.85	100.00	0.00
13202	AGUINALDO O GRATIFICACIÓN DE FIN DE AÑO	4,762,113.33	4,762,113.33	43,943.30	281,378.62	5.91	4,480,734.71
134	COMPENSACIONES	9,408,136.48	9,408,136.48	2,432,788.05	7,087,622.52	75.34	2,320,513.96
13403	ESTÍMULOS AL PERSONAL DE CONFIANZA	1,694,475.00	1,694,475.00	410,186.80	1,269,226.31	74.90	425,248.69
13404	BONO DE PRODUCTIVIDAD	7,713,661.48	7,713,661.48	2,022,601.25	5,818,396.21	75.43	1,895,265.27
1400	SEGURIDAD SOCIAL	152,397,250.12	154,065,916.51	40,867,290.53	119,598,352.32	77.63	34,467,564.19
141	APORTACIONES DE SEGURIDAD SOCIAL	132,975,128.22	134,072,210.07	36,235,299.88	105,432,757.30	78.64	28,639,452.77
14101	CUOTAS POR SERVICIO MÉDICO DEL ISSSTESON	43,692,948.36	43,692,948.36	12,071,929.48	34,692,236.34	79.40	9,000,712.02
14103	CUOTAS POR SEGURO DE RETIRO AL ISSSTESON	34,749.92	59,919.77	20,135.57	59,919.77	100.00	0.00
14106	OTRAS PRESTACIONES DE SEGURIDAD SOCIAL	83,366,832.17	83,366,832.17	22,185,452.17	64,948,414.57	77.91	18,418,417.60
14107	CUOTAS PARA INFRAESTRUCTURA, EQUIPAMIENTO Y	4,524,597.77	4,524,597.77	1,149,798.66	3,304,274.62	73.03	1,220,323.15
14108	APORTACIONES PARA LA ATENCIÓN DE ENFERMEDAD	1,356,000.00	2,427,912.00	807,984.00	2,427,912.00	100.00	0.00
142	APORTACIONES A FONDOS DE VIVIENDA	14,992,332.50	14,992,332.50	4,631,990.65	9,164,221.08	61.13	5,828,111.42
14201	CUOTAS AL FOVISSSTESON	14,992,332.50	14,992,332.50	4,631,990.65	9,164,221.08	61.13	5,828,111.42
144	APORTACIONES PARA SEGUROS	4,429,789.40	5,001,373.94	0.00	5,001,373.94	100.00	0.00
14404	OTROS SEGUROS DE CARÁCTER LABORAL O ECONÓMI...	4,429,789.40	5,001,373.94	0.00	5,001,373.94	100.00	0.00
1500	OTRAS PRESTACIONES SOCIALES Y ECONÓMICAS	50,654,034.65	51,027,311.15	13,367,770.15	36,898,208.65	72.31	14,129,102.50
151	CUOTAS PARA EL FONDO DE AHORRO Y FONDO DE T...	2,548,121.12	2,548,121.12	720,244.10	2,164,311.47	84.94	383,809.65
15101	APORTACIONES AL FONDO DE AHORRO DE LOS TRAB...	2,548,121.12	2,548,121.12	720,244.10	2,164,311.47	84.94	383,809.65
152	INDEMNIZACIONES	28,062,434.40	28,062,434.40	7,202,439.95	21,643,114.62	77.12	6,419,319.78
15201	INDEMNIZACIONES POR ACCIDENTES EN EL TRABAJO	28,062,434.40	28,062,434.40	7,202,439.95	21,643,114.62	77.12	6,419,319.78
154	PRESTACIONES CONTRACTUALES	12,797,367.33	13,170,643.83	4,085,917.43	9,361,791.11	71.08	3,808,852.72
15402	CUOTAS PARA MATERIAL DIDÁCTICO	2,764,792.34	2,764,792.34	642,097.61	1,631,823.15	59.02	1,132,969.19
15409	BONO PARA DESPENSA	8,152,305.42	8,152,305.42	1,973,714.24	5,913,542.02	72.54	2,238,763.40
15410	APOYO PARA CANASTILLA DE MATERNIDAD	51,000.00	51,000.00	21,675.00	46,155.00	90.50	4,845.00
15413	AYUDA PARA GUARDERÍA A MADRES TRABAJADORAS	451,656.00	451,656.00	104,402.50	317,184.70	70.23	134,471.30
15416	APOYO PARA ÚTILES ESCOLARES	916,222.50	1,289,499.00	1,289,499.00	1,289,499.00	100.00	0.00
15417	APOYO PARA DESARROLLO Y CAPACITACIÓN	80,000.00	80,000.00	0.00	0.00	0.00	80,000.00
15418	COMPENSACIÓN ESPECÍFICA A PERSONAL DE BASE	381,391.07	381,391.07	54,529.08	163,587.24	42.89	217,803.83
159	OTRAS PRESTACIONES SOCIALES Y ECONÓMICAS	7,246,111.80	7,246,111.80	1,359,168.67	3,728,991.45	51.46	3,517,120.35
15901	OTRAS PRESTACIONES	7,246,111.80	7,246,111.80	1,359,168.67	3,728,991.45	51.46	3,517,120.35
1600	PREVISIONES	0.00	645,866.06	0.00	0.00	0.00	645,866.06
161	PREVISIONES DE CARÁCTER LABORAL, ECONÓMICA Y	0.00	645,866.06	0.00	0.00	0.00	645,866.06
16102	RESERVA PARA MOVIMIENTO DE LAS PLAZAS DE BASE	0.00	645,866.06	0.00	0.00	0.00	645,866.06
1700	PAGOS DE ESTÍMULOS A SERVIDORES PÚBLICOS	4,183,461.55	4,184,641.01	336,024.00	981,890.06	23.46	3,202,750.95
171	ESTÍMULOS	4,183,461.55	4,184,641.01	336,024.00	981,890.06	23.46	3,202,750.95
17102	ESTÍMULOS AL PERSONAL	3,686,823.55	3,686,823.55	179,207.84	515,514.10	13.98	3,171,309.45
17104	BONO DE PUNTUALIDAD		1,179.46	1,179.46	1,179.46	100.00	0.00
17105	COMPENSACIÓN POR TITULACIÓN A NIVEL LICENCIAT...	496,638.00	496,638.00	155,636.70	465,196.50	93.67	31,441.50
	MATERIALES Y SUMINISTROS	16,971,453.53	17,464,036.94	6,557,704.66	15,645,394.29	89.59	1,818,642.65
2100	MATERIALES DE ADMINISTRACIÓN, EMISIÓN DE DOC...	15,756,411.00	15,912,865.29	6,168,098.45	14,575,864.83	91.60	1,337,000.46
211	MATERIALES, ÚTILES Y EQUIPOS MENORES DE OFICIN...	2,090,110.00	2,089,234.32	1,009,492.98	2,027,709.70	97.06	61,524.62
21101	MATERIALES, ÚTILES Y EQUIPOS MENORES DE OFICIN...	2,090,110.00	2,089,234.32	1,009,492.98	2,027,709.70	97.06	61,524.62
212	MATERIALES Y ÚTILES DE IMPRESIÓN Y REPRODUCCI...	0.00	73,740.24	44,801.33	49,128.59	66.62	24,611.65
21201	MATERIALES Y ÚTILES DE IMPRESIÓN Y REPRODUCCI...	0.00	73,740.24	44,801.33	49,128.59	66.62	24,611.65
214	MATERIALES, ÚTILES Y EQUIPOS MENORES DE TECNO...	1,183,664.00	1,265,819.84	667,881.60	1,260,270.39	99.56	5,549.45
21401	MATERIALES Y ÚTILES PARA EL PROCESAMIENTO DE E...	1,183,664.00	1,265,819.84	667,881.60	1,260,270.39	99.56	5,549.45

CLAVE PARTIDA PRESUPUESTAL	DESCRIPCION	ASIGNACION ORIGINAL	ASIGNACION MODIFICADA	EJERCIDO EN EL TRIMESTRE	ACUMULADO		DISPONIBLE
					MONTO	%	
1000	SERVICIOS PERSONALES	721,991,043.02	724,845,873.74	174,175,997.10	523,023,916.04	72.16	201,821,958.70
215	MATERIAL IMPRESO E INFORMACIÓN DIGITAL	6,000.00	4,781.89	450.00	1,949.00	40.76	2,832.89
21501	MATERIAL PARA INFORMACIÓN	6,000.00	4,781.89	450.00	1,949.00	40.76	2,832.89
216	MATERIAL DE LIMPIEZA	1,436,637.00	1,436,737.00	716,182.25	1,426,761.07	99.31	9,975.93
21601	MATERIAL DE LIMPIEZA	1,436,637.00	1,436,737.00	716,182.25	1,426,761.07	99.31	9,975.93
217	MATERIALES Y ÚTILES DE ENSEÑANZA	11,040,000.00	11,042,552.00	3,729,290.29	8,132,692.41	73.65	2,909,859.59
21701	MATERIALES EDUCATIVOS	11,040,000.00	11,040,000.00	3,726,738.29	8,130,140.41	73.64	2,909,859.59
21702	MATERIALES Y SUMINISTROS PARA PLANTELES EDUCATIVOS	0.00	2,552.00	2,552.00	2,552.00	100.00%	0.00
2200	ALIMENTOS Y UTENSILIOS	208,952.53	389,924.51	27,555.32	239,966.19	61.54	149,958.32
221	PRODUCTOS ALIMENTICIOS PARA PERSONAS	177,452.53	356,715.63	26,734.23	229,282.96	64.28	127,432.67
22101	PRODUCTOS ALIMENTICIOS PARA EL PERSONAL EN LA INSTITUCIÓN	0.00	174,932.77	5,269.08	174,932.77	100.00	0.00
22106	ADQUISICIÓN DE AGUA POTABLE	177,452.53	181,782.86	21,465.15	54,350.19	29.90	127,432.67
223	UTENSILIOS PARA EL SERVICIO DE ALIMENTACIÓN	31,500.00	33,208.88	821.09	10,683.23	32.17	22,525.65
22301	UTENSILIOS PARA EL SERVICIO DE ALIMENTACIÓN	31,500.00	33,208.88	821.09	10,683.23	32.17	22,525.65
2400	MATERIALES Y ARTÍCULOS DE CONSTRUCCIÓN Y DE REPARACIÓN	92,090.00	100,584.33	38,473.11	87,980.57	87.47	12,603.76
241	PRODUCTOS MINERALES NO METÁLICOS	0.00	798.37	798.37	798.37	100.00%	0.00
24101	PRODUCTOS MINERALES NO METÁLICOS	0.00	798.37	798.37	798.37	100.00%	0.00
242	CEMENTO Y PRODUCTOS DE CONCRETO	5,140.00	5,140.00	2,929.96	4,215.59	82.02	924.41
24201	CEMENTO Y PRODUCTOS DE CONCRETO	5,140.00	5,140.00	2,929.96	4,215.59	82.02	924.41
243	CAL, YESO Y PRODUCTOS DE YESO	600.00	638.56	490.06	638.56	100.00	0.00
24301	CAL, YESO Y PRODUCTOS DE YESO	600.00	638.56	490.06	638.56	100.00	0.00
244	MADERA Y PRODUCTOS DE MADERA	0.00	551.20	551.20	551.20	100.00	0.00
24401	MADERA Y PRODUCTOS DE MADERA	0.00	551.20	551.20	551.20	100.00	0.00
245	VIDRIO Y PRODUCTOS DE VIDRIO	6,350.00	6,350.00	1,015.94	2,595.98	40.88	3,754.02
24501	VIDRIO Y PRODUCTOS DE VIDRIO	6,350.00	6,350.00	1,015.94	2,595.98	40.88	3,754.02
246	MATERIAL ELÉCTRICO Y ELECTRÓNICO	50,000.00	50,462.74	23,771.46	46,588.47	92.32	3,874.27
24601	MATERIAL ELÉCTRICO Y ELECTRÓNICO	50,000.00	50,462.74	23,771.46	46,588.47	92.32	3,874.27
247	ARTÍCULOS METÁLICOS PARA LA CONSTRUCCIÓN	15,000.00	18,969.61	3,219.66	18,969.61	100.00	0.00
24701	ARTÍCULOS METÁLICOS PARA LA CONSTRUCCIÓN	15,000.00	18,969.61	3,219.66	18,969.61	100.00	0.00
248	MATERIALES COMPLEMENTARIOS	0.00	864.00	864.00	864.00	100.00%	0.00
24801	MATERIALES COMPLEMENTARIOS	0.00	864.00	864.00	864.00	100.00%	0.00
249	OTROS MATERIALES Y ARTÍCULOS DE CONSTRUCCIÓN	15,000.00	16,809.85	4,832.46	12,758.79	75.90	4,051.06
24901	OTROS MATERIALES Y ARTÍCULOS DE CONSTRUCCIÓN	15,000.00	16,809.85	4,832.46	12,758.79	75.90	4,051.06
2500	PRODUCTOS QUÍMICOS, FARMACÉUTICOS Y DE LABORATORIO	3,000.00	4,182.87	1,211.97	2,807.21	67.11	1,375.66
252	FERTILIZANTES, PESTICIDAS Y OTROS AGROQUÍMICOS	0.00	698.08	698.08	698.08	100.00	0.00
25201	FERTILIZANTES, PESTICIDAS Y OTROS AGROQUÍMICOS	0.00	698.08	698.08	698.08	100.00	0.00
256	FIBRAS SINTÉTICAS, HULES, PLÁSTICOS Y DERIVADOS	3,000.00	3,484.79	513.89	2,109.13	60.52	1,375.66
25601	FIBRAS SINTÉTICAS, HULES, PLÁSTICOS Y DERIVADOS	3,000.00	3,484.79	513.89	2,109.13	60.52	1,375.66
2600	COMBUSTIBLES, LUBRICANTES Y ADITIVOS	830,000.00	887,557.46	220,303.02	578,676.47	65.20	308,880.99
261	COMBUSTIBLES, LUBRICANTES Y ADITIVOS	830,000.00	887,557.46	220,303.02	578,676.47	65.20	308,880.99
26101	COMBUSTIBLES	800,000.00	856,369.22	211,537.42	554,652.67	64.77	301,716.55
26102	LUBRICANTES Y ADITIVOS	30,000.00	31,188.24	8,765.60	24,023.80	77.03	7,164.44
2700	VESTUARIO, BLANCOS, PRENDAS DE PROTECCIÓN Y ACCESORIOS MENORES	0.00	1,420.22	257.90	1,420.22	100.00	0.00
272	PRENDAS DE SEGURIDAD Y PROTECCIÓN PERSONAL	0.00	1,200.32	38.00	1,200.32	100.00	0.00
27201	PRENDAS DE SEGURIDAD Y PROTECCIÓN PERSONAL	0.00	1,200.32	38.00	1,200.32	100.00	0.00
275	BLANCOS Y OTROS PRODUCTOS TEXTILES, EXCEPTO PRENDAS DE PROTECCIÓN PERSONAL	0.00	219.90	219.90	219.90	100.00%	0.00
27501	BLANCOS Y OTROS PRODUCTOS TEXTILES, EXCEPTO PRENDAS DE PROTECCIÓN PERSONAL	0.00	219.90	219.90	219.90	100.00%	0.00
2900	HERRAMIENTAS, REFACCIONES Y ACCESORIOS MENORES DE EDIFICIOS, MOBILIARIO Y EQUIPO DE CÓMPUTO Y TECNOLÓGICO	81,000.00	168,922.48	101,804.89	158,678.80	93.94	10,243.68
291	HERRAMIENTAS MENORES	14,000.00	16,603.25	1,641.30	9,305.33	56.05	7,297.92
29101	HERRAMIENTAS MENORES	14,000.00	16,603.25	1,641.30	9,305.33	56.05	7,297.92
292	REFACCIONES Y ACCESORIOS MENORES DE EDIFICIOS	500.00	2,680.09	2,308.74	2,680.09	100.00	0.00
29201	REFACCIONES Y ACCESORIOS MENORES DE EDIFICIOS	500.00	2,680.09	2,308.74	2,680.09	100.00	0.00
293	REFACCIONES Y ACCESORIOS MENORES DE MOBILIARIO	1,500.00	7,533.55	6,547.55	7,533.55	100.00	0.00
29301	REFACCIONES Y ACCESORIOS MENORES DE MOBILIARIO	1,500.00	7,533.55	6,547.55	7,533.55	100.00	0.00
294	REFACCIONES Y ACCESORIOS MENORES DE EQUIPO DE CÓMPUTO Y TECNOLÓGICO	0.00	5,706.56	5,706.56	5,706.56	100.00	0.00
29401	REFACCIONES Y ACCESORIOS MENORES DE EQUIPO DE CÓMPUTO Y TECNOLÓGICO	0.00	5,706.56	5,706.56	5,706.56	100.00	0.00
296	REFACCIONES Y ACCESORIOS MENORES DE EQUIPO DE LABORATORIO	50,000.00	68,680.22	47,565.19	68,680.22	100.00	0.00
29601	REFACCIONES Y ACCESORIOS MENORES DE EQUIPO DE LABORATORIO	50,000.00	68,680.22	47,565.19	68,680.22	100.00	0.00
298	REFACCIONES Y ACCESORIOS MENORES DE MAQUINARIA	5,000.00	56,372.92	35,353.26	56,372.92	100.00	0.00
29801	REFACCIONES Y ACCESORIOS MENORES DE MAQUINARIA	5,000.00	56,372.92	35,353.26	56,372.92	100.00	0.00
299	REFACCIONES Y ACCESORIOS MENORES OTROS BIENES	10,000.00	11,345.89	2,682.29	8,400.13	74.04	2,945.76
29901	REFACCIONES Y ACCESORIOS MENORES OTROS BIENES	10,000.00	11,345.89	2,682.29	8,400.13	74.04	2,945.76
3000	SERVICIOS GENERALES	32,884,680.45	35,029,249.56	8,947,007.16	19,906,939.97	56.83	15,122,309.59
3100	SERVICIOS BÁSICOS	18,700,445.00	18,895,384.93	5,028,282.83	10,625,527.28	56.23	8,269,857.65
311	ENERGÍA ELÉCTRICA	13,057,150.00	13,057,150.00	3,269,541.61	6,719,358.61	51.46	6,337,791.39
31101	ENERGÍA ELÉCTRICA	2,057,150.00	2,057,150.00	585,664.80	1,157,994.85	56.29	899,155.15

CLAVE PARTIDA PRESUPUESTAL	DESCRIPCION	ASIGNACION ORIGINAL	ASIGNACION MODIFICADA	EJERCIDO EN EL TRIMESTRE	ACUMULADO		DISPONIBLE
					MONTO	%	
1000	SERVICIOS PERSONALES	721,991,043.02	724,845,873.74	174,175,997.10	523,023,916.04	72.16	201,821,958.70
31102	ENERGÍA ELÉCTRICA A ESCUELAS	11,000,000.00	11,000,000.00	2,683,876.81	5,561,363.76	50.56	5,438,636.24
312	GAS	2,000.00	2,000.00	0.00	0.00	0.00	2,000.00
31201	GAS	2,000.00	2,000.00	0.00	0.00	0.00	2,000.00
313	AGUA	3,229,600.00	3,372,290.12	1,268,445.91	2,419,258.27	71.74	953,031.85
31301	AGUA POTABLE	3,229,600.00	3,372,290.12	1,268,445.91	2,419,258.27	71.74	953,031.85
314	TELEFONÍA TRADICIONAL	355,000.00	378,795.72	35,948.04	220,418.22	58.19	158,377.50
31401	TELEFONÍA TRADICIONAL	355,000.00	378,795.72	35,948.04	220,418.22	58.19	158,377.50
315	TELEFONÍA CELULAR	18,000.00	18,000.00	3,000.00	12,000.00	66.67	6,000.00
31501	TELEFONÍA CELULAR	18,000.00	18,000.00	3,000.00	12,000.00	66.67	6,000.00
317	SERVICIOS DE ACCESO A INTERNET, REDES Y PROCESA	2,038,695.00	2,067,149.09	451,347.27	1,254,492.18	60.69	812,656.91
31701	SERVICIOS DE ACCESO A INTERNET, REDES Y PROCESA	2,038,695.00	2,067,149.09	451,347.27	1,254,492.18	60.69	812,656.91
3200	SERVICIO DE ARRENDAMIENTO	4,588,206.40	4,605,523.48	828,582.47	2,160,263.01	46.91	2,445,260.47
323	ARRENDAMIENTO DE MOBILIARIO Y EQUIPO DE ADN	642,200.00	659,527.08	254,463.67	483,636.21	73.33	175,890.87
32301	ARRENDAMIENTO DE MUEBLES, MAQUINARIA Y EQU	642,200.00	659,527.08	254,463.67	483,636.21	73.33	175,890.87
325	ARRENDAMIENTO DE EQUIPO DE TRANSPORTE	165,000.00	249,204.00	0.00	82,812.00	33.23	166,392.00
32501	ARRENDAMIENTO DE EQUIPO DE TRANSPORTE	165,000.00	249,204.00	0.00	82,812.00	33.23	166,392.00
327	ARRENDAMIENTO DE ACTIVOS INTANGIBLES	1,500,000.00	1,500,000.00	0.00	199,520.00	13.30	1,300,480.00
32701	PATENTES, REGALÍAS Y OTROS	1,500,000.00	1,500,000.00	0.00	199,520.00	13.30	1,300,480.00
329	OTROS ARRENDAMIENTOS	2,281,006.40	2,196,792.40	574,118.80	1,394,294.80	63.47	802,497.60
32901	OTROS ARRENDAMIENTOS	2,281,006.40	2,196,792.40	574,118.80	1,394,294.80	63.47	802,497.60
3300	SERVICIOS PROFESIONALES, CIENTÍFICOS, TÉCNICOS	4,908,203.56	6,464,444.06	2,044,338.73	3,761,467.63	58.19	2,702,976.43
331	SERVICIOS LEGALES, DE CONTABILIDAD, AUDITORÍAS	873,200.00	905,916.76	18,338.72	52,339.36	5.78	853,577.40
33101	SERVICIOS LEGALES, DE CONTABILIDAD, AUDITORÍAS	873,200.00	905,916.76	18,338.72	52,339.36	5.78	853,577.40
333	SERVICIOS DE CONSULTORÍA ADMINISTRATIVA, PRO	700,000.00	700,000.00	0.00	0.00	0.00	700,000.00
33302	SERVICIOS DE CONSULTORÍAS	700,000.00	700,000.00	0.00	0.00	0.00	700,000.00
334	SERVICIOS DE CAPACITACIÓN	0.00	717,000.00	531,000.00	717,000.00	100.00	0.00
33401	SERVICIOS DE CAPACITACIÓN	0.00	717,000.00	531,000.00	717,000.00	100.00	0.00
335	SERVICIOS DE INVESTIGACIÓN CIENTÍFICA Y DESARRO	0.00	390,122.85	390,122.85	390,122.85	100.00%	0.00
33501	SERVICIOS DE INVESTIGACIÓN CIENTÍFICA Y DESARRO	0.00	390,122.85	390,122.85	390,122.85	100.00%	0.00
336	SERVICIOS DE APOYO ADMINISTRATIVO, TRADUCCIO	100,000.00	516,400.89	39,713.18	468,462.37	90.72	47,938.52
33603	IMPRESIONES Y PUBLICACIONES OFICIALES	60,000.00	476,400.89	29,635.10	438,896.29	92.13	37,504.80
33605	LICITACIONES, CONVENIOS Y CONVOCATORIAS	40,000.00	40,000.00	10,078.08	29,566.08	73.92	10,433.92
338	SERVICIOS DE VIGILANCIA	3,235,003.56	3,235,003.56	1,065,163.98	2,133,543.05	65.95	1,101,460.51
33801	SERVICIOS DE VIGILANCIA	3,235,003.56	3,235,003.56	1,065,163.98	2,133,543.05	65.95	1,101,460.51
3400	SERVICIOS FINANCIEROS BANCARIOS Y COMERCIALES	2,387,565.49	2,473,697.69	239,087.47	1,858,315.84	75.12	615,381.85
341	SERVICIOS FINANCIEROS Y BANCARIOS	1,000,800.00	1,000,800.00	117,186.63	492,426.15	49.20	508,373.85
34101	SERVICIOS FINANCIEROS Y BANCARIOS	1,000,800.00	1,000,800.00	117,186.63	492,426.15	49.20	508,373.85
344	SEGUROS DE RESPONSABILIDAD PATRIMONIAL Y FIAN	418,180.00	418,180.00	0.00	417,690.26	99.88	489.74
34401	SEGUROS DE RESPONSABILIDAD PATRIMONIAL Y FIAN	418,180.00	418,180.00	0.00	417,690.26	99.88	489.74
345	SEGURO DE BIENES PATRIMONIALES	745,781.49	745,810.49	0.00	745,810.49	100.00	0.00
34501	SEGURO DE BIENES PATRIMONIALES	745,781.49	745,810.49	0.00	745,810.49	100.00	0.00
347	FLETES Y MANIOBRAS	222,804.00	308,907.20	121,900.84	202,388.94	65.52	106,518.26
34701	FLETES Y MANIOBRAS	222,804.00	308,907.20	121,900.84	202,388.94	65.52	106,518.26
3500	SERVICIO DE INSTALACIÓN, REPARACIÓN, MANTENIM	1,407,000.00	1,529,640.66	693,574.66	748,067.68	48.90	781,572.98
351	CONSERVACIÓN Y MANTENIMIENTO MENOR DE INM	0.00	56,996.42	56,268.89	56,996.42	100.00	0.00
35101	MANTENIMIENTO Y CONSERVACIÓN DE INMUEBLES	0.00	56,996.42	56,268.89	56,996.42	100.00	0.00
352	INSTALACIÓN, REPARACIÓN Y MANTENIMIENTO DE I	0.00	16,274.80	15,868.80	16,274.80	100.00	0.00
35201	MANTENIMIENTO Y CONSERVACIÓN DE MOBILIARIO Y	0.00	16,274.80	15,868.80	16,274.80	100.00	0.00
353	INSTALACIÓN, REPARACIÓN Y MANTENIMIENTO DE I	5,000.00	27,691.41	16,485.41	21,589.41	77.96	6,102.00
35301	INSTALACIONES	0.00	19,501.41	16,485.41	19,501.41	100.00	0.00
35302	MANTENIMIENTO Y CONSERVACIÓN DE BIENES INFOR	5,000.00	8,190.00	0.00	2,088.00	25.49	6,102.00
355	REPARACIÓN Y MANTENIMIENTO DE EQUIPO DE TRA	80,000.00	82,523.80	15,791.75	47,762.61	57.88	34,761.19
35501	MANTENIMIENTO Y CONSERVACIÓN DE EQUIPO DE TI	80,000.00	82,523.80	15,791.75	47,762.61	57.88	34,761.19
357	INSTALACIÓN, REPARACIÓN Y MANTENIMIENTO DE I	570,000.00	594,154.23	582,148.23	594,154.23	100.00	0.00
35701	MANTENIMIENTO Y CONSERVACIÓN DE MAQUINARIA	570,000.00	593,458.23	581,452.23	593,458.23	100.00	0.00
35702	MANTENIMIENTO Y CONSERVACIÓN DE HERRAMIENTAS, MÁQUINAS HERRAMIE	0.00	696.00	696.00	696.00	100.00%	0.00
358	SERVICIOS DE LIMPIEZA Y MANEJO DE DESECHOS	15,000.00	15,000.00	3,763.58	8,042.21	53.61	6,957.79
35801	SERVICIOS DE LIMPIEZA Y MANEJO DE DESECHOS	15,000.00	15,000.00	3,763.58	8,042.21	53.61	6,957.79
359	SERVICIOS DE JARDINERÍA Y FUMIGACIÓN	737,000.00	737,000.00	3,248.00	3,248.00	0.44	733,752.00
35901	SERVICIOS DE JARDINERÍA Y FUMIGACIÓN	737,000.00	737,000.00	3,248.00	3,248.00	0.44	733,752.00
3700	SERVICIOS DE TRASLADO	773,260.00	885,340.32	103,314.00	605,170.49	68.35	280,169.83
371	PASAJES AÉREOS	70,000.00	105,903.97	30,692.00	105,903.97	100.00	0.00
37101	PASAJES AÉREOS	70,000.00	105,903.97	30,692.00	105,903.97	100.00	0.00
372	PASAJES TERRESTRES	5,060.00	10,532.35	200.00	7,834.00	74.38	2,698.35
37201	PASAJES TERRESTRES NACIONALES PARA LABORES EN	5,060.00	10,532.35	200.00	7,834.00	74.38	2,698.35


CLAVE PARTIDA PRESUPUESTAL	DESCRIPCION	ASIGNACION ORIGINAL	ASIGNACION MODIFICADA	EJERCIDO EN EL TRIMESTRE	ACUMULADO		DISPONIBLE
					MONTO	%	
1000	SERVICIOS PERSONALES	721,991,043.02	724,845,873.74	174,175,997.10	523,023,915.04	72.16	201,821,958.70
375	VIÁTICOS EN EL PAÍS	650,000.00	706,977.00	66,450.00	460,033.52	65.07	246,943.48
37501	VIÁTICOS EN EL PAÍS	400,000.00	452,000.00	46,150.00	349,253.52	77.27	102,746.48
37502	GASTOS DE CAMINO	250,000.00	254,977.00	20,300.00	110,780.00	43.45	144,197.00
379	OTROS SERVICIOS DE TRASLADO Y HOSPEDAJE	48,200.00	61,927.00	5,972.00	31,399.00	50.70	30,528.00
37901	CUOTAS	48,200.00	61,927.00	5,972.00	31,399.00	50.70	30,528.00
3800	SERVICIOS OFICIALES	20,000.00	57,944.82	9,827.00	57,429.94	99.11	514.88
381	GASTOS DE CEREMONIAL	0.00	9,827.00	9,827.00	9,827.00	100.00%	0.00
38101	GASTOS DE CEREMONIAL	0.00	9,827.00	9,827.00	9,827.00	100.00%	0.00
383	CONGRESOS Y CONVENCIONES	20,000.00	48,117.82	0.00	47,602.94	98.93	514.88
38301	CONGRESOS Y CONVENCIONES	20,000.00	48,117.82	0.00	47,602.94	98.93	514.88
3900	OTROS SERVICIOS GENERALES	100,000.00	117,273.60	0.00	90,698.10	77.34	26,575.50
392	IMPUESTOS Y DERECHOS	100,000.00	115,806.00	0.00	89,230.50	77.05	26,575.50
39201	IMPUESTOS Y DERECHOS	100,000.00	115,806.00	0.00	89,230.50	77.05	26,575.50
396	OTROS GASTOS POR RESPONSABILIDADES	0.00	1,467.60	0.00	1,467.60	100.00	0.00
39601	OTROS GASTOS POR RESPONSABILIDADES	0.00	1,467.60	0.00	1,467.60	100.00	0.00
4000	TRANSFERENCIAS, ASIGNACIONES, SUBSIDIOS Y OTRAS AYUDAS	200,000.00	200,000.00	20,000.00	63,556.98	31.78	136,443.02
4400	AYUDAS SOCIALES	200,000.00	200,000.00	20,000.00	63,556.98	31.78	136,443.02
441	AYUDAS SOCIALES A PERSONAS	200,000.00	200,000.00	20,000.00	63,556.98	31.78	136,443.02
44105	GASTOS POR SERVICIOS DE TRASLADO DE PERSONAS	200,000.00	200,000.00	20,000.00	63,556.98	31.78	136,443.02
5000	BIENES MUEBLES, INMUEBLES E INTANGIBLES	500,000.00	591,847.37	352,213.25	402,880.60	68.07	188,966.77
5100	MOBILIARIO Y EQUIPO DE ADMINISTRACIÓN	0.00	77,377.82	41,180.02	77,377.82	100.00	0.00
511	MUEBLES DE OFICINA Y ESTANTERÍA	0.00	33,118.00	0.00	33,118.00	100.00	0.00
51101	MOBILIARIO	0.00	33,118.00	0.00	33,118.00	100.00	0.00
515	EQUIPO DE CÓMPUTO Y DE TECNOLOGÍAS DE LA INFORMACIÓN	0.00	41,180.02	41,180.02	41,180.02	100.00%	0.00
51501	BIENES INFORMÁTICOS	0.00	41,180.02	41,180.02	41,180.02	100.00%	0.00
519	OTROS MOBILIARIOS Y EQUIPOS DE ADMINISTRACIÓN	0.00	3,079.80	0.00	3,079.80	100.00	0.00
51901	OTROS MOBILIARIOS Y EQUIPOS DE ADMINISTRACIÓN	0.00	3,079.80	0.00	3,079.80	100.00	0.00
5600	MAQUINARIA, OTROS EQUIPOS Y HERRAMIENTAS	500,000.00	514,469.55	311,033.23	325,502.78	63.27	188,966.77
562	MAQUINARIA Y EQUIPO INDUSTRIAL	0.00	9,330.62	0.00	9,330.62	100.00	0.00
56201	MAQUINARIA Y EQUIPO INDUSTRIAL	0.00	9,330.62	0.00	9,330.62	100.00	0.00
564	SISTEMAS DE AIRE ACONDICIONADO, CALEFACCIÓN Y SISTEMAS DE AIRE ACONDICIONADO, CALEFACCIÓN Y EQUIPO DE COMUNICACIÓN Y TELECOMUNICACIÓN	500,000.00	500,000.00	311,033.23	311,033.23	62.21	188,966.77
56401	SISTEMAS DE AIRE ACONDICIONADO, CALEFACCIÓN Y EQUIPO DE COMUNICACIÓN Y TELECOMUNICACIÓN	500,000.00	500,000.00	311,033.23	311,033.23	62.21	188,966.77
565	EQUIPO DE COMUNICACIÓN Y TELECOMUNICACIÓN	0.00	5,138.93	0.00	5,138.93	100.00	0.00
56501	EQUIPO DE COMUNICACIÓN Y TELECOMUNICACIÓN	0.00	5,138.93	0.00	5,138.93	100.00	0.00
6000	INVERSIÓN PÚBLICA	500,000.00	998,351.16	498,351.16	498,351.16	49.92	500,000.00
6100	OBRA PÚBLICA EN BIENES DE DOMINIO PÚBLICO	500,000.00	500,000.00	0.00	0.00	0.00	500,000.00
612	EDIFICACIÓN NO HABITACIONAL	500,000.00	500,000.00	0.00	0.00	0.00	500,000.00
61216	INFRAESTRUCTURA Y EQUIPAMIENTO EN MATERIA DE EDUCACIÓN MEDIA SUPERIOR	500,000.00	500,000.00	0.00	0.00	0.00	500,000.00
6200	OBRA PÚBLICA EN BIENES PROPIOS	0.00	498,351.16	498,351.16	498,351.16	100.00%	0.00
622	EDIFICACIÓN NO HABITACIONAL	0.00	498,351.16	498,351.16	498,351.16	100.00%	0.00
62216	INFRAESTRUCTURA Y EQUIPAMIENTO EN MATERIA DE EDUCACIÓN MEDIA SUPERIOR	0.00	498,351.16	498,351.16	498,351.16	100.00%	0.00
7000	INVERSIONES FINANCIERAS Y OTRAS PROVISIONES	8,400,000.00	2,846,140.84	0.00	0.00	0.00	2,846,140.84
7900	PROVISIONES PARA CONTINGENCIAS Y OTRAS EROGACIONES ESPECIALES	8,400,000.00	2,846,140.84	0.00	0.00	0.00	2,846,140.84
799	OTRAS EROGACIONES ESPECIALES	8,400,000.00	2,846,140.84	0.00	0.00	0.00	2,846,140.84
79901	OTRAS EROGACIONES ESPECIALES	8,400,000.00	2,846,140.84	0.00	0.00	0.00	2,846,140.84
<b>TOTAL</b>		<b>781,447,177.00</b>	<b>781,975,499.61</b>	<b>190,551,273.33</b>	<b>559,541,038.04</b>	<b>71.55</b>	<b>222,434,461.57</b>

Formuló:



C.P. JESÚS URBANO LIMÓN TAPIA  
DIRECTOR DE ADMINISTRACIÓN Y FINANZAS

Aprobó:



PROFR. JULIO ALFONSO MARTÍNEZ ROMERO  
DIRECTOR GENERAL

COLEGIO DE  
BACHILLERES DEL  
ESTADO DE SONORA  
DIRECCION GENERAL

