




COLEGIO DE BACHILLERES DEL ESTADO DE SONORA

2015: "Año del Empleo"

DG/638-2015

Hermosillo, Sonora. Junio 26 de 2015



C.P.C. Saúl López Montiel  
Subsecretario de Planeación del Desarrollo  
Presente


En alcance al oficio DG/415-2015 de fecha 29 de abril de 2015, adjunto al presente envío a Usted el formato ETCA-III-13, correspondiente al **Primer Informe Trimestral del año 2015**, el cual contiene las correcciones que se nos comunicaron en reunión previa.

Cabe señalar que los indicadores educativos miden la actividad sustantiva de las instituciones del sector educación, a su vez se efectúan comparaciones entre subsistemas, entre estados y con respecto al indicador nacional por ello, nuestros indicadores de los dos procesos están establecidos y fueron validados en el SIPREP con la Unidad de Medida "Porcentaje," la cual no está incluida en el Catalogo de "Unidades de Medida" del Manual de Programación y Presupuestación 2015, quedando a la espera de instrucciones ante esta situación.

Sin otro particular, nos suscribimos a sus apreciables órdenes para cualquier aclaración.

Atentamente  
El Director General


*[Handwritten signature]*  
Prof. Julio Alfonso Martínez Romero



COLEGIO DE BACHILLERES DEL ESTADO DE SONORA  
DIRECCION GENERAL

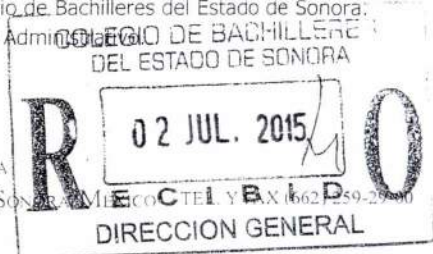


2015: "Bienestar, Crecimiento y Desarrollo"



- C.c.p Lic. Carlos Tapia Astiazarán, Oficial Mayor del Estado
  - Lic. Christian Gilberto Lardín Apodaca, Director General de Planeación y Evaluación.
  - C.P. Jesús Urbano Limón Tapia, Director de Administración y Finanzas del Colegio de Bachilleres del Estado de Sonora.
  - Ing. Raúl Leonel Durazo Amaya, Director de Planeación del Colegio de Bachilleres del Estado de Sonora.
  - Lic. Jorge Trevor Pino, Titular de Órgano de Control y Desarrollo Administrativo
- Archivo y minutarío.  
RLDA/MHIM/FLC/emc

COBACH. COLEGIO DE BACHILLERES DEL ESTADO DE SONORA  
BLVD. AGUSTÍN DE VILDÓSOLA. SECTOR SUR S/N HERMOSILLO, SONORA, MEXICO TEL Y FAX 662 259-2900  
www.cobachsonora.edu.mx





Gobierno del Estado de Sonora  
 FICHA TÉCNICA PARA SEGUIMIENTO Y EVALUACIÓN DE INDICADORES DE PROYECTOS Y PROCESOS  
 AVANCE TRIMESTRAL EN EL CUMPLIMIENTO DE LAS METAS DEL INDICADOR

ETCA-III-1.

TRIMESTRE: PRIMERO DE 2015

NÚMERO Y NOMBRE DEL PROGRAMA: 34 Educación Media Superior Propedeutica  
 NOMBRE DEL PROYECTO O PROCESO: Administración Institucional  
 UNIDAD RESPONSABLE: Colegio de Bachilleres del Estado de Sonora  
 UNIDAD EJECUTORA: Dirección de Administración y Finanzas  
 OBJETIVO DEL PROYECTO O PROCESO: Contribuir al cumplimiento de los objetivos institucionales, a través de una administración transparente y apegada a la normatividad establecida para el uso de los recursos humanos, materiales y financieros.  
 RESULTADO ESPERADO: Que el Colegio cumpla sus objetivos institucionales, así como con la administración transparente y la Normatividad establecida

PRESUPUESTO	Original	Modificado	Programado	Avance en el trimestre			Avance acumulado		
				Devengado	Ejercido Pagado	% (Ejercido / Devengado)	Devengado	Ejercido Pagado	% (Ejercido / Devengado)

DATOS DEL INDICADOR  
 Nombre del indicador: Porcentaje de Eficiencia del Ejercicio Presupuestal  
 Fórmula de cálculo:  $(\text{Presupuesto ejercido} / \text{Presupuesto autorizado}) * 100$   
 Interpretación: Representa el porcentaje de presupuesto ejercido, respecto del autorizado.  
 Dimensión del indicador: Eficiencia  
 Valor (acumulable o no acumulable): No  
 Sentido (descendente o ascendente): Frecuencia de medición  
 Tipo: De Gestión  
 Anual

AVANCE DEL INDICADOR	Trimestre	Primer	Avance en el trimestre			Avance acumulado			Semáforo
			Programado	Alcanzado	%	Programado	Alcanzado	%	
Variables	Unidad de medida	Meta anual	Programado	Alcanzado	%	Programado	Alcanzado	%	Avance respecto de la meta anual (%)
(Presupuesto ejercido/Presupuesto autorizado)*100	Porcentaje	92.0	0.0	0.0	0.0	0.0	0.0	0.0	0.0

Variable	Unidad de medida	COMPORTAMIENTO HISTÓRICO DEL INDICADOR HACIA LA META					Meta 2015	Semáforo
		2009	2010	2011	2012	2013		

Descripción del factor de comparación:  
 Criterios de semaforización  
 Aceptable (color verde): Cuando el avance de la meta del indicador alcance un cumplimiento de entre 80 y 100% respecto al valor acumulado programado  
 Con riesgo (color amarillo): Cuando el avance de la meta se ubique dentro del rango del 51 al 79% respecto al valor acumulado programado  
 Crítico (color rojo): Cuando el cumplimiento de la meta registre un avance de 50% o menos respecto al valor acumulado programado

ING. RAUL LEONEL DURAZO MAYA  
 DIRECCIÓN DE PLANEACIÓN

PROF. JULIO ALFONSO MARTÍNEZ RÓMERO  
 DIRECTOR GENERAL



NÚMERO Y NOMBRE DEL PROGRAMA 34 Educación Media Superior Propedeutica  
NOMBRE DEL PROYECTO O PROCESO Administración Institucional  
UNIDAD RESPONSABLE Colegio de Bachilleres del Estado de Sonora CLAVE PROGRAMÁTICA 2111121D4F222525202H  
UNIDAD EJECUTORA Dirección de Administración y Finanzas

OBJETIVO DEL PROYECTO O PROCESO Contribuir al cumplimiento de los objetivos institucionales, a través de una administración transparente y apegada a la normatividad establecida para el uso de los recursos humanos, materiales y financieros.

RESULTADO ESPERADO Lograr que el Colegio cumpla sus objetivos institucionales, así como con la administración transparente y la Normatividad establecida

PRESUPUESTO	Original	Modificado	Programado	Avance en el trimestre			Avance acumulado	
				Devengado	Ejercido Pagado	% (Ejercido / Devengado)	Devengado	Ejercido Pagado

DATOS DEL INDICADOR

Nombre del indicador **Porcentaje de cumplimiento de Metas** Tipo De gestión  
 Fórmula de cálculo  $(\text{Metas cumplidas} / \text{Total de metas programadas}) * 100$   
 Interpretación Representa el porcentaje de las metas cumplidas en el año respecto a las programadas  
 Dimensión del indicador Eficiencia Sentido (descendente o ascendente) SI  
 Valor (acumulable o no acumulable) No Frecuencia de medición Anual

Variables	Unidad de medida	Meta anual	Avance en el trimestre			Avance acumulado			Avance respecto de la meta anual (%)	Semáforo
			Programado	Alcanzado	%	Programado	Alcanzado	%		
(Metas cumplidas/Total de metas programadas)*100	Porcentaje	100.0	0.0	0.0	0.0	0.0	0.0	0.0		

Variable	Unidad de medida	COMPORTAMIENTO HISTÓRICO DEL INDICADOR HACIA LA META							Semáforo
		2009	2010	2011	2012	2013	2014	Meta 2015	

Descripción del factor de comparación:

**Criterios de semaforización**

**Aceptable (color verde):** Cuando el avance de la meta del indicador alcance un cumplimiento de entre 80 y 100% respecto al valor acumulado programado

**Con riesgo (color amarillo):** Cuando el avance de la meta se ubique dentro del rango del 51 al 79% respecto al valor acumulado programado

**Crítico (color rojo):** Cuando el cumplimiento de la meta registre un avance de 50% o menos respecto al valor acumulado programado

ING. RAUL LEONEL CUIRERAMAYA  
DIRECCIÓN DE PLANEACIÓN

PROF. JULIO ALFONSO MARTINEZ ROMERO  
DIRECTOR GENERAL



AVANCE TRIMESTRAL EN EL CUMPLIMIENTO DE LAS METAS DEL INDICADOR

TRIMESTRE: PRIMERO DE 2015

**NÚMERO Y NOMBRE DEL PROGRAMA** 34 Educación Media Superior Propedeutica  
**NOMBRE DEL PROYECTO O PROCESO** Desarrollo Pedagógico, Académico y Docente.  
**UNIDAD RESPONSABLE** Colegio de Bachilleres del Estado de Sonora  
**CLAVE PROGRAMÁTICA** 2111121D4F222525202H  
**UNIDAD EJECUTORA** Dirección Académica  
**OBJETIVO DEL PROYECTO O PROCESO** Ofrecer educación del nivel medio superior, acorde a las necesidades y expectativas del entorno socioeconómico estatal para contribuir en la atención a la demanda, de nuevo ingreso así como garantizar la estancia y permanencia del alumno en sus estudios.  
**RESULTADO ESPERADO** Atender la demanda de educación media superior y promover la capacitación y actualización de los docentes, para mejorar la relación enseñanza aprendizaje y que los estudiantes adquieran los conocimientos que se les imparten para su formación y desarrollo.

PRESUPUESTO	Original	Modificado	Programado	Avance en el trimestre			Avance acumulado		
				Devengado	Ejercido Pagado	% (Ejercido / Devengado)	Devengado	Ejercido Pagado	% (Ejercido / Devengado)

**DATOS DEL INDICADOR**  
**Nombre del indicador** Deserción  
**Fórmula de cálculo** (Número de bajas/matricula total del ciclo escolar)\*100  
**Interpretación** Es el porcentaje de alumnos que abandonan las actividades escolares con respecto al total de alumnos inscritos en el ciclo escolar.  
**Dimensión del indicador** Eficiencia Sentido (descendente o ascendente) Si  
**Valor (acumulable o no acumulable)** No Frecuencia de medición Anual

Variables	Unidad de medida	Meta anual	Avance en el trimestre			Avance acumulado			Semáforo
			Programado	Alcanzado	%	Programado	Alcanzado	%	
(Número de bajas/matricula total del ciclo escolar)*100	Porcentaje	8.58	0.0	0.0	0.0	0.0	0.0	0.0	

Variable	Unidad de medida	2009	2010	2011	2012	2013	2014	Meta 2015	Semáforo

**Descripción del factor de comparación:**  
**Criterios de semaforización**  
**Aceptable (color verde):** Cuando el avance de la meta del indicador alcance un cumplimiento de entre 80 y 100% respecto al valor acumulado programado.  
**Con riesgo (color amarillo):** Cuando el avance de la meta se ubique dentro del rango del 51 al 79% respecto al valor acumulado programado.  
**Crítico (color rojo):** Cuando el cumplimiento de la meta registre un avance de 50% o menos respecto al valor acumulado programado.

  
 ING. RAUL LEONEL D. HERNANDEZ MAYA  
 DIRECCIÓN DE PLANEACIÓN

  
 PROF. JULIO ALFONSO MARTÍNEZ ROMERO  
 DIRECTOR GENERAL



GOBIERNO DEL ESTADO DE SONORA  
FICHA TÉCNICA PARA SEGUIMIENTO Y EVALUACIÓN DE INDICADORES DE PROYECTOS Y PROCESOS  
AVANCE TRIMESTRAL EN EL CUMPLIMIENTO DE LAS METAS DEL INDICADOR

ETCA-III-13

TRIMESTRE: PRIMERO DE 2015

NÚMERO Y NOMBRE DEL PROGRAMA      34      Educación Media Superior Propedeutica  
 NOMBRE DEL PROYECTO O PROCESO      Desarrollo Pedagógico, Académico y Docente      CLAVE PROGRAMÁTICA      2111121D4F222525202H  
 UNIDAD RESPONSABLE      Colegio de Bachilleres del Estado de Sonora      UNIDAD EJECUTORA      Dirección Académica

OBJETIVO DEL PROYECTO O PROCESO      Ofrecer educación del nivel medio superior, acorde a las necesidades y expectativas del entorno socioeconómico estatal para contribuir en la atención a la demanda, de nuevo ingreso así como garantizar la estancia y permanencia del alumno en sus estudios.

RESULTADO ESPERADO      Atender la demanda de educación media superior y promover la capacitación y actualización de los docentes, para mejorar la relación enseñanza aprendizaje y que los estudiantes adquieran los conocimientos que se les imparten para su formación y desarrollo.

PRESUPUESTO	Original	Modificado	Avance en el trimestre				Avance acumulado		
			Programado	Devengado	Ejercido Pagado	% (Ejercido / Devengado)	Devengado	Ejercido Pagado	% (Ejercido / Devengado)

DATOS DEL INDICADOR

Nombre del indicador      **Aprobación**      Tipo      Estratégico  
 Fórmula de cálculo      (Alumnos Aprobados en el ciclo escolar/Matricula Total del Ciclo) \*100  
 Interpretación      Representa el porcentaje de Alumnos que aprobaron la totalidad de las materias respecto a la inscripción total.  
 Dimensión del indicador      Eficiencia      Sentido (descendente o ascendente)      SI  
 Valor (acumulable o no acumulable)      No      Frecuencia de medición      Anual

AVANCE DEL INDICADOR

Variables	Unidad de medida	Trimestre      Primero									Semáforo
		Meta anual	Avance en el trimestre			Avance acumulado			Avance respecto de la meta anual (%)		
			Programado	Alcanzado	%	Programado	Alcanzado	%			
(Alumnos Aprobados en el ciclo escolar/Matricula total del ciclo escolar)*100	Porcentaje	75.19	0.0	0.0	0.0	0.0	0.0	0.0	0.0	0.0	

COMPORTAMIENTO HISTÓRICO DEL INDICADOR HACIA LA META									
Variable	Unidad de medida	2009	2010	2011	2012	2013	2014	Meta 2015	Semáforo

Descripción del factor de comparación:

**Criterios de semaforización**

**Aceptable (color verde):** Cuando el avance de la meta del indicador alcance un cumplimiento de entre 80 y 100% respecto al valor acumulado programado

**Con riesgo (color amarillo):** Cuando el avance de la meta se ubique dentro del rango del 51 al 79% respecto al valor acumulado programado

**Crítico (color rojo):** Cuando el cumplimiento de la meta registre un avance de 50% o menos respecto al valor acumulado programado

  
 ING. RAUL LEONEL FLORES AMAYA  
 DIRECCIÓN DE PLANEACIÓN

  
 PROF. JULIO ALFONSO MARTÍNEZ ROMERO  
 DIRECTOR GENERAL



NÚMERO Y NOMBRE DEL PROGRAMA

34 Educación Media Superior Propedeutica

NOMBRE DEL PROYECTO O PROCESO

Desarrollo Pedagógico, Académico y Docente.

UNIDAD RESPONSABLE

Colegio de Bachilleres del Estado de Sonora

CLAVE PROGRAMÁTICA

2111121D4F222525202H

UNIDAD EJECUTORA

Dirección Académica

OBJETIVO DEL PROYECTO O PROCESO

Ofrecer educación del nivel medio superior, acorde a las necesidades y expectativas del entorno socioeconómico estatal para contribuir en la atención a la demanda, de nuevo ingreso así como garantizar la estancia y permanencia del alumno en sus estudios.

RESULTADO ESPERADO

Atender la demanda de educación media superior y promover la capacitación y actualización de los docentes, para mejorar la relación enseñanza aprendizaje y que los estudiantes adquieran los conocimientos que se les imparten para su formación y desarrollo.

PRESUPUESTO

Original

Modificado

Programado

Avance en el trimestre

Devengado

Ejercido Pagado

%  
(Ejercido /  
Devengado)

Avance acumulado

Devengado

Ejercido Pagado

%  
(Ejercido /  
Devengado)

DATOS DEL INDICADOR

Nombre del indicador

Eficiencia Terminal de la Generación

Tipo

Estratégico

Fórmula de cálculo

(Número de alumnos que egresaron de la misma generación en el ciclo escolar n /Matrícula de nuevo ingreso al plantel en el ciclo escolar n-2)\*100

Interpretación

Permite conocer el porcentaje de alumnos, de una cohorte dada, que terminan el nivel educativo dentro del tiempo ideal establecido.

Dimensión del indicador

Eficiencia

Sentido (descendente o ascendente)

SI

Valor (acumulable o no acumulable)

No

Frecuencia de medición

Anual

AVANCE DEL INDICADOR

Trimestre

Primero

Avance en el trimestre

Avance acumulado

Semáforo

Variables

Unidad de medida

Meta anual

Programado

Alcanzado

%

Programado

Alcanzado

%

Avance respecto de la meta anual (%)

(Número de alumnos que egresaron de la misma generación en el ciclo escolar n/ Matrícula de nuevo ingreso al plantel en el ciclo escolar n-2)\*100

Porcentaje

64.02

0

0

0.00

0

0

0.00

0

COMPORTAMIENTO HISTÓRICO DEL INDICADOR HACIA LA META

Variable	Unidad de medida	2009	2010	2011	2012	2013	2014	Meta 2015	Semáforo

Descripción del factor de comparación:

Criterios de semaforización

Aceptable (color verde): Cuando el avance de la meta del indicador alcance un cumplimiento de entre 80 y 100% respecto al valor acumulado programado

Con riesgo (color amarillo): Cuando el avance de la meta se ubique dentro del rango del 51 al 79% respecto al valor acumulado programado

Crítico (color rojo): Cuando el cumplimiento de la meta registre un avance de 50% o menos respecto al valor acumulado programado

ING. RAUL LEONEL DUMAS AMAYA  
 DIRECCIÓN DE PLANEACIÓN

PROF. JULIO ALFONSO MARTINEZ ROMERO  
 DIRECTOR GENERAL



GOBIERNO DEL ESTADO DE SONORA  
FICHA TÉCNICA PARA SEGUIMIENTO Y EVALUACIÓN DE INDICADORES DE PROYECTOS Y PROCESOS  
AVANCE TRIMESTRAL EN EL CUMPLIMIENTO DE LAS METAS DEL INDICADOR

ETCA

TRIMESTRE: PRIMERO DE 2015

**NÚMERO Y NOMBRE DEL PROGRAMA:** 34 Educación Media Superior Propedeutica  
**NOMBRE DEL PROYECTO O PROCESO:** Desarrollo Pedagógico, Académico y Docente. **CLAVE PROGRAMÁTICA:** 2111121D4F222525202H  
**UNIDAD RESPONSABLE:** Colegio de Bachilleres del Estado de Sonora **UNIDAD EJECUTORA:** Dirección Académica  
**OBJETIVO DEL PROYECTO O PROCESO:** Ofrecer educación del nivel medio superior, acorde a las necesidades y expectativas del entorno socioeconómico estatal para contribuir en la atención a la demanda, de nuevo ingreso así como garantizar la estancia y permanencia del alumno en sus estudios.  
**RESULTADO ESPERADO:** Atender la demanda de educación media superior y promover la capacitación y actualización de los docentes, para mejorar la relación enseñanza aprendizaje y que los estudiantes adquieran los conocimientos que se les imparten para su formación y desarrollo.

PRESUPUESTO	Original	Modificado	Programado	Avance en el trimestre		% (Ejercido / Devengado)	Avance acumulado	
				Devengado	Ejercido Pagado		Devengado	Ejercido Pagado

**DATOS DEL INDICADOR**

**Nombre del indicador:** Participación en Educación Media Superior **Tipo:** Estratégico  
**Fórmula de cálculo:** (Matrícula de Inicio/Alumnos Inscritos en EMS en Sonora) \*100  
**Interpretación:** Representa el tamaño de la demanda que atiende en términos porcentuales el Colegio de Bachilleres del Estado de Sonora en relación al total de la matrícula de EMS en el estado de Sonora.  
**Dimensión del indicador:** Cobertura **Sentido (descendente o ascendente):** SI  
**Valor (acumulable o no acumulable):** No **Frecuencia de medición:** Anual

Variables	Unidad de medida	Trimestre		Avance en el trimestre			Avance acumulado			Semáforo
		Meta anual	Programado	Alcanzado	%	Programado	Alcanzado	%		
									Primero	
(Matrícula de inicio/Alumnos Inscritos en EMS en Sonora)*100	Porcentaje	23.5	0	0	0.00	0.00	0.00	0.00	0	

COMPORTAMIENTO HISTÓRICO DEL INDICADOR HACIA LA META										
Variable	Unidad de medida	2009	2010	2011	2012	2013	2014	Meta 2015	Semáforo	

**Descripción del factor de comparación:**

**Criterios de semaforización**

**Aceptable (color verde):** Cuando el avance de la meta del indicador alcance un cumplimiento de entre 80 y 100% respecto al valor acumulado programado

**Con riesgo (color amarillo):** Cuando el avance de la meta se ubique dentro del rango del 51 al 79% respecto al valor acumulado programado

**Crítico (color rojo):** Cuando el cumplimiento de la meta registre un avance de 50% o menos respecto al valor acumulado programado

ING. RAUL LEONEL SUAREZ AMAYA  
DIRECCIÓN DE PLANEACIÓN

PROF. JULIO ALFONSO MARTINEZ ROMERO  
DIRECTOR GENERAL



COLEGIO DE BACHILLERES  
DEL ESTADO DE SONORA

Sistema Estatal de Evaluación  
Relación de Cuentas Bancarias Productivas Especificas  
Colegio de Bachilleres del Estado de Sonora  
Del 1 de Enero al 31 de Enero de 2015  
(pesos)

ETCA-V-15

TRIMESTRE: PRIMERO DE 2015

Fondo, Programa o Convenio	Datos de la Cuenta Bancaria	
	Institución Bancaria	Número de Cuenta
Estatad	Bancomer	0145531594
Ingresos Propios	Bancomer	01922666431
Federal	Bancomer	0192489732
Ingresos Propios	Bancomer	0194721799
Estatad	Banamex	111/33410-5
Ingresos Propios	Banamex	338038
Ingresos Propios	HSBC	4057536898
Federal	HSBC	4057536914
Estatad	HSBC	4057536880
Federal	HSBC	4057536906
Estatad	HSBC	4013070461
Ingresos Propios	HSBC	4055895825
Ingresos Propios	HSBC	4055895858
Ingresos Propios	BANORTE S.A.	0861479780
Estatad	BANORTE S.A.	0161011837
Federal	BANORTE S.A.	0861478644
Ingresos Propios	SANTANDER	22000407005

C.P. JESÚS URBANO LIMÓN TAPIA  
DIRECCIÓN DE ADMINISTRACIÓN Y FINANZAS

PROF. JULIO ALFONSO MARTÍNEZ ROMERO  
DIRECTOR GENERAL



Sistema Estatal de Evaluación  
Relación de Bienes que Componen su Patrimonio  
Colegio de Bachilleres del Estado de Sonora  
Del 1 de Enero al 31 de Marzo de 2015  
(pesos)

ETCA-V-16

TRIMESTRE: PRIMERO DE 2015

Código	Descripción del Bien	Valor HISTORICO	
1	1220000000007	LOOKER DE 2 GAVETAS	217.41
2	1220000000008	LOOKER DE 2 GAVETAS	217.41
3	1220000000009	LOOKER DE 2 GAVETAS	217.41
4	1220000000010	LOOKER DE 4 GAVETAS	217.41
5	1220000000011	LOOKER DE 4 GAVETAS	217.41
6	1220000000064	BARRA MOSTRADOR	400.00
7	1220000000081	LOOKER METALICO DE 4 GAVETAS	225.00
8	1220000000082	LOOKER METALICO DE 4 GAVETAS	225.00
9	1220000000146	LOOKER DE 2 GAVETAS	217.41
10	1220000000147	LOOKER DE 2 GAVETAS	217.41
11	1220000000148	LOOKER METALICO DE 2 GAVETAS	225.00
12	1220000000149	LOOKER DE 2 GAVETAS	814.00
13	1220000000150	LOOKER DE 2 GAVETAS	814.00
14	1220000000220	LOOKER METALICO DE 2 GAVETAS	225.00
15	1220000000221	LOOKER METALICO DE 5 GAVETAS	1,206.40
16	1220000000222	LOOKER METALICO DE 4 GAVETAS	312.34
17	1220000000223	LOOKER METALICO DE 2 GAVETAS	225.00
18	1220000000224	LOOKER METALICO DE 2 GAVETAS	225.00
19	1220000000226	LOOKER METALICO DE 4 GAVETAS	312.34
20	1220000000227	LOOKER METALICO DE 4 GAVETAS	312.34
21	1220000000228	LOOKER METALICO DE 2 GAVETAS	225.00
22	1220000000245	BARRA MOSTRADOR	400.00
23	1220000000287	LOOKER METALICO DE 4 GAVETAS	484.00
24	1220000000288	LOOKER METALICO DE 4 GAVETAS	484.00
25	1220000000289	LOOKER METALICO DE 4 GAVETAS	484.00
26	1220000000290	LOOKER METALICO DE 4 GAVETAS	484.00
27	1220000000291	LOOKER METALICO DE 4 GAVETAS	484.00
28	1220000000292	LOOKER METALICO DE 4 GAVETAS	484.00
29	1220000000352	LOOKER METALICO DE 4 GAVETAS	312.34
30	1220000000353	LOOKER METALICO DE 4 GAVETAS	312.34
31	1220000000371	BARRA MOSTRADOR	400.00
32	1220000000405	LOOKER METALICO DE 2 GAVETAS	333.54
33	1220000000406	LOOKER METALICO DE 2 GAVETAS	225.00
34	1220000000407	LOOKER METALICO DE 2 GAVETAS	225.00
35	1220000000494	LOOKER METALICO DE 4 GAVETAS	217.41
36	1220000000495	LOOKER DE 2 GAVETAS	217.41
37	1220000000496	LOOKER DE 2 GAVETAS	814.00
38	1220000000511	LOOKER METALICO DE 4 GAVETAS	312.34
39	1220000000512	LOOKER METALICO DE 4 GAVETAS	312.34
40	1220000000513	LOOKER DE 2 GAVETAS	217.41
41	1220000000514	LOOKER DE 2 GAVETAS	217.41
42	1220000000527	BARRA MOSTRADOR	400.00
43	1220000000618	LOOKER METALICO DE 5 GAVETAS	1,206.40
44	1220000000619	LOOKER METALICO DE 4 GAVETAS	312.34
45	1220000000620	LOOKER METALICO DE 4 GAVETAS	312.34
46	1220000000622	LOOKER METALICO DE 4 GAVETAS	312.34
47	1220000000625	LOOKER METALICO DE 4 GAVETAS	423.89
48	1220000000626	LOOKER METALICO DE 4 GAVETAS	312.34
49	1220000000627	LOOKER METALICO DE 2 GAVETAS	225.00
50	1220000000628	LOOKER METALICO DE 2 GAVETAS	225.00
51	1220000000629	LOOKER METALICO DE 2 GAVETAS	225.00
52	1220000000633	LOOKER METALICO DE 5 GAVETAS	1,206.40
53	1220000000638	LOOKER METALICO DE 5 GAVETAS	1,206.40
54	1220000000640	LOOKER METALICO DE 5 GAVETAS	1,206.40
55	1220000000643	LOOKER METALICO DE 5 GAVETAS	1,206.40
56	1220000000646	LOOKER METALICO DE 5 GAVETAS	1,206.40
57	1220000000702	LOOKER METALICO DE 4 GAVETAS	312.34
58	1220000000703	LOOKER METALICO DE 4 GAVETAS	312.34
59	1220000000773	LOOKER DE 2 GAVETAS	217.41
60	1220000000774	LOOKER METALICO DE 2 GAVETAS	225.00
61	1220000000775	LOOKER METALICO DE 2 GAVETAS	225.00
62	1220000000776	LOOKER METALICO DE 4 GAVETAS	312.34
63	1220000000777	LOOKER METALICO DE 4 GAVETAS	312.34
64	1220000000778	LOOKER METALICO DE 4 GAVETAS	312.34

Sistema Estatal de Evaluación  
Relación de Bienes que Componen su Patrimonio  
Colegio de Bachilleres del Estado de Sonora  
Del 1 de Enero al 31 de Marzo de 2015  
(pesos)


ETCA-V-16

TRIMESTRE: PRIMERO DE 2015

Código	Descripción del Bien	Valor HISTORICO
2353 1260000000142	RISOGRAFO	22,885.00
2354 1260000000144	RISOGRAFO	30,032.40
2355 1260000000145	RISOGRAFO	30,032.40
2356 1260000000146	RISOGRAFO	30,032.40
2357 1260000000147	RISOGRAFO	28,536.00
2358 1260000000148	RISOGRAFO	28,536.00
2359 1260000000149	RISOGRAFO	28,536.00
2360 1260000000151	RISOGRAFO	29,609.58
2361 1260000000152	RISOGRAFO	29,609.58
2362 1260000000153	RISOGRAFO	29,609.58
2363 1260000000154	RISOGRAFO	29,609.58
2364 1260000000155	RISOGRAFO	29,609.58
2365 1265000000008	CILINDRO Y REGULADOR	960.00
2366 1265000000028	CILINDRO Y REGULADOR	960.00
2367 1265000000104	CILINDRO Y REGULADOR	960.00
2368 1265000000193	CILINDRO Y REGULADOR	960.00
2369 56901081802400	REFLECTOR TIPO FRESNEL	18,264.20
2370 56901081802401	REFLECTOR TIPO FRESNEL	18,264.20
2371 56901081802402	REFLECTOR TIPO FRESNEL	18,264.20
2372 56901081802403	REFLECTOR TIPO FRESNEL	18,264.20
2373 56901081802404	REFLECTOR TIPO FRESNEL	18,264.20
2374 56901081802405	REFLECTOR TIPO FRESNEL	18,264.20
2375 56901081902406	REFLECTOR TIPO ELIPSOIDAL	6,598.02
2376 56901081902407	REFLECTOR TIPO ELIPSOIDAL	6,598.02
2377 56901081902408	REFLECTOR TIPO ELIPSOIDAL	6,598.02
2378 56901081902409	REFLECTOR TIPO ELIPSOIDAL	6,598.02
2379 56901081902410	REFLECTOR TIPO ELIPSOIDAL	6,598.02
2380 56901081902411	REFLECTOR TIPO ELIPSOIDAL	6,598.02
2381 56901081902412	REFLECTOR TIPO ELIPSOIDAL	6,598.02
2382 56901081902413	REFLECTOR TIPO ELIPSOIDAL	6,598.02
2383 56901081902414	REFLECTOR TIPO ELIPSOIDAL	6,598.02
2384 56901081902415	REFLECTOR TIPO ELIPSOIDAL	6,598.02
2385 12550000008752	LICENCIA VMWARE	66,096.80
2386 12550000008782	LICENCIA ALTAIRWEB/BIBLIOTECAS	243,600.00
2387 12550000008783	LICENCIA PROACTIVANET	340,906.60
2388 12550000008784	LICENCIA PUNTUAL BASIC	76,444.00
2389 59701010100001	LICENCIAS INFORMÁTICAS	267,627.08
2390 12200000004245	BASCULA CON ESTADIMETRO	2,523.00
2391 12650000000299	SILLA DE RUEDAS	3,600.00
2392 53101010100300	BASCULA CON ESTADIMETRO	5,500.00



C.P. JESÚS URBANO LIMÓN TAPIA  
Director de Administración y Finanzas



PROF. JULIO ALFONSO MARTÍNEZ ROMERO  
Director General