

**Sistema Estatal de Evaluación**  
**Estado de Situación Financiera**  
**Colegio de Bachilleres del Estado de Sonora**  
**Al 31 de Diciembre de 2015**  
**(PESOS)**

ETCA-I-01

TRIMESTRE: CUARTO DE 2015

ACTIVO	2015	2014	PASIVO	2015	2014
<b>Activo Circulante</b>			<b>Pasivo Circulante</b>		
Efectivo y Equivalentes	39,068,527.57	68,521,602.08	Cuentas por Pagar a Corto Plazo	118,491,388.26	117,885,533.21
Derechos a Recibir Efectivo o Equivalentes	48,740,026.66	1,754,955.43	Documentos por Pagar a Corto Plazo		
Derechos a Recibir Bienes o Servicios	1,488,074.25	0.00	Porción a Corto Plazo de la Deuda Pública a Largo Plazo		
Inventarios	0.00	0.00	Títulos y Valores a Corto Plazo		
Almacenes	4,782,661.97	5,523,647.08	Pasivos Diferidos a Corto Plazo	57,049,666.00	0.00
Estimación por Pérdida o Deterioro de Activos Circulantes			Fondos y Bienes de Terceros en Garantía y/o Administración a Corto Plazo	8,443,956.62	7,986,111.57
Otros Activos Circulantes			Provisiones a Corto Plazo		
			Otros Pasivos a Corto Plazo	133,154.18	74,724.33
<b>Total de Activos Circulantes</b>	<b>94,079,290.45</b>	<b>75,800,204.59</b>	<b>Total de Pasivos Circulantes</b>	<b>184,118,165.06</b>	<b>125,946,369.11</b>
<b>Activo No Circulante</b>			<b>Pasivo No Circulante</b>		
Inversiones Financieras a Largo Plazo			Cuentas por Pagar a Largo Plazo		
Derechos a Recibir Efectivo o Equivalentes a Largo Plazo			Documentos por Pagar a Largo Plazo		
Bienes Inmuebles, Infraestructura y Construcciones en Proceso	535,886,094.72	243,473,022.57	Deuda Pública a Largo Plazo		
Bienes Muebles	98,523,263.59	99,297,284.76	Pasivos Diferidos a Largo Plazo		
Activos Intangibles	1,029,474.48	994,674.48	Fondos y Bienes de Terceros en Garantía y/o en Administración a Largo Plazo	102,572,742.48	103,990,888.72
Depreciación, Deterioro y Amortización Acumulada de Bienes	-80,281,963.02	-62,709,386.62	Provisiones a Largo Plazo		
Activos Diferidos	57,335.00	57,335.00			
Estimación por Pérdida o Deterioro de Activos no Circulantes					
Otros Activos no Circulantes					
<b>Total de Activos No Circulantes</b>	<b>555,214,204.77</b>	<b>281,112,930.19</b>	<b>Total de Pasivos No Circulantes</b>	<b>102,572,742.48</b>	<b>103,990,888.72</b>
<b>Total de Activos</b>	<b>649,293,495.22</b>	<b>356,913,134.78</b>	<b>Total de Pasivo</b>	<b>286,690,907.54</b>	<b>229,937,257.83</b>
			<b>Hacienda Pública/Patrimonio</b>		
			<b>Hacienda Pública/Patrimonio Contribuido</b>	<b>310,770,285.57</b>	<b>308,345,879.07</b>
			Aportaciones	148,295,798.98	148,459,983.52
			Donaciones de Capital	162,474,486.59	159,885,895.55
			Actualización de la Hacienda Pública/Patrimonio		
			<b>Hacienda Pública/Patrimonio Generado</b>	<b>51,832,302.11</b>	<b>-181,370,002.12</b>
			Resultados del Ejercicio (Ahorro/ Desahorro)	-56,049,374.60	-77,299,738.89
			Resultados de Ejercicios Anteriores	-182,117,942.61	-104,070,263.23
			Revalúos	289,999,619.32	0.00
			Reservas		
			Rectificaciones de Resultados de Ejercicios Anteriores		
			<b>Exceso o Insuficiencia en la Actualización de la Hacienda Pública/Patrimonio</b>	<b>0.00</b>	<b>0.00</b>
			Resultado por Posición Monetaria		
			Resultado por Tenencia de Activos no Monetarios		
			<b>Total Hacienda Pública/Patrimonio</b>	<b>362,602,587.68</b>	<b>126,975,876.95</b>
			<b>Total de Pasivo y Hacienda Pública/Patrimonio</b>	<b>649,293,495.22</b>	<b>356,913,134.78</b>

"Bajo protesta de decir verdad declaramos que los estados financieros y sus notas, son razonablemente correctos y son responsabilidad del emisor"

C. P. FCO. ALFONSO GAMEZ LEON  
CONTADOR

C.P. GILBERTO CONTRERAS VASQUEZ  
SUBDIRECTOR DE FINANZAS

ING. DAVID SUILO OROZCO  
DIRECTOR DE ADMON. Y FINANZAS

TRIMESTRE: CUARTO DE 2015

	2015	2014
<b>INGRESOS Y OTROS BENEFICIOS</b>		
<b>Ingresos de la Gestión:</b>	<b>105,089,274.97</b>	<b>97,564,641.27</b>
Impuestos		
Cuotas y Aportaciones de Seguridad Social		
Contribuciones de Mejoras		
Derechos	102,361,821.33	94,625,840.14
Productos de Tipo Corriente <sup>1</sup>		
Aprovechamientos de Tipo Corriente		
Ingresos por Venta de Bienes y Servicios	2,727,453.64	2,938,801.13
Ingresos no Comprendidos en las Fracciones de la Ley de Ingresos Causados en Ejercicios Fiscales Anteriores Pendientes de Liquidación o Pago		
<b>Participaciones, Aportaciones, Transferencias, Asignaciones, Subsidios y Otras Ayudas</b>	<b>711,580,559.00</b>	<b>680,189,974.65</b>
Participaciones y Aportaciones		
Transferencia, Asignaciones, Subsidios y Otras Ayudas	711,580,559.00	680,189,974.65
<b>Otros Ingresos y Beneficios</b>	<b>18,640,558.81</b>	<b>984,300.02</b>
Ingresos Financieros	425,588.13	796,296.25
Incremento por Variación de Inventarios		
Disminución del Exceso de Estimaciones por Pérdida o Deterioro u Obsolescencia		
Disminución del Exceso de Provisiones		
Otros Ingresos y Beneficios Varios	18,214,970.68	188,003.77
<b>Total de Ingresos y Otros Beneficios</b>	<b>835,310,392.78</b>	<b>778,738,915.94</b>
<b>GASTOS Y OTRAS PÉRDIDAS</b>		
<b>Gastos de Funcionamiento</b>	<b>870,383,552.28</b>	<b>833,350,548.88</b>
Servicios Personales	819,461,940.58	782,561,622.22
Materiales y Suministros	18,304,210.39	19,438,081.59
Servicios Generales	32,617,401.31	31,350,845.07
<b>Transferencia, Asignaciones, Subsidios y Otras Ayudas</b>	<b>116,510.00</b>	<b>87,066.98</b>
Transferencias Internas y Asignaciones al Sector Público		
Transferencias al Resto del Sector Público		
Subsidios y Subvenciones		
Ayudas Sociales	116,510.00	87,066.98
Pensiones y Jubilaciones		
Transferencias a Fideicomisos, Mandatos y Contratos Análogos		
Transferencias a la Seguridad Social		
Donativos		
Transferencias al Exterior		
<b>Participaciones y Aportaciones</b>	<b>0.00</b>	<b>0.00</b>
Participaciones		
Aportaciones		
Convenios		
<b>Intereses, Comisiones y Otros Gastos de la Deuda Pública</b>	<b>0.00</b>	<b>0.00</b>
Intereses de la Deuda Pública		
Comisiones de la Deuda Pública		
Gastos de la Deuda Pública		
Costo por Coberturas		
Apoyos Financieros		
<b>Otros Gastos y Pérdidas Extraordinarias</b>	<b>20,859,705.10</b>	<b>22,601,038.97</b>
Estimaciones, Depreciaciones, Deterioros, Obsolescencia y Amortizaciones	18,882,294.89	22,601,034.53
Provisiones		
Disminución de Inventarios		
Aumento por Insuficiencia de Estimaciones por Pérdida o Deterioro y Obsolescencia		
Aumento por Insuficiencia de Provisiones		
Otros Gastos	1,977,410.21	4.44
<b>Inversión Pública</b>	<b>0.00</b>	<b>0.00</b>
Inversión Pública no Capitalizable		
<b>Total de Gastos y Otras Pérdidas</b>	<b>891,359,767.38</b>	<b>856,038,654.83</b>
<b>Resultados del Ejercicio (Ahorro/Desahorro)</b>	<b>-56,049,374.60</b>	<b>-77,299,738.89</b>

<sup>1</sup> No se incluyen: Utilidades e Intereses. Por regla de presentación se revelan como Ingresos Financieros.

"Bajo protesta de decir verdad declaramos que los estados financieros y sus notas, son razonablemente correctos y son responsabilidad del emisor"

C. P. FCO. ALFONSO GAMEZ LEON  
CONTADOR

C. P. GILBERTO CONTRERAS VASQUEZ  
SUBDIRECTOR DE FINANZAS

ING DAVID SUILO OROZCO  
DIRECTOR DE ADMON. Y FINANZAS

**Sistema Estatal de Evaluación  
Flujo de Efectivo  
Colegio de Bachilleres del Estado de Sonora  
al 31 de Diciembre de 2015  
(PESOS)**

ETCA-I-01-B

**TRIMESTRE: CUARTO DE 2015**

Concepto	<u>20XN</u>	<u>20XN-1</u>
<b>Flujos de Efectivo de las Actividades de Operación</b>		
Origen	835,310,392.78	778,738,915.94
Impuestos		
Cuotas y Aportaciones de Seguridad Social		
Contribuciones de mejoras		
Derechos	102,361,821.33	94,625,840.14
Productos de Tipo Corriente		
Aprovechamientos de Tipo Corriente		
Ingresos por Venta de Bienes y Servicios	2,727,453.64	2,938,801.13
Ingresos no Comprendidos en las Fracciones de la Ley de Ingresos Causados en Ejercicios Fiscales Anteriores Pendientes de Participaciones y Aportaciones		
Transferencias, Asignaciones y Subsidios y Otras Ayudas	711,580,559.00	680,189,974.65
Otros Orígenes de Operación	18,640,558.81	984,300.02
<b>Aplicación</b>	<b>891,359,767.38</b>	<b>856,038,654.83</b>
Servicios Personales	819,461,940.58	782,561,622.22
Materiales y Suministros	18,304,210.39	19,438,081.59
Servicios Generales	32,617,401.31	31,350,845.07
Transferencias Internas y Asignaciones al Sector Público		
Transferencias al resto del Sector Público		
Subsidios y Subvenciones		
Ayudas Sociales	116,510.00	87,066.98
Pensiones y Jubilaciones		
Transferencias a Fideicomisos, Mandatos y Contratos Análogos		
Transferencias a la Seguridad Social		
Donativos		
Transferencias al Exterior		
Participaciones		
Aportaciones		
Convenios		
Otras Aplicaciones de Operación	20,859,705.10	22,601,038.97
<b>Flujos Netos de Efectivo por Actividades de Operación</b>	<b>-56,049,374.60</b>	<b>-77,299,738.89</b>
<b>Flujos de Efectivo de las Actividades de Inversión</b>		
Origen	18,875,339.51	66,082,738.28
Bienes Inmuebles, Infraestructura y Construcciones en Proceso		
Bienes Muebles		
Otros Orígenes de Inversión	18,875,339.51	66,082,738.28
<b>Aplicación</b>	<b>49,032,689.13</b>	<b>-20,312,344.98</b>
Bienes Inmuebles, Infraestructura y Construcciones en Proceso	21,812.50	499,351.16
Bienes Muebles	502,931.15	579,431.39
Otras Aplicaciones de Inversión	48,507,945.48	-21,391,127.53
<b>Flujos Netos de Efectivo por Actividades de Inversión</b>	<b>-30,157,349.62</b>	<b>86,395,083.26</b>
<b>Flujo de Efectivo de las Actividades de Financiamiento</b>		
Origen	58,171,795.95	10,887,071.97
Endeudamiento Neto		
Interno		
Externo		
Otros Orígenes de Financiamiento	58,171,795.95	10,887,071.97
<b>Aplicación</b>	<b>1,418,146.24</b>	<b>45,414,633.94</b>
Servicios de la Deuda		
Interno		
Externo		
Otras Aplicaciones de Financiamiento	1,418,146.24	45,414,633.94
<b>Flujos netos de Efectivo por Actividades de Financiamiento</b>	<b>56,753,649.71</b>	<b>-34,527,561.97</b>
<b>Incremento/Disminución Neta en el Efectivo y Equivalentes al Efectivo</b>	<b>-29,453,074.51</b>	<b>-25,432,217.60</b>
<b>Efectivo y Equivalentes al Efectivo al Inicio del Ejercicio</b>	<b>68,521,602.08</b>	<b>93,953,819.68</b>
<b>Efectivo y Equivalentes al Efectivo al Final del Ejercicio</b>	<b>39,068,527.57</b>	<b>68,521,602.08</b>

"Bajo protesta de decir verdad declaramos que los estados financieros y sus notas, son razonablemente correctos y son responsabilidad del emisor"

C. P. FCO. ALFONSO GAMEZ LEON  
CONTADOR

C.P. GILBERTO CONTRERAS VASQUEZ  
SUBDIRECTOR DE FINANZAS

ING DAVID SUILO OROZCO  
DIRECTOR DE ADMON. Y FINANZAS

**Sistema Estatal de Evaluación**  
**Estado de Variación en la Hacienda Pública**  
**Colegio de Bachilleres del Estado de Sonora**  
**al 31 de Diciembre de 2015**  
**(PESOS)**

ETCA-I-02

**TRIMESTRE: CUARTO DE 2015**

Concepto	Hacienda Pública / Patrimonio Contribuido	Hacienda Pública / Patrimonio Generado de Ejercicio Anteriores	Hacienda Pública / Patrimonio Generado del Ejercicio	Ajustes por Cambios de Valor	Total
Rectificaciones de Resultados de Ejercicios Anteriores					
<b>Patrimonio Neto Inicial Ajustado del Ejercicio</b>	<b>308,345,879.07</b>				<b>308,345,879.07</b>
Aportaciones	148,459,983.52				148,459,983.52
Donaciones de Capital	159,885,895.55				159,885,895.55
Actualización de la Hacienda Pública/Patrimonio					
<b>Variaciones de la Hacienda Pública / Patrimonio Neto del Ejercicio</b>		<b>-104,070,263.23</b>	<b>-77,299,738.89</b>	<b>0.00</b>	<b>-181,370,002.12</b>
Resultados del Ejercicio (Ahorro/Desahorro)			-77,299,738.89		-77,299,738.89
Resultados de Ejercicios Anteriores		-104,070,263.23			-104,070,263.23
Revalúos				0.00	0.00
Reservas					
<b>Hacienda Pública / Patrimonio Neto Final Diciembre 2014</b>	<b>308,345,879.07</b>	<b>-104,070,263.23</b>	<b>-77,299,738.89</b>	<b>0.00</b>	<b>126,975,876.95</b>
<b>Cambios en la Hacienda Pública / Patrimonio Neto del Ejercicio 2015</b>	<b>2,424,406.50</b>				<b>2,424,406.50</b>
Aportaciones	-164,184.54				-164,184.54
Donaciones de Capital	2,588,591.04				2,588,591.04
Actualización de la Hacienda Pública/Patrimonio	0.00				0.00
<b>Variaciones de la Hacienda Pública / Patrimonio Neto del Ejercicio</b>		<b>-78,047,679.38</b>	<b>21,250,364.29</b>	<b>289,999,619.32</b>	<b>233,202,304.23</b>
Resultados del Ejercicio (Ahorro/Desahorro)			-56,049,374.60		-56,049,374.60
Resultados de Ejercicios Anteriores		-78,047,679.38	77,299,738.89		-747,940.49
Revalúos				289,999,619.32	289,999,619.32
Reservas					
<b>Saldo Neto en la Hacienda Pública / Patrimonio Diciembre 2015</b>	<b>310,770,285.57</b>	<b>-182,117,942.61</b>	<b>-56,049,374.60</b>	<b>289,999,619.32</b>	<b>362,602,587.68</b>

"Bajo protesta de decir verdad declaramos que los estados financieros y sus notas, son razonablemente correctos y son responsabilidad del emisor"

C.P. FCO. ALFONSO GAMEZ LEON  
CONTADOR

C.P. GILBERTO CONTRERAS VASQUEZ  
SUBDIRECTOR DE FINANZAS

ING. DAVID SUILO OROZCO  
DIRECTOR ADMON. Y FINANZAS

Sistema Estatal de Evaluación  
Estado de Cambios en la Situación Financiera  
Colegio de Bachilleres del Estado de Sonora  
al 31 de Diciembre de 2015  
(PESOS)

ETCA-I-03

TRIMESTRE: CUARTO DE 2015

	<u>Origen</u> (20XN - 20XN-1)	<u>Aplicación</u> (20XN - 20XN-1)
<b>Activo</b>	<b>48,540,657.19</b>	<b>340,921,017.63</b>
<b>Activo Circulante</b>	<b>30,194,059.62</b>	<b>48,473,145.48</b>
Efectivo y Equivalentes	29,453,074.51	
Derechos a Recibir Efectivo o Equivalentes		46,985,071.23
Derechos a Recibir Bienes o Servicios		1,488,074.25
Inventario		
Almacenes	740,985.11	
Estimación por Pérdida o Deterioro de Activos Circulantes		
Otros Activos Circulantes		
<b>Activo No Circulante</b>	<b>18,346,597.57</b>	<b>292,447,872.15</b>
Inversiones Financieras a Largo Plazo		
Derechos a Recibir Efectivo o Equivalentes a Largo Plazo		
Bienes Inmuebles, Infraestructura y Construcciones en Proceso		292,413,072.15
Bienes Muebles	774,021.17	
Activos Intangibles		34,800.00
Depreciación, Deterioro y Amortización Acumulada de Bienes	17,572,576.40	
Activos Diferidos		
Estimación por Pérdida o Deterioro de Activos no Circulantes		
Otros Activos no Circulantes		
<b>Pasivo</b>	<b>58,171,795.95</b>	<b>1,418,146.24</b>
<b>Pasivo Circulante</b>	<b>58,171,795.95</b>	<b>0.00</b>
Cuentas por Pagar a Corto Plazo	605,855.05	
Documentos por Pagar a Corto Plazo		
Porción a Corto Plazo de la Deuda Pública a Largo Plazo		
Títulos y Valores a Corto Plazo		
Pasivos Diferidos a Corto Plazo	57,049,666.00	
Fondos y Bienes de Terceros en Garantía y/o Administración a Corto Plazo	457,845.05	
Provisiones a Corto Plazo		
Otros Pasivos a Corto Plazo	58,429.85	
<b>Pasivo No Circulante</b>	<b>0.00</b>	<b>1,418,146.24</b>
Cuentas por Pagar a Largo Plazo		
Documentos por Pagar a Largo Plazo		
Deuda Pública a Largo Plazo		
Pasivos Diferidos a Largo Plazo		
Fondos y Bienes de Terceros en Garantía y/o en Administración a Largo Plazo		1,418,146.24
Provisiones a Largo Plazo		
<b>HACIENDA PUBLICA/PATRIMONIO</b>	<b>313,838,574.65</b>	<b>78,211,863.92</b>
<b>Hacienda Pública/Patrimonio Contribuido</b>	<b>2,588,591.04</b>	<b>164,184.54</b>
Aportaciones		164,184.54
Donaciones de Capital	2,588,591.04	
Actualización de la Hacienda Pública/Patrimonio		
<b>Hacienda Pública/Patrimonio Generado</b>	<b>311,249,983.61</b>	<b>78,047,679.38</b>
Resultados del Ejercicio (Ahorro/ Desahorro)	21,250,364.29	
Resultados de Ejercicios Anteriores		78,047,679.38
Revalúos	289,999,619.32	0.00
Reservas		
Rectificaciones de Resultados de Ejercicios Anteriores		
<b>Excesos o Insuficiencia en la Actualización de la Hacienda Pública/Patrimonio</b>	<b>0.00</b>	<b>0.00</b>
Resultado por Posición Monetaria		
Resultado por Tenencia de Activos no Monetarios		

"Bajo protesta de decir verdad declaramos que los estados financieros y sus notas, son razonablemente correctos y son responsabilidad del emisor"

C. P. FCO ALFONSO GAMEZ LEON  
CONTADOR

C.P. GILBERTO CONTRERAS VASQUEZ  
SUBDIRECTOR DE FINANZAS

ING. DAVID SUILO OROZCO  
DIRECTOR DE ADMON. FINANZAS

**Sistema Estatal de Evaluación**  
**Informe sobre Pasivos Contingentes**  
**Colegio de Bachilleres del Estado de Sonora**  
**al 31 de Diciembre de 2015**  
(PESOS)

ETCA-I-04

**TRIMESTRE: CUARTO DE 2015**

<b>A Corto Plazo</b>			
	<b>Materia</b>	<b>No. Asuntos</b>	<b>Monto estimado</b>
	Laboral	1	2,800,000.00
	Administrativo	1	150,000.00
	Civil	1	3,300,000.00
		3	\$ 6,250,000.00


  

<b>A Mediano Plazo</b>			
	<b>Materia</b>	<b>No. Asuntos</b>	<b>Monto estimado</b>
	Civil	1	18,000,000.00
	Laboral	6	1,777,258.56
		7	\$ 19,777,258.56


<b>A Largo Plazo</b>			
	<b>Materia</b>	<b>No. Asuntos</b>	<b>Monto estimado</b>
	Civil	1	10,771,392.00

"Bajo protesta de decir verdad declaramos que los estados financieros y sus notas, son razonablemente correctos y son responsabilidad del emisor"



---

**C.P. FGO. ALFONSO GAMEZ LEON**  
**CONTADOR**


---

**C.P. GILBERTO CONTRERAS VASQUEZ**  
**SUBDIRECTOR DE FINANZAS**


---

**ING. DAVID SUILO OROZCO**  
**DIRECTOR DE ADMON. Y FINANZAS**

**Sistema Estatal de Evaluación**  
**Notas a los Estados Financieros**  
**Colegio de Bachilleres del Estado de Sonora**  
**Al 31 de Diciembre de 2015**

TRIMESTRE: CUARTO DE 2015

## NOTAS DE DESGLOSE

## 1) NOTAS AL ESTADO DE SITUACION FINANCIERA.

1.- Al 31 de diciembre 2015 y 31 de diciembre 2014, efectivo y equivalentes se encuentra integrada por los siguientes conceptos:

	20XN	20XN-1
Efectivo	\$ 0.00	\$ 0.00
Bancos/tesorería	15,756,389.18	20,796,245.92
Depósitos de fondos de terceros en garantía	23,312,138.39	47,725,356.16
Total	\$ 39,068,527.57	\$ 68,521,602.08

El rubro de depósitos en fondos de terceros representa recursos en favor de los trabajadores para hacer frente al pago de fondo de ahorro y de liquidaciones al momento del retiro por los derechos adquiridos de acuerdo con las prestaciones del Contrato Colectivo.

2.- Al 31 de diciembre 2015 y 31 de diciembre 2014, la cuenta de derechos a recibir efectivo o equivalentes se encuentra integrada como sigue:

<b>Derechos a recibir efectivo o equivalentes</b>	20XN	20XN-1
Cuentas por Cobrar a corto Plazo	\$ 48,474,029.51	\$ 1,558,719.01
Deudores Diversos por Cobrar	265,997.15	196,236.42
Total	\$ 48,740,026.66	\$ 1,754,955.43

En los conceptos por cobrar representan los ingresos en planteles e incorporadas en proceso de recaudación por los ingresos generados; incluye además el monto de saldos a favor por el pago de lo indebido a la Secretaría de Hacienda y Crédito Público, por los meses de noviembre y diciembre de ejercicio 2010 y enero a diciembre de ejercicios fiscales 2011 a 2014 de conformidad con el decreto del 5 de diciembre de 2008, en el que se otorgan diversos beneficios fiscales en materia del impuesto sobre la renta, y que han estado siendo destinados para el pago mensual de declaraciones de retenciones del impuesto sobre la renta, a través de la compensación de saldos a favor a partir del mes de agosto 2015. El concepto de deudores diversos por cobrar considera recursos entregados para la realización de comisiones, colegiaturas en descuento a funcionarios, así como recurso a cargo del Gobierno del Estado por concepto de recursos por el pago de curso de profordir, entre otros.

3.- Al 31 de diciembre 2015 y 31 de diciembre 2014, Derechos a recibir bienes y/o servicios se integra como sigue:

<b>Derechos a recibir bienes y/o servicios</b>	20XN	20XN-1
Por adquisición de bienes	\$ 1,488,074.25	\$ 0.00

Corresponde al anticipo para la impresión de módulos de aprendizaje para los alumnos y anticipo para rehabilitación de cableado eléctrico exterior plante Francisco Eusebio Kino.

4.- Al 31 de diciembre 2015 y 31 de diciembre 2014, almacén se encuentra integrada de la siguiente manera:

<b>Almacén de materiales y suministros de consumo</b>	20XN	20XN-1
Materiales de administración, emisión de documentos y artículos oficiales	\$ 4,678,162.78	\$ 5,373,108.15
Materiales y artículos de construcción y reparación	96,037.54	124,599.57
Vestuario, blancos, prendas de protección y artículos deportivos	880.41	880.41
Herramientas, refacciones y accesorios menores para consumo	7,581.24	25,058.95
Total	\$ 4,782,661.97	\$ 5,523,647.08

**Sistema Estatal de Evaluación**  
**Notas a los Estados Financieros**  
**Colegio de Bachilleres del Estado de Sonora**  
**Al 31 de Diciembre de 2015**

TRIMESTRE: CUARTO DE 2015

El importe de los insumos que representan el stock en este rubro, es valuado bajo el sistema de costos promedios, así mismo se suministra a las distintas unidades administrativas los diversos insumos para su operación como, artículos de limpieza, los módulos que se adquieren para el proceso de enseñanza a los alumnos, artículos para reparaciones menores, consumibles de computo, de papelería entre otros.

5.- Al 31 de diciembre 2015 y 31 de diciembre 2014, bienes inmuebles, infraestructura y construcciones en proceso en bienes propios se integra como sigue:

<b>Bienes inmuebles, infraestructura y construcciones en proceso</b>	20XN	20XN-1
Terrenos	\$ 289,717,642.09	\$ 67,512,615.23
Edificios no habitacionales	246,146,640.13	161,367,517.29
Construcciones en proceso	21,812.50	0.00
Otros bienes inmuebles	0.00	14,592,890.05
<b>Total</b>	<b>\$ 535,886,094.72</b>	<b>\$ 243,473,022.57</b>

Representan los bienes inmuebles propiedad de la Institución, terrenos, campos deportivos, gimnasio, edificios.

6.- Al 31 de diciembre 2015 y 31 de diciembre 2014, bienes muebles se integra de la siguiente manera:

<b>Bienes muebles</b>	20XN	20XN-1
Mobiliario y equipo de administración	\$ 43,304,737.02	\$ 44,009,960.81
Mobiliario y equipo educacional y recreativo	16,612,573.77	16,761,893.53
Equipo e instrumental médico y de laboratorio	11,623.00	11,623.00
Equipo de transporte	11,957,230.10	11,957,230.10
Maquinaria, otros equipos y herramientas	26,637,099.70	26,637,577.32
<b>Total</b>	<b>\$ 98,523,263.59</b>	<b>\$ 99,297,284.76</b>

Incluye los bienes de activo fijo adquiridos por la institución y los que le fueron donados.

7.- Al 31 de diciembre 2015 y 31 de diciembre 2014, activos intangibles tiene un saldo de:

<b>Activos intangibles</b>	20XN	20XN-1
Licencias informáticas	\$ 1,029,474.48	\$ 994,674.48

Este importe está representado por las licencias propiedad de la Institución de software: Gestión de bibliotecas Altair web, licencia perpetua proActivanet (herramienta de gestión de software para un mejor manejo de los recursos tecnológicos del Colegio), 100 licencias informáticas donadas para la virtualización mediante plataforma citrix.

8.- Al 30 de noviembre y 31 de octubre de 2015, activos diferidos presenta un saldo de:

<b>Activos diferidos</b>	20XN	20XN-1
Otros activos diferidos	\$ 57,335.00	\$ 57,335.00

Depósitos en garantía de Williams Scotsman México por aulas móviles.

A la fecha la depreciación acumulada asciende a \$ 80,281,963.02

9.- Al 31 de diciembre 2015 y 31 de diciembre 2014, cuentas por pagar a corto plazo integrada por los siguientes conceptos:



**Sistema Estatal de Evaluación**  
**Notas a los Estados Financieros**  
**Colegio de Bachilleres del Estado de Sonora**  
**Al 31 de Diciembre de 2015**

TRIMESTRE: CUARTO DE 2015

<b>Cuentas por pagar a corto plazo</b>		
	20XN	20XN-1
Servicios personales por pagar a corto plazo	\$ 70,598,347.62	\$ 78,275,437.54
Proveedores por pagar a corto plazo	7,359,057.92	5,446,618.64
Retenciones y contribuciones por pagar a corto plazo	40,533,347.72	34,159,268.03
Devoluciones de la ley de ingresos	635.00	4,209.00
<b>Total</b>	<b>\$ 117,885,533.21</b>	<b>\$ 117,885,533.21</b>

El saldo está representado en su mayoría por las cuotas y retenciones a favor de Isssteson, además saldos pendientes de pago a proveedores por distintas adquisiciones y servicios (adquisición de material para mantenimiento de instalaciones, mantenimiento de equipo de transporte, impresión de módulos de aprendizaje, compra e instalación de

llantas, servicios de agua, energía eléctrica, telefonía, internet, copiado, vigilancia, mensajería y fumigación; rehabilitación cableado eléctrico de plantel Eusebio Francisco Kino, servicio de reparación de aires acondicionados y honorarios por auditoría 2015 y servicios notariales) retenciones a favor de los sindicatos por varios conceptos; retenciones a favor de fonacot, famsa, ayuda mutualista, distintas aseguradoras; así mismo considera el importe de los impuestos del mes de diciembre, mismos que fueron compensados con los beneficios del decreto en enero 2016.

10.- Al 31 de diciembre pasivos diferidos a corto plazo presenta un saldo de \$ 57,049,666.00 por concepto de saldo a favor del Colegio de Bachilleres autorizado por la Secretaria de Hacienda y Crédito Público, para compensar saldos de retenciones de impuestos sobre la renta que resulten a partir del mes de agosto de 2015 y subsecuentes; cabe mencionar que dicho monto fue generado de los meses de noviembre y diciembre de ejercicio 2010 y enero a diciembre de ejercicios fiscales 2011 a 2014 de conformidad con el decreto del 5 de diciembre de 2008, en el que se otorgan diversos beneficios fiscales en materia del impuesto sobre la renta.

11.- Al 31 de diciembre 2015 y 31 de diciembre 2014, de fondos y bienes de terceros en garantía y/o administración a corto plazo es:

<b>Fondos y bienes de terceros en garantía y/o administración a corto plazo</b>		
	20XN	20XN-1
Fondo de ahorro	\$ 7,986,111.57	\$ 8,443,956.62

Corresponde a fondo de ahorro en beneficio de los trabajadores, el cual se pagará en la 1ª quincena de agosto de 2016 de acuerdo a lo establecido en el contrato colectivo.

12.- El saldo de otros pasivos a corto plazo al 31 de diciembre 2015 y 31 de diciembre 2014 es:

<b>Otros pasivos a corto plazo</b>		
	20XN	20XN-1
Otros pasivos circulantes	133,154.18	74,724.33
<b>Total</b>	<b>\$ 133,154.18</b>	<b>\$ 74,724.33</b>

En el concepto otros pasivos circulantes se encuentran devoluciones pendientes de efectuar y la reserva para cheques cancelados.

13.- Al 31 de diciembre 2015 y 31 de diciembre 2014, fondos y bienes de terceros en garantía y/o administración a largo plazo presenta un saldo de:

<b>Fondos y bienes de terceros en garantía y/o administración a largo plazo</b>		
	20XN	20XN-1
Indemnizaciones y gratificaciones al retiro	\$ 102,572,742.48	\$ 103,990,888.72

Corresponde al reconocimiento de la provisión para hacer frente a los beneficios a favor de los trabajadores de acuerdo al contrato colectivo.

**Sistema Estatal de Evaluación**  
**Notas a los Estados Financieros**  
**Colegio de Bachilleres del Estado de Sonora**  
**Al 31 de Diciembre de 2015**

TRIMESTRE: CUARTO DE 2015

14.- Al 31 de diciembre 2015 y 31 de diciembre 2014, hacienda pública/patrimonio contribuido se integra por los siguientes conceptos:

<b>Hacienda pública/patrimonio contribuido</b>	20XN	20XN-1
Aportaciones	\$ 148,295,798.98	\$ 148,459,983.52
Donaciones de capital	162,474,486.59	159,885,895.55
<b>Total</b>	<b>\$ 310,770,285.57</b>	<b>\$ 308,345,879.07</b>

Se encuentra representado en su mayoría por los bienes de activo fijo donados y adquiridos.

15.- Al 31 de diciembre 2015 y 31 de diciembre 2014, hacienda pública/patrimonio generado se integra por los siguientes conceptos:

<b>Hacienda pública/patrimonio generado</b>	20XN	20XN-1
Resultados del ejercicio ahorro/desahorro	\$ -56,049,374.60	\$ -77,299,738.89
Resultados de ejercicios anteriores	-182,117,942.61	-104,070,263.23
Revalúo de inmuebles	289,999,619.32	0.00
<b>Total</b>	<b>\$ 51,832,302.11</b>	<b>\$ -181,370,002.12</b>

Corresponde a los resultados acumulados de ejercicios anteriores y los derivados de la operación por el ejercicio 2015.

## 2) NOTAS AL ESTADO DE ACTIVIDADES

1.- Al 31 de diciembre 2015 y 31 de diciembre 2014, ingresos y otros beneficios se integra por:

<b>Ingresos y otros beneficios</b>	20XN	20XN-1
Derechos	\$ 102,361,821.33	\$ 99,679,430.55
Ingresos por venta de bienes y servicios	2,727,453.64	2,254,794.00
Transferencias, asignaciones, subsidios y otras ayudas	711,580,559.00	489,186,153.07
Ingresos financieros	425,588.13	385,757.15
Otros ingresos y beneficios varios	18,214,970.68	18,089,553.19
<b>Total</b>	<b>\$ 835,310,392.78</b>	<b>\$ 609,595,687.96</b>

Dentro de los otros ingresos y beneficios varios se encuentra registrado el importe de \$ 2,495,091.09 por concepto de complemento a política salarial de subsidio federal 2014, recibido en enero de 2015; \$4,058,771.62 complemento de subsidio federal de 2014 recibidos en mayo, \$3,658,578.40 de ampliación cobertura del subsidio federal 2014 y 29,170.02 por concepto de complemento gasto de operación mes de diciembre 2014; además se incluyen otros ingresos y beneficios varios por \$7,973,359.55 integrados principalmente por el saldo a favor del pago de lo indebido aplicado vía compensación a los pagos de las declaraciones del impuesto sobre la renta al mes de agosto y septiembre 2015 por \$3,573,593.00 y 4,106,698.00 respectivamente, derivado del beneficio fiscal autorizado por la Secretaria de Hacienda federal a entidades federativas de conformidad con el decreto del 5 de diciembre de 2008, en el que se otorgan diversos beneficios fiscales en materia del impuesto sobre la renta.

2.- Al 31 de diciembre 2015 y 31 de diciembre 2014, gastos y otras pérdidas se integra por:

<b>Gastos y otras pérdidas</b>	20XN	20XN-1
Servicios personales	\$ 819,461,940.58	\$ 612,915,898.26
Materiales y suministros	18,304,210.39	13,249,763.22
Servicios generales	32,617,401.31	25,504,152.82
Ayudas sociales	116,510.00	96,710.00
Otros gastos	20,859,705.10	17,932,189.13
<b>Total</b>	<b>\$ 891,359,767.38</b>	<b>\$ 669,698,713.43</b>

**Sistema Estatal de Evaluación**  
**Notas a los Estados Financieros**  
**Colegio de Bachilleres del Estado de Sonora**  
**Al 31 de Diciembre de 2015**

TRIMESTRE: CUARTO DE 2015

## 3) NOTAS AL ESTADO DE VARIACIONES EN LA HACIENDA PÚBLICA/PATRIMONIO.

1.- La cuenta de patrimonio contribuido se modificó en el periodo de enero a diciembre 2015 por el registro de donaciones.

2.- En la cuenta de patrimonio generado se acumulan los resultados de ejercicios anteriores y se integran de la siguiente forma:

Resultado de ejercicio 2013 y anteriores	\$ -104,193,286.02
Resultado del ejercicio 2014	-77,924,656.59
Resultado del periodo de enero a diciembre de 2015	-56,057,030.60
Revalúo de bienes inmuebles	289,999,619.32
Total	\$ -51,824,646.11

## 4) NOTAS AL ESTADO DE FLUJO DE EFECTIVO.

1.- El análisis de los saldos inicial y final que figuran en la última parte del estado de flujo de efectivo en la cuenta de efectivo y equivalentes es como sigue:

	Saldo inicial	Saldo final
Efectivo	\$ 0.00	\$ 0.00
Bancos/tesorería	20,796,245.92	15,756,389.18
Depósitos de fondos de terceros en garantía	47,725,356.16	23,312,138.39
Total	\$ 68,521,602.08	\$ 39,068,527.57

2.- Con respecto a la adquisición de activo fijo realizadas al mes de diciembre del ejercicio 2015, dichos activos se adquirieron con recursos propios como fuente de financiamiento.

Fecha de adquisición	Descripción del Equipo	Importes	
		Del mes	Acumulado
Marzo			58,731.02
	4 Conjuntos semi ejecutivos	20,703.68	
	4 Archiveros de 4 gavetas	22,272.00	
	1 Fuente de energía auxiliar	12,066.54	
	1 Rack	3,688.80	
Abril			5,990.24
	1 Conmutador	5,990.24	
Mayo			14,034.10
	2 Ruteadores	5,682.10	
	1 Bomba de agua para pozo	8,352.00	
Junio			14,550.00
	1 Bomba de agua para pozo	5,925.00	
	1 Hidroneumático completo	8,625.00	
Julio			34,800.00
	2 Licencias para sistema de biblioteca Altair	34,800.00	
Agosto			124,202.18
	1 Cisterna	19,302.40	
	1 Bomba Hidroneumática	7,093.40	
	2 Mini splits	16,650.00	

**Sistema Estatal de Evaluación**  
**Notas a los Estados Financieros**  
**Colegio de Bachilleres del Estado de Sonora**  
**Al 31 de Diciembre de 2015**

TRIMESTRE: CUARTO DE 2015

	2 Equipos de aire acondicionado	72,031.82	
	1 Conmutador	6,380.00	
	1 Teléfono inalámbrico	2,744.56	
Octubre			30,647.78
	1 Conmutador	6,380.00	
	1 Hidroneumática completo	14,833.78	
	1 Equipo de aire acondicionado	9,434.00	
Noviembre			8,004.00
	1 Nicho para bandera	8,004.00	
Diciembre			246,771.83
	1 switch 24 puertos	8,024.88	
	1 trituradora de papel	4,872.00	
	1 Hidroneumático completo	32,953.67	
	Equipos de computo	200,921.28	
			\$ 537,731.15

**NOTAS DE MEMORIA**

Se tienen cuentas de orden contables las siguientes:

7-4 Juicios en ella se tiene el control de los casos que se tiene notificados por el área jurídica

7-7 En ella se tienen los conceptos de ingresos devengados de ejercicio anteriores, y los que no han sido ministrados del ejercicio en curso.

7-8 En ella se controlan los bienes de activo fijo que no se capitalizan, y que son donados

7-9 En ella se tiene el control de los bienes otorgados al ente por comodato

De igual manera se llevan las cuentas de orden presupuestales establecidas para seguimiento de los presupuestos de ingresos y egresos y la información correspondiente a este apartado aparecen reflejada en la información presupuestaria.

**NOTAS DE GESTION ADMINISTRATIVA****1.- Introducción.**

Los Estados Financieros del Colegio de Bachilleres del Estado de Sonora, proveen de información financiera a sus principales usuarios, la ciudadanía, a los administradores de la Secretaria de Hacienda que integran el Poder Ejecutivo del Gobierno del Estado, al H. Congreso del Estado de Sonora, a las Entidades Fiscalizadoras.

El objetivo del presente documento es la revelación del contexto y de los aspectos económicos financieros más relevantes que influyeron en las decisiones del periodo y que deberán ser considerados en la elaboración de los estados financieros para la mayor comprensión de los mismos.

De esta manera se informa y explica la respuesta del Colegio a las condiciones relacionadas con la información financiera de cada periodo de gestión.

Los Estados Financieros del Colegio de Bachilleres del Estado de Sonora son elaborados por la Dirección de Administración y Finanzas a través de la Subdirección de Finanzas por medio del Departamento de Contabilidad y formulados con sustento a las disposiciones legales, normas contables y presupuestales del Estado, a criterios de armonización que dicta la Ley General de Contabilidad Gubernamental y las Normas y Metodologías para la Emisión de la Información Financiera y con la Estructura de los Estados Financieros básicos emitidos por el Consejo Nacional

**Sistema Estatal de Evaluación  
Notas a los Estados Financieros  
Colegio de Bachilleres del Estado de Sonora  
Al 31 de Diciembre de 2015**

TRIMESTRE: CUARTO DE 2015

de Armonización Contable (CONAC), siendo esta una fuente de información confiable, que facilita las tareas de evaluación y fiscalización del origen de los ingresos y del destino del gasto.

## 2.-Panorama Económico y Financiero.

En lo que respecta al entorno en el cual ha operado el Colegio de Bachilleres del Estado de Sonora, se tiene la expectativa de mejores condiciones económicas en cuanto a los apoyos que recibe de los Gobiernos del Estado y Gobierno Federal, lo cual repercute en el mejor desempeño de la Institución; a pesar de los tiempos difíciles, el Colegio durante esta etapa fue favorecido, con la captación de recursos propios, además de los recursos ministrados por parte de las instancias gubernamentales.

No obstante las medidas y condiciones de austeridad y de racionalidad, la Institución ha crecido en su cobertura educativa, lo cual ha sido con los mismos recursos presupuestales.

## 3.-Autorización e Historia.

### a) Fecha de creación del ente.

El Colegio de Bachilleres del Estado de Sonora es un organismo descentralizado de la administración pública estatal, con personalidad jurídica y patrimonio propio, que fue creado con el objeto de impartir e impulsar la educación de tipo medio superior correspondiente al nivel de bachillerato.

El Gobierno del Estado de Sonora, suscribió el 25 de junio de 1975, un convenio con la Secretaría de Educación Pública, mediante el cual ambas entidades se comprometen a crear y sostener un Colegio de Bachilleres en el Estado de Sonora conforme a los lineamientos y propósitos contenidos en la fracción V del artículo 2do. del decreto presidencial de 1973, que crea el Colegio de Bachilleres a nivel nacional.

En el Boletín Oficial del 12 de Julio de 1975, se publicó la Ley Orgánica No. 51 que crea el Colegio de Bachilleres del Estado de Sonora, como un organismo descentralizado, dotado de autonomía orgánica y administrativa.

### b) Principales cambios en su estructura.

Las modificaciones que se han presentado a la Ley No. 51 de su creación de fecha 12 de julio de 1975, han sido en los ejercicios de 1978, 1980, 1986, 1996 y 2008.

## 4.- Organización y Objeto Social.

### a) Objeto Social.

La Administración del Colegio de Bachilleres del Estado de Sonora, tiene por objeto de acuerdo a lo señalado en la Ley 51 que le da origen y es la de impartir e impulsar la educación de tipo medio superior correspondiente al nivel de bachillerato.

### b) Principal actividad.

La administración del Colegio de Bachilleres del Estado de Sonora para el desarrollo de su principal actividad tendrá las siguientes facultades y obligaciones:

- Establecer, organizar, administrar y sostener planteles en los lugares del estado que estime conveniente.
- Impartir e impulsar educación de tipo medio superior a través de las modalidades de escolar y extraescolar; o bien por cualquier modalidad educativa, de manera que permita al educando incorporarse a la sociedad y, en su oportunidad, desarrollar una actividad productiva y que permita asimismo al trabajador estudiar; así como promover e impulsar entre los educandos actividades de orden académico, de investigación, artístico, deportivo, cultural y cívico.
- Expedir certificados de estudio y otorgar diplomas.
- Otorgar o retirar reconocimiento de validez a estudios realizados en planteles particulares que impartan el mismo ciclo de enseñanza.
- Auspiciar el establecimiento de planteles particulares en los que se imparta el mismo ciclo educativo.
- Llevar a cabo los actos jurídicos necesarios para el cumplimiento de su objeto y función.

**Sistema Estatal de Evaluación  
Notas a los Estados Financieros  
Colegio de Bachilleres del Estado de Sonora  
Al 31 de Diciembre de 2015**

TRIMESTRE: CUARTO DE 2015

- Celebrar acuerdos y convenios con instituciones de gobierno y educativas, nacionales e internacionales, y con personas físicas para el cumplimiento de su objeto.
- Ejercer las demás que sean afines con las anteriores.

## c) Ejercicio Fiscal.

Las cifras contenidas en los Estados Financieros y que se mencionan en estas notas se presentan al 31 del mes de diciembre del Ejercicio Fiscal 2015.

## d) Régimen Jurídico.

- Constitución Política de los Estados Unidos Mexicanos.
- Ley General de Contabilidad Gubernamental.
- Constitución Política del Estado Libre y Soberano de Sonora.
- Ley Orgánica del Poder Ejecutivo del Estado de Sonora.
- Ley No. 38 del Instituto de Seguridad y Servicios Sociales de los Trabajadores del Estado de Sonora.
- Ley No. 40 de Planeación del Estado de Sonora.
- Ley No. 54 de Responsabilidades de los Servidores Públicos del Estado y de los Municipios.
- Ley No. 113 del Presupuesto de Egresos, Contabilidad Gubernamental y Gasto Público Estatal.
- Ley No. 6 de Adquisiciones, Arrendamientos y Prestación de Servicios Relacionados con Bienes Muebles de la Administración Pública Estatal.
- Ley No. 78 de Educación del Estado de Sonora.
- Ley No. 156 de Acceso a la Información Pública del Estado de Sonora.
- Reglamento de la Ley del Presupuesto de Egresos, Contabilidad Gubernamental y Gasto Público Estatal.
- Ley No. 51 que crea el Colegio de Bachilleres del Estado de Sonora.

## e) Consideraciones fiscales del ente; revelar el tipo de contribuciones que esté obligado a pagar o retener.

El Colegio de Bachilleres del Estado de Sonora de conformidad con las leyes respectivas, no es contribuyente del Impuesto Sobre la Renta, ni del Impuesto Empresarial Tasa única, teniendo como obligación retener y enterar el Impuesto Sobre la Renta retenido a los trabajadores, profesionistas y arrendadores personas físicas así como de exigir la documentación que reúna los requisitos fiscales cuando se efectúen pagos a terceros y se esté obligado a ello en los términos de la Ley del Impuesto Sobre la Renta.

Así mismo, el Organismo no es contribuyente del Impuesto al Valor Agregado que le es trasladado en la adquisición de bienes y servicios, el cual incluye como parte del costo de adquisición de dichos bienes o como parte de la erogación realizada.

Es un organismo descentralizado de la Administración Pública Estatal; el cual inicia operaciones en el año de 1975.

## f) Estructura Organizacional Básica.

En el Manual de Organización del Colegio de Bachilleres del Estado de Sonora se contemplan los objetivos y las funciones de las distintas áreas incluidas en la estructura orgánica de la Institución. Derivado de la aprobación del Reglamento Interior y del Manual de Organización por el Consejo Directivo, a la fecha se encuentran en revisión y actualización los manuales de procedimientos y de puestos.

## g) Fideicomisos, mandatos y análogos de los cuales es fideicomitente o fiduciario.

El Colegio de Bachilleres no se encuentra en los supuestos de este apartado.

## 5.-Bases para la preparación de Estados Financieros.

- a) Los estados financieros están preparados de acuerdo con principios básicos de contabilidad gubernamental derivados de la normatividad aplicable, mismos que la identifican y delimitan, y determinan las bases de evaluación y revelación de la información financiera; así mismo a criterios de armonización que dicta la LGCG,

**Sistema Estatal de Evaluación**  
**Notas a los Estados Financieros**  
**Colegio de Bachilleres del Estado de Sonora**  
 Al 31 de Diciembre de 2015

TRIMESTRE: CUARTO DE 2015

emitidos por el Consejo de Armonización Contable; de igual forma aplicando, cuando a si se requiere diversas disposiciones estatales.

- b) La base de medición utilizada en el registro de las operaciones para la elaboración de los Estados Financieros es a Costo histórico.
- c) Postulados básicos de la Contabilidad gubernamental aprobados por la CONAC.
- Sustancia Económica
  - Entes Públicos
  - Existencia Permanente
  - Revelación Suficiente
  - Importancia Relativa
  - Registro e Integración Presupuestaria
  - Consolidación de la Información Financiera
  - Devengo Contable
  - Valuación
  - Dualidad Económica
  - Consistencia

#### 6.- Políticas de Contabilidad Significativas.

- a) En los presentes Estados Financieros no se aplica algún método para la actualización de los pasivos.
- b) El Colegio de Bachilleres del Estado de Sonora, no realizó operaciones en el extranjero.
- c) Los inventarios con que cuenta El Colegio de Bachilleres del Estado de Sonora, que representan insumos para las distintas áreas operativas son valuadas de acuerdo al método de costos promedios.
- d) Los Estados financieros presentan registros de provisiones para el momento de que se presente la necesidad de indemnizar al personal, de acuerdo a su antigüedad y según lo establecido en el contrato colectivo de trabajo, el monto que se tiene provisionado es de \$102,572,742.48 y el plazo para hacer efectivo el pago es al momento de tener el derecho según las especificaciones del contrato colectivo y siempre y cuando se de este hecho que motive a dicho pago. De igual forma se tiene provisionado aportación para fondo de ahorro según lo establecido en el contrato colectivo, el monto que se tiene provisionado es de \$8,443,956.62 y el mismo es pagado en agosto de cada ejercicio y comprenden un año de aportaciones mismo que contempla de igual forma una parte que aporta el trabajador.
- e) Depuración y cancelación de saldos, se incluye en la cuenta 21992-0026 un importe de \$126,199.35 por concepto de partidas a depurar, que una vez autorizadas por el consejo directivo serán canceladas.
- f) Los Estados financieros no presentan registros de reservas.

#### 7.- Posición en Moneda Extranjera y Protección por Riesgo Cambiario.

El Colegio de Bachilleres del Estado de Sonora no cuenta con operaciones en moneda extranjera, que representen algún riesgo cambiario.

#### 8.- Fideicomisos, mandatos y análogos.

El Colegio de Bachilleres del Estado de Sonora no cuenta con fideicomisos, mandatos o análogos.

#### 9.- Reporte de recaudación.

- a) Análisis del comportamiento de la recaudación correspondiente al ente público o cualquier tipo de ingreso, de forma separada los ingresos locales de los federales.

Fondo	Concepto	Ingreso estimado	Aumento y/o	Recaudado	% de recaudación
-------	----------	------------------	-------------	-----------	------------------

**Sistema Estatal de Evaluación  
Notas a los Estados Financieros  
Colegio de Bachilleres del Estado de Sonora  
Al 31 de Diciembre de 2015**

TRIMESTRE: CUARTO DE 2015

			reducciones		
Recurso Propio	Derechos por prestación de servicios	98,934,224.55		102,361,821.33	103%
Recurso Propio	Ingresos por venta de bienes y servicios	3,000,000.00		2,727,453.64	91%
Recurso Estatal	Subsidios estatales	336,993,898.00		317,572,938.40	94%
Recurso Federal	Subsidios federales	420,059,860.00		394,007,620.60	94%
Recurso Propio	Otros ingresos y beneficios varios	0.00		18,640,558.81	

## b) Proyección de la recaudación e ingresos en el mediano plazo

Fondo	Concepto	Presupuesto modificado	Ingresos recaudados al 31 de diciembre 2015	Ingresos por recibir
Recurso Propio	Derechos por prestación de servicios	98,934,224.55	102,361,821.33	-3,427,596.78
Recurso Propio	Ingresos por venta de bienes y servicios	3,000,000.00	2,727,453.64	272,546.36
Recurso Estatal	Subsidios estatales	336,993,898.00	317,572,938.40	19,420,959.60
Recurso Federal	Subsidios federales	420,059,860.00	394,007,620.60	26,052,239.40
Recurso Propio	Otros ingresos y beneficios varios		18,640,558.81	0.00

## 10.- Calificaciones otorgadas

El Colegio de Bachilleres del Estado de Sonora no ha solicitado ninguna calificación crediticia, por lo tanto este punto no aplica a la Entidad.

## 11.- Proceso de mejora.

## a) Principales políticas de control interno

En lo que concierne al Control Interno, en el mes de marzo del año 2014 se instaló el Comité de Desarrollo Institucional del Colegio de Bachilleres del Estado de Sonora. A partir del informe de resultados de la autoevaluación de Control Interno realizada en la Institución, se implementó el Programa de Trabajo de Control Interno, mediante el cual se pretende lograr la mejora continua en los tres niveles estratégico, directivo y operativo, así como también en las diferentes normas, Ambiente de control, Identificación, Evaluación y Administración de riesgos, Actividades de control, Información y comunicación, y Supervisión y mejora continua.

En cuanto a las acciones de mejora, se han realizado, entre otras, las siguientes: la verificación de la misión-visión, alineados con el Plan Estatal de Desarrollo; la actualización del Código de Conducta; capacitación de la administración de riesgos; difusión, y control y seguimiento del Programa Operativo Anual; actualización del Manual de Organización; revisión de los perfiles y puestos alineados a sus funciones, y además se desarrollaron controles necesarios en materias de Tic's.

## b) Medidas de desempeño financiero, metas y alcance.

En relación con las medidas que se han emitido para ser más eficientes en la aplicación de los recursos aunado a las disposiciones de racionalidad y en el cumplimiento de las metas para el seguimiento y evaluación de indicadores de proyectos y procesos, se ha reportado un avance, hasta el segundo trimestre del



Sistema Estatal de Evaluación  
Notas a los Estados Financieros  
Colegio de Bachilleres del Estado de Sonora  
Al 31 de Diciembre de 2015

TRIMESTRE: CUARTO DE 2015

año 2015 en lo que atañe a los dos siguientes procesos: 1) Desarrollo Pedagógico, Académico y Docente, y 2) Administración Institucional.

12.- Información por segmentos.

No/Aplica.

13.- Eventos posteriores al cierre.

A la fecha de la elaboración de la presente no se no tiene eventos posteriores relevantes.

14.- Partes relacionadas.

No/Aplica.

15.- Responsabilidad sobre la presentación razonable de la información contable

Los estados financieros emitidos por el Colegio de Bachilleres del Estado de Sonora contienen la leyenda: "Bajo protesta de decir verdad declaramos que los estados financieros y sus notas, son razonablemente correctos y son responsabilidad del emisor".

Sistema Estatal de Evaluación  
Estado Analítico del Activo  
Colegio de Bachilleres del Estado de Sonora  
al 31 de Diciembre de 2015

ETCA-I-06

(PESOS)

TRIMESTRE: CUARTO DE 2015

Concepto	Saldo Inicial 1	Cargos del Periodo 2	Abonos del Periodo 3	Saldo Final 4 (1+2-3)	Variación del Periodo (4-1)
<b>ACTIVO</b>					
<b>Activo Circulante</b>	<b>75,800,204.59</b>	<b>3,461,783,280.20</b>	<b>3,443,504,194.34</b>	<b>94,079,290.45</b>	<b>18,279,085.86</b>
Efectivo y Equivalentes	68,521,602.08	2,358,860,785.02	2,388,313,859.53	39,068,527.57	-29,453,074.51
Derechos a Recibir Efectivo o Equivalentes	1,754,955.43	1,081,273,234.58	1,034,288,163.35	48,740,026.66	46,985,071.23
Derechos a Recibir Bienes o Servicios	0.00	5,165,723.05	3,677,648.80	1,488,074.25	1,488,074.25
Inventarios	0.00	0.00	0.00	0.00	0.00
Almacenes	5,523,647.08	16,483,537.55	17,224,522.66	4,782,661.97	-740,985.11
Estimación por Pérdida o Deterioro de Activos Circulantes	0.00	0.00	0.00	0.00	0.00
Otros Activos Circulantes	0.00	0.00	0.00	0.00	0.00
<b>Activo No Circulante</b>	<b>281,112,930.19</b>	<b>296,443,920.46</b>	<b>22,342,645.88</b>	<b>555,214,204.77</b>	<b>274,101,274.58</b>
Inversiones Financieras a Largo Plazo	0.00	0.00	0.00	0.00	0.00
Derechos a Recibir Efectivo o Equivalentes a Largo Plazo	0.00	0.00	0.00	0.00	0.00
Bienes Inmuebles, Infraestructura y Construcciones en Proceso	243,473,022.57	292,413,072.15	0.00	535,886,094.72	292,413,072.15
Bienes Muebles	99,297,284.76	726,301.86	1,500,323.03	98,523,263.59	-774,021.17
Activos Intangibles	994,674.48	34,800.00	0.00	1,029,474.48	34,800.00
Depreciación, Deterioro y Amortización Acumulada de Bienes	-62,709,386.62	1,292,338.53	18,864,914.93	-80,281,963.02	-17,572,576.40
Activos Diferidos	57,335.00	1,977,407.92	1,977,407.92	57,335.00	0.00
Estimación por Pérdida o Deterioro de Activos no Circulantes	0.00	0.00	0.00	0.00	0.00
Otros Activos no Circulantes	0.00	0.00	0.00	0.00	0.00

"Bajo protesta de decir verdad declaramos que los estados financieros y sus notas, son razonablemente correctos y son responsabilidad del emisor"

C.P. EGO. ALFONSO GAMEZ LEON  
CONTADOR

C.P. GILBERTO CONTRERAS VASQUEZ  
SUBDIRECTOR DE FINANZAS

ING. DAVID SUILO OROZCO  
DIRECTOR ADMON. Y FINANZAS

**Sistema Estatal de Evaluación**  
**Estado Analítico de la Deuda y Otros Pasivos**  
**Colegio de Bachilleres del Estado de Sonora**  
**al 31 de Diciembre 2015**

ETCA-I-07

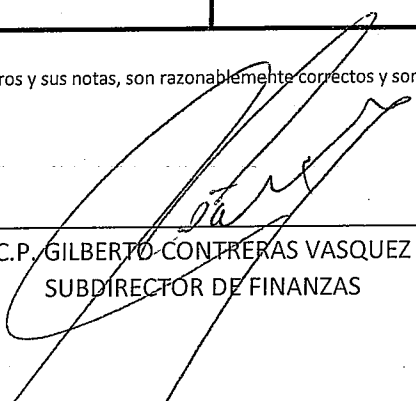
(PESOS)


TRIMESTRE: CUARTO DE 2015


DENOMINACIÓN DE LAS DEUDAS	MONEDA DE CONTRATACIÓN	INSTITUCIÓN O PAÍS ACREEDOR	SALDO INICIAL DEL PERIODO	SALDO FINAL DEL PERIODO
<b>DEUDA PÚBLICA</b>				
<b>Corto Plazo</b>				
<b>Deuda Interna</b>				
Instituciones de Crédito				
Títulos y Valores				
Arrendamientos Financieros				
<b>Deuda Externa</b>				
Organismos Financieros Internacionales				
Deuda Bilateral				
Títulos y Valores				
Arrendamientos Financieros				
<i>Subtotal Corto Plazo</i>				
<b>Largo Plazo</b>				
<b>Deuda Interna</b>				
Instituciones de Crédito				
Títulos y Valores				
Arrendamientos Financieros				
<b>Deuda Externa</b>				
Organismos Financieros Internacionales				
Deuda Bilateral				
Títulos y Valores				
Arrendamientos Financieros				
<i>Subtotal Largo Plazo</i>				
Otros Pasivos			229,937,257.83	286,690,907.54
<b>Total Deuda y Otros Pasivos</b>			<b>229,937,257.83</b>	<b>286,690,907.54</b>

"Bajo protesta de decir verdad declaramos que los estados financieros y sus notas, son razonablemente correctos y son responsabilidad del emisor"

  
 C.P. FCÓ. ALFONSO GAMEZ LEON  
 CONTADOR

  
 C.P. GILBERTO CONTRERAS VASQUEZ  
 SUBDIRECTOR DE FINANZAS

  
 ING. DAVID SUILO OROZCO  
 DIRECTOR DE ADMON. Y FINANZAS



Sistema Estatal de Evaluación  
Estado Analítico de Ingresos  
**COLEGIO DE BACHILLERES DEL ESTADO DE SONORA**  
del 1 de Octubre al 31 de Diciembre de 2015  
(PESOS)

ETCA-II-08

TRIMESTRE: CUARTO 2015

Rubros de los Ingresos	Ingresos Estimado Original Anual (1)	Ampliaciones y Reducciones (+ ó -) (2)	Ingresos Modificado Anual (3= 1 +2)	Ingresos Devengado Anual (4)	Ingresos Recaudado Anual (5)	Ingresos Devengado Trimestral (6)	Ingresos Recaudado Trimestral (7)	Diferencia (8= 5 - 1)	% de Avance Anual (9= 5/1)
<b>Saldo Inicial Caja y Bancos</b>	72,174,279.48								
1 Impuestos									
2 Cuotas y Aportaciones de Seguridad Social									
3 Contribuciones de Mejoras									
4 Derechos	86,454,000.00	12,480,224.55	98,934,224.55	102,361,821.33	102,361,821.33	4,116,327.97	4,116,327.97	15,907,821.33	118.4%
5 Productos									
Corriente									
Capital									
6 Aprovechamientos									
Corriente									
Capital									
7 Ingresos por Ventas de Bienes y Servicios	3,000,000.00	0.00	3,000,000.00	2,727,453.64	2,727,453.64	748,159.97	748,159.97	-272,546.36	90.9%
8 Participaciones y Aportaciones									
9 Transferencias, Asignaciones, Subsidios y Otras Ayudas <b>FEDERALES</b>	396,242,470.00	23,817,390.00	420,059,860.00	394,007,620.60	394,007,620.60	43,643,897.95	43,643,897.95	-2,234,849.40	99.4%
Transferencias, Asignaciones, Subsidios y Otras Ayudas <b>ESTATALES</b>	336,993,898.00	0.00	336,993,898.00	317,572,938.40	317,572,938.40	221,148,221.55	221,148,221.55	-19,420,959.60	94.2%
10 Ingresos Derivados de Financiamientos									
<b>Total</b>	822,690,368.00	36,297,614.55	858,987,982.55	816,669,833.97	816,669,833.97	269,656,607.44	269,656,607.44	-6,020,534.03	99.3%
						Ingresos Excedentes 1			

Rubros de los Ingresos	Ingresos Original Anual (1)	Ampliaciones y Reducciones (+ o -) (2)	Ingresos Modificado Anual (3= 1 +2)	Ingresos Devengado Anual (4)	Ingresos Recaudado Anual (5)	Ingresos Devengado Trimestral (6)	Ingresos Recaudado Trimestral (7)	Diferencia (8= 5 - 1)	% de Avance Anual (9= 5/1)
<b>Ingresos del Gobierno</b>									
Impuesto									
Contribuciones de Mejoras									
Derechos	86,454,000.00	12,480,224.55	98,934,224.55	102,361,821.33	102,361,821.33	4,116,327.97	4,116,327.97	15,907,821.33	118.4%
Productos									
Corriente									
Capital									
Aprovechamientos									
Comiente									
Capital									
Participaciones y Aportaciones									
Transferencias, Asignaciones, Subsidios y Otras Ayudas									
<b>Ingresos de Organismos y Empresas</b>									
Cuotas y aportaciones de Seguridad Social									
Ingresos por ventas de Bienes y Servicios	3,000,000.00	0.00	3,000,000.00	2,727,453.64	2,727,453.64	748,159.97	748,159.97	-272,546.36	90.9%
Transferencias, Asignaciones, Subsidios y Otras Ayudas, FEDERALES	395,242,470.00	23,817,390.00	420,059,860.00	394,007,620.60	394,007,620.60	43,643,897.95	43,643,897.95	-2,234,849.40	99.4%
Transferencias, Asignaciones, Subsidios y Otras Ayudas, ESTATALES	336,993,898.00	0.00	336,993,898.00	317,572,938.40	317,572,938.40	221,148,221.55	221,148,221.55	-19,420,959.60	94.2%
<b>Ingresos derivados de Financiamiento</b>									
Ingresos Derivados de Financiamientos									
<b>Total</b>	<b>822,690,368.00</b>	<b>36,297,614.55</b>	<b>858,987,982.55</b>	<b>816,669,833.97</b>	<b>816,669,833.97</b>	<b>269,656,607.44</b>	<b>269,656,607.44</b>	<b>-6,020,534.03</b>	<b>99.3%</b>
			Ingresos Excedentes 1						

1 Los Ingresos Excedentes se presentan para efectos de cumplimiento de la Ley de Contabilidad Gubernamental.

El importe reflejado siempre debe ser mayor a cero. Nunca en rojo.

El saldo Inicial de Caja y Bancos es informativo, No SE SUMA EN EL TOTAL.

C.P. GILBERTO CONTRERAS VÁSQUEZ  
SUBDIRECTOR DE ADMINISTRACIÓN Y FINANZAS

ING. DAVID SUILO OROZCO  
DIRECTOR DE ADMINISTRACIÓN Y FINANZA



Sistema Estatal de Evaluación  
 Conciliación entre los Ingresos Presupuestarios y Contables  
**COLEGIO DE BACHILLERES DEL ESTADO DE SONORA**  
 al 31 de Diciembre de 2015  
 (PESOS)

ETCA-II-08-A

TRIMESTRE: CUARTO DE 2015

<b>1. Ingresos Presupuestarios</b>		\$	<b>816,669,833.97</b>
<b>(MAS)</b>			
<b>2. Ingresos contables no presupuestarios</b>		\$	<b>18,640,558.81</b>
Incremento por variación de inventarios	-		
Disminución del exceso de estimaciones por pérdida o deterioro u obsolescencia	-		
Disminución del exceso de provisiones	-		
Otros Ingresos y beneficios varios	<b>18,640,558.81</b>		
<b>Otros Ingresos contables no presupuestarios</b>	-		
<b>(MENOS)</b>			
<b>3. Ingresos presupuestarios no contables</b>		\$	-
Productos de capital	-		
Aprovechamientos de capital	-		
Ingresos derivados de financiamientos	-		
<b>Otros Ingresos presupuestarios no contables</b>	-		
<b>4. Ingresos Contables (4= 1 + 2 - 3)</b>		\$	<b>835,310,392.78</b>

NOTA: Se recibieron otros ingresos de ejercicios anteriores por \$2,495,091.09 correspondientes a política salarial, \$4,087,941.64 complemento de diciembre y 3,658,578.40 de ampliación a la cobertura del subsidio federal 2014, además se recibieron otros ingresos y beneficios varios por \$8,398,947.68, de los cuales \$7,680,291 corresponden al estímulo fiscal del decreto de 5 de diciembre de 2008

  
 C.P. GILBERTO CONTRERAS VASQUEZ  
 SUBDIRECTOR DE ADMINISTRACIÓN Y FINANZAS

  
 ING. DAVID SUIÑO OROZCO  
 DIRECTOR DE ADMINISTRACIÓN Y FINANZAS



**Sistema Estatal de Evaluación**  
**Estado Analítico del Ejercicio del Presupuesto de Egresos**  
**Clasificación por Objeto del Gasto (Capítulo y Concepto)**  
**Ente Colegio de Bachilleres del Estado de Sonora**  
**Del 1 de Enero del 2015 al 31 de Diciembre del 2015**

ETCA-II-09

TRIMESTRE: CUARTO DE 2015

Capítulo del Gasto	Ejercicio del Presupuesto	Egresos Aprobado Anual	Ampliaciones / (Reducciones)	Egresos Modificado Anual	Egresos Devengado Anual	Egresos Pagado Anual	Egresos Devengado Trimestral	Egresos Pagado Trimestral	Subejercicio	% Avance Anual
		1	2	3 = (1 + 2)	4	5	6	7	(8 = 3 - 4)	(9 = 4/3)
1000	SERVICIOS PERSONALES	707,281,018.95	89,183,150.32	796,464,169.27	819,582,971.73	815,878,556.46	280,393,918.21	279,267,380.42	(23,118,802.46)	103%
2000	MATERIALES Y SUMINISTROS	23,079,479.00	(2,781,792.83)	20,297,686.17	18,360,324.68	13,963,645.85	7,335,691.05	2,962,770.68	1,937,361.49	90%
3000	SERVICIOS GENERALES	85,329,870.05	(43,826,932.57)	41,502,937.48	32,625,057.98	29,576,118.93	9,430,513.95	6,956,960.22	8,877,879.50	79%
4000	TRANSFERENCIAS, ASIGNACIONES, SUBSIDIOS	-	107,083.86	107,083.86	116,510.00	116,510.00	41,800.00	41,800.00	(9,426.14)	109%
5000	BIENES MUEBLES, INMUEBLES E INTANGIBLES	7,000,000.00	(6,383,694.53)	616,105.47	537,731.15	524,834.27	285,423.61	272,526.73	78,374.32	87%
6000	INVERSIÓN PÚBLICA	822,690,369.00	36,297,614.25	858,987,982.25	871,222,595.54	860,059,665.51	297,487,346.82	289,501,438.05	(12,234,613.29)	101%

NOTA: Se encuentran pendiente de considerar la ampliación presupuestal de \$11,727,570.68 y transferencias entre capítulos pendientes de autorizar por el H. Consejo Directivo

C.P. GILBERTO CONTRERAS MASQUEZ  
 SUBDIRECTOR DE ADMINISTRACIÓN Y FINANZAS

ING. DAVID SUILO OROZCO  
 DIRECTOR DE ADMINISTRACIÓN Y FINANZAS



**Sistema Estatal de Evaluación**  
**Estado Analítico del Ejercicio del Presupuesto de Egresos**  
**Por Partida del Gasto**  
**Del 1 de Enero del 2015 al 31 de Diciembre del 2015**  
**(PESOS)**

ETCA-IL-09-A

TRIMESTRE: CUARTO DE 2015

Capítulo del Gasto	Ejercicio del Presupuesto	Egresos Aprobado Anual	Ampliaciones / (Reducciones)	Egresos Modificado Anual	Egresos Devengado Anual	Egresos Pagado Anual	Egresos Devengado Trimestral	Egresos Pagado Trimestral	Subejercicio (8 = 3 - 4)	% Avance Anual (9=4/3)
1	2	3 = (1 + 2)	4	5	6	7	8	9		
1000	SERVICIOS PERSONALES	707,281,018.95	89,183,150.32	796,464,169.27	819,682,971.73	815,878,556.46	280,393,918.21	279,267,380.42	-23,118,802.46	103%
1100	REMUNERACIONES AL PERSONAL DE CARÁCTER PERMANENTE	315,950,227.00	193,248,998.03	509,199,225.03	507,597,178.80	507,555,130.77	191,084,023.20	191,050,325.26	1,602,048.23	100%
1130	SUELDOS	300,904,978.00	95,665,675.59	396,570,653.59	395,239,502.41	395,239,502.41	150,472,689.63	150,472,689.63	0.00	100%
11304	REMUNERACIONES POR SUSTITUCIÓN DE PERSONAL	15,045,249.00	5,800,368.10	20,845,617.10	19,023,571.87	19,023,571.87	6,481,598.02	6,427,890.08	1,602,046.23	92%
11306	AYUDA PARA HABITACIÓN	-	218,828,646.08	218,828,646.08	218,828,646.08	218,828,646.08	109,884,648.61	109,884,648.61	0.00	100%
11310	AYUDA PARA ENERGÍA ELÉCTRICA	-	46,758,728.99	46,758,728.99	46,758,728.99	46,758,728.99	12,472,310.09	12,472,310.09	0.00	100%
1200	REMUNERACIONES AL PERSONAL DE CARÁCTER EVENTUAL	537,267.00	423,477.90	960,744.90	888,377.70	888,377.70	5,792,786.85	5,792,786.85	0.00	100%
1220	SUELDOS BASE AL PERSONAL EVENTUAL	537,267.00	423,477.90	960,744.90	888,377.70	888,377.70	156,612.44	156,612.44	72,367.20	92%
1300	REMUNERACIONES ADICIONALES Y ESPECIAL	144,984,418.00	61,680,344.89	206,664,762.89	82,938,301.81	82,938,301.81	26,203,541.39	26,203,541.39	445,771.30	99%
1310	PRIMAS POR AÑOS DE SERVICIO EFECTIVO	94,845,249.00	-30,687,479.43	64,157,769.55	64,157,769.55	64,157,769.55	17,909,989.25	17,909,989.25	0.00	100%
13101	PRIMA QUINCENAL POR AÑOS DE SERVICIO	34,498,283.90	-25,264,736.17	9,233,547.73	8,787,776.43	8,787,776.43	5,525,178.29	5,525,178.29	0.00	100%
1320	PRIMAS DE VACACIONES Y DOMINICAL	28,719,779.90	-25,207,171.10	3,512,608.80	3,066,837.50	3,066,837.50	224,207.23	224,207.23	445,771.30	87%
13202	AGUINALDO O GRATIFICACIÓN DE FIN DE AÑO	-	5,553,338.50	5,553,338.50	5,553,338.50	5,553,338.50	5,170,662.08	5,170,662.08	0.00	100%
13203	COMPENSACIÓN POR AJUSTE DE CALENDARIO	5,778,504.00	-5,636,971.39	141,532.61	141,532.61	141,532.61	104,241.16	104,241.16	0.00	100%
13204	COMPENSACIÓN POR BONO NAVIDEÑO	-	26,087.82	26,087.82	26,087.82	26,087.82	26,087.82	26,087.82	0.00	100%
1340	ESTÍMULOS AL PERSONAL DE CONFIANZA	15,620,885.10	-5,728,129.27	9,892,755.83	9,892,755.83	9,892,755.83	2,768,373.85	2,768,373.85	0.00	100%
13404	BONO DE PRODUCTIVIDAD	-	1,772,788.85	1,772,788.85	1,772,788.85	1,772,788.85	513,805.23	513,805.23	0.00	100%
1400	SEGURIDAD SOCIAL	15,620,885.10	-5,728,129.27	9,892,755.83	9,892,755.83	9,892,755.83	2,768,373.85	2,768,373.85	0.00	100%
1410	APORTACIONES DE SEGURIDAD SOCIAL	15,620,885.10	-5,728,129.27	9,892,755.83	9,892,755.83	9,892,755.83	2,768,373.85	2,768,373.85	0.00	100%
14101	CUOTAS POR SERVICIO MÉDICO SOCIAL	134,632,373.20	17,358,925.71	151,991,298.91	151,991,298.91	151,991,298.91	42,474,933.26	42,474,933.26	40,478.04	100%
14103	CUOTAS POR SEGURO DE RETIRO AL ISSSTE	40,818,807.00	8,376,084.74	49,194,891.74	49,194,891.74	49,194,891.74	13,700,458.89	13,700,458.89	0.00	100%
14106	OTRAS PRESTACIONES DE SEGURIDAD SOCIAL	40,289.00	86,184.98	126,473.98	86,184.98	86,184.98	22,518.40	22,518.40	0.00	100%
14107	CUOTAS PARA INFRAESTRUCTURA EQUIPAMIENTO	88,586,198.50	5,709,282.69	94,295,481.19	94,295,481.19	94,295,481.19	26,241,091.28	26,241,091.28	0.00	100%
14108	APORTACIONES PARA LA ATENCIÓN DE EMERGENCIAS	4,102,895.00	583,049.00	4,685,944.00	4,685,944.00	4,685,944.00	1,304,888.69	1,304,888.69	187.39	100%
1420	APORTACIONES A FONDOS DE VIVIENDA	15,824,374.70	-7,47,884.29	15,076,510.41	15,076,510.41	15,076,510.41	5,105,815.97	5,105,815.97	0.00	100%
14201	CUOTAS AL FOVISSSTE	15,824,374.70	-7,47,884.29	15,076,510.41	15,076,510.41	15,076,510.41	5,105,815.97	5,105,815.97	0.00	100%
1440	APORTACIONES PARA SEGUROS	4,866,364.90	0.00	4,866,364.90	4,866,364.90	4,866,364.90	2,541,500.81	2,541,500.81	0.00	100%
14404	OTROS SEGUROS DE CARÁCTER LABORAL O SOCIAL	4,866,364.90	0.00	4,866,364.90	4,866,364.90	4,866,364.90	2,541,500.81	2,541,500.81	0.00	100%
1500	OTRAS PRESTACIONES SOCIALES Y ECONÓMICAS	64,702,119.15	-35,198,153.55	29,503,965.60	54,882,013.72	54,882,013.72	17,675,322.88	17,675,322.88	-25,378,048.12	186%
1510	CUOTAS PARA EL FONDO DE AHORRO Y FOMENTO	-	3,029,059.40	3,029,059.40	3,029,059.40	3,029,059.40	790,048.15	790,048.15	0.00	100%
1520	INDEMNIZACIONES	28,837,488.75	-25,039,391.38	3,798,107.37	30,283,822.92	30,283,822.92	7,893,706.86	7,893,706.86	-26,485,715.55	797%
1540	PAGO DE LIQUIDACIONES	29,837,488.75	-25,039,391.38	3,798,107.37	30,283,822.92	30,283,822.92	7,893,706.86	7,893,706.86	-26,485,715.55	797%
15402	CUOTAS PARA MATERIAL DIDÁCTICO	27,972,083.00	-11,533,896.71	16,438,186.29	16,438,186.29	16,438,186.29	15,364,070.17	15,364,070.17	1,074,126.52	93%
15404	DÍAS ECONÓMICOS Y DE DESCANSO OBLIGATORIOS	6,293,481.00	-3,091,994.45	3,201,486.55	3,201,486.55	3,201,486.55	1,581,655.31	1,581,655.31	0.00	100%
15409	BONO PARA DESPESA	19,660,037.40	-8,574,658.78	11,085,378.62	11,021,777.10	11,021,777.10	5,105,815.97	5,105,815.97	63,601.52	99%
15410	APOYO PARA CANTABILIA DE MATERNIDAD	125,000.00	-48,500.00	76,500.00	73,950.00	73,950.00	20,400.00	20,400.00	2,560.00	97%
15413	AYUDA PARA GUARDERIA A MADRES TRABAJADORAS	865,600.00	-310,450.11	555,149.89	575,149.89	575,149.89	230,192.69	230,192.69	0.00	100%
15416	APOYO PARA ÚTILES ESCOLARES	1,007,975.00	0.00	1,007,975.00	1,007,975.00	1,007,975.00	1,007,975.00	1,007,975.00	0.00	0%
15417	APOYO PARA DESARROLLO Y CAPACITACIÓN	-	263,279.40	263,279.40	263,279.40	263,279.40	65,630.94	65,630.94	0.00	100%
15418	COMPENSACIÓN ESPECÍFICA A PERSONAL DE SERVIDORES PÚBLICOS	7,892,527.00	-1,653,924.86	6,238,602.14	6,205,081.23	6,205,081.23	1,846,207.99	1,846,207.99	33,540.91	99%
1590	OTRAS PRESTACIONES	7,892,527.00	-1,653,924.86	6,238,602.14	6,205,081.23	6,205,081.23	1,846,207.99	1,846,207.99	33,540.91	99%
1600	PREVISIONES	-	0.00	0.00	-	-	-	-	0.00	0%
1610	PREVISIONES DE CARÁCTER LABORAL O ECONÓMICO	-	0.00	0.00	-	-	-	-	0.00	0%
16102	RESERVA PARA MOVIMIENTO DE LAS PLAZAS	-	263,279.40	263,279.40	263,279.40	263,279.40	65,630.94	65,630.94	0.00	100%
1700	PAGOS DE ESTÍMULOS A SERVIDORES PÚBLICOS	25,804,875.00	-24,221,888.59	1,582,986.41	1,484,403.52	1,484,403.52	257,984.23	257,984.23	98,582.68	94%
1710	ESTÍMULOS	25,804,875.00	-24,221,888.59	1,582,986.41	1,484,403.52	1,484,403.52	257,984.23	257,984.23	98,582.68	94%
17102	ESTÍMULOS AL PERSONAL	15,248,031.40	-14,319,742.64	929,288.76	830,705.87	830,705.87	92,422.88	92,422.88	0.00	89%
17104	BONO POR PUNTUALIDAD	9,319,843.60	-9,319,843.60	0.00	0.00	0.00	0.00	0.00	0.00	0%
17105	COMPENSACIÓN POR TITULACIÓN A NIVEL LICENCIADO	1,236,000.00	-892,302.35	343,697.65	653,697.65	653,697.65	165,561.35	165,561.35	0.00	100%
2000	MATERIALES Y SUMINISTROS	23,079,479.00	-2,781,792.83	20,297,686.17	18,360,324.68	18,360,324.68	7,356,691.05	7,356,691.05	1,937,361.49	90%
2100	MATERIALES DE ADMINISTRACIÓN, EMISIÓN DE DOCUMENTOS Y EQUIPOS MENORES DE VALOR	18,939,618.00	-406,376.31	18,533,241.69	16,611,475.43	16,611,475.43	6,596,822.09	6,596,822.09	2,012,924.13	90%
2110	MATERIALES, ÚTILES Y EQUIPOS MENORES DE VALOR	2,556,520.00	-1,046,843.05	1,509,676.95	1,266,285.48	1,266,285.48	30,688.81	30,688.81	243,391.47	84%
21101	MATERIALES, ÚTILES Y EQUIPOS MENORES DE VALOR	2,556,520.00	-1,046,843.05	1,509,676.95	1,266,285.48	1,266,285.48	30,688.81	30,688.81	243,391.47	84%
2120	MATERIALES Y ÚTILES DE IMPRESIÓN Y REPRODUCCIÓN	75,000.00	50,831.20	125,831.20	103,012.66	103,012.66	8,373.50	8,373.50	22,918.54	82%
2140	MATERIALES, ÚTILES Y EQUIPOS MENORES DE VALOR	1,735,450.00	-695,865.71	1,039,584.29	934,536.96	934,536.96	1,131.00	1,131.00	105,047.33	90%
2150	MATERIALES Y ÚTILES PARA EL PROCESAMIENTO DE INFORMACIÓN	23,900.00	68,302.00	92,202.00	77,285.00	77,285.00	450.00	450.00	14,917.00	84%
21501	MATERIAL PARA INFORMACIÓN	23,900.00	68,302.00	92,202.00	77,285.00	77,285.00	450.00	450.00	14,917.00	84%
2160	MATERIAL DE LIMPIEZA	2,681,840.00	-1,748,516.19	933,323.81	763,803.56	763,803.56	2,700.33	2,700.33	149,520.25	84%



Código	Ejercicio del Presupuesto	Egresos Aprobado Anual	Ampliaciones / (Reducciones)	Egresos Modificado Anual	Egresos Devengado Anual	Egresos Pagado Anual	Egresos Devengado Trimestral	Egresos Pagado Trimestral	Subejercicio	% Avance Anual
21601	MATERIAL DE LIMPIEZA	2,661,840.00	-1,748,516.19	913,323.81	763,803.56	762,943.15	2,700.33	1,839.92	149,820.25	84%
217	MATERIALES Y UTILES DE ENSEMANZA	11,886,908.00	2,965,615.44	14,852,523.44	13,466,551.77	9,178,653.13	6,552,478.45	2,284,779.81	1,385,971.67	91%
21701	MATERIALES EDUCATIVOS	11,886,908.00	2,965,615.44	14,852,523.44	13,466,551.77	9,178,653.13	6,552,478.45	2,284,779.81	1,385,971.67	91%
21702	MATERIALES Y SUMINISTROS PARA PLANTALE	-	-	-	-	-	-	-	-	100%
2200	ALIMENTOS Y UTENSILIOS	699,064.00	-126,539.34	572,524.66	572,524.66	572,524.66	74,909.90	74,909.90	0.00	100%
221	PRODUCTOS ALIMENTICIOS PARA PERSONAS	662,400.00	-103,196.03	559,203.97	559,203.97	559,203.97	276,310.40	276,310.40	0.00	100%
22101	PRODUCTOS ALIMENTICIOS PARA EL PERSON	398,200.00	69,413.84	467,613.84	467,613.84	467,613.84	271,909.73	271,909.73	0.00	100%
22106	ADQUISICION DE AGUA POTABLE	264,200.00	-172,609.87	91,590.13	91,590.13	91,590.13	233,444.18	233,444.18	0.00	100%
223	UTENSILIOS PARA EL SERVICIO DE ALIMENTACI	36,664.00	-23,343.31	13,320.69	13,320.69	13,320.69	38,465.55	38,465.55	0.00	100%
22301	UTENSILIOS PARA EL SERVICIO DE ALIMENTACI	36,664.00	-23,343.31	13,320.69	13,320.69	13,320.69	38,465.55	38,465.55	0.00	100%
2400	MATERIALES Y ARTICULOS DE CONSTRUCCIO	1,170,642.00	-910,537.14	280,104.86	253,945.21	239,671.14	4,400.67	3,885.30	6,159.95	98%
241	PRODUCTOS MINERALES NO METALICOS	15,000.00	-5,381.50	9,618.50	8,688.99	8,688.99	766.49	766.49	1,531.51	85%
24101	CEMENTO Y PRODUCTOS DE CONCRETO	15,000.00	-5,381.50	9,618.50	8,688.99	8,688.99	766.49	766.49	1,531.51	85%
242	CEMENTO Y PRODUCTOS DE CONCRETO	45,500.00	-42,379.95	3,120.05	3,120.05	3,120.05	1,649.95	1,649.95	0.00	100%
24201	CAL, YESO Y PRODUCTOS DE YESO	10,530.00	-5,307.65	5,222.35	5,222.35	5,222.35	2,579.43	2,579.43	0.00	100%
243	MADERA Y PRODUCTOS DE MADERA	53,100.00	-50,050.00	3,050.00	2,162.01	2,162.01	132.01	132.01	887.99	71%
244	MADERA Y PRODUCTOS DE MADERA	53,100.00	-50,050.00	3,050.00	2,162.01	2,162.01	132.01	132.01	887.99	71%
245	VIDRIO Y PRODUCTOS DE VIDRIO	30,742.00	-23,340.36	7,401.64	7,401.64	7,401.64	-	-	0.00	100%
24501	VIDRIO Y PRODUCTOS DE VIDRIO	30,742.00	-23,340.36	7,401.64	7,401.64	7,401.64	-	-	0.00	100%
246	MATERIAL ELECTRICO Y ELECTRONICO	791,100.00	-649,128.01	141,971.99	141,971.99	141,971.99	74,465.27	64,878.18	0.00	100%
24601	MATERIAL ELECTRICO Y ELECTRONICO	791,100.00	-649,128.01	141,971.99	141,971.99	141,971.99	74,465.27	64,878.18	0.00	100%
247	ARTICULOS METALICOS PARA LA CONSTRUCC	76,200.00	-51,732.20	24,467.80	22,247.15	21,324.90	22,247.15	22,039.82	1,553.43	98%
24701	ARTICULOS METALICOS PARA LA CONSTRUCC	76,200.00	-51,732.20	24,467.80	22,247.15	21,324.90	22,247.15	22,039.82	1,553.43	98%
248	MATERIALES COMPLEMENTARIOS	20,615.00	-18,943.70	1,671.30	1,671.30	1,671.30	3,711.88	2,743.28	2,186.72	91%
24801	MATERIALES COMPLEMENTARIOS	20,615.00	-18,943.70	1,671.30	1,671.30	1,671.30	3,711.88	2,743.28	2,186.72	91%
249	OTROS MATERIALES Y ARTICULOS DE CONSTI	127,255.00	-84,273.77	42,981.23	61,427.80	61,220.47	22,247.15	22,039.82	1,553.43	98%
24901	OTROS MATERIALES Y ARTICULOS DE CONSTI	127,255.00	-84,273.77	42,981.23	61,427.80	61,220.47	22,247.15	22,039.82	1,553.43	98%
2500	PRODUCTOS QUIMICOS, FARMACEUTICOS Y P	112,222.00	-100,150.94	12,071.06	11,876.88	11,630.27	6,159.44	5,832.83	194.18	98%
251	PRODUCTOS QUIMICOS BASICOS	112,222.00	-100,150.94	12,071.06	11,876.88	11,630.27	6,159.44	5,832.83	194.18	98%
25101	PRODUCTOS QUIMICOS BASICOS	112,222.00	-100,150.94	12,071.06	11,876.88	11,630.27	6,159.44	5,832.83	194.18	98%
252	FERTILIZANTES, PESTICIDAS Y OTROS AGROQ	90,640.00	-89,302.12	1,337.88	2,971.84	2,971.84	2,971.84	2,971.84	0.00	100%
25201	FERTILIZANTES, PESTICIDAS Y OTROS AGROQ	90,640.00	-89,302.12	1,337.88	2,971.84	2,971.84	2,971.84	2,971.84	0.00	100%
253	MEDICINAS Y PRODUCTOS FARMACEUTICOS	9,800.00	-7,746.95	2,053.05	2,053.05	1,999.15	486.28	432.38	0.00	100%
25301	MEDICINAS Y PRODUCTOS FARMACEUTICOS	9,800.00	-7,746.95	2,053.05	2,053.05	1,999.15	486.28	432.38	0.00	100%
256	FIBRAS SINTETICAS, HULES, PLASTICOS Y DEF	11,782.00	-6,073.71	5,708.29	5,605.22	5,492.41	1,929.65	1,816.84	103.07	98%
25601	FIBRAS SINTETICAS, HULES, PLASTICOS Y DEF	11,782.00	-6,073.71	5,708.29	5,605.22	5,492.41	1,929.65	1,816.84	103.07	98%
2600	COMBUSTIBLES, LUBRICANTES Y ADITIVOS	1,389,319.00	-799,414.28	589,904.72	589,904.72	570,147.42	216,069.60	203,046.17	0.00	100%
261	COMBUSTIBLES	1,389,319.00	-799,414.28	589,904.72	589,904.72	570,147.42	216,069.60	203,046.17	0.00	100%
26101	COMBUSTIBLES	1,389,319.00	-799,414.28	589,904.72	589,904.72	570,147.42	216,069.60	203,046.17	0.00	100%
26102	LUBRICANTES Y ADITIVOS	109,584.00	-67,292.84	42,291.16	42,291.16	42,291.16	15,876.92	15,876.92	0.00	100%
26102	LUBRICANTES Y ADITIVOS	109,584.00	-67,292.84	42,291.16	42,291.16	42,291.16	15,876.92	15,876.92	0.00	100%
2700	VESTUARIO, BLANCOS, PRENDAS DE PROTEC	228,576.00	-211,520.24	17,055.76	16,883.84	16,883.84	3,814.78	3,814.78	0.00	100%
271	VESTUARIO Y UNIFORMES	228,576.00	-211,520.24	17,055.76	16,883.84	16,883.84	3,814.78	3,814.78	0.00	100%
27101	VESTUARIO Y UNIFORMES	228,576.00	-211,520.24	17,055.76	16,883.84	16,883.84	3,814.78	3,814.78	0.00	100%
272	PRENDAS DE SEGURIDAD Y PROTECCION PER	60,400.00	-59,368.49	1,031.51	859.59	859.59	859.59	859.59	0.00	100%
27201	PRENDAS DE SEGURIDAD Y PROTECCION PER	60,400.00	-59,368.49	1,031.51	859.59	859.59	859.59	859.59	0.00	100%
273	ARTICULOS DEPORTIVOS	156,016.00	-145,947.00	10,069.00	10,069.00	10,069.00	4,176.00	4,176.00	0.00	100%
27301	ARTICULOS DEPORTIVOS	156,016.00	-145,947.00	10,069.00	10,069.00	10,069.00	4,176.00	4,176.00	0.00	100%
274	PRODUCTOS TEXTILES	12,160.00	-10,019.53	2,140.47	2,140.47	2,140.47	427.90	427.90	0.00	100%
27401	PRODUCTOS TEXTILES	12,160.00	-10,019.53	2,140.47	2,140.47	2,140.47	427.90	427.90	0.00	100%
2800	HERRAMIENTAS, REFACCIONES Y ACCESORIO	540,038.00	-227,254.58	312,783.42	303,713.94	254,067.54	125,667.36	91,905.55	9,069.48	97%
291	HERRAMIENTAS MENORES	36,986.00	-21,537.66	15,448.34	12,384.85	12,048.27	3,992.06	3,655.48	3,063.49	80%
29101	HERRAMIENTAS MENORES	36,986.00	-21,537.66	15,448.34	12,384.85	12,048.27	3,992.06	3,655.48	3,063.49	80%
292	REFACCIONES Y ACCESORIOS MENORES DE	76,275.00	-65,923.68	10,351.32	9,365.40	8,484.81	5,395.28	4,514.69	985.92	80%
29201	REFACCIONES Y ACCESORIOS MENORES DE	76,275.00	-65,923.68	10,351.32	9,365.40	8,484.81	5,395.28	4,514.69	985.92	80%
293	REFACCIONES Y ACCESORIOS MENORES DE	76,275.00	-65,923.68	10,351.32	9,365.40	8,484.81	5,395.28	4,514.69	985.92	80%
29301	REFACCIONES Y ACCESORIOS MENORES DE	76,275.00	-65,923.68	10,351.32	9,365.40	8,484.81	5,395.28	4,514.69	985.92	80%
294	REFACCIONES Y ACCESORIOS MENORES DE	110,643.00	-88,804.88	21,838.12	21,838.12	19,334.25	4,037.87	1,534.00	0.00	100%
29401	REFACCIONES Y ACCESORIOS MENORES DE	110,643.00	-88,804.88	21,838.12	21,838.12	19,334.25	4,037.87	1,534.00	0.00	100%
296	REFACCIONES Y ACCESORIOS MENORES DE	147,458.00	-21,407.81	126,050.19	126,050.19	95,614.87	87,328.73	56,983.41	0.00	100%
29601	REFACCIONES Y ACCESORIOS MENORES DE	147,458.00	-21,407.81	126,050.19	126,050.19	95,614.87	87,328.73	56,983.41	0.00	100%
298	REFACCIONES Y ACCESORIOS MENORES DE	105,950.00	8,716.00	114,666.00	114,666.00	100,664.94	18,695.26	20,389.00	0.00	100%
29801	REFACCIONES Y ACCESORIOS MENORES DE	105,950.00	8,716.00	114,666.00	114,666.00	100,664.94	18,695.26	20,389.00	0.00	100%
299	REFACCIONES Y ACCESORIOS MENORES OTR	62,726.00	-39,359.35	23,366.65	16,857.60	15,657.60	5,368.16	4,048.97	5,020.07	79%
29901	REFACCIONES Y ACCESORIOS MENORES OTR	62,726.00	-39,359.35	23,366.65	16,857.60	15,657.60	5,368.16	4,048.97	5,020.07	79%
3000	SERVICIOS GENERALES	66,329,870.05	-43,625,932.57	22,703,937.48	22,703,937.48	22,703,937.48	9,430,513.95	6,956,960.22	8,877,879.50	79%
3100	SERVICIOS BASICOS	27,628,479.00	-8,993,084.51	18,635,394.49	15,184,104.05	14,286,423.03	5,611,570.44	4,753,176.74	3,471,280.44	81%
311	ENERGIA ELECTRICA	20,947,700.00	-8,232,589.21	12,715,110.79	10,081,842.52	9,616,422.92	4,098,786.00	3,633,366.00	2,633,268.27	79%
31101	ENERGIA ELECTRICA	4,198,200.00	-2,437,328.95	1,760,871.05	1,258,455.70	1,258,455.70	379,639.20	379,639.20	436,622.95	75%
31108	SERVICIOS E INSTALACIONES PARA CENTROS	16,749,500.00	-5,805,260.86	10,944,239.14	8,746,806.42	8,347,178.82	3,633,354.40	3,253,726.80	2,184,487.72	80%
313	AGUA	3,975,200.00	-3,156,679.51	818,520.49	2,987,626.90	2,850,311.47	817,873.04	678,356.93	661,893.59	82%
31301	AGUA POTABLE	3,975,200.00	-3,156,679.51	818,520.49	2,987,626.90	2,850,311.47	817,873.04	678,356.93	661,893.59	82%
314	TELEFONIA TRADICIONAL	438,997.00	-410,121.25	28,875.75	289,660.55	250,146.99	145,634.07	96,120.51	98,324.20	75%
31401	TELEFONIA TRADICIONAL	438,997.00	-410,121.25	28,875.75	289,660.55	250,146.99	145,634.07	96,120.51	98,324.20	75%

Código	Ejercicio del Presupuesto	Egresos Aprobado Anual	Ampliaciones / (Reducciones)	Egresos Modificado Anual	Egresos Devengado Anual	Egresos Pagado Anual	Egresos Devengado Trimestral	Egresos Pagado Trimestral	Subejercicio	% Avance Anual
315	TELEFONIA CELULAR	18,000.00	1,500.00	19,500.00	19,500.00	13,500.00	-	-	6,000.00	69%
31501	TELEFONIA CELULAR	18,000.00	1,500.00	19,500.00	19,500.00	13,500.00	-	-	6,000.00	69%
317	SERVICIOS DE ACCESO A INTERNET, REDES Y SERVICIOS DE ACCESO A INTERNET, REDES Y SERVICIOS DE ACCESO A INTERNET, REDES Y	2,248,592.00	-405,903.54	1,842,688.46	1,771,474.08	1,566,031.05	549,277.33	345,333.30	71,804.38	96%
31701	SERVICIOS DE ACCESO A INTERNET, REDES Y SERVICIOS DE ACCESO A INTERNET, REDES Y	2,248,592.00	-405,903.54	1,842,688.46	1,771,474.08	1,566,031.05	549,277.33	345,333.30	71,804.38	96%
320	SERVICIO DE ARRENDAMIENTO	5,851,687.95	-2,086,315.69	3,765,372.26	3,080,509.26	2,808,638.30	701,639.66	429,968.66	684,862.10	82%
323	ARRENDAMIENTO DE MOBILIARIO Y EQUIPO D	1,184,687.65	-267,789.43	916,898.22	666,771.14	500,654.56	271,311.76	250,117.08	854,343.75	73%
32301	ARRENDAMIENTO DE MUEBLES, MAQUINARIA	1,184,687.65	-267,789.43	916,898.22	666,771.14	500,654.56	271,311.76	250,117.08	854,343.75	73%
32302	ARRENDAMIENTO DE EQUIPO Y BIENES INFOR	1,184,687.65	-267,789.43	916,898.22	666,771.14	497,654.56	271,311.76	250,117.08	854,343.75	73%
325	ARRENDAMIENTO DE EQUIPO DE TRANSPORT	3,000.00	3,000.00	3,000.00	3,000.00	3,000.00	-	-	0.00	100%
32501	ARRENDAMIENTO DE EQUIPO DE TRANSPORT	3,000.00	3,000.00	3,000.00	3,000.00	3,000.00	-	-	0.00	100%
327	ARRENDAMIENTO DE EQUIPO DE TRANSPORT	59,688.00	59,688.00	59,688.00	59,688.00	59,108.00	23,380.00	22,800.00	0.00	100%
32701	ARRENDAMIENTO DE EQUIPO DE TRANSPORT	59,688.00	59,688.00	59,688.00	59,688.00	59,108.00	23,380.00	22,800.00	0.00	100%
329	PATENTES, REGALIAS Y OTROS	2,555,568.00	-1,594,555.58	961,012.42	890,163.68	890,163.68	89,320.00	89,320.00	70,848.74	93%
32901	PATENTES, REGALIAS Y OTROS	2,555,568.00	-1,594,555.58	961,012.42	890,163.68	890,163.68	89,320.00	89,320.00	70,848.74	93%
330	OTROS ARRENDAMIENTOS	2,111,431.40	-283,648.68	1,827,782.72	1,463,866.44	1,396,912.24	317,627.88	212,653.68	363,896.28	80%
33001	OTROS ARRENDAMIENTOS	2,111,431.40	-283,648.68	1,827,782.72	1,463,866.44	1,396,912.24	317,627.88	212,653.68	363,896.28	80%
3300	SERVICIOS PROFESIONALES, CIENTIFICOS, TE	29,760,317.00	-23,445,897.15	6,314,419.85	5,349,275.77	4,284,574.07	1,664,747.90	1,102,046.20	965,144.08	85%
331	SERVICIOS LEGALES, DE CONTABILIDAD, AUDI	2,364,596.00	347,988.35	2,712,584.35	2,058,240.60	1,451,295.22	707,723.32	622,777.94	654,343.75	76%
33101	SERVICIOS LEGALES, DE CONTABILIDAD, AUDI	2,364,596.00	347,988.35	2,712,584.35	2,058,240.60	1,451,295.22	707,723.32	622,777.94	654,343.75	76%
332	SERVICIOS DE DISEÑO, ARQUITECTURA, INGE	55,928.54	55,928.54	55,928.54	55,928.54	55,928.54	-	-	0.00	100%
33201	SERVICIOS DE DISEÑO, ARQUITECTURA, INGE	55,928.54	55,928.54	55,928.54	55,928.54	55,928.54	-	-	0.00	100%
333	SERVICIOS DE CONSULTORIA ADMINISTRATIV	3,900,000.00	-3,896,628.50	3,371.50	3,371.50	3,371.50	-	-	0.00	100%
33301	SERVICIOS DE CONSULTORIA ADMINISTRATIV	3,900,000.00	-3,896,628.50	3,371.50	3,371.50	3,371.50	-	-	0.00	100%
33302	SERVICIOS DE INFORMÁTICA	3,900,000.00	2,320.00	2,320.00	2,320.00	2,320.00	-	-	0.00	100%
334	SERVICIOS DE CAPACITACION	3,900,000.00	-3,898,948.50	1,051.50	1,051.50	1,051.50	-	-	0.00	100%
33401	SERVICIOS DE CAPACITACION	3,900,000.00	-3,898,948.50	1,051.50	1,051.50	1,051.50	-	-	0.00	100%
335	SERVICIOS DE CAPACITACION	12,500,000.00	-12,444,078.00	55,922.00	55,922.00	55,922.00	2,262.00	2,262.00	0.00	100%
33501	SERVICIOS DE CAPACITACION	12,500,000.00	-12,444,078.00	55,922.00	55,922.00	55,922.00	2,262.00	2,262.00	0.00	100%
33502	SERVICIOS DE INVESTIGACIONES	2,916,491.00	-2,916,491.00	-	-	-	-	-	0.00	100%
33501	ESTUDIOS E INVESTIGACIONES	2,916,491.00	-2,916,491.00	-	-	-	-	-	0.00	100%
336	SERVICIOS DE APOYO ADMINISTRATIVO, TRAD	936,500.00	-285,003.54	651,496.46	362,827.90	354,406.30	16,093.14	7,671.54	288,668.56	56%
33603	SERVICIOS DE APOYO ADMINISTRATIVO, TRAD	936,500.00	-285,003.54	651,496.46	362,827.90	354,406.30	16,093.14	7,671.54	288,668.56	56%
33605	LICITACIONES, CONVENIOS Y CONVOCATORIA	60,000.00	-285,003.54	40,000.00	328,038.36	319,616.78	16,093.14	7,671.54	283,458.10	54%
338	SERVICIOS DE VIGILANCIA	4,842,730.00	-2,007,613.00	2,835,117.00	2,812,965.23	2,343,650.51	938,669.44	469,334.72	22,131.77	95%
33801	SERVICIOS DE VIGILANCIA	4,842,730.00	-2,007,613.00	2,835,117.00	2,812,965.23	2,343,650.51	938,669.44	469,334.72	22,131.77	95%
339	SERVICIOS PROFESIONALES, CIENTIFICOS Y T	2,300,000.00	-2,300,000.00	-	-	-	-	-	0.00	100%
33901	SERVICIOS PROFESIONALES, CIENTIFICOS Y T	2,300,000.00	-2,300,000.00	-	-	-	-	-	0.00	100%
341	SERVICIOS FINANCIEROS BANCARIOS Y COME	3,392,677.00	-1,529,282.64	1,863,394.36	1,708,864.59	1,707,566.90	120,552.01	119,154.32	154,429.87	92%
34101	SERVICIOS FINANCIEROS BANCARIOS Y COME	3,392,677.00	-1,529,282.64	1,863,394.36	1,708,864.59	1,707,566.90	120,552.01	119,154.32	154,429.87	92%
344	SERVICIOS FINANCIEROS Y BANCARIOS	1,009,220.00	-422,407.96	586,812.04	544,392.56	544,392.56	50,460.28	50,460.28	42,419.48	93%
34401	SERVICIOS FINANCIEROS Y BANCARIOS	1,009,220.00	-422,407.96	586,812.04	544,392.56	544,392.56	50,460.28	50,460.28	42,419.48	93%
345	SEGUROS DE RESPONSABILIDAD PATRIMONIA	646,372.00	-230,726.80	415,645.20	346,371.25	346,371.25	346,371.25	346,371.25	69,273.95	83%
34501	SEGUROS DE RESPONSABILIDAD PATRIMONIA	646,372.00	-230,726.80	415,645.20	346,371.25	346,371.25	346,371.25	346,371.25	69,273.95	83%
347	SEGURO DE BIENES PATRIMONIALES	1,567,085.00	-1,000,000.20	567,084.80	567,084.74	567,084.74	-	-	0.06	100%
34701	SEGURO DE BIENES PATRIMONIALES	1,567,085.00	-1,000,000.20	567,084.80	567,084.74	567,084.74	-	-	0.06	100%
34702	FLETES Y MANIOBRAS	150,000.00	123,852.42	273,852.42	231,116.04	229,718.35	70,091.73	66,694.04	42,736.38	84%
34701	FLETES Y MANIOBRAS	150,000.00	123,852.42	273,852.42	231,116.04	229,718.35	70,091.73	66,694.04	42,736.38	84%
350	SERVICIO DE INSTALACION, REPARACION, MA	7,959,350.00	-3,081,383.42	4,877,966.58	2,134,829.55	2,342,196.69	1,012,164.20	235,075.34	2,743,137.03	44%
351	CONSERVACION Y MANTENIMIENTO MENOR D	3,303,248.00	-284,476.28	3,018,771.72	782,275.28	51,482.28	771,163.68	40,350.67	2,236,496.43	26%
35101	MANTENIMIENTO Y CONSERVACION DE INMUE	3,303,248.00	-284,476.28	3,018,771.72	782,275.28	51,482.28	771,163.68	40,350.67	2,236,496.43	26%
352	INSTALACION, REPARACION Y MANTENIMIENT	3,303,248.00	-284,476.28	3,018,771.72	782,275.28	51,482.28	771,163.68	40,350.67	2,236,496.43	26%
35201	INSTALACION, REPARACION Y MANTENIMIENT	3,303,248.00	-284,476.28	3,018,771.72	782,275.28	51,482.28	771,163.68	40,350.67	2,236,496.43	26%
35202	MANTENIMIENTO Y CONSERVACION DE MOBIL	3,303,248.00	31,003.99	3,334,251.99	31,003.99	3,334,251.99	4,590.40	4,590.40	0.00	100%
353	INSTALACION, REPARACION Y MANTENIMIENT	2,100,650.00	3,642.40	2,104,292.40	3,642.40	3,642.40	4,590.40	4,590.40	0.00	100%
35301	INSTALACIONES	2,100,650.00	3,642.40	2,104,292.40	3,642.40	3,642.40	4,590.40	4,590.40	0.00	100%
355	MANTENIMIENTO Y CONSERVACION DE EQUIPO	100,650.00	-1,983,921.79	36,078.21	42,367.79	41,363.79	7,244.80	6,240.80	0.00	100%
35501	MANTENIMIENTO Y CONSERVACION DE EQUIPO	100,650.00	-1,983,921.79	36,078.21	42,367.79	41,363.79	7,244.80	6,240.80	0.00	100%
357	MANTENIMIENTO Y CONSERVACION DE EQUIP	200,000.00	-156,767.30	43,232.70	6,289.58	6,289.58	2,760.80	2,760.80	0.00	100%
35701	MANTENIMIENTO Y CONSERVACION DE EQUIP	200,000.00	-156,767.30	43,232.70	6,289.58	6,289.58	2,760.80	2,760.80	0.00	100%
358	MANTENIMIENTO Y CONSERVACION DE MAQU	1,505,452.00	-361,977.71	1,143,474.29	43,232.70	37,738.62	29,824.90	24,330.82	0.00	100%
35801	MANTENIMIENTO Y CONSERVACION DE MAQU	1,505,452.00	-361,977.71	1,143,474.29	43,232.70	37,738.62	29,824.90	24,330.82	0.00	100%
359	SERVICIOS DE LIMPIEZA Y MANEJO DE DESECH	519,506.77	519,506.77	1,039,013.54	1,143,534.29	1,102,441.94	114,671.15	89,122.80	0.00	100%
35901	SERVICIOS DE LIMPIEZA Y MANEJO DE DESECH	519,506.77	519,506.77	1,039,013.54	1,143,534.29	1,102,441.94	114,671.15	89,122.80	0.00	100%
35902	SERVICIOS DE JARDINERIA Y FUMIGACION	850,000.00	-774,093.08	75,906.92	75,906.92	75,906.92	73,644.92	60,304.92	0.00	100%
35901	SERVICIOS DE JARDINERIA Y FUMIGACION	850,000.00	-774,093.08	75,906.92	75,906.92	75,906.92	73,644.92	60,304.92	0.00	100%
371	SERVICIOS DE TRASLADO	800,000.00	-720,008,798.51	821,201.49	821,201.49	791,278.49	299,236.65	297,856.65	0.00	100%
37101	PASAJES AEREOS	800,000.00	-720,008,798.51	821,201.49	821,201.49	791,278.49	299,236.65	297,856.65	0.00	100%
372	PASAJES TERRESTRES	200,000.00	-685,032.67	114,967.33	114,967.33	114,967.33	44,355.80	44,355.80	0.00	100%
37201	PASAJES TERRESTRES	200,000.00	-685,032.67	114,967.33	114,967.33	114,967.33	44,355.80	44,355.80	0.00	100%
375	VIATICOS EN EL PAIS	200,000.00	-179,742.59	20,257.41	20,257.41	13,257.41	4,901.41	4,901.41	0.00	100%
37501	VIATICOS EN EL PAIS	200,000.00	-179,742.59	20,257.41	20,257.41	13,257.41	4,901.41	4,901.41	0.00	100%
376	GASTOS DE CAMINO	1,650,000.00	-1,081,817.70	568,182.30	568,182.30	568,182.30	198,799.99	198,799.99	0.00	100%
37601	GASTOS DE CAMINO	1,650,000.00	-1,081,817.70	568,182.30	568,182.30	568,182.30	198,799.99	198,799.99	0.00	100%
378	SERVICIOS INTEGRALES DE TRASLADO Y VIAT	850,000.00	-757,200.00	92,800.00	92,800.00	92,800.00	41,900.00	41,900.00	0.00	100%
37801	SERVICIOS INTEGRALES DE TRASLADO Y VIAT	850,000.00	-757,200.00	92,800.00	92,800.00	92,800.00	41,900.00	41,900.00	0.00	100%
379	OTROS SERVICIOS DE TRASLADO Y HOSPEDA	180,000.00	-15							

Ejercicio del Presupuesto		Egresos Aprobado Anual	Ampliaciones / (Reducciones)	Egresos Modificado Anual	Egresos Devengado Anual	Egresos Pagado Anual	Egresos Devengado Trimestral	Egresos Pagado Trimestral	Subejercicio	% Avance Anual
383	CONGRESOS Y CONVENCIONES	149,460.00	-136,634.01	12,825.99	12,825.99	12,825.99	5,800.00	5,800.00	0.00	100%
38301	CONGRESOS Y CONVENCIONES	149,460.00	-136,634.01	12,825.99	12,825.99	12,825.99	5,800.00	5,800.00	0.00	100%
3900	OTROS SERVICIOS GENERALES	7,207,800.00	-1,998,123.74	5,209,776.26	4,350,760.28	4,349,839.28	12,603.11	11,692.11	859,015.98	84%
392	IMPUESTOS Y DERECHOS	90,000.00	-29,962.93	60,037.07	55,104.98	54,183.98	6,294.11	5,373.11	4,932.09	92%
39201	IMPUESTOS Y DERECHOS	90,000.00	-29,962.93	60,037.07	55,104.98	54,183.98	6,294.11	5,373.11	4,932.09	92%
396	OTROS GASTOS POR RESPONSABILIDADES	7,117,800.00	-1,968,160.81	5,149,739.19	4,295,655.30	4,295,655.30	6,309.00	6,309.00	854,083.89	83%
39601	OTROS GASTOS POR RESPONSABILIDADES	7,117,800.00	-1,968,160.81	5,149,739.19	4,295,655.30	4,295,655.30	6,309.00	6,309.00	854,083.89	83%
4000	TRANSFERENCIAS, ASIGNACIONES, SUBSIDIO	-	107,083.86	107,083.86	116,510.00	116,510.00	41,800.00	41,800.00	-9,426.14	109%
4400	AYUDAS SOCIALES	-	107,083.86	107,083.86	116,510.00	116,510.00	41,800.00	41,800.00	-9,426.14	109%
441	AYUDAS SOCIALES A PERSONAS	-	107,083.86	107,083.86	116,510.00	116,510.00	41,800.00	41,800.00	-9,426.14	109%
44105	GASTOS POR SERVICIOS DE TRASLADO DE PE	-	107,083.86	107,083.86	116,510.00	116,510.00	41,800.00	41,800.00	-9,426.14	109%
44106	PREMIOS, RECOMPENSAS, PENSIONES DE GR	-	107,083.86	107,083.86	116,510.00	116,510.00	41,800.00	41,800.00	-9,426.14	109%
5000	BIENES MUEBLES, INMUEBLES E INTANGIBLES	7,000,000.00	-6,383,894.53	616,105.47	537,731.15	524,834.27	285,423.61	272,526.73	78,374.32	87%
5100	MOBILIARIO Y EQUIPO DE ADMINISTRACION	7,000,000.00	-6,727,693.45	272,306.55	268,164.74	253,267.86	213,618.16	200,921.28	6,141.81	98%
51101	MOBILIARIO	1,900,000.00	-1,857,024.32	42,975.68	42,975.68	42,975.68	-	-	0.00	100%
515	EQUIPO DE COMPUTO Y DE TECNOLOGIAS DE	-	220,642.07	220,642.07	214,628.26	205,603.38	208,945.16	200,921.28	6,013.81	97%
51501	BIENES INFORMATICOS	-	220,642.07	220,642.07	214,628.26	205,603.38	208,945.16	200,921.28	6,013.81	97%
51901	OTROS MOBILIARIOS Y EQUIPOS DE ADMINIS	5,100,000.00	-5,091,311.20	8,688.80	8,688.80	3,688.80	4,872.00	-	128.00	99%
51902	MOBILIARIO Y EQUIPO PARA ESCUELAS, LABO	5,100,000.00	-5,091,311.20	8,688.80	8,688.80	3,688.80	4,872.00	-	128.00	99%
5200	MOBILIARIO Y EQUIPO EDUCACIONAL Y RECRI	-	8,004.00	8,004.00	-	-	-	-	0.00	100%
529	OTRO MOBILIARIO Y EQUIPO EDUCACIONAL Y	-	8,004.00	8,004.00	8,004.00	8,004.00	8,004.00	8,004.00	0.00	100%
52901	OTRO MOBILIARIO Y EQUIPO EDUCACIONAL Y	-	8,004.00	8,004.00	8,004.00	8,004.00	8,004.00	8,004.00	0.00	100%
5600	MAQUINARIA, OTROS EQUIPOS Y HERRAMIENT	-	300,994.92	300,994.92	228,762.41	228,762.41	69,601.45	63,601.45	72,232.51	100%
562	MAQUINARIA Y EQUIPO INDUSTRIAL	-	300,994.92	300,994.92	228,762.41	228,762.41	69,601.45	63,601.45	72,232.51	100%
56201	MAQUINARIA Y EQUIPO INDUSTRIAL	-	300,994.92	300,994.92	228,762.41	228,762.41	69,601.45	63,601.45	72,232.51	100%
564	SISTEMAS DE AIRE ACONDICIONADO, CALEFA	-	97,085.25	97,085.25	97,085.25	97,085.25	47,787.45	47,787.45	0.00	100%
56401	SISTEMAS DE AIRE ACONDICIONADO, CALEFA	-	97,085.25	97,085.25	97,085.25	97,085.25	47,787.45	47,787.45	0.00	100%
565	EQUIPOS DE COMUNICACION Y TELECOMUNIC	-	115,946.00	115,946.00	98,115.82	98,115.82	9,434.00	9,434.00	17,830.18	85%
56501	EQUIPOS DE COMUNICACION Y TELECOMUNIC	-	115,946.00	115,946.00	98,115.82	98,115.82	9,434.00	9,434.00	17,830.18	85%
566	EQUIPOS DE GENERACION ELECTRICA, APARA	-	60,397.13	60,397.13	21,494.80	21,494.80	6,380.00	6,380.00	38,902.33	36%
56601	EQUIPOS DE GENERACION ELECTRICA, APARA	-	60,397.13	60,397.13	21,494.80	21,494.80	6,380.00	6,380.00	38,902.33	36%
568	OTROS EQUIPOS	-	27,566.54	27,566.54	12,066.54	12,066.54	-	-	15,500.00	44%
56802	OTROS BIENES MUEBLES	-	27,566.54	27,566.54	12,066.54	12,066.54	-	-	15,500.00	44%
5900	ACTIVOS INTANGIBLES	-	34,800.00	34,800.00	-	-	-	-	0.00	100%
597	LICENCIAS INFORMATICAS E INTELECTUALES	-	34,800.00	34,800.00	34,800.00	34,800.00	-	-	0.00	100%
59701	LICENCIAS INFORMATICAS E INTELECTUALES	-	34,800.00	34,800.00	34,800.00	34,800.00	-	-	0.00	100%
<b>TOTALES :</b>		<b>822,690,368.00</b>	<b>36,297,614.25</b>	<b>858,987,982.25</b>	<b>871,222,595.54</b>	<b>860,069,665.51</b>	<b>297,487,346.82</b>	<b>289,501,438.05</b>	<b>-12,234,613.29</b>	<b>101%</b>

ING. DAVID SUILO OROZCO  
DIRECTOR DE ADMINISTRACIÓN Y FINANZAS

C.P. GILBERTO CONTRERAS ASQUEZ  
SUBDIRECTOR DE ADMINISTRACIÓN Y FINANZAS



Sistema Estatal de Evaluación  
 Estado Analítico del Ejercicio del Presupuesto de Egresos  
 Clasificación Económica (por Tipo de Gasto)  
 Ente Colegio de Bachilleres del Estado de Sonora  
 Del 1 de Enero del 2015 al 31 de Diciembre del 2015  
 (PESOS)

ETCA-II-09-B


TRIMESTRE: CUARTO DE 2015

Concepto	Egresos Aprobado Anual	Ampliaciones / (Reducciones)	Egresos Modificado Anual	Egresos Devengado Anual	Egresos Pagado Anual	Egresos Devengado Trimestral	Egresos Pagado Trimestral	Subejercicio
	1	2	3 = (1 + 2)	4	5	6	7	8 = (3 - 4)
Gasto Corriente	815,690,368.00	42,681,508.78	858,371,876.78	870,684,864.39	859,534,831.24	297,201,923.21	289,228,911.32	(12,312,987.61)
Gasto de Capital	7,000,000.00	(6,383,894.53)	616,105.47	537,731.15	524,834.27	285,423.61	272,526.73	78,374.32
Amortización de la Deuda y Disminución de Pasivos								
Pensiones y Jubilaciones								
Participaciones								
<b>Total del Gasto</b>	<b>822,690,368.00</b>	<b>36,297,614.25</b>	<b>858,987,982.25</b>	<b>871,222,595.54</b>	<b>860,059,665.51</b>	<b>297,487,346.82</b>	<b>289,501,438.05</b>	<b>(12,234,613.29)</b>

*[Handwritten signature]*

C.P. GILBERTO CONTRERAS VASQUEZ  
 SUBDIRECTOR DE ADMINISTRACIÓN Y FINANZAS

*[Handwritten signature]*  
 ING. DAVID SUILO OROZCO  
 DIRECTOR DE ADMINISTRACIÓN Y FINANZAS



Sistema Estatal de Evaluación  
 Estado Analítico del Ejercicio del Presupuesto de Egresos  
 Clasificación Administrativa (Por Unidad Administrativa)  
 Ente Colegio de Bachilleres del Estado de Sonora  
 Del 1 de Enero del 2015 al 31 de Diciembre del 2015  
 (PESOS)

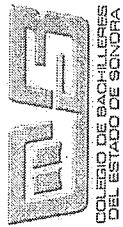
ETCA-II-09-C

TRIMESTRE: CUARTO DE 2015

Clasificación Administrativa (Por Unidad Administrativa)	Egresos Aprobado Anual		Ampliaciones / (Reducciones)	Egresos Modificado Anual		Egresos Devengado Anual	Egresos Pagado Anual	Egresos Devengado Trimestral	Egresos Pagado Trimestral	Subejercicio
	1	2		3 = (1 + 2)	4					
Colegio de Bachilleres del Estado de Sonora	822,690,368.00	36,297,614.25	858,987,982.25	871,222,595.54	860,059,665.51	297,487,346.82	289,501,438.05			(12,234,613.29)
Total del Gasto	822,690,368.00	36,297,614.25	858,987,982.25	871,222,595.54	860,059,665.51	297,487,346.82	289,501,438.05			(12,234,613.29)

*[Handwritten Signature]*  
 ING. DAVID SUILO OROZCO  
 DIRECTOR DE ADMINISTRACIÓN Y FINANZAS

C.P. GILBERTO CONTRERAS VASQUEZ  
 SUBDIRECTOR DE ADMINISTRACIÓN Y FINANZAS



COLEGIO DE BACHILLERES DEL ESTADO DE SONORA

Sistema Estatal de Evaluación  
 Estado Analítico del Ejercicio del Presupuesto de Egresos  
 Clasificación Administrativa (Por Poderes)  
 Ente Colegio de Bachilleres del Estado de Sonora  
 Del 1 de Enero del 2015 al 31 de Diciembre del 2015  
 (PESOS)

ETCA-II-09-C

TRIMESTRE: CUARTO DE 2015

Clasificación Administrativa (Por Poderes)	TRIMESTRE: CUARTO DE 2015							
	1 Egresos Aprobado Anual	2 Ampliaciones / (Reducciones)	3 = (1 + 2) Egresos Modificado Anual	4 Egresos Devengado Anual	5 Egresos Pagado Anual	6 Egresos Devengado Trimestral	7 Egresos Pagado Trimestral	8 = (3 - 4) Subejercicio
Poder Ejecutivo								
Poder Legislativo								
Poder Judicial								
Órganos Autónomos								
Órganos Descentralizados	22,690,368.00	36,297,614.25	858,987,982.25	871,222,595.54	860,059,665.51	297,487,346.82	289,501,438.05	(12,234,613.29)
<b>Total del Gasto</b>	<b>22,690,368.00</b>	<b>36,297,614.25</b>	<b>858,987,982.25</b>	<b>871,222,595.54</b>	<b>860,059,665.51</b>	<b>297,487,346.82</b>	<b>289,501,438.05</b>	<b>(12,234,613.29)</b>

C.P. GILBERTO CONTRERAS VASQUEZ  
 SUBDIRECTOR DE ADMINISTRACIÓN Y FINANZAS

ING. DAVID SUILO OROZCO  
 DIRECTOR DE ADMINISTRACIÓN Y FINANZAS



**Sistema Estatal de Evaluación**  
**Estado Analítico del Ejercicio del Presupuesto de Egresos**  
**Clasificación Funcional (Finalidad y Función)**  
**Ente Colegio de Bachilleres del Estado de Sonora**  
**Del 1 de Enero del 2015 al 31 de Diciembre del 2015**  
**(PESOS)**

ETCA-II-09-C

TRIMESTRE: CUARTO DE 2015

Concepto	Egresos Aprobado Anual	Ampliaciones / (Reducciones)	Egresos Modificado Anual	Egresos Devengado Anual	Egresos Pagado Anual	Egresos Devengado Trimestral	Egresos Pagado Trimestral	Subejercicio
	1	2	3 = (1 + 2)	4	5	6	7	8 = (3 - 4)
Gobierno								
Legislación								
Justicia								
Coordinación de la Política de Gobierno								
Relaciones Exteriores								
Asuntos Financieros y Hacendarios								
Seguridad Nacional								
Asuntos de Orden Público y de Seguridad Interior								
Otros Servicios Generales								
Desarrollo Social	822,690,368.00	36,297,614.25	858,987,982.25	871,222,595.54	860,059,665.51	297,487,346.82	289,501,438.05	(12,234,613.29)
Protección Ambiental								
Vivienda y Servicios a la Comunidad								
Salud								
Recreación, Cultura y Otras Manifestaciones Sociales								
Educación	822,690,368.00	36,297,614.25	858,987,982.25	871,222,595.54	860,059,665.51	297,487,346.82	289,501,438.05	(12,234,613.29)
Protección Social								
Otros Asuntos Sociales								
Desarrollo Económico								
Asuntos Económicos, Comerciales y Labores en General								
Agropecuaria, Silvicultura, Pesca y Caza								
Combustibles y Energía								
Minería, Manufacturas y Construcción								
Transporte								
Turismo								
Ciencia, Tecnología e Innovación								
Otras Industrias y Otros Asuntos Económicos								
Otras no Clasificadas en Funciones Anteriores								
Transacciones de la Deuda Pública / Costo Financiero de la Deuda								
Transferencias, Participaciones y Aportaciones entre Diferentes Niveles y Ordenes de Gobierno								
Saneamiento del Sistema Financiero								
Adeudos de Ejercicios Fiscales Anteriores								
<b>Total del Gasto</b>	<b>822,690,368.00</b>	<b>36,297,614.25</b>	<b>858,987,982.25</b>	<b>871,222,595.54</b>	<b>860,059,665.51</b>	<b>297,487,346.82</b>	<b>289,501,438.05</b>	<b>(12,234,613.29)</b>

G.P. GILBERTO CONTRERAS VASQUEZ  
 SUBDIRECTOR DE ADMINISTRACIÓN Y FINANZAS

ING. DAVID SUILO OROZCO  
 DIRECTOR DE ADMINISTRACIÓN Y FINANZAS



**Sistema Estatal de Evaluación**  
**Estado Analítico del Ejercicio del Presupuesto de Egresos**  
**Gasto por Categoría Programática**  
**Ente Colegio de Bachilleres del Estado de Sonora**  
**Del 1 de Enero del 2015 al 31 de Diciembre del 2015**  
**(PESOS)**

ETCA-II-09-C

TRIMESTRE: CUARTO DE 2015

Concepto	1	2	3 = (1 + 2)	4	5	6	7	8 = (3 - 4)
	Egresos Aprobado Anual	Ampliaciones / (Reducciones)	Egresos Modificado Anual	Egresos Devengado Anual	Egresos Pagado Anual	Egresos Devengado Trimestral	Egresos Pagado Trimestral	Subejercicio
<b>Programas</b>								
<b>Subsidios</b>								
Sector Social y Privado o Estados y Municipios								
Sujetos a Reglas de Operación								
Otros Subsidios								
Desempeño de las Funciones	822,690,368.00	36,297,614.25	858,987,982.25	871,222,595.54	860,059,665.51	297,487,346.82	289,501,438.05	(12,234,613.29)
Prestación de Servicios Públicos	822,690,368.00	36,297,614.25	858,987,982.25	871,222,595.54	860,059,665.51	297,487,346.82	289,501,438.05	(12,234,613.29)
Provisión de Bienes Públicos								
Planeación, Seguimiento y Evaluación de Políticas Públicas								
Promoción y Fomento								
Regulación y Supervisión								
Funciones de las Fuerzas Armadas (Únicamente Gobierno Federal)								
Específicos								
Proyectos de Inversión								
Administrativos y de Apoyos								
Apoyo al Proceso Presupuestario y para Mejorar la Eficiencia Institucional								
Apoyo a la Función Pública y al Mejoramiento de la Gestión								
Operaciones Ajenas								
Compromisos								
Obligaciones de Cumplimiento de Resolución Jurisdiccional								
Obligaciones								
Desastres Naturales								
Pensiones y Jubilaciones								
Aportaciones a la Seguridad Social								
Aportaciones a Fondos de Estabilización								
Aportaciones a Fondos de Inversión y Reestructura de Pensiones								
Programas de Gasto Federalizado (Gobierno Federal)								
Gasto Federalizado								
Participaciones a Entidades Federativas y Municipios								
Costo Financiero, Deuda y Apoyo a Deudores y Aportaciones de la Banca								
Adeudos de los Ejercicios Fiscales Anteriores								
<b>Total del Gasto</b>	<b>822,690,368.00</b>	<b>36,297,614.25</b>	<b>858,987,982.25</b>	<b>871,222,595.54</b>	<b>860,059,665.51</b>	<b>297,487,346.82</b>	<b>289,501,438.05</b>	<b>(12,234,613.29)</b>

C.P. GILBERTO CONTRERAS VASQUEZ  
 SUBDIRECTOR DE ADMINISTRACIÓN Y FINANZAS

ING. DAVID SUIELO OROZCO  
 DIRECTOR DE ADMINISTRACIÓN Y FINANZAS





Sistema Estatal de Evaluación  
Conciliación entre los Egresos Presupuestarios y los Gastos Contables  
Ente Colegio de Bachilleres del Estado de Sonora  
al 31 de Diciembre del 2015  
(PESOS)

ETCA-II-09-D

TRIMESTRE: CUARTO DE 2015

<b>1. Total de Egresos Presupuestarios</b>		<b>\$871,222,595.54</b>
<b>(MENOS)</b>		
<b>2. Egresos Presupuestarios no contables</b>		<b>\$537,731.15</b>
Mobiliario y equipo de administración	\$266,164.74	
Mobiliario y equipo educacional y recreativo	\$8,004.00	
Equipo e instrumental médico y de laboratorio	\$0.00	
Vehículos y equipo de transporte	\$0.00	
Equipo de defensa y seguridad	\$0.00	
Maquinaria, otros equipos y herramientas	\$228,762.41	
Activos biológicos	\$0.00	
Bienes inmuebles	\$0.00	
Activos intangibles	\$34,800.00	
Obra pública en bienes propios	\$0.00	
Acciones y participaciones de capital	\$0.00	
Compra de títulos y valores	\$0.00	
Inversiones en fideicomisos, mandatos y otros análogos	\$0.00	
Provisiones para contingencias y otras erogaciones especiales	\$0.00	
Armonización de la deuda pública	\$0.00	
Adeudos de ejercicios fiscales anteriores (ADEFAS)	\$0.00	
Otros Egresos Presupuestales No Contables	\$0.00	
<b>(MAS)</b>		
<b>3. Gastos contables no presupuestarios</b>		<b>\$20,682,558.99</b>
Estimaciones, depreciaciones, deterioros, obsolescencia y amortizaciones	\$18,882,294.89	
Provisiones	\$0.00	
Disminución de inventarios	-\$177,146.11	
Aumento por insuficiencia de estimaciones por pérdida o deterioro u obsolescencia	\$0.00	
Aumento por insuficiencia de provisiones	\$0.00	
Otros Gastos	\$1,977,410.21	
Otros Gastos Contables No Presupuestales	\$0.00	
<b>4. Total del Gasto Contable (4 = 1 - 2 + 3)</b>		<b>\$891,367,423.38</b>

  
C.P. GILBERTO CONTRERAS VASQUEZ  
SUBDIRECTOR DE ADMINISTRACION Y FINANZAS

  
ING. DAVID SUILO OROZCO  
DIRECTOR DE ADMINISTRACION Y FINANZAS



Sistema Estatal de Evaluación  
Endeudamiento Neto  
Ente Colegio de Bachilleres del Estado de Sonora  
al 31 de Diciembre del 2015  
(pesos)

ETCA-II-10

TRIMESTRE: CUARTO DE 2015

Identificación del crédito o Instrumento	Contratación / Colocación	Amortización	Endeudamiento Neto
	A	B	C=A-B
<b>Créditos Bancarios</b>			
1			
2			
3			
4			
5			
6			
7			
8			
9			
10			
Total de Créditos Bancarios	\$0.00	\$0.00	\$0.00
<b>Otros Instrumentos de Deuda</b>			
1			
2			
3			
4			
5			
6			
7			
8			
9			
10			
Total Otros Instrumentos de Deuda	\$0.00	\$0.00	\$0.00
<b>TOTAL</b>	<b>\$0.00</b>	<b>\$0.00</b>	<b>\$0.00</b>

**NADA QUE REPORTAR**

  
C.P. GILBERTO CONTRERAS VASQUEZ  
SUBDIRECTOR DE ADMINISTRACION Y FINANZAS

  
ING. DAVID SUIÑO OROZCO  
DIRECTOR DE ADMINISTRACIÓN Y FINANZAS



Sistema Estatal de Evaluación  
Intereses de la Deuda  
de Colegio de Bachilleres del Estado de Sonora  
al 31 de Diciembre del 2015  
(pesos)

ETCA-II-11

TRIMESTRE: CUARTO DE 2015

Identificación del crédito o Instrumento	Devengado	Pagado
<b>Créditos Bancarios</b>		
1		
2		
3		
4		
5		
6		
7		
8		
9		
10		
<b>Total de Intereses Créditos Bancarios</b>	<b>\$0.00</b>	<b>\$0.00</b>
<b>Otros Instrumentos de Deuda</b>		
1		
2		
3		
4		
5		
6		
7		
8		
9		
10		
<b>Total Intereses Otros Instrumentos de Deuda</b>	<b>\$0.00</b>	<b>\$0.00</b>
<b>TOTAL</b>	<b>\$0.00</b>	<b>\$0.00</b>

**NADA QUE REPORTAR**

  
**C.P. GILBERTO CONTRERAS VASQUEZ**  
SUBDIRECTOR DE ADMINISTRACION Y FINANZAS

  
**ING. DAVID SUILO OROZCO**  
DIRECTOR DE ADMINISTRACIÓN Y FINANZAS



Sistema Estatal de Evaluación  
Flujo de Fondos, Indicadores Postura Fiscal  
Colegio de Bachilleres del Estado de Sonora  
al 31 de Diciembre del 2015  
(pesos)

ETCA-II-12

TRIMESTRE: CUARTO DE 2015

Concepto	Estimado	Devengado	Pagado
I. Ingresos Presupuestarios	\$0.00	\$0.00	\$0.00
1. Ingresos Gobierno del Estado			
2. Ingresos Sector Paraestatal			
II. Egresos Presupuestarios	\$0.00	\$0.00	\$0.00
3. Egresos del Gobierno del Estado			
4. Egresos del Sector Paraestatal			
III. Balance presupuestario (Superávit o Déficit) (III=I-II)	\$0.00	\$0.00	\$0.00
Concepto	Estimado	Devengado	Pagado
III. Balance presupuestario (Superávit o Déficit)	\$0.00	\$0.00	\$0.00
IV. Intereses, Comisiones y Gastos de la Deuda	\$0.00	\$0.00	\$0.00
V. Balance Primario (Superávit o Déficit) (V=III-IV)	\$0.00	\$0.00	\$0.00
Concepto	Estimado	Devengado	Pagado
A. Financiamiento	\$0.00	\$0.00	\$0.00
B. Amortización de la Deuda	\$0.00	\$0.00	\$0.00
C. Endeudamiento o Desendeudamiento (C=A-B)	\$0.00	\$0.00	\$0.00

NO APLICA

  
C.P. GILBERTO CONTRERAS VASQUEZ  
SUBDIRECTOR DE ADMINISTRACION Y FINANZAS

  
ING. DAVID SUIÑO OROZCO  
DIRECTOR DE ADMINISTRACIÓN Y FINANZAS



Sistema Estatal de Evaluación  
Gastos por proyectos de Inversión  
Colegio de Bachilleres del Estado de Sonora  
al 31 de Diciembre de 2015  
(pesos)

ETCA-III-14

TRIMESTRE: CUARTO DE 2015

GASTO DE INVERSION EJERCIDO:

NOMBRE DEL PROYECTO

MONTO EROGADO \*

\* Se deberán informar cuando todas las fuentes del recurso.  
Ya sean obras con Recurso Federal, Recurso Estatal e Ingresos Propios del ente Público.

**NADA QUE REPORTAR**

  
C.P. GILBERTO CONTRERAS VASQUEZ  
SUBDIRECTOR DE ADMINISTRACION Y FINANZAS

  
ING. DAVID SUIÑO OROZCO  
DIRECTOR DE ADMINISTRACIÓN Y FINANZAS



COLEGIO DE BACHILLERES  
DEL ESTADO DE SONORA

Sistema Estatal de Evaluación  
Relación de Cuentas Bancarias Productivas Específicas  
Colegio de Bachilleres del Estado de Sonora  
Del 1 de Enero al 31 de Diciembre de 2015  
(pesos)

TRIMESTRE: CUARTO DE 2015

Fondo, Programa o Convenio	Datos de la Cuenta Bancaria	
	Institución Bancaria	Número de Cuenta
1 Estatal	Banamex	111/33410-5
2 Ingresos Propios	Banamex	338038
3 Estatal	Bancomer	0145531594
4 Ingresos Propios	Bancomer	01922666431
5 Federal	Bancomer	0192489732
6 Ingresos Propios	Bancomer	0194721799
7 Ingresos Propios	BANORTE S.A.	0861479780
8 Estatal	BANORTE S.A.	0161011837
9 Federal	BANORTE S.A.	0861478644
10 Ingresos Propios	HSBC	4057536898
11 Federal	HSBC	4057536914
12 Estatal	HSBC	4057536880
13 Federal	HSBC	4057536906
14 Estatal	HSBC	4013070461
15 Ingresos Propios	HSBC	4055895825
16 Ingresos Propios	HSBC	4055895858
17 Federal	HSBC	6421320007
18 Federal	HSBC	6421319983
19 Ingresos Propios	SANTANDER	22000407005

  
C.P. GILBERTO CONTRERAS VASQUEZ  
SUBDIRECTOR DE ADMINISTRACIÓN Y FINANZAS

  
ING. DAVID SUILO OROZCO  
DIRECTOR DE ADMINISTRACIÓN Y FINANZAS



Sistema Estatal de Evaluación  
Relación de esquemas bursátiles y de coberturas financieras  
Colegio de Bachilleres del Estado de Sonora  
al 31 de Diciembre de 2015  
(pesos)

ETCA-IV-17

TRIMESTRE: CUARTO DE 2015

Identificación del Instrumento	Colocación	Interés Ganados	Valor Actual
	A	B	C=A+B
1			
2			
3			
4			
5			
6			
7			
8			
9			
10			
Total			
<b>Otros Instrumentos de Bursatilización</b>			
1			
2			
3			
4			
5			
6			
7			
8			
9			
10			
Total Otros Instrumentos			
TOTAL			

NOTA: se deberán incluir METALES PRECIOSOS en su caso.

**NO APLICA**

  
C.P. GILBERTO CONTRERAS VASQUEZ  
SUBDIRECTOR DE ADMINISTRACION Y FINANZAS

  
ING. DAVID SUIÑO OROZCO  
DIRECTOR DE ADMINISTRACIÓN Y FINANZA