


"2016: Año del Diálogo y la Reconstrucción"

DG/0529-2016

Hermosillo, Sonora. Abril 29 del 2016.

**C.P. Gustavo Luis Rodríguez Lozano**  
**Subsecretario de Planeación del Desarrollo**  
**de la Secretaría de Hacienda del Estado de Sonora.**  
**Presente.-**

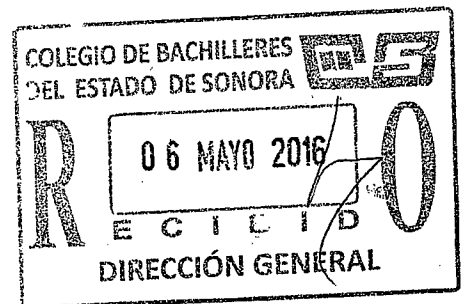
GOBIERNO DEL ESTADO DE SONORA  
SECRETARÍA DE HACIENDA




Atendiendo instrucciones de nuestro Director General, Mtro. Víctor Mario Gamiño Casillas, y en atención a oficio No. 05.06/358/2016 de fecha 7 de abril de 2016, adjunto al presente informe relativo al **Primer Informe Trimestral del año 2016**, en la modalidad de armonización contable, según los formatos ETCA solicitados.

Dicha información se remitió previamente al correo [organismos@haciendaegresos-sonora.gob.mx](mailto:organismos@haciendaegresos-sonora.gob.mx).

Sin otro particular, nos suscribimos a sus apreciables órdenes.



**Atentamente**  
**El Director de Administración y Finanzas.**


  
**Ing. David Suilo Orozco**



29 ABR. 2016

**RECIBIDO**

COLEGIO DE BACHILLERES DEL ESTADO DE SONORA  
DIRECCIÓN DE ADMINISTRACIÓN Y FINANZAS



C.c.p Ing. Víctor Mario Gamiño Casillas, Director General del Colegio de Bachilleres del Estado de Sonora.  
Mtro. Víctor Manuel Flores Valenzuela Director de Planeación del Colegio de Bachilleres del Estado de Sonora.  
Lic. Óscar Rascón Acuña, Titular del Órgano de Control y Desarrollo Administrativo del COBACH.  
Archivo y Minutario.



Gobierno del Estado de Sonora

**Unidos logramos más**

Sistema Estatal de Evaluación  
Estado de Situación Financiera  
COLEGIO DE BACHILLERES DEL ESTADO DE SONORA

Al 31 de Marzo de 2016  
(PESOS)

TRIMESTRE: PRIMERO

ACTIVO	2016	2015	PASIVO	2016	2015
<b>Activo Circulante</b>			<b>Pasivo Circulante</b>		
Efectivo y Equivalentes	38,666,632.00	39,068,527.57	Cuentas por Pagar a Corto Plazo	107,056,793.88	118,491,388.26
Derechos a Recibir Efectivo o Equivalentes	35,607,642.86	48,740,026.66	Documentos por Pagar a Corto Plazo	-	-
Derechos a Recibir Bienes o Servicios	67,149.87	1,488,074.25	Porción a Corto Plazo de la Deuda Pública a Largo Plazo	-	-
Inventarios	4,368,233.49	4,782,661.97	Títulos y Valores a Corto Plazo	57,099,671.00	57,049,666.00
Almacenes	-	-	Pasivos Diferidos a Corto Plazo	13,164,491.37	8,443,956.64
Estimación por Pérdida o Deterioro de Activos Circulantes	-	-	Fondos y Bienes de Terceros en Garantía y/o Administración a Corto Plazo	-	-
Otros Activos Circulantes	-	-	Provisiones a Corto Plazo	362,797.24	133,154.18
			Otros Pasivos a Corto Plazo	-	-
<b>Total de Activos Circulantes</b>	<b>78,709,658.22</b>	<b>94,079,290.45</b>	<b>Total de Pasivos Circulantes</b>	<b>177,683,753.49</b>	<b>184,118,165.08</b>
<b>Activo No Circulante</b>			<b>Pasivo No Circulante</b>		
Inversiones Financieras a Largo Plazo	-	-	Cuentas por Pagar a Largo Plazo	-	-
Derechos a Recibir Efectivo o Equivalentes a Largo Plazo	-	-	Documentos por Pagar a Largo Plazo	-	-
Bienes Inmuebles, Infraestructura y Construcciones en Proceso	535,886,094.72	535,886,094.72	Deuda Pública a Largo Plazo	-	-
Bienes Muebles	98,599,442.06	98,523,263.59	Pasivos Diferidos a Largo Plazo	-	-
Activos Intangibles	1,029,474.48	1,029,474.48	Fondos y Bienes de Terceros en Garantía y/o en Administración a Largo Plazo	95,289,524.46	102,572,742.49
Depreciación, Deterioro y Amortización Acumulada de Bienes	84,566,751.15	80,281,963.02	Provisiones a Largo Plazo	-	-
Activos Diferidos	57,335.00	57,335.00			
Estimación por Pérdida o Deterioro de Activos no Circulantes	-	-			
Otros Activos no Circulantes	-	-			
<b>Total de Activos No Circulantes</b>	<b>551,005,595.11</b>	<b>555,214,204.77</b>	<b>Total de Pasivos No Circulantes</b>	<b>95,289,524.46</b>	<b>102,572,742.49</b>
<b>Total de Activos</b>	<b>629,715,253.33</b>	<b>649,293,495.22</b>	<b>Total de Pasivo</b>	<b>272,973,277.95</b>	<b>286,690,907.57</b>
			Hacienda Pública/Patrimonio		
			Hacienda Pública/Patrimonio Contribuido	310,787,581.17	310,770,285.57
			Aportaciones	148,295,798.98	148,295,798.98
			Donaciones de Capital	162,491,782.19	162,474,486.59
			Actualización de la Hacienda Pública/Patrimonio		
			Hacienda Pública/Patrimonio Generado	45,954,394.21	51,832,302.08
			Resultados del Ejercicio (Ahorro/ Desahorro)	5,877,907.87	56,049,374.63
			Resultados de Ejercicios Anteriores	238,167,317.24	182,117,942.61
			Revalúos	289,999,619.32	289,999,619.32
			Reservas	-	-
			Rectificaciones de Resultados de Ejercicios Anteriores	-	-
			Exceso o Insuficiencia en la Actualización de la Hacienda Pública/Patrimonio	-	-
			Resultado por Posición Monetaria	-	-
			Resultado por Tenencia de Activos no Monetarios	-	-
			<b>Total Hacienda Pública/Patrimonio</b>	<b>356,741,975.38</b>	<b>362,602,587.65</b>
			<b>Total de Pasivo y Hacienda Pública/Patrimonio</b>	<b>629,715,253.33</b>	<b>649,293,495.22</b>

"Bajo protesta de decir verdad declaramos que los Estados Financieros y sus Notas, son razonablemente correctos y son responsabilidad del emisor"

C.P. FCO. ALFONSO GÁMEZ LEÓN  
CONTADOR

C.P. GILBERTO CONTRERAS VÁSQUEZ  
SUBDIRECTOR DE ADMÓN. Y FINANZAS

ING. DAVID SUILO OROZCO  
DIRECTOR DE ADMÓN. Y FINANZAS

Sistema Estatal de Evaluación  
Estado de Actividades  
COLEGIO DE BACHILLERES DEL ESTADO DE SONORA  
Del 01 de Enero al 31 de Marzo de 2016  
(PESOS)

ETCA-I-02

TRIMESTRE: PRIMERO

	2016	2015
<b>INGRESOS Y OTROS BENEFICIOS</b>	<b>42,258,370.78</b>	<b>105,089,274.97</b>
<b>Ingresos de la Gestión:</b>		
Impuestos		
Cuotas y Aportaciones de Seguridad Social		
Contribuciones de Mejoras	41,575,588.32	102,361,821.33
Derechos		
Productos de Tipo Corriente		
Aprovechamientos de Tipo Corriente	682,782.46	2,727,453.64
Ingresos por Venta de Bienes y Servicios		
Ingresos no Comprendidos en las Fracciones de la Ley de Ingresos Causados en Ejercicios Fiscales Anteriores Pendientes de Liquidación o Pago	144,562,095.22	711,580,559.00
<b>Participaciones, Aportaciones, Transferencias, Asignaciones, Subsidios y Otras Ayudas</b>		
Participaciones y Aportaciones	144,562,095.22	711,580,559.00
Transferencia, Asignaciones, Subsidios y Otras Ayudas	14,037,189.36	18,640,558.81
<b>Otros Ingresos y Beneficios</b>		
Ingresos Financieros	25,225.61	425,588.13
Incremento por Variación de Inventarios		
Disminución del Exceso de Estimaciones por Pérdida o Deterioro u Obsolescencia		
Disminución del Exceso de Provisiones	14,011,963.75	18,214,970.68
Otros Ingresos y Beneficios Varios		
<b>Total de Ingresos y Otros Beneficios</b>	<b>200,857,655.36</b>	<b>835,310,392.78</b>
<b>GASTOS Y OTRAS PÉRDIDAS</b>	<b>200,612,675.65</b>	<b>870,383,552.31</b>
<b>Gastos de Funcionamiento:</b>		
Servicios Personales	191,655,886.53	819,461,940.61
Materiales y Suministros	2,906,945.25	18,304,210.39
Servicios Generales	6,049,843.87	32,617,401.31
<b>Transferencia, Asignaciones, Subsidios y Otras Ayudas</b>		
Transferencias Internas y Asignaciones al Sector Público		
Transferencias al Resto del Sector Público		
Subsidios y Subvenciones	87,781.00	116,510.00
Ayudas Sociales		
Pensiones y Jubilaciones		
Transferencias a Fideicomisos, Mandatos y Contratos Análogos		
Transferencias a la Seguridad Social		
Donativos		
Transferencias al Exterior	0.00	0.00
<b>Participaciones y Aportaciones</b>		
Participaciones		
Aportaciones		
Convenios	0.00	0.00
<b>Intereses, Comisiones y Otros Gastos de la Deuda Pública</b>		
Intereses de la Deuda Pública		
Comisiones de la Deuda Pública		
Gastos de la Deuda Pública		
Costo por Coberturas		
Apoyos Financieros	6,035,106.58	20,859,705.10
<b>Otros Gastos y Pérdidas Extraordinarias</b>		
Estimaciones, Depreciaciones, Deterioros, Obsolescencia y Amortizaciones	4,284,788.13	18,882,294.89
Provisiones		
Disminución de Inventarios		
Aumento por Insuficiencia de Estimaciones por Pérdida o Deterioro y Obsolescencia		
Aumento por Insuficiencia de Provisiones	1,750,318.45	1,977,410.21
Otros Gastos	0.00	0.00
<b>Inversión Pública</b>		
Inversión Pública no Capitalizable	206,735,563.23	891,359,767.41
<b>Total de Gastos y Otras Pérdidas</b>	<b>-5,877,907.87</b>	<b>-56,049,374.63</b>
<b>Resultados del Ejercicio (Ahorro/Desahorro)</b>		

\*Bajo protesta de decir verdad declaramos que los Estados Financieros y sus Notas, son razonablemente correctos y son responsabilidad del emisor\*

C.P. FCO. ALFONSO GÁMEZ LEÓN  
CONTADOR

C.P. GILBERTO CONTRERAS VÁSQUEZ  
SUBDIRECTOR DE ADMÓN. Y FINANZAS

ING DAVID SUILO ORÓZCO  
DIRECTOR DE ADMÓN. Y FINANZAS

Sistema Estatal de Evaluación  
Estado de Variación en la Hacienda Pública  
COLEGIO DE BACHILLERES DEL ESTADO DE SONORA  
Del 01 de Enero al 31 de Marzo de 2016

ETCA-I-03

(PESOS)

TRIMESTRE: PRIMERO

Concepto	Hacienda Pública / Patrimonio Contribuido	Hacienda Pública / Patrimonio Generado de Ejercicio Anteriores	Hacienda Pública / Patrimonio Generado del Ejercicio	Ajustes por Cambios de Valor	Total
Rectificaciones de Resultados de Ejercicios Anteriores					
Patrimonio Neto Inicial Ajustado del Ejercicio	310,770,285.57	0.00	0.00	0.00	310,770,285.57
Aportaciones	148,295,798.98				148,295,798.98
Donaciones de Capital	162,474,486.59				162,474,486.59
Actualización de la Hacienda Pública/Patrimonio					0.00
Variaciones de la Hacienda Pública / Patrimonio Neto del Ejercicio	0.00	-182,117,942.61	-56,049,374.63	289,999,619.32	51,832,302.08
Resultados del Ejercicio (Ahorro/Desahorro)			-56,049,374.63		-56,049,374.63
Resultados de Ejercicios Anteriores		-182,117,942.61			-182,117,942.61
Revalúos				289,999,619.32	289,999,619.32
Reservas					0.00
Hacienda Pública / Patrimonio Neto Final del Ejercicio 2015	310,770,285.57	-182,117,942.61	-56,049,374.63	289,999,619.32	362,602,587.65
Cambios en la Hacienda Pública / Patrimonio Neto del Ejercicio 2016	17,295.60	0.00	0.00	0.00	17,295.60
Aportaciones					0.00
Donaciones de Capital	17,295.60				17,295.60
Actualización de la Hacienda Pública/Patrimonio					0.00
Variaciones de la Hacienda Pública / Patrimonio Neto del Ejercicio	0.00	-56,049,374.63	50,171,466.76	0.00	-5,877,907.87
Resultados del Ejercicio (Ahorro/Desahorro)			50,171,466.76		50,171,466.76
Resultados de Ejercicios Anteriores		-56,049,374.63			-56,049,374.63
Revalúos					0.00
Reservas					0.00
Saldo Neto en la Hacienda Pública / Patrimonio 2016	310,787,581.17	-238,167,317.24	-5,877,907.87	289,999,619.32	356,741,975.38

Bajo protesta de decir verdad declaramos que los Estados Financieros y sus Notas, son razonablemente correctos y son responsabilidad del emisor

C.P. FCO. ALFONSO GÁMEZ LEÓN  
CONTADOR

C.P. GILBERTO CONTRERAS VÁSQUEZ  
SUBDIRECTOR DE ADMÓN. Y FINANZAS

ING DAVID SUILO OROZCO  
DIRECTOR DE ADMÓN. Y FINANZAS

Sistema Estatal de Evaluación  
Estado de Cambios en la Situación Financiera  
COLEGIO DE BACHILLERES DEL ESTADO DE SONORA  
Del 01 de Enero al 31 de Marzo de 2016  
(PESOS)

ETCA-I-04

TRIMESTRE: PRIMERO

	Origen	Aplicación
<b>Activo</b>	19,654,420.36	76,178.47
<b>Activo Circulante</b>	15,369,632.23	0.00
Efectivo y Equivalentes	401,895.57	
Derechos a Recibir Efectivo o Equivalentes	13,132,383.80	
Derechos a Recibir Bienes o Servicios	1,420,924.38	
Inventario		
Almacenes	414,428.48	
Estimación por Pérdida o Deterioro de Activos Circulantes		
Otros Activos Circulantes		
	4,284,788.13	76,178.47
<b>Activo No Circulante</b>		
Inversiones Financieras a Largo Plazo		
Derechos a Recibir Efectivo o Equivalentes a Largo Plazo		
Bienes Inmuebles, Infraestructura y Construcciones en Proceso		76,178.47
Bienes Muebles		
Activos Intangibles	4,284,788.13	
Depreciación, Deterioro y Amortización Acumulada de Bienes		
Activos Diferidos		
Estimación por Pérdida o Deterioro de Activos no Circulantes		
Otros Activos no Circulantes		
	5,000,182.79	18,717,812.41
<b>Pasivo</b>	5,000,182.79	11,434,594.38
<b>Pasivo Circulante</b>		11,434,594.38
Cuentas por Pagar a Corto Plazo		
Documentos por Pagar a Corto Plazo		
Porción a Corto Plazo de la Deuda Pública a Largo Plazo		
Títulos y Valores a Corto Plazo	50,005.00	
Pasivos Diferidos a Corto Plazo	4,720,534.73	
Fondos y Bienes de Terceros en Garantía y/o Administración a Corto Plazo		
Provisiones a Corto Plazo	229,643.06	
Otros Pasivos a Corto Plazo	0.00	7,283,218.03
<b>Pasivo No Circulante</b>		
Cuentas por Pagar a Largo Plazo		
Documentos por Pagar a Largo Plazo		
Deuda Pública a Largo Plazo		
Pasivos Diferidos a Largo Plazo		7,283,218.03
Fondos y Bienes de Terceros en Garantía y/o en Administración a Largo Plazo		
Provisiones a Largo Plazo		
	50,188,762.36	56,049,374.63
<b>HACIENDA PÚBLICA/PATRIMONIO</b>	17,295.60	0.00
<b>Hacienda Pública/Patrimonio Contribuido</b>		
Aportaciones	17,295.60	
Donaciones de Capital		
Actualización de la Hacienda Pública/Patrimonio		
	50,171,466.76	56,049,374.63
<b>Hacienda Pública/Patrimonio Generado</b>	50,171,466.76	56,049,374.63
Resultados del Ejercicio (Ahorro/ Desahorro)		56,049,374.63
Resultados de Ejercicios Anteriores		
Revalúos		
Reservas		
Rectificaciones de Resultados de Ejercicios Anteriores		
	0.00	0.00
<b>Excesos o Insuficiencia en la Actualización de la Hacienda Pública/Patrimonio</b>		
Resultado por Posición Monetaria		
Resultado por Tenencia de Activos no Monetarios		

Bajo protesta de decir verdad declaramos que los Estados Financieros y sus Notas, son razonablemente correctos y son responsabilidad del emisor

C.P. FCO. ALFONSO GÁMEZ LEÓN  
CONTADOR

C.P. GILBERTO CONTRERAS VÁSQUEZ  
SUBDIRECTOR DE ADMÓN. Y FINANZAS

ING DAVID-SUILO OROZCO  
DIRECTOR DE ADMÓN. Y FINANZAS

Sistema Estatal de Evaluación  
Flujo de Efectivo  
COLEGIO DE BACHILLERES DEL ESTADO DE SONORA  
Al 31 de Marzo de 2016  
(PESOS)

ETCA-I-05

TRIMESTRE: PRIMERO

Concepto	2016	2015
<b>Flujos de Efectivo de las Actividades de Operación</b>	200,857,655.36 ✓	835,310,392.78 ✓
<b>Origen</b>		
Impuestos		
Cuotas y Aportaciones de Seguridad Social		
Contribuciones de mejoras	41,575,588.32	102,361,821.33
Derechos		
Productos de Tipo Corriente		
Aprovechamientos de Tipo Corriente	682,782.46	2,727,453.64
Ingresos por Venta de Bienes y Servicios		
Ingresos no Comprendidos en las Fracciones de la Ley de Ingresos Causados en Ejercicios Fiscales Anteriores		
Pendientes de Liquidación o Pago		
Participaciones y Aportaciones	144,562,095.22	711,580,559.00
Transferencias, Asignaciones y Subsidios y Otras Ayudas	14,037,189.36	18,640,558.81
Otros Orígenes de Operación	206,735,563.23 ✓	891,359,767.38 ✓
<b>Aplicación</b>	191,655,886.53	819,461,940.58
Servicios Personales	2,906,945.25	18,304,210.39
Materiales y Suministros	6,049,843.87	32,617,401.31
Servicios Generales		
Transferencias Internas y Asignaciones al Sector Público		
Transferencias al resto del Sector Público		
Subsidios y Subvenciones	87,781.00	116,510.00
Ayudas Sociales		
Pensiones y Jubilaciones		
Transferencias a Fideicomisos, Mandatos y Contratos Análogos		
Transferencias a la Seguridad Social		
Donativos		
Transferencias al Exterior		
Participaciones		
Aportaciones		
Convenios	6,035,106.58	20,859,705.10
Otras Aplicaciones de Operación	-5,877,907.87 ✓	-56,049,374.60 ✓
<b>Flujos Netos de Efectivo por Actividades de Operación</b>		
<b>Flujos de Efectivo de las Actividades de Inversión</b>	19,252,524.79	18,875,339.51
<b>Origen</b>		
Bienes Inmuebles, Infraestructura y Construcciones en Proceso		
Bienes Muebles	19,252,524.79	18,875,339.51
Otros Orígenes de Inversión	58,882.87	49,032,689.13 ✓
<b>Aplicación</b>		21,812.50
Bienes Inmuebles, Infraestructura y Construcciones en Proceso	58,882.87	502,931.15
Bienes Muebles		48,507,945.48
Otras Aplicaciones de Inversión	19,193,641.92 ✓	-30,157,349.62 ✓
<b>Flujos Netos de Efectivo por Actividades de Inversión</b>		
<b>Flujo de Efectivo de las Actividades de Financiamiento</b>	5,000,182.79	58,171,795.95
<b>Origen</b>		
Endeudamiento Neto		
Interno		
Externo	5,000,182.79	58,171,795.95
Otros Orígenes de Financiamiento	18,717,812.41	1,418,146.24
<b>Aplicación</b>		
Servicios de la Deuda		
Interno		
Externo	18,717,812.41	1,418,146.24
Otras Aplicaciones de Financiamiento	-13,717,629.62 ✓	56,753,649.71 ✓
<b>Flujos netos de Efectivo por Actividades de Financiamiento</b>		
<b>Incremento/Disminución Neta en el Efectivo y Equivalentes al Efectivo</b>	39,068,527.57	68,521,602.08
<b>Efectivo y Equivalentes al Efectivo al Inicio del Ejercicio</b>	38,666,632.00 ✓	39,068,527.57 ✓
<b>Efectivo y Equivalentes al Efectivo al Final del Ejercicio</b>		

Bajo protesta de decir verdad declaramos que los Estados Financieros y sus Notas, son razonablemente correctos y son responsabilidad del emisor

C.P. FCO. ALFONSO GÁMEZ LEÓN  
CONTADOR

C.P. GILBERTO CONTRERAS VÁSQUEZ  
SUBDIRECTOR DE ADMÓN. Y FINANZAS

ING DAVID SUILO OROZCO  
DIRECTOR DE ADMÓN. Y FINANZAS

Sistema Estatal de Evaluación  
Estado Analítico del Activo  
COLEGIO DE BACHILLERES DEL ESTADO DE SONORA  
Del 01 de Enero al 31 de Marzo de 2016

ETCA-I-06

(PESOS)

TRIMESTRE: PRIMERO

Concepto	Saldo Inicial 1	Cargos del Periodo 2	Abonos del Periodo 3	Saldo Final 4 (1+2-3)	Variación del Periodo (4-1)
<b>ACTIVO</b>	649,293,495.22	671,012,543.40	690,590,785.29	629,715,253.33	-19,578,241.89
<b>Activo Circulante</b>	94,079,290.45	670,936,364.93	686,305,997.16	78,709,658.22	-15,369,632.23
Efectivo y Equivalentes	39,068,527.57	426,523,470.15	426,925,366.62	38,666,631.10	-401,896.47
Derechos a Recibir Efectivo o Equivalentes	48,740,026.66	241,655,073.61	254,787,456.51	35,607,643.76	-13,132,382.90
Derechos a Recibir Bienes o Servicios	1,488,074.25	496,574.86	1,917,499.24	67,149.87	-1,420,924.38
Inventarios				0.00	0.00
Almacenes	4,782,661.97	2,261,246.31	2,675,674.79	4,368,233.49	-414,428.48
Estimación por Pérdida o Deterioro de Activos Circulantes				0.00	0.00
Otros Activos Circulantes				0.00	0.00
<b>Activo No Circulante</b>	555,214,204.77	76,178.47	4,284,788.13	551,005,595.11	-4,208,609.66
Inversiones Financieras a Largo Plazo				0.00	0.00
Derechos a Recibir Efectivo o Equivalentes a Largo Plazo				0.00	0.00
Bienes Inmuebles, Infraestructura y Construcciones en Proceso	535,886,094.72			535,886,094.72	0.00
Bienes Muebles	98,523,263.59	76,178.47		98,599,442.06	76,178.47
Activos Intangibles	1,029,474.48			1,029,474.48	0.00
Depreciación, Deterioro y Amortización Acumulada de Bienes	-80,281,963.02		4,284,788.13	-84,566,751.15	-4,284,788.13
Activos Diferidos	57,335.00			57,335.00	0.00
Estimación por Pérdida o Deterioro de Activos no Circulantes				0.00	0.00
Otros Activos no Circulantes				0.00	0.00

Bajo protesta de decir verdad declaramos que los Estados Financieros y sus Notas, son razonablemente correctos y son responsabilidad del emisor

C.P. FCO. ALFONSO GÁMEZ LEÓN  
CONTADOR

C.P. GILBERTO CONTRERAS VÁSQUEZ  
SUBDIRECTOR DE ADMÓN. Y FINANZAS

ING. DAVID SUILO OROZCO  
DIRECTOR DE ADMÓN. Y FINANZAS

Sistema Estatal de Evaluación  
 Estado Analítico de la Deuda y Otros Pasivos  
 COLEGIO DE BACHILLERES DEL ESTADO DE SONORA  
 Del 01 de Enero al 31 de Marzo de 2016

ETCA-I-07

(PESOS)

TRIMESTRE: PRIMERO

DENOMINACIÓN DE LAS DEUDAS	MONEDA DE CONTRATACIÓN	INSTITUCIÓN O PAÍS ACREEDOR	SALDO INICIAL DEL PERIODO	SALDO FINAL DEL PERIODO
<b>DEUDA PÚBLICA</b>				
Corto Plazo				
Deuda Interna			0.00	0.00
Instituciones de Crédito			0.00	0.00
Títulos y Valores				
Arrendamientos Financieros				
Deuda Externa			0.00	0.00
Organismos Financieros Internacionales				
Deuda Bilateral				
Títulos y Valores				
Arrendamientos Financieros				
<i>Subtotal Corto Plazo</i>			<i>0.00</i>	<i>0.00</i>
Largo Plazo				
Deuda Interna			0.00	0.00
Instituciones de Crédito				
Títulos y Valores				
Arrendamientos Financieros				
Deuda Externa			0.00	0.00
Organismos Financieros Internacionales				
Deuda Bilateral				
Títulos y Valores				
Arrendamientos Financieros				
<i>Subtotal Largo Plazo</i>			<i>0.00</i>	<i>0.00</i>
Otros Pasivos			286,690,907.58	272,973,277.95
<b>Total Deuda y Otros Pasivos</b>			<b>286,690,907.58</b>	<b>272,973,277.95</b>

Bajo protesta de decir verdad declaramos que los Estados Financieros y sus Notas, son razonablemente correctos y son responsabilidad del emisor

C.P. FCO. ALFONSO GÁMEZ LEÓN  
 CONTADOR

C.P. GILBERTO CONTRERAS VÁSQUEZ  
 SUBDIRECTOR DE ADMÓN. Y FINANZAS

ING DAVID SUILO OROZCO  
 DIRECTOR DE ADMÓN. Y FINANZAS



**Sistema Estatal de Evaluación  
Informe sobre Pasivos Contingentes  
COLEGIO DE BACHILLERES DEL ESTADO DE SONORA**

ETCA-I-08

Al 31 de Marzo de 2016

(PESOS)

TRIMESTRE: PRIMERO

A Corto Plazo	Materia	No. Asuntos	Monto estimado
	Laboral	1	2,800,000.00
	Administrativo	1	150,000.00
	Civil	1	3,300,000.00
	<b>Total</b>	<b>3</b>	<b>6,250,000.00</b>

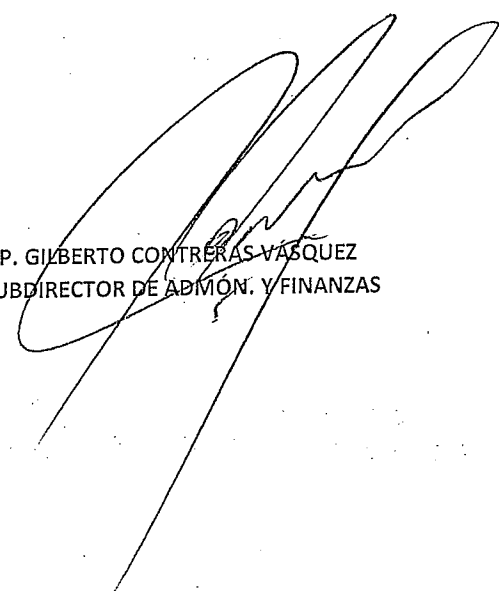
A Mediano Plazo	Materia	No. Asuntos	Monto estimado
	Civil	1	18,000,000.00
	Laboral	6	1,777,258.56
	<b>Total</b>	<b>7</b>	<b>19,777,258.56</b>


  

A Largo Plazo	Materia	No. Asuntos	Monto estimado
	Civil	1	10,771,392.00

Bajo protesta de decir verdad declaramos que los Estados Financieros y sus Notas, son razonablemente correctos y son responsabilidad del emisor

  
C.P. FCO. ALFONSO GÁMEZ LEÓN  
CONTADOR

  
C.P. GILBERTO CONTRERAS VÁSQUEZ  
SUBDIRECTOR DE ADMÓN. Y FINANZAS

  
ING DAVID SUIÑO OROZCO  
DIRECTOR DE ADMÓN. Y FINANZAS

**Sistema Estatal de Evaluación  
Notas a los Estados Financieros  
Colegio de Bachilleres del Estado de Sonora  
Al 31 de Marzo de 2016**

TRIMESTRE: PRIMERO

## NOTAS DE DESGLOSE

## 1) NOTAS AL ESTADO DE SITUACION FINANCIERA.

1.- Al 31 de marzo 2016 y 31 de diciembre 2015, efectivo y equivalentes se encuentra integrada por los siguientes conceptos:

	Marzo 2016	Diciembre 2015
Efectivo	\$ 40,000.00	\$ 0.00
Bancos/tesorería	27,156,707.57	15,756,389.18
Depósitos de fondos de terceros en garantía	11,469,924.43	23,312,138.39
<b>Total</b>	<b>\$ 38,666,632.00</b>	<b>\$ 39,068,527.57</b>

El rubro de depósitos en fondos de terceros representa recursos en favor de los trabajadores para hacer frente al pago de fondo de ahorro y de liquidaciones al momento del retiro por los derechos adquiridos de acuerdo con las prestaciones del Contrato Colectivo.

2.- Al 31 de marzo 2016 y 31 de diciembre 2015, la cuenta de derechos a recibir efectivo o equivalentes se encuentra integrada como sigue:

<b>Derechos a recibir efectivo o equivalentes</b>	Marzo 2016	Diciembre 2015
Cuentas por Cobrar a corto Plazo	\$ 34,583,865.51	\$ 48,474,029.51
Deudores Diversos por Cobrar	1,023,777.35	265,997.15
<b>Total</b>	<b>\$ 35,607,642.86</b>	<b>\$ 48,740,026.66</b>

En los conceptos por cobrar representan los ingresos en planteles e incorporadas en proceso de recaudación por los ingresos generados; incluye además el monto de saldos a favor por el pago de lo indebido a la Secretaría de Hacienda y Crédito Público, por los meses de noviembre y diciembre de ejercicio 2010 y enero a diciembre de ejercicios fiscales 2011 a 2014 de conformidad con el decreto del 5 de diciembre de 2008, en el que se otorgan diversos beneficios fiscales en materia del impuesto sobre la renta, y que han estado siendo destinados para el pago mensual de declaraciones de retenciones del impuesto sobre la renta, a través de la compensación de saldos a favor a partir del mes de agosto 2015. El concepto de deudores diversos por cobrar considera recursos entregados para la realización de comisiones; colegiaturas en descuento a funcionarios, así como recurso a cargo del Gobierno del Estado por concepto de recursos por el pago de curso de profordir, entre otros.

3.- Al 31 de marzo 2016 y 31 de diciembre 2015, Derechos a recibir bienes y/o servicios se integra como sigue:

<b>Derechos a recibir bienes y/o servicios</b>	Marzo 2016	Diciembre 2015
Por adquisición de bienes	\$ 67,149.87	\$ 1,488,074.25

Corresponde al anticipo para la campaña en redes sociales para inscripciones 2016 y para mantenimiento correctivo de baños de gimnasio.

4.- Al 31 de marzo 2016 y 31 de diciembre 2015, almacén se encuentra integrada de la siguiente manera:

<b>Almacén de materiales y suministros de consumo</b>	Marzo 2016	Diciembre 2015
Materiales de administración, emisión de documentos y artículos oficiales	\$ 4,246,582.69	\$ 4,678,162.78
Materiales y artículos de construcción y reparación	95,330.69	96,037.54
Vestuario, blancos, prendas de protección y artículos deportivos	880.41	880.41
Herramientas, refacciones y accesorios menores para consumo	25,439.70	7,581.24
<b>Total</b>	<b>\$ 4,368,233.49</b>	<b>\$ 4,782,661.97</b>

**Sistema Estatal de Evaluación**  
**Notas a los Estados Financieros**  
**Colegio de Bachilleres del Estado de Sonora**  
**Al 31 de Marzo de 2016**

TRIMESTRE: PRIMERO

El importe de los insumos que representan el stock en este rubro, es valuado bajo el sistema de costos promedios, así mismo se suministra a las distintas unidades administrativas los diversos insumos para su operación como, artículos de limpieza, los módulos que se adquieren para el proceso de enseñanza a los alumnos, artículos para reparaciones menores, consumibles de computo, de papelería entre otros.

5.- Al 31 de marzo 2016 y 31 de diciembre 2015, bienes inmuebles, infraestructura y construcciones en proceso en bienes propios se integra como sigue:

<b>Bienes inmuebles, infraestructura y construcciones en proceso</b>	Marzo 2016	Diciembre 2015
Terrenos	\$ 289,717,642.09	\$ 289,717,642.09
Edificios no habitacionales	246,146,640.13	246,146,640.13
Construcciones en proceso	21,812.50	21,812.50
Otros bienes inmuebles	0.00	0.00
<b>Total</b>	<b>\$ 535,886,094.72</b>	<b>\$ 535,886,094.72</b>

Representan los bienes inmuebles propiedad de la Institución, terrenos, campos deportivos, gimnasio, edificios.

6.- Al 31 de marzo 2016 y 31 de diciembre 2015, bienes muebles se integra de la siguiente manera:

<b>Bienes muebles</b>	Marzo 2016	Diciembre 2015
Mobiliario y equipo de administración	\$ 43,343,736.85	\$ 43,304,737.02
Mobiliario y equipo educacional y recreativo	16,639,203.41	16,612,573.77
Equipo e instrumental médico y de laboratorio	11,623.00	11,623.00
Equipo de transporte	11,957,230.10	11,957,230.10
Maquinaria, otros equipos y herramientas	26,647,648.70	26,637,099.70
<b>Total</b>	<b>\$ 98,599,442.06</b>	<b>\$ 98,523,263.59</b>

Incluye los bienes de activo fijo adquiridos por la institución y los que le fueron donados.

7.- Al 31 de marzo 2016 y 31 de diciembre 2015, activos intangibles tiene un saldo de:

<b>Activos intangibles</b>	Marzo 2016	Diciembre 2015
Licencias informáticas	\$ 1,029,474.48	\$ 1,029,474.48

Este importe está representado por las licencias propiedad de la Institución de software: Gestión de bibliotecas Altair web, licencia perpetua proActivanet (herramienta de gestión de software para un mejor manejo de los recursos tecnológicos del Colegio), 100 licencias informáticas donadas para la virtualización mediante plataforma citrix.

8.- Al 31 de marzo 2016 y 31 de diciembre 2015, activos diferidos presenta un saldo de:

<b>Activos diferidos</b>	Marzo 2016	Diciembre 2015
Otros activos diferidos	\$ 57,335.00	\$ 57,335.00

Depósitos en garantía de Williams Scotsman México por aulas móviles.

A la fecha la depreciación acumulada asciende a \$ 84,566,751.15

9.- Al 31 de marzo 2016 y 31 de diciembre 2015, cuentas por pagar a corto plazo integrada por los siguientes conceptos:

**Sistema Estatal de Evaluación  
Notas a los Estados Financieros  
Colegio de Bachilleres del Estado de Sonora  
Al 31 de Marzo de 2016**

TRIMESTRE: PRIMERO

<b>Cuentas por pagar a corto plazo</b>	Marzo 2016	Diciembre 2015
Servicios personales por pagar a corto plazo	\$ 66,322,123.05	\$ 70,598,347.62
Proveedores por pagar a corto plazo	3,198,125.09	7,359,057.92
Retenciones y contribuciones por pagar a corto plazo	37,529,581.74	40,533,347.72
Devoluciones de la ley de ingresos	6,964.00	635.00
<b>Total</b>	<b>\$ 107,056,793.88</b>	<b>\$ 117,885,533.21</b>

El saldo está representado en su mayoría por las cuotas y retenciones a favor de Isssteson, además saldos pendientes de pago a proveedores por distintas adquisiciones y servicios (adquisición de material para oficina, limpieza, deportivo y para mantenimiento de instalaciones, adquisición de combustible, compra e instalación de llantas y amortiguadores, renta de aulas móviles, seguros para alumnos y bienes, servicio de reparación de aires acondicionados y honorarios por auditoría 2015 y servicios notariales) retenciones a favor de los sindicatos por varios conceptos; retenciones a favor de fonacot, famsa, ayuda mutualista, distintas aseguradoras; así mismo considera el importe de los impuestos del mes de marzo, mismos que fueron compensados con los beneficios del decreto en abril 2016.

10.- Al 31 de marzo pasivos diferidos a corto plazo presenta un saldo de \$ 57,099,671.00 por concepto de saldo a favor del Colegio de Bachilleres autorizado por la Secretaria de Hacienda y Crédito Público, para compensar saldos de retenciones de impuestos sobre la renta que resulten a partir del mes de agosto de 2015 y subsecuentes; cabe mencionar que dicho monto fue generado de los meses de noviembre y diciembre de ejercicio 2010 y enero a diciembre de ejercicios fiscales 2011 a 2014 de conformidad con el decreto del 5 de diciembre de 2008, en el que se otorgan diversos beneficios fiscales en materia del impuesto sobre la renta.

11.- Al 31 de marzo 2016 y 31 de diciembre 2015, de fondos y bienes de terceros en garantía y/o administración a corto plazo es:

<b>Fondos y bienes de terceros en garantía y/o administración a corto plazo</b>	Marzo 2016	Diciembre 2015
Fondo de ahorro	\$ 13,164,491.37	\$ 7,986,111.57

Corresponde a fondo de ahorro en beneficio de los trabajadores, el cual se pagará en la 1ª quincena de agosto de 2016 de acuerdo a lo establecido en el contrato colectivo.

12.- El saldo de otros pasivos a corto plazo al 31 de marzo 2016 y 31 de diciembre 2015 es:

<b>Otros pasivos a corto plazo</b>	Marzo 2016	Diciembre 2015
Otros pasivos circulantes	362,797.24	133,154.18

En el concepto otros pasivos circulantes se encuentran devoluciones pendientes de efectuar y la reserva para cheques cancelados.

13.- Al 31 de marzo 2016 y 31 de diciembre 2015, fondos y bienes de terceros en garantía y/o administración a largo plazo presenta un saldo de:

<b>Fondos y bienes de terceros en garantía y/o administración a largo plazo</b>	Marzo 2016	Diciembre 2015
Indemnizaciones y gratificaciones al retiro	\$ 95,289,524.46	\$ 102,572,742.48

Corresponde al reconocimiento de la provisión para hacer frente a los beneficios a favor de los trabajadores de acuerdo al contrato colectivo.

14.- 31 de marzo 2016 y 31 de diciembre 2015, hacienda pública/patrimonio contribuido se integra por los siguientes conceptos:

**Sistema Estatal de Evaluación**  
**Notas a los Estados Financieros**  
**Colegio de Bachilleres del Estado de Sonora**  
**Al 31 de Marzo de 2016**

TRIMESTRE: PRIMERO

<b>Hacienda pública/patrimonio contribuido</b>		
	Marzo 2016	Diciembre 2015
Aportaciones	\$ 148,295,798.98	\$ 148,295,798.98
Donaciones de capital	162,491,782.19	162,474,486.59
<b>Total</b>	<b>\$ 310,787,581.17</b>	<b>\$ 310,770,285.57</b>

Se encuentra representado en su mayoría por los bienes de activo fijo donados y adquiridos.

15.- Al 31 de marzo 2016 y 31 de diciembre 2015, hacienda pública/patrimonio generado se integra por los siguientes conceptos:

<b>Hacienda pública/patrimonio generado</b>		
	Marzo 2016	Diciembre 2015
Resultados del ejercicio ahorro/desahorro	\$ -5,877,907.87	\$ -56,049,374.60
Resultados de ejercicios anteriores	-238,167,317.24	-182,117,942.61
Revalúo de inmuebles	289,999,619.32	289,999,619.32
<b>Total</b>	<b>\$ 45,954,394.21</b>	<b>\$ 51,832,302.11</b>

Corresponde a los resultados acumulados de ejercicios anteriores y los derivados de la operación por el ejercicio 2016.

## 2) NOTAS AL ESTADO DE ACTIVIDADES

1.- Al 31 de marzo 2016 y 31 de diciembre 2015, ingresos y otros beneficios se integra por:

<b>Ingresos y otros beneficios</b>		
	Marzo 2016	Diciembre 2015
Derechos	\$ 41,575,588.32	\$ 102,361,821.33
Ingresos por venta de bienes y servicios	682,782.46	2,727,453.64
Transferencias, asignaciones, subsidios y otras ayudas	144,562,095.22	711,580,559.00
Ingresos financieros	25,225.61	425,588.13
Otros ingresos y beneficios varios	14,011,963.75	18,214,970.68
<b>Total</b>	<b>\$ 200,857,655.36</b>	<b>\$ 835,310,392.78</b>

Dentro de los otros ingresos y beneficios varios se encuentra registrado otros ingresos de ejercicios anteriores por \$13,311,099 correspondientes al mes de diciembre y \$563,260 por concepto de prestaciones DGTI de 2015, además se recibieron otros ingresos y beneficios varios por \$162,830.36.

2.- Al 31 de marzo 2016 y 31 de diciembre 2015, gastos y otras pérdidas se integra por:

<b>Gastos y otras pérdidas</b>		
	Marzo 2016	Diciembre 2015
Servicios personales	\$ 191,655,886.53	\$ 819,461,940.58
Materiales y suministros	2,906,945.25	18,304,210.39
Servicios generales	6,049,843.87	32,617,401.31
Ayudas sociales	87,781.00	116,510.00
Otros gastos	6,035,106.58	20,859,705.10
<b>Total</b>	<b>\$ 206,735,563.23</b>	<b>\$ 891,359,767.38</b>

## 3) NOTAS AL ESTADO DE VARIACIONES EN LA HACIENDA PÚBLICA/PATRIMONIO.

1.- La cuenta de patrimonio contribuido se modificó en el periodo de enero a marzo 2016 por el registro de donaciones.

**Sistema Estatal de Evaluación  
Notas a los Estados Financieros  
Colegio de Bachilleres del Estado de Sonora  
Al 31 de Marzo de 2016**

TRIMESTRE: PRIMERO

2.- En la cuenta de patrimonio generado se acumulan los resultados de ejercicios anteriores y se integran de la siguiente forma:

Resultado de ejercicio 2014 y anteriores	\$ -182,117,942.61
Resultado del ejercicio 2015	-56,049,374.63
Resultado del periodo de enero a marzo de 2016	-5,877,907.87
Revalúo de bienes inmuebles	289,999,619.32
<b>Total</b>	<b>\$ 45,954,394.21</b>

## 4) NOTAS AL ESTADO DE FLUJO DE EFECTIVO.

1.- El análisis de los saldos inicial y final que figuran en la última parte del estado de flujo de efectivo en la cuenta de efectivo y equivalentes es como sigue:

	Saldo inicial	Saldo final
Efectivo	\$ 0.00	\$ 40,000.00
Bancos/tesorería	15,756,389.18	27,159,293.57
Depósitos de fondos de terceros en garantía	23,312,138.39	11,469,924.43
<b>Total</b>	<b>\$ 39,068,527.57</b>	<b>\$ 38,669,218.00</b>

2.- Con respecto a la adquisición de activo fijo realizadas al mes de marzo del ejercicio 2016, dichos activos se adquirieron con recursos propios como fuente de financiamiento.

Fecha de adquisición	Descripción del Equipo	Importes	
		Del mes	Acumulado
Enero			42,364.27
	1 Tanque hidroneumático	10,549.00	
	2 Televisiones	15,158.40	
	1 Cámara fotográfica	11,471.24	
	1 Impresora	5,185.63	
Marzo			16,518.60
	1 Equipos Inalámbricos wi-fi	13,520.00	
	1 Perchero	2,998.60	
			<b>\$ 58,882.87</b>

## NOTAS DE MEMORIA

Se tienen cuentas de orden contables las siguientes:

7-4 Juicios en ella se tiene el control de los casos que se tiene notificados por el área jurídica

7-7 En ella se tienen los conceptos de ingresos devengados de ejercicio anteriores, y los que no han sido ministrados del ejercicio en curso.

7-8 En ella se controlan los bienes de activo fijo que no se capitalizan, y que son donados

7-9 En ella se tiene el control de los bienes otorgados al ente por comodato

De igual manera se llevan las cuentas de orden presupuestales establecidas para seguimiento de los presupuestos de ingresos y egresos y la información correspondiente a este apartado aparecen reflejada en la información presupuestaria.

## NOTAS DE GESTION ADMINISTRATIVA

**Sistema Estatal de Evaluación  
Notas a los Estados Financieros  
Colegio de Bachilleres del Estado de Sonora  
Al 31 de Marzo de 2016**

TRIMESTRE: PRIMERO

### 1.- Introducción.

Los Estados Financieros del Colegio de Bachilleres del Estado de Sonora, proveen de información financiera a sus principales usuarios, la ciudadanía, a los administradores de la Secretaría de Hacienda que integran el Poder Ejecutivo del Gobierno del Estado, al H. Congreso del Estado de Sonora, a las Entidades Fiscalizadoras.

El objetivo del presente documento es la revelación del contexto y de los aspectos económicos financieros más relevantes que influyeron en las decisiones del periodo y que deberán ser considerados en la elaboración de los estados financieros para la mayor comprensión de los mismos.

De esta manera se informa y explica la respuesta del Colegio a las condiciones relacionadas con la información financiera de cada periodo de gestión.

Los Estados Financieros del Colegio de Bachilleres del Estado de Sonora son elaborados por la Dirección de Administración y Finanzas a través de la Subdirección de Finanzas por medio del Departamento de Contabilidad y formulados con sustento a las disposiciones legales, normas contables y presupuestales del Estado, a criterios de armonización que dicta la Ley General de Contabilidad Gubernamental y las Normas y Metodologías para la Emisión de la Información Financiera y con la Estructura de los Estados Financieros básicos emitidos por el Consejo Nacional de Armonización Contable (CONAC), siendo esta una fuente de información confiable, que facilita las tareas de evaluación y fiscalización del origen de los ingresos y del destino del gasto.

### 2.-Panorama Económico y Financiero.

En lo que respecta al entorno en el cual ha operado el Colegio de Bachilleres del Estado de Sonora, se tiene la expectativa de mejores condiciones económicas en cuanto a los apoyos que recibe de los Gobiernos del Estado y Gobierno Federal, lo cual repercute en el mejor desempeño de la Institución; a pesar de los tiempos difíciles, el Colegio durante esta etapa fue favorecido, con la captación de recursos propios, además de los recursos ministrados por parte de las instancias gubernamentales.

No obstante las medidas y condiciones de austeridad y de racionalidad, la Institución ha crecido en su cobertura educativa, lo cual ha sido con los mismos recursos presupuestales.

### 3.-Autorización e Historia.

#### a) Fecha de creación del ente.

El Colegio de Bachilleres del Estado de Sonora es un organismo descentralizado de la administración pública estatal, con personalidad jurídica y patrimonio propio, que fue creado con el objeto de impartir e impulsar la educación de tipo medio superior correspondiente al nivel de bachillerato.

El Gobierno del Estado de Sonora, suscribió el 25 de junio de 1975, un convenio con la Secretaría de Educación Pública, mediante el cual ambas entidades se comprometen a crear y sostener un Colegio de Bachilleres en el Estado de Sonora conforme a los lineamientos y propósitos contenidos en la fracción V del artículo 2do. del decreto presidencial de 1973, que crea el Colegio de Bachilleres a nivel nacional.

En el Boletín Oficial del 12 de Julio de 1975, se publicó la Ley Orgánica No. 51 que crea el Colegio de Bachilleres del Estado de Sonora, como un organismo descentralizado, dotado de autonomía orgánica y administrativa.

#### b) Principales cambios en su estructura.

Las modificaciones que se han presentado a la Ley No. 51 de su creación de fecha 12 de julio de 1975, han sido en los ejercicios de 1978, 1980, 1986, 1996 y 2008.

### 4.- Organización y Objeto Social.

#### a) Objeto Social.

**Sistema Estatal de Evaluación  
Notas a los Estados Financieros  
Colegio de Bachilleres del Estado de Sonora  
Al 31 de Marzo de 2016**

TRIMESTRE: PRIMERO

La Administración del Colegio de Bachilleres del Estado de Sonora, tiene por objeto de acuerdo a lo señalado en la Ley 51 que le da origen y es la de impartir e impulsar la educación de tipo medio superior correspondiente al nivel de bachillerato.

b) Principal actividad.

La administración del Colegio de Bachilleres del Estado de Sonora para el desarrollo de su principal actividad tendrá las siguientes facultades y obligaciones:

- Establecer, organizar, administrar y sostener planteles en los lugares del estado que estime conveniente.
- Impartir e impulsar educación de tipo medio superior a través de las modalidades de escolar y extraescolar; o bien por cualquier modalidad educativa, de manera que permita al educando incorporarse a la sociedad y, en su oportunidad, desarrollar una actividad productiva y que permita asimismo al trabajador estudiar; así como promover e impulsar entre los educandos actividades de orden académico, de investigación, artístico, deportivo, cultural y cívico.
- Expedir certificados de estudio y otorgar diplomas.
- Otorgar o retirar reconocimiento de validez a estudios realizados en planteles particulares que impartan el mismo ciclo de enseñanza.
- Auspiciar el establecimiento de planteles particulares en los que se imparta el mismo ciclo educativo.
- Llevar a cabo los actos jurídicos necesarios para el cumplimiento de su objeto y función.
- Celebrar acuerdos y convenios con instituciones de gobierno y educativas, nacionales e internacionales, y con personas físicas para el cumplimiento de su objeto.
- Ejercer las demás que sean afines con las anteriores.

c) Ejercicio Fiscal.

Las cifras contenidas en los Estados Financieros y que se mencionan en estas notas se presentan al 31 del mes de marzo del Ejercicio Fiscal 2016.

d) Régimen Jurídico.

- Constitución Política de los Estados Unidos Mexicanos.
- Ley General de Contabilidad Gubernamental.
- Constitución Política del Estado Libre y Soberano de Sonora.
- Ley Orgánica del Poder Ejecutivo del Estado de Sonora.
- Ley No. 38 del Instituto de Seguridad y Servicios Sociales de los Trabajadores del Estado de Sonora.
- Ley No. 40 de Planeación del Estado de Sonora.
- Ley No. 54 de Responsabilidades de los Servidores Públicos del Estado y de los Municipios.
- Ley No. 113 del Presupuesto de Egresos, Contabilidad Gubernamental y Gasto Público Estatal.
- Ley No. 6 de Adquisiciones, Arrendamientos y Prestación de Servicios Relacionados con Bienes Muebles de la Administración Pública Estatal.
- Ley No. 78 de Educación del Estado de Sonora.
- Ley No. 156 de Acceso a la Información Pública del Estado de Sonora.
- Reglamento de la Ley del Presupuesto de Egresos, Contabilidad Gubernamental y Gasto Público Estatal.
- Ley No. 51 que crea el Colegio de Bachilleres del Estado de Sonora.

e) Consideraciones fiscales del ente; revelar el tipo de contribuciones que esté obligado a pagar o retener.

El Colegio de Bachilleres del Estado de Sonora de conformidad con las leyes respectivas, no es contribuyente del Impuesto Sobre la Renta, ni del Impuesto Empresarial Tasa única, teniendo como obligación retener y enterar el Impuesto Sobre la Renta retenido a los trabajadores, profesionistas y arrendadores personas físicas así como de exigir la documentación que reúna los requisitos fiscales cuando se efectúen pagos a terceros y se esté obligado a ello en los términos de la Ley del Impuesto Sobre la Renta.

Así mismo, el Organismo no es contribuyente del Impuesto al Valor Agregado que le es trasladado en la adquisición de bienes y servicios, el cual incluye como parte del costo de adquisición de dichos bienes o como parte de la erogación realizada.

Es un organismo descentralizado de la Administración Pública Estatal; el cual inicia operaciones en el año de 1975.



f) Estructura Organizacional Básica.

En el Manual de Organización del Colegio de Bachilleres del Estado de Sonora se contemplan los objetivos y las funciones de las distintas áreas incluidas en la estructura orgánica de la Institución. Derivado de la aprobación del Reglamento Interior y del Manual de Organización por el Consejo Directivo, a la fecha se encuentran en revisión y actualización los manuales de procedimientos y de puestos.

g) Fideicomisos, mandatos y análogos de los cuales es fideicomitente o fiduciario.

El Colegio de Bachilleres no se encuentra en los supuestos de este apartado.

5.-Bases para la preparación de Estados Financieros.

- a) Los estados financieros están preparados de acuerdo con principios básicos de contabilidad gubernamental derivados de la normatividad aplicable, mismos que la identifican y delimitan, y determinan las bases de evaluación y revelación de la información financiera; así mismo a criterios de armonización que dicta la LGCG, emitidos por el Consejo de Armonización Contable; de igual forma aplicando, cuando a sí se requiere diversas disposiciones estatales.
- b) La base de medición utilizada en el registro de las operaciones para la elaboración de los Estados Financieros es a Costo histórico.
- c) Postulados básicos de la Contabilidad gubernamental aprobados por la CONAC.
  - Sustancia Económica
  - Entes Públicos
  - Existencia Permanente
  - Revelación Suficiente
  - Importancia Relativa
  - Registro e Integración Presupuestaria
  - Consolidación de la Información Financiera
  - Devengo Contable
  - Valuación
  - Dualidad Económica
  - Consistencia

6.- Políticas de Contabilidad Significativas.

- a) En los presentes Estados Financieros no se aplica algún método para la actualización de los pasivos.
- b) El Colegio de Bachilleres del Estado de Sonora, no realizó operaciones en el extranjero.
- c) Los inventarios con que cuenta El Colegio de Bachilleres del Estado de Sonora, que representan insumos para las distintas áreas operativas son valuadas de acuerdo al método de costos promedios.
- d) Los Estados financieros presentan registros de provisiones para el momento de que se presente la necesidad de indemnizar al personal, de acuerdo a su antigüedad y según lo establecido en el contrato colectivo de trabajo, el monto que se tiene provisionado es de \$95,289,524.46 y el plazo para hacer efectivo el pago es al momento de tener el derecho según las especificaciones del contrato colectivo y siempre y cuando se de este hecho que motive a dicho pago. De igual forma se tiene provisionado aportación para fondo de ahorro según lo establecido en el contrato colectivo; el monto que se tiene provisionado es de \$13,164,491.37 y el mismo es pagado en agosto de cada ejercicio y comprenden un año de aportaciones mismo que contempla de igual forma una parte que aporta el trabajador.
- e) Depuración y cancelación de saldos, se incluye en la cuenta 21992-0026 un importe de \$145,213.56 por concepto de partidas a depurar, que una vez autorizadas por el consejo directivo serán canceladas.
- f) Los Estados financieros no presentan registros de reservas.

**Sistema Estatal de Evaluación  
Notas a los Estados Financieros  
Colegio de Bachilleres del Estado de Sonora  
Al 31 de Marzo de 2016**

TRIMESTRE: PRIMERO

## 7.- Posición en Moneda Extranjera y Protección por Riesgo Cambiario.

El Colegio de Bachilleres del Estado de Sonora no cuenta con operaciones en moneda extranjera, que representen algún riesgo cambiario.

## 8.- Fideicomisos, mandatos y análogos.

El Colegio de Bachilleres del Estado de Sonora no cuenta con fideicomisos, mandatos o análogos.

## 9.- Reporte de recaudación.

- a) Análisis del comportamiento de la recaudación correspondiente al ente público o cualquier tipo de ingreso, de forma separada los ingresos locales de los federales.

Fondo	Concepto	Ingreso estimado	Aumento y/o reducciones	Recaudado	% de recaudación
Recurso Propio	Derechos por prestación de servicios	93,250,000.00	0.00	41,575,588.32	45%
Recurso Propio	Ingresos por venta de bienes y servicios	3,000,000.00	0.00	682,782.46	23%
Recurso Estatal	Subsidios estatales	327,293,037.37	0	77,926,913.70	24%
Recurso Federal	Subsidios federales	407,554,965.00	0.00	66,635,181.52	16%
Recurso Propio	Otros ingresos y beneficios varios	0.00		14,037,189.36	

- b) Proyección de la recaudación e ingresos en el mediano plazo

Fondo	Concepto	Presupuesto modificado	Ingresos recaudados al 31 de marzo 2016	Ingresos por recibir
Recurso Propio	Derechos por prestación de servicios	93,250,000.00	41,575,588.32	51,674,411.68
Recurso Propio	Ingresos por venta de bienes y servicios	3,000,000.00	682,782.46	2,317,217.54
Recurso Estatal	Subsidios estatales	327,293,037.37	77,926,913.70	249,366,123.67
Recurso Federal	Subsidios federales	407,554,965.00	66,635,181.52	340,919,783.48
Recurso Propio	Otros ingresos y beneficios varios		14,037,189.36	0.00

## 10.- Calificaciones otorgadas

El Colegio de Bachilleres del Estado de Sonora no ha solicitado ninguna calificación crediticia, por lo tanto este punto no aplica a la Entidad.

## 11.- Proceso de mejora.

- a) Principales políticas de control interno

En lo que concierne al Control Interno, en el mes de marzo del año 2014 se instaló el Comité de Desarrollo Institucional del Colegio de Bachilleres del Estado de Sonora. A partir del informe de resultados de la autoevaluación de Control Interno realizada en la Institución, se implementó el Programa de Trabajo de

**Sistema Estatal de Evaluación  
Notas a los Estados Financieros  
Colegio de Bachilleres del Estado de Sonora  
Al 31 de Marzo de 2016**

TRIMESTRE: PRIMERO

Control Interno, mediante el cual se pretende lograr la mejora continua en los tres niveles estratégico, directivo y operativo, así como también en las diferentes normas, Ambiente de control, Identificación, Evaluación y Administración de riesgos, Actividades de control, Información y comunicación, y Supervisión y mejora continua.

En cuanto a las acciones de mejora, se han realizado, entre otras, las siguientes: la verificación de la misión-visión, alineados con el Plan Estatal de Desarrollo; la actualización del Código de Conducta; capacitación de la administración de riesgos; difusión, y control y seguimiento del Programa Operativo Anual; actualización del Manual de Organización; revisión de los perfiles y puestos alineados a sus funciones, y además se desarrollaron controles necesarios en materias de Tic's.

b) Medidas de desempeño financiero, metas y alcance.

En relación con las medidas que se han emitido para ser más eficientes en la aplicación de los recursos aunado a las disposiciones de racionalidad y en el cumplimiento de las metas para el seguimiento y evaluación de indicadores de proyectos y procesos, se ha reportado un avance, hasta el primer trimestre del año 2016 en lo que atañe a los dos siguientes procesos: 1) Desarrollo Pedagógico, Académico y Docente, y 2) Administración Institucional.

12.- Información por segmentos.

No/Aplica.

13.- Eventos posteriores al cierre.

A la fecha de la elaboración de la presente no se no tiene eventos posteriores relevantes.

14.- Partes relacionadas.

No/Aplica.

15.- Responsabilidad sobre la presentación razonable de la información contable

Los estados financieros emitidos por el Colegio de Bachilleres del Estado de Sonora contienen la leyenda: "Bajo protesta de decir verdad declaramos que los estados financieros y sus notas, son razonablemente correctos y son responsabilidad del emisor".

Sistema Estatal de Evaluación  
 Estado Analítico de Ingresos  
 COLEGIO DE BACHILLERES DEL ESTADO DE SONORA  
 Del 01 de Enero al 31 de Marzo de 2016

Rubros de los Ingresos	(PESOS)					PRIMERO
	Ingresos Estimado Original Anual (1)	Ampliaciones y Reducciones (+ ó -) (2)	Ingresos Modificado Anual (3= 1 +2)	Ingresos Devengado Anual (4)	Ingresos Recaudado Anual (5)	Diferencia (6= 5 - 1)
Impuestos			0.00			0.00
Cuotas y Aportaciones de Seguridad Social			0.00			0.00
Contribuciones de Mejoras			0.00			0.00
Derechos	93,250,000.00		93,250,000.00	41,575,588.32	41,575,588.32	-51,674,411.68
Productos			0.00			0.00
Corriente			0.00			0.00
Capital			0.00			0.00
Aprovechamientos			0.00			0.00
Corriente			0.00			0.00
Capital			0.00			0.00
Ingresos por Ventas de Bienes y Servicios	3,000,000.00		3,000,000.00	682,782.46	682,782.46	-2,317,217.54
Participaciones y Aportaciones			0.00			0.00
Transferencias, Asignaciones, Subsidios y Otras Ayudas <b>FEDERALES</b>	407,554,965.00		407,554,965.00	66,635,181.52	66,635,181.52	-340,919,783.48
Transferencias, Asignaciones, Subsidios y Otras Ayudas <b>ESTATALES</b>	327,293,037.37		327,293,037.37	77,926,913.70	77,926,913.70	-249,366,123.67
Ingresos Derivados de Financiamientos			0.00			0.00
<b>Total</b>	<b>831,098,002.37</b>	<b>0.00</b>	<b>831,098,002.37</b>	<b>186,820,466.00</b>	<b>186,820,466.00</b>	<b>-644,277,536.37</b>
<b>Ingresos Excedentes 1</b>						

Sistema Estatal de Evaluación  
 Estado Analítico de Ingresos  
 COLEGIO DE BACHILLERES DEL ESTADO DE SONORA  
 Del 01 de Enero al 31 de Marzo de 2016  
 (PESOS)

Estado Analítico de Ingresos Por Fuente de Financiamiento	Trimestre:					Diferencia (6= 5 - 1)
	Ingresos Original Anual (1)	Ampliaciones y Reducciones (+ ó -) (2)	Ingresos Modificado Anual (3= 1 +2)	Ingresos Devengado Anual (4)	Ingresos Recaudado Anual (5)	
<b>Ingresos del Gobierno</b>	93,250,000.00	0.00	93,250,000.00	41,575,588.32	41,575,588.32	-51,674,411.68
Impuestos			0.00			0.00
Contribuciones de Mejoras			0.00			0.00
Derechos	93,250,000.00		93,250,000.00	41,575,588.32	41,575,588.32	-51,674,411.68
Productos			0.00			0.00
Corriente			0.00			0.00
Capital			0.00			0.00
Aprovechamientos			0.00			0.00
Corriente			0.00			0.00
Capital			0.00			0.00
Participaciones y Aportaciones			0.00			0.00
Transferencias, Asignaciones, Subsidios y Otras Ayudas			0.00			0.00
<b>Ingresos de Organismos y Empresas</b>	737,848,002.37	0.00	737,848,002.37	145,244,877.68	145,244,877.68	-592,603,124.69
Cuotas y aportaciones de Seguridad Social			0.00			0.00
Ingresos por ventas de Bienes y Servicios	3,000,000.00		3,000,000.00	682,782.46	682,782.46	-2,317,217.54
Transferencias, Asignaciones, Subsidios y Otras Ayudas, <b>FEDERALES</b>	407,554,965.00		407,554,965.00	66,635,181.52	66,635,181.52	-340,919,783.48
Transferencias, Asignaciones, Subsidios y Otras Ayudas, <b>ESTATALES</b>	327,293,037.37		327,293,037.37	77,926,913.70	77,926,913.70	-249,366,123.67
<b>Ingresos derivados de Financiamiento</b>	0.00	0.00	0.00	0.00	0.00	0.00
Ingresos Derivados de Financiamientos			0.00			0.00
<b>Total</b>	831,098,002.37	0.00	831,098,002.37	186,820,466.00	186,820,466.00	-644,277,536.37
<b>Ingresos Excedentes 1</b>						

HOJA 2 DE 2

ING. DAVID SUILO OROZCO  
 DIRECTOR DE ADMON Y FINANZAS

C.P. GILBERTO CONTRERAS V.  
 SUBDIRECTOR DE ADMON Y FINANZAS

C.P. ZIELNICE MONDRAGON G.  
 JEFE DE RECURSOS FINANCIEROS


**Sistema Estatal de Evaluación**  
**Conciliación entre los Ingresos Presupuestarios y Contables**  
**COLEGIO DE BACHILLERES DEL ESTADO DE SONORA**  
**Al 31 de Marzo de 2016**


ETCA-II-10-A

(PESOS)

TRIMESTRE: PRIMERO

<b>1. Ingresos Presupuestarios</b>		<b>186,820,466.00</b>
<b>(MAS)</b>		
<b>2. Ingresos contables no presupuestarios</b>		<b>14,037,189.36</b>
Incremento por variación de inventarios		
Disminución del exceso de estimaciones por pérdida o deterioro u obsolescencia		
Disminución del exceso de provisiones		
Otros Ingresos y beneficios varios	14,037,189.36	
Otros Ingresos contables no presupuestarios		
<b>(MENOS)</b>		
<b>3. Ingresos presupuestarios no contables</b>		<b>0.00</b>
Productos de capital		
Aprovechamientos de capital		
Ingresos derivados de financiamientos		
Otros Ingresos presupuestarios no contables		
<b>4. Ingresos Contables (4= 1 + 2 - 3.)</b>		<b>200,857,655.36</b>

  
C.P. ZIELNICE MONDRAGON G.  
JEFE DE RECURSOS FINANCIEROS

  
C.P. GILBERTO CONTRERAS V.  
SUBDIRECTOR DE ADMON Y FINANZAS

  
ING. DAVID SUILO O.  
DIRECTOR DE ADMON Y FINANZAS

**Sistema Estatal de Evaluación**  
**Estado Analítico del Ejercicio Presupuesto de Egresos**  
**Clasificación por Objeto del Gasto (Capítulo y Concepto)**  
**COLEGIO DE BACHILLERES DEL ESTADO DE SONORA**

ETCA-II-11

Del 01 de Enero al 31 de Marzo de 2016

Ejercicio del Presupuesto por Capítulo del Gasto	(PESOS)					TRIMESTRE: PRIMERO	
	Egresos Aprobado Anual (1)	Ampliaciones/ (Reducciones) (2)	Egresos Modificado Anual (3=1+2)	Egresos Devengado Anual (4)	Egresos Pagado Anual (5)	Subejercicio (6 = 3 - 4)	
Servicios Personales	714,869,509.37	0.00	714,869,509.37	191,729,884.10	189,465,582.62	523,139,625.27	
Remuneraciones al Personal de Carácter Permanente	283,890,636.59		283,890,636.59	111,569,329.69	111,569,329.69	172,321,306.90	
Remuneraciones al Personal de Carácter Transitorio	573,816.24		573,816.24	173,741.17	173,741.17	400,075.07	
Remuneraciones Adicionales y Especiales	171,533,318.87		171,533,318.87	19,327,689.47	19,327,689.47	152,205,629.40	
Seguridad Social	136,150,192.86		136,150,192.86	46,738,531.62	44,474,230.14	89,411,661.24	
Otras Prestaciones Sociales y Económicas	100,829,417.43		100,829,417.43	13,453,805.20	13,453,805.20	87,375,612.23	
Provisiones			0.00	0.00	0.00	0.00	
Pago de Estímulos a Servidores Públicos	21,892,127.38		21,892,127.38	466,786.95	466,786.95	21,425,340.43	
Materiales y Suministros	41,560,853.29	0.00	41,560,853.29	1,904,591.46	459,606.02	39,656,261.83	
Materiales de Administración, Emisión de Documentos y Artículos Oficiales	31,538,111.74		31,538,111.74	1,663,972.06	239,884.71	29,874,139.68	
Alimentos y Utensilios	1,047,774.77		1,047,774.77	39,855.05	39,855.05	1,007,919.72	
Materias Primas y Materiales de Producción y Comercialización	6,019,968.24	0.00	6,019,968.24	48,666.77	48,666.77	5,971,301.47	
Materiales y Artículos de Construcción y de Reparación	80,897.93		80,897.93	851.91	851.91	80,046.02	
Productos Químicos, Farmacéuticos y de Laboratorio	1,343,590.15		1,343,590.15	139,692.79	118,794.70	1,203,897.36	
Combustibles, Lubrificantes y Aditivos	1,112,500.00		1,112,500.00	0.00	0.00	1,112,500.00	
Vestuario, Blancos, Prendas de Protección y Artículos Deportivos			0.00	0.00	0.00	0.00	
Materiales y Suministros Para Seguridad	418,010.46		418,010.46	11,552.88	11,552.88	406,457.58	
Herramientas, Refacciones y Accesorios Menores	50,423,975.84	0.00	50,423,975.84	6,053,043.87	5,428,951.45	44,370,931.97	
Servicios Generales	18,463,842.11		18,463,842.11	1,402,305.47	1,402,305.47	17,061,536.64	
Servicios Básicos	4,329,585.71		4,329,585.71	437,748.43	332,774.23	3,891,837.28	
Servicios de Arrendamiento	6,417,400.61		6,417,400.61	681,952.66	681,952.66	5,735,447.95	
Servicios Profesionales, Científicos, Técnicos y Otros Servicios	1,880,840.52		1,880,840.52	1,310,137.95	829,524.33	570,702.57	
Servicios Financieros, Bancarios y Comerciales	14,128,654.60		14,128,654.60	445,448.43	406,943.83	13,683,206.17	
Servicios de Instalación, Reparación, Mantenimiento y Conservación	824.99		824.99	824.99	824.99	0.00	
Servicios de Comunicación Social y Publicidad.	2,656,419.10		2,656,419.10	230,995.03	230,995.03	2,425,424.07	
Servicios de Traslado y Viáticos	478,949.00		478,949.00	165,540.58	165,540.58	313,408.42	
Servicios Oficiales							

**Sistema Estatal de Evaluación**  
**Estado Analítico del Ejercicio Presupuesto de Egresos**  
**Clasificación por Objeto del Gasto (Capítulo y Concepto)**  
**COLEGIO DE BACHILLERES DEL ESTADO DE SONORA**

ETCA-II-11

Del 01 de Enero al 31 de Marzo de 2016

Ejercicio del Presupuesto por Capítulo del Gasto	(PESOS)						TRIMESTRE: PRIMERO	
	Egresos Aprobado Anual (1)	Ampliaciones/ (Reducciones) (2)	Egresos Modificado Anual (3=1+2)	Egresos Devengado Anual (4)	Egresos Pagado Anual (5)	Subejercicio (6 = 3 - 4)		
Otros Servicios Generales	2,067,459.20		2,067,459.20	1,378,090.33	1,378,090.33	689,368.87		
Transferencias, Asignaciones, Subsidios y Otras Ayudas	584,781.00	0.00	584,781.00	87,781.00	87,781.00	497,000.00		
Transferencias Internas y Asignaciones al Sector Público			0.00			0.00		
Transferencias al Resto del Sector Público			0.00			0.00		
Subsidios y Subvenciones			0.00			0.00		
Ayudas Sociales	584,781.00		584,781.00	87,781.00	87,781.00	497,000.00		
Pensiones y Jubilaciones			0.00			0.00		
Transferencias a Fideicomisos, Mandatos y Otros Análogos			0.00			0.00		
Transferencias a la Seguridad Social			0.00			0.00		
Donativos			0.00			0.00		
Transferencias al Exterior			0.00			0.00		
Bienes Muebles, Inmuebles e Intangibles	23,658,882.87	0.00	23,658,882.87	55,884.27	55,884.27	23,602,998.60		
Mobiliario y Equipo de Administración	121,704.23		121,704.23	18,705.63	18,705.63	102,998.60		
Mobiliario y Equipo Educativo y Recreativo	26,629.64		26,629.64	26,629.64	26,629.64	0.00		
Equipo e Instrumental Médico y de Laboratorio			0.00			0.00		
Vehículos y Equipo de Transporte			0.00			0.00		
Equipo de Defensa y Seguridad			0.00			0.00		
Maquinaria, Otros Equipos y Herramientas	8,510,549.00		8,510,549.00	10,549.00	10,549.00	8,500,000.00		
Activos Biológicos			0.00			0.00		
Bienes Inmuebles			0.00			0.00		
Activos Intangibles	15,000,000.00		15,000,000.00	0.00	0.00	15,000,000.00		
Inversión Pública	0.00		0.00			0.00		
Obra Pública en Bienes de Dominio Público		0.00	0.00		0.00	0.00		
Obra Pública en Bienes Propios			0.00			0.00		
Proyectos Productivos y Acciones de Fomento			0.00			0.00		
Inversiones Financieras y Otras Provisiones			0.00			0.00		
Inversiones Para el Fomento de Actividades Productivas.		0.00	0.00		0.00	0.00		
Acciones y Participaciones de Capital			0.00			0.00		



Estado Analítico del Ejercicio Presupuesto de Egresos  
Clasificación por Objeto del Gasto (Capítulo y Concepto)  
COLEGIO DE BACHILLERES DEL ESTADO DE SONORA

Del 01 de Enero al 31 de Marzo de 2016

TRIMESTRE: PRIMERO

(PESOS)


Ejercicio del Presupuesto por Capítulo del Gasto	Egresos Aprobado Anual (1)	Ampliaciones/Reducciones (2)	Egresos Modificado Anual (3=1+2)	Egresos Devengado Anual (4)	Egresos Pagado Anual (5)	Subejercicio (6 = 3 - 4)
Compra de Títulos y Valores			0.00			0.00
Concesión de Préstamos			0.00			0.00
Inversiones en Fideicomisos, Mandatos y Otros Análogos			0.00			0.00
Otras Inversiones Financieras			0.00			0.00
Provisiones para Contingencias y Otras Erogaciones Especiales			0.00			0.00
Participaciones y Aportaciones	0.00	0.00	0.00	0.00	0.00	0.00
Participaciones			0.00			0.00
Aportaciones			0.00			0.00
Convenios			0.00			0.00
Deuda Pública	0.00	0.00	0.00	0.00	0.00	0.00
Amortización de la Deuda Pública			0.00			0.00
Intereses de la Deuda Pública			0.00			0.00
Comisiones de la Deuda Pública			0.00			0.00
Gastos de la Deuda Pública			0.00			0.00
Costo por Coberturas			0.00			0.00
Apoyos Financieros			0.00			0.00
Adeudos de Ejercicios Fiscales Anteriores (Adefas)			0.00			0.00
<b>Total del Gasto</b>	<b>831,098,002.37</b>	<b>0.00</b>	<b>831,098,002.37</b>	<b>199,831,184.70</b>	<b>195,497,805.36</b>	<b>631,266,817.67</b>


C.P. GILBERTO CONTRERAS V.  
SUBDIRECTOR DE ADMON Y FINANZAS


C.P. ZIELNICE MONDRAGON G.  
JEFE DE RECURSOS FINANCIEROS

ING. DAVID SUILO OROZCO  
DIRECTOR DE ADMON Y FINANZAS

Concepto	TRIMESTRE:					PRIMERO Subejercicio ( 6 = 3 - 4 )
	(1) Egresos Aprobado Anual	(2) Ampliaciones/ (Reducciones)	(3=1+2) Egresos Modificado Anual	(4) Egresos Devengado Anual	(5) Egresos Pagado Anual	
Gasto Corriente	807,439,119.50		807,439,119.50	199,775,300.43	195,441,921.09	607,663,819.07
Gasto de Capital	23,658,882.87		23,658,882.87	55,884.27	55,884.27	23,602,998.60
Amortización de la Deuda y Disminución de Pasivos			0.00			0.00
Pensiones y Jubilaciones			0.00			0.00
Participaciones			0.00			0.00
<b>Total del Gasto</b>	<b>831,098,002.37</b>	<b>0.00</b>	<b>831,098,002.37</b>	<b>199,831,184.70</b>	<b>195,497,805.36</b>	<b>631,266,877.67</b>

  
 C.P. GILBERTO CONTRERAS V.  
 SUBDIRECTOR DE ADMON Y FINANZAS

  
 C.P. ZIELNICE MONDRAGON G.  
 JEFE DE RECURSOS FINANCIEROS

  
 ING. DAVID SUILO OROZCO  
 DIRECTOR DE ADMON Y FINANZAS

**Sistema Estatal de Evaluación**  
**Estado Analítico del Ejercicio Presupuesto de Egresos**  
**Clasificación Administrativa (Por Unidad Administrativa)**  
**COLEGIO DE BACHILLERES DEL ESTADO DE SONORA**  
**Del 01 de Enero al 31 de Marzo de 2016**

ETCA-II-11-B1

(PESOS)

TRIMESTRE: PRIMERO

Clasificación Administrativa (Por Unidad Administrativa)	Egresos Aprobado Anual (1)	Ampliaciones/ (Reducciones) (2)	Egresos Modificado Anual (3=1+2)	Egresos Devengado Anual (4)	Egresos Pagado Anual (5)	Subejercicio (6=3-4)
DIRECCIÓN GENERAL	5,318,382.67		5,318,382.67	1,423,894.75	1,396,690.35	3,894,487.92
ÓRGANO DE CONTROL Y DESARROLLO ADMINISTRATIVO	3,161,964.93		3,161,964.93	953,001.84	946,747.58	2,208,963.09
DIRECCIÓN ACADÉMICA	17,147,347.59		17,147,347.59	4,601,413.49	4,501,522.08	12,545,934.10
DIRECCIÓN DE ADMINISTRACIÓN Y FINANZAS	70,159,257.03		70,159,257.03	18,944,276.31	16,543,922.80	51,214,980.72
DIRECCIÓN DE PLANEACIÓN	12,703,921.03		12,703,921.03	3,195,824.39	3,154,895.52	9,508,096.64
UNIDAD DE INFORMÁTICA	8,034,569.82		8,034,569.82	2,000,634.68	1,987,903.49	6,033,935.14
DIRECCIÓN DE VINCULACIÓN	7,023,062.18		7,023,062.18	1,974,816.81	1,945,598.56	5,048,245.37
SISTEMA DE BACHILLERATO EN LÍNEA	4,000,993.38		4,000,993.38	1,175,753.10	1,165,096.07	2,825,240.28
PLANTEL VILLA DE SERIS	45,630,329.92		45,630,329.92	10,675,343.01	10,588,818.77	34,954,986.91
PLANTEL NAVOJOA	34,360,192.51		34,360,192.51	7,976,503.08	7,889,852.76	26,383,689.43
PLANTEL EUSEBIO FRANCISCO KINO	23,086,670.31		23,086,670.31	5,341,580.33	5,309,970.82	17,745,089.98
PLANTEL OBREGÓN I	46,549,975.38		46,549,975.38	10,539,218.03	10,464,261.41	36,010,757.35
PLANTEL CABORCA	41,557,550.36		41,557,550.36	9,912,679.26	9,853,634.91	31,644,871.10
PLANTEL PUERTO PEÑASCO	28,154,435.78		28,154,435.78	6,749,295.06	6,706,811.65	21,405,140.72
PLANTEL REFORMA	46,684,858.92		46,684,858.92	10,613,870.89	10,480,917.43	36,070,988.03
PLANTEL PROFESOR ERNESTO LÓPEZ RIESGO	46,805,081.21		46,805,081.21	10,674,327.78	10,553,484.38	36,130,753.43
PLANTEL SAN LUIS RIO COLORADO	44,818,599.65		44,818,599.65	10,011,767.37	9,951,673.19	34,806,832.28
PLANTEL OBREGÓN II	25,109,130.58		25,109,130.58	5,754,911.71	5,700,501.71	19,354,218.87
PLANTEL ÁLAMOS	19,183,496.55		19,183,496.55	4,610,116.77	4,553,244.70	14,573,379.78
PLANTEL EMPALME	26,228,122.10		26,228,122.10	6,271,966.81	6,233,733.52	19,956,155.29
PLANTEL ETCHOJOA	16,769,486.62		16,769,486.62	4,074,910.12	4,042,738.35	12,694,576.50
PLANTEL SONOYTA	16,244,966.39		16,244,966.39	3,812,390.73	3,776,625.48	12,432,575.66
PLANTEL PUEBLO YAQUI	18,725,365.04		18,725,365.04	4,594,134.12	4,506,674.79	14,131,230.92
PLANTEL SAN IGNACIO RIO MUERTO	17,817,878.62		17,817,878.62	4,739,798.94	4,705,733.12	13,078,079.68
PLANTEL ÁLVARO OBREGÓN SALIDO	18,539,806.48		18,539,806.48	4,551,043.39	4,490,175.77	13,988,763.09
PLANTEL NUEVO HERMOSILLO	34,383,986.27		34,383,986.27	8,125,379.06	8,033,906.92	26,258,607.21
PLANTEL NOGALES	31,655,172.65		31,655,172.65	7,492,674.37	7,432,561.45	24,162,498.28
PLANTEL QUETCHEHUECA	7,293,906.69		7,293,906.69	1,764,735.83	1,739,813.36	5,529,170.86
PLANTEL FAUSTINO FÉLIX SERNA	13,325,961.99		13,325,961.99	3,141,678.57	3,093,595.78	10,184,283.42
PLANTEL PLUTARCO ELÍAS CALLES	15,938,724.66		15,938,724.66	4,025,127.60	3,972,161.67	11,913,597.06
PLANTEL JOSÉ MA. MAYTORENA TAPIA	17,598,622.10		17,598,622.10	4,175,516.42	4,076,387.51	13,423,105.68
PLANTEL HERMOSILLO V	23,319,217.57		23,319,217.57	2,057,538.75	2,033,574.91	21,261,678.82
PLANTEL OBREGÓN III	17,970,202.99		17,970,202.99	4,019,161.45	3,960,099.97	13,951,041.54
PLANTEL NACOZARI DE GARCÍA	8,471,571.11		8,471,571.11	5,518,951.89	5,435,602.53	2,952,619.22


Sistema Estatal de Evaluación  
 Estado Analítico del Ejercicio Presupuesto de Egresos  
 Clasificación Administrativa (Por Unidad Administrativa)  
 COLEGIO DE BACHILLERES DEL ESTADO DE SONORA  
 Del 01 de Enero al 31 de Marzo de 2016

ETCA-II-11-B1

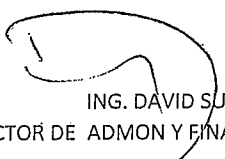
(PESOS)

TRIMESTRE: PRIMERO

Clasificación Administrativa (Por Unidad Administrativa)	Egresos Aprobado Anual (1)	Ampliaciones/ (Reducciones) (2)	Egresos Modificado Anual (3=1+2)	Egresos Devengado Anual (4)	Egresos Pagado Anual (5)	Subejercicio (6=3-4)
PLANTEL BAHÍA DE KINO	4,782,102.84		4,782,102.84	1,158,834.87	1,130,061.70	3,623,267.97
PLANTEL PUERTA REAL	8,635,301.17		8,635,301.17	2,135,213.26	2,095,910.49	6,500,087.91
COORDINACIÓN DE ZONA NOROESTE	1,376,665.00		1,376,665.00	633,068.11	633,068.11	743,596.89
COORDINACIÓN DE ZONA NORESTE	1,376,665.00		1,376,665.00	121,217.43	121,217.43	1,255,447.57
COORDINACIÓN DE ZONA CENTRO	498,443.52		498,443.52	124,610.88	124,610.88	373,832.64
COORDINACIÓN DE ZONA SUR	656,013.76		656,013.76	164,003.44	164,003.44	492,010.32
<b>Total del Gasto</b>	<b>831,098,002.37</b>	<b>0.00</b>	<b>831,098,002.37</b>	<b>199,831,184.70</b>	<b>195,497,805.36</b>	<b>631,266,817.67</b>


  
 C.P. ZIELNICE MONDRAGON G.  
 JEFE DE RECURSOS FINANCIEROS


  
 C.P. GILBERTO CONTRERAS V.  
 SUBDIRECTOR DE ADMON Y FINANZAS


  
 ING. DAVID SUJLO O.  
 DIRECTOR DE ADMON Y FINANZAS

Sistema Estatal de Evaluación  
 Estado Analítico del Ejercicio Presupuesto de Egresos  
 Clasificación Administrativa (Por Poderes)  
 COLEGIO DE BACHILLERES DEL ESTADO DE SONORA  
 Del 01 de Enero al 31 de Marzo de 2016  
 (PESOS)

Clasificación Administrativa (Por Poderes)	TRIMESTRE: PRIMERO					
	Egresos Aprobado Anual (1)	Ampliaciones/ (Reducciones) (2)	Egresos Modificado Anual (3=1+2)	Egresos Devengado Anual (4)	Egresos Pagado Anual (5)	Subejercicio (6=3-4) *
Poder Ejecutivo	831,098,002.37	0.00	831,098,002.37	199,831,184.70	195,497,805.36	631,266,817.67
Poder Legislativo			0.00			0.00
Poder Judicial			0.00			0.00
Órganos Autónomos			0.00			0.00
<b>Total del Gasto</b>	<b>831,098,002.37</b>	<b>0.00</b>	<b>831,098,002.37</b>	<b>199,831,184.70</b>	<b>195,497,805.36</b>	<b>631,266,817.67</b>

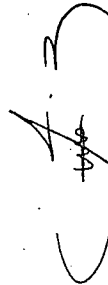
  
 C.P. ZIELNICE MONDRAGON G.  
 JEFE DE RECURSOS FINANCIEROS


  
 C.P. GILBERTO CONTRERAS V.  
 SUBDIRECTOR DE ADMON Y FINANZAS


  
 ING. DAVID SUILO OROZCO  
 DIRECTOR DE ADMON Y FINANZAS

Sistema Estatal de Evaluación  
 Estado Analítico del Ejercicio Presupuesto de Egresos  
 Clasificación Administrativa (Por Tipo de Organismos o Entidad Paraestatal)  
 COLEGIO DE BACHILLERES DEL ESTADO DE SONORA  
 Del 01 de Enero al 31 de Marzo de 2016

Concepto	TRIMESTRE: PRIMERO					
	(1)	(2)	(3=1+2)	(4)	(5)	(6=3+4)
	Egresos Aprobado Anual	Ampliaciones/ (Reducciones)	Egresos Modificado Anual	Egresos Devengado Anual	Egresos Pagado Anual	Subejercicio
Entidades Paraestatales y Fideicomisos No Empresariales y No Financieros	831,098,002.37		831,098,002.37	199,831,184.70	195,497,805.36	631,266,817.67
Instituciones Públicas de la Seguridad Social			0.00			0.00
Entidades Paraestatales Empresariales No Financieras con Participación Estatal Mayoritaria			0.00			0.00
Fideicomisos Empresariales No Financieros con Participación Estatal Mayoritaria			0.00			0.00
Entidades Paraestatales Empresariales Financieras Monetarias con Participación Estatal Mayoritaria			0.00			0.00
Entidades Paraestatales Empresariales Financieras No Monetarias con Participación Estatal Mayoritaria			0.00			0.00
Fideicomisos Financieros Públicos con Participación Estatal Mayoritaria			0.00			0.00
<b>Total del Gasto</b>	<b>831,098,002.37</b>	<b>0.00</b>	<b>831,098,002.37</b>	<b>199,831,184.70</b>	<b>195,497,805.36</b>	<b>631,266,817.67</b>

  
 C.P. ZIELNICE MONDRAGON G.  
 JEFE DE RECURSOS FINANCIEROS

  
 C.P. GILBERTO CONTRERAS V.  
 SUBDIRECTOR DE ADMON Y FINANZAS

  
 ING. DAVID SUILO OROZCO  
 DIRECTOR DE ADMON Y FINANZAS

**Sistema Estatal de Evaluación**  
**Estado Analítico del Ejercicio Presupuesto de Egresos**  
**Clasificación Funcional (Finalidad y Función)**  
**COLEGIO DE BACHILLERES DEL ESTADO DE SONORA**  
**Del 01 de Enero al 31 de Marzo de 2016**  
**(PESOS)**


**ETCA-II-11-C**

**TRIMESTRE: PRIMERO**

Concepto	Egresos Aprobado Anual (1)	Ampliaciones/ (Reducciones) (2)	Egresos Modificado Anual (3=1+2)	Egresos Devengado Anual (4)	Egresos Pagado Anual (5)	Subejercicio (6 = 3 - 4)
<b>Gobierno</b>	0.00	0.00	0.00	0.00	0.00	0.00
Legislación			0.00			0.00
Justicia			0.00			0.00
Coordinación de la Política de Gobierno			0.00			0.00
Relaciones Exteriores			0.00			0.00
Asuntos Financieros y Hacendarios			0.00			0.00
Seguridad Nacional			0.00			0.00
Asuntos de Orden Público y Seguridad Interior			0.00			0.00
Otros Servicios Generales			0.00			0.00
<b>Desarrollo Social</b>	831,098,002.37	0.00	831,098,002.37	199,831,184.70	195,497,805.36	631,266,817.67
Protección Ambiental			0.00			0.00
Viviendas y Servicios a la Comunidad			0.00			0.00
Salud			0.00			0.00
Recreación, Cultura y Otras Manifestaciones Sociales			0.00			0.00
Educación	831,098,002.37		831,098,002.37	199,831,184.70	195,497,805.36	631,266,817.67
Protección Social			0.00			0.00
Otros Asuntos Sociales			0.00			0.00
<b>Desarrollo Económico</b>	0.00	0.00	0.00	0.00	0.00	0.00
Asuntos Económicos, Comerciales y Laborales en General			0.00			0.00
Agropecuaria, Silvicultura, Pesca y Caza			0.00			0.00
Combustibles y Energía			0.00			0.00
Minería, Manufacturas y Construcción			0.00			0.00
Transporte			0.00			0.00
Comunicaciones			0.00			0.00
Turismo			0.00			0.00
Ciencia, Tecnología e Innovación			0.00			0.00
Otras Industrias y Otros Asuntos Económicos			0.00			0.00
<b>Otras No Clasificadas en funciones anteriores</b>	0.00	0.00	0.00	0.00	0.00	0.00
Transacciones de la Deuda Pública / Costo financiero de la Deuda			0.00			0.00
Transferencias, Participaciones y Aportaciones entre Diferentes Niveles y Órdenes de gobierno			0.00			0.00
Saneamiento del Sistema Financiero			0.00			0.00
Adeudos de ejercicios Fiscales Anteriores			0.00			0.00
<b>Total del Gasto</b>	831,098,002.37	0.00	831,098,002.37	199,831,184.70	195,497,805.36	631,266,817.67

  
**C.P. ZIELNICE MONDRAGON G.**  
**JEFE DE RECURSOS FINANCIEROS**

  
**C.P. GILBERTO CONTRERAS V.**  
**SUBDIRECTOR DE ADMON Y FINANZAS**

  
**ING. DAVID SUILO OROZCO**  
**DIRECTOR DE ADMON Y FINANZAS**

Sistema Estatal de Evaluación  
 Conciliación entre los Egresos Presupuestarios y los Gastos Contables  
 COLEGIO DE BACHILLERES DEL ESTADO DE SONORA  
 Al 31 de Marzo de 2016

ETCA-II-11-D

Pesos

TRIMESTRE:

PRIMERO

<b>1. Total de Egresos Presupuestarios</b>		<b>199,831,184.70</b>
--	--	-----------------------

(MENOS)

<b>2. Egresos Presupuestarios no contables</b>		<b>55,884.27</b>
Mobiliario y equipo de administración	18,705.63	
Mobiliario y equipo educacional y recreativo	26,629.64	
Equipo e instrumental médico y de laboratorio	0.00	
Vehículos y equipo de transporte	0.00	
Equipo de defensa y seguridad	0.00	
Maquinaria, otros equipos y herramientas	10,549.00	
Archivos biológicos	0.00	
Bienes inmuebles	0.00	
Activos intangibles	0.00	
Obra pública en bienes propios	0.00	
Acciones y participaciones de capital	0.00	
Compra de títulos y valores	0.00	
Inversiones en fideicomisos, mandatos y otros análogos	0.00	
Provisiones para contingencias y otras erogaciones especiales	0.00	
Armonización de la deuda pública	0.00	
Adeudos de ejercicios fiscales anteriores (ADEFAS)	0.00	
<b>Otros Egresos Presupuestales No Contables</b>		

(MAS)

<b>3. Gastos contables no presupuestarios</b>		<b>6,960,262.80</b>
Estimaciones, depreciaciones, deterioros, obsolescencia y amortizaciones	4,284,788.13	
Provisiones		
Disminución de inventarios	925,156.12	
Aumento por insuficiencia de estimaciones por pérdida o deterioro u obsolescencia		
Aumento por insuficiencia de provisiones		
Otros gastos	1,750,318.55	
<b>Otros Gastos Contables No Presupuestales</b>		
<b>4. Total de Gasto Contable (4= 1 - 2 + 3)</b>		<b>206,735,563.23</b>

C.P. FIDEL CHAVEZ MORALES  
 JEFE CONTROL PRESUPUESTAL

C.P. GILBERTO CONTRERAS V.  
 SUBDIRECTOR DE ADMON Y FINANZAS

ING. DAVID SUILO OROZCO  
 DIRECTOR DE ADMON Y FINANZAS



Sistema Estatal de Evaluación  
Estado Analítico del Ejercicio Presupuesto de Egresos  
Por Partida del Gasto  
COLEGIO DE BACHILLERES DEL ESTADO DE SONORA  
Del 01 de Enero al 31 de Marzo de 2016  
(PESOS)

ETCA-II-11-E

TRIMESTRE: PRIMERO

Ejercicio del Presupuesto por Partida / Descripción		Egresos Aprobado Anual (1)	Ampliaciones / (Reducciones) (2)	Egresos Modificado Anual (3=1+2)	Egresos Devengado Anual (4)	Egresos Pagado Anual (5)	Subejercicio (6 = 3 - 4)	% Avance Anual (7= 4/3)
1000	SERVICIOS PERSONALES	714,869,509.37		714,869,509.37	191,729,884.10	189,465,582.62	523,139,625.27	26.82%
1100	REMUNERACIONES AL PERSONAL DE CARÁCTER PERMANENTE	283,890,636.59		283,890,636.59	111,569,329.69	111,569,329.69	172,321,306.90	39.30%
113	SUELDOS BASE AL PERSONAL PERMANENTE	283,890,636.59		283,890,636.59	111,569,329.69	111,569,329.69	172,321,306.90	39.30%
1200	SUELDOS	283,890,636.59		283,890,636.59	111,569,329.69	50,193,413.49	172,321,306.90	39.30%
1220	REMUNERACIONES AL PERSONAL DE CARÁCTER EVENTUAL	573,816.24		573,816.24	173,741.17	173,741.17	400,075.07	30.28%
12201	SUELDOS BASE AL PERSONAL EVENTUAL	573,816.24		573,816.24	173,741.17	173,741.17	400,075.07	30.28%
1300	REMUNERACIONES ADICIONALES Y ESPECIALES	171,533,318.87		171,533,318.87	19,327,689.47	19,327,689.47	152,205,629.40	11.27%
131	PRIMAS POR AÑOS DE SERVICIO EFECTIVOS PRES	58,075,051.53		58,075,051.53	15,951,140.93	15,951,140.93	42,123,910.60	27.47%
13101	PRIMA QUINQUENAL POR AÑOS DE SERVICIO EFECT	58,075,051.53		58,075,051.53	15,951,140.93	15,951,140.93	42,123,910.60	27.47%
132	PRIMAS DE VACACIONES, DOMINICAL Y GRATIFICAC	99,743,875.39		99,743,875.39	636,917.05	636,917.05	99,106,958.34	0.64%
13201	PRIMA DE VACACIONES Y DOMINICAL	25,444,154.59		25,444,154.59	452,548.37	452,548.37	24,991,606.22	1.78%
13202	AGUINALDO O GRATIFICACIÓN DE FIN DE AÑO	57,857,869.63		57,857,869.63	102,388.90	102,388.90	57,755,480.73	0.18%
13203	COMPENSACIÓN POR AJUSTE DE CALENDARIO	5,920,141.89		5,920,141.89	17,705.93	17,705.93	5,902,435.96	0.30%
13204	COMPENSACIÓN POR BONO NAVIDEÑO	10,521,709.28		10,521,709.28	64,273.85	64,273.85	10,457,435.43	0.61%
134	COMPENSACIONES	13,714,391.95		13,714,391.95	2,739,631.49	2,739,631.49	10,974,760.46	19.98%
13403	ESTÍMULOS AL PERSONAL DE CONFIANZA	1,501,360.00		1,501,360.00	645,821.78	645,821.78	855,538.22	43.02%
13404	BONO DE PRODUCTIVIDAD	12,213,031.95		12,213,031.95	2,093,809.71	2,093,809.71	10,119,222.24	17.14%
1400	SEGURIDAD SOCIAL	136,150,192.86		136,150,192.86	46,738,531.62	44,474,230.14	89,411,661.24	34.33%
141	APORTACIONES DE SEGURIDAD SOCIAL	114,998,811.04		114,998,811.04	37,615,738.36	35,348,289.47	77,383,072.68	32.71%
14101	CUOTAS POR SERVICIO MÉDICO DEL ISSSTESON	35,105,689.41		35,105,689.41	12,159,950.12	12,159,950.12	22,945,739.29	34.64%
14103	CUOTAS POR SEGURO DE RETIRO AL ISSSTESON	43,925.58		43,925.58	22,640.80	22,640.80	21,284.98	51.54%
14106	OTRAS PRESTACIONES DE SEGURIDAD SOCIAL	72,540,041.22		72,540,041.22	23,335,855.17	22,007,456.28	49,204,186.05	32.17%
14107	CUOTAS PARA INFRAESTRUCTURA, EQUIPAMIENT	3,481,022.83		3,481,022.83	1,158,242.47	1,158,242.47	2,322,780.36	33.27%
14108	APORTACIONES PARA LA ATENCIÓN DE ENFERME	3,828,132.00		3,828,132.00	939,050.00	-	2,889,082.00	24.53%
142	APORTACIONES A FONDOS DE VIVIENDA	14,504,612.04		14,504,612.04	2,476,023.48	2,479,170.89	12,028,588.56	17.07%
14201	CUOTAS AL FOVISSSTESON	14,504,612.04		14,504,612.04	2,476,023.48	2,479,170.89	12,028,588.56	17.07%
144	APORTACIONES PARA SEGUROS	6,646,769.78		6,646,769.78	6,646,769.78	6,646,769.78	-	100.00%
14404	OTROS SEGUROS DE CARÁCTER LABORAL O ECO	6,646,769.78		6,646,769.78	6,646,769.78	6,646,769.78	-	100.00%
1500	OTRAS PRESTACIONES SOCIALES Y ECONÓMICAS	100,829,417.43		100,829,417.43	13,453,805.20	13,453,805.20	87,375,612.23	13.34%
151	CUOTAS PARA EL FONDO DE AHORRO Y FONDO D	3,497,642.51		3,497,642.51	779,997.36	779,997.36	2,717,645.15	22.30%
15101	APORTACIONES AL FONDO DE AHORRO DE LOSTI	3,497,642.51		3,497,642.51	779,997.36	779,997.36	2,717,645.15	22.30%
152	INDEMNIZACIONES	48,400,656.47		48,400,656.47	7,799,973.20	7,799,973.20	40,600,683.27	16.12%
15202	PAGO DE LIQUIDACIONES	48,400,656.47		48,400,656.47	7,799,973.20	7,799,973.20	40,600,683.27	16.12%
154	PRESTACIONES CONTRACTUALES	34,131,572.33		34,131,572.33	3,739,194.94	3,739,194.94	30,392,377.39	10.96%
15402	CUOTAS PARA MATERIAL DIDÁCTICO	7,554,610.80		7,554,610.80	831,162.37	831,162.37	6,723,448.43	11.00%

Sistema Estatal de Evaluación  
Estado Analítico del Ejercicio Presupuesto de Egresos  
Por Partida del Gasto  
COLEGIO DE BACHILLERES DEL ESTADO DE SONORA  
Del 01 de Enero al 31 de Marzo de 2016

ETCA-II-11-E

		(PESOS)				TRIMESTRE:			PRIMERO
	15404	DÍAS ECONÓMICOS Y DE DESCANSO OBLIGATORIO	9,840,283.78		9,840,283.78	39,781.12	39,781.12	9,800,502.66	0.40%
	15409	BONO PARA DESPENSA	12,941,365.50		12,941,365.50	2,613,470.16	2,613,470.16	10,327,895.34	20.19%
	15410	APOYO PARA CANASTILLA DE MATERNIDAD	125,000.00		125,000.00	21,675.00	21,675.00	103,325.00	17.34%
	15413	AYUDA PARA GUARDERÍA A MADRES TRABAJADORAS	1,166,737.00		1,166,737.00	144,831.35	144,831.35	1,021,905.65	12.41%
	15416	APOYO PARA ÚTILES ESCOLARES	1,099,875.00		1,099,875.00	-	-	1,099,875.00	0.00%
	15417	APOYO PARA DESARROLLO Y CAPACITACION	380,000.00		380,000.00	-	-	380,000.00	0.00%
	15418	COMPENSACIÓN ESPECÍFICA A PERSONAL DE BACHILLERES	1,023,700.25		1,023,700.25	88,274.94	88,274.94	935,425.31	8.62%
159		OTRAS PRESTACIONES SOCIALES Y ECONÓMICAS	14,799,546.12		14,799,546.12	1,134,639.70	1,134,639.70	13,664,906.42	7.67%
	15901	OTRAS PRESTACIONES	14,799,546.12		14,799,546.12	1,134,639.70	1,134,639.70	13,664,906.42	7.67%
1700		PAGOS DE ESTÍMULOS A SERVIDORES PÚBLICOS	21,892,127.38		21,892,127.38	466,786.95	466,786.95	21,425,340.43	2.13%
	171	ESTÍMULOS	21,892,127.38		21,892,127.38	466,786.95	466,786.95	21,425,340.43	2.13%
	17102	ESTÍMULOS AL PERSONAL	12,670,484.70		12,670,484.70	307,955.08	307,955.08	12,362,529.62	2.43%
	17104	BONO POR PUNTUALIDAD	7,924,322.68		7,924,322.68	-	-	7,924,322.68	0.00%
	17105	COMPENSACIÓN POR TITULACIÓN A NIVEL LICENCIADO	1,297,320.00		1,297,320.00	158,831.87	158,831.87	1,138,488.13	12.24%
2000		MATERIALES Y SUMINISTROS	41,560,853.29		41,560,853.29	1,904,591.46	1,904,591.46	39,656,261.83	4.58%
2100		MATERIALES DE ADMINISTRACIÓN, EMISIÓN DE DOCUMENTOS	31,538,111.74		31,538,111.74	1,663,972.06	1,663,972.06	29,874,139.68	5.28%
211		MATERIALES, ÚTILES Y EQUIPOS MENORES DE OFICINA	1,641,388.00		1,641,388.00	295,723.07	295,723.07	1,345,664.93	18.02%
212		MATERIALES, ÚTILES Y EQUIPOS MENORES DE OFICINA	1,641,388.00		1,641,388.00	295,723.07	295,723.07	1,345,664.93	18.02%
214		MATERIALES Y ÚTILES DE IMPRESIÓN Y REPRODUCCIÓN	104,239.25		104,239.25	80,597.61	80,597.61	23,641.64	77.32%
216		MATERIALES Y ÚTILES DE IMPRESIÓN Y REPRODUCCIÓN	104,239.25		104,239.25	80,597.61	80,597.61	23,641.64	77.32%
217		MATERIALES Y ÚTILES DE ENSEÑANZA	26,511,300.00		26,511,300.00	6,237.20	6,237.20	26,505,062.80	0.02%
220		MATERIALES EDUCATIVOS	24,011,300.00		24,011,300.00	6,237.20	6,237.20	24,005,062.80	0.03%
221		MATERIALES Y SUMINISTROS P/ PLANTELES EDUCATIVOS	2,500,000.00		2,500,000.00	-	-	2,500,000.00	0.00%
222		ALIMENTOS Y UTENSILIOS	1,047,774.77		1,047,774.77	39,855.05	39,855.05	1,007,919.72	3.80%
223		PRODUCTOS ALIMENTICIOS PARA PERSONAS	1,005,496.11		1,005,496.11	37,776.39	37,776.39	967,719.72	3.76%
224		PRODUCTOS ALIMENTICIOS PARA EL PERSONAL EDUCATIVO	776,364.14		776,364.14	28,164.42	28,164.42	748,199.72	3.63%
225		ADQUISICIÓN DE AGUA POTABLE	229,131.97		229,131.97	9,611.97	9,611.97	219,520.00	4.19%
226		UTENSILIOS PARA EL SERVICIO DE ALIMENTACIÓN	42,278.66		42,278.66	2,078.66	2,078.66	40,200.00	4.92%
227		UTENSILIOS PARA EL SERVICIO DE ALIMENTACIÓN	42,278.66		42,278.66	2,078.66	2,078.66	40,200.00	4.92%
228		MATERIALES Y ARTÍCULOS DE CONSTRUCCIÓN Y REPARACIÓN	6,019,968.24		6,019,968.24	48,666.77	48,666.77	5,971,301.47	0.81%
229		PRODUCTOS MINERALES NO METÁLICOS	142,649.10		142,649.10	1,649.10	1,649.10	141,000.00	1.16%
230		PRODUCTOS MINERALES NO METÁLICOS	142,649.10		142,649.10	1,649.10	1,649.10	141,000.00	1.16%
231		CEMENTO Y PRODUCTOS DE CONCRETO	110,690.24		110,690.24	78.00	78.00	110,612.24	0.07%
232		CEMENTO Y PRODUCTOS DE CONCRETO	110,690.24		110,690.24	78.00	78.00	110,612.24	0.07%
233		CAL, YESO Y PRODUCTOS DE YESO	59,000.00		59,000.00	-	-	59,000.00	0.00%
234		CAL, YESO Y PRODUCTOS DE YESO	59,000.00		59,000.00	-	-	59,000.00	0.00%
235		MADERA Y PRODUCTOS DE MADERA	38,100.00		38,100.00	-	-	38,100.00	0.00%
236		MADERA Y PRODUCTOS DE MADERA	38,100.00		38,100.00	-	-	38,100.00	0.00%

Sistema Estatal de Evaluación  
Estado Analítico del Ejercicio Presupuesto de Egresos  
Por Partida del Gasto  
COLEGIO DE BACHILLERES DEL ESTADO DE SONORA  
Del 01 de Enero al 31 de Marzo de 2016

ETCA-II-11-E

										TRIMESTRE:		PRIMERO		
24401	MADERA Y PRODUCTOS DE MADERA	38,100.00										38,100.00	0.00%	
245	VIDRIO Y PRODUCTOS DE VIDRIO	59,000.00										59,000.00	0.00%	
246	VIDRIO Y PRODUCTOS DE VIDRIO	59,000.00										59,000.00	0.00%	
247	MATERIAL ELÉCTRICO Y ELECTRÓNICO	2,707,565.46									9,777.80	2,697,787.66	0.36%	
248	MATERIAL ELÉCTRICO Y ELECTRÓNICO	2,707,565.46									9,777.80	2,697,787.66	0.36%	
249	ARTÍCULOS METÁLICOS PARA LA CONSTRUCCIÓN	103,488.85									939.69	102,549.16	0.91%	
250	ARTÍCULOS METÁLICOS PARA LA CONSTRUCCIÓN	103,488.85									939.69	102,549.16	0.91%	
251	MATERIALES COMPLEMENTARIOS	32,530.68									4,057.00	28,473.68	12.47%	
252	MATERIALES COMPLEMENTARIOS	32,530.68									4,057.00	28,473.68	12.47%	
253	OTROS MATERIALES Y ARTÍCULOS DE CONSTRUC	2,766,943.91									32,165.18	2,734,778.73	1.16%	
254	OTROS MATERIALES Y ARTÍCULOS DE CONSTRUC	2,766,943.91									32,165.18	2,734,778.73	1.16%	
255	PRODUCTOS QUÍMICOS, FARMACÉUTICOS Y DE LA	80,897.93									851.91	80,046.02	1.05%	
256	MEDICINAS Y PRODUCTOS FARMACÉUTICOS	2,754.00									754.00	2,000.00	27.38%	
257	MEDICINAS Y PRODUCTOS FARMACÉUTICOS	2,754.00									754.00	2,000.00	27.38%	
258	FIBRAS SINTÉTICAS, HULES, PLÁSTICOS Y DERIVA	78,143.93									97.91	78,046.02	0.13%	
259	FIBRAS SINTÉTICAS, HULES, PLÁSTICOS Y DERIVA	78,143.93									97.91	78,046.02	0.13%	
260	COMBUSTIBLES, LUBRICANTES Y ADITIVOS	1,343,590.15									139,692.79	1,203,897.36	10.40%	
261	COMBUSTIBLES, LUBRICANTES Y ADITIVOS	1,343,590.15									139,692.79	1,203,897.36	10.40%	
262	COMBUSTIBLES	1,328,826.03									138,428.67	1,190,397.36	10.42%	
263	LUBRICANTES Y ADITIVOS	14,764.12									1,264.12	13,500.00	8.56%	
264	VESTUARIO, BLANCOS, PRENDAS DE PROTECCIÓN	1,112,500.00									-	1,112,500.00	0.00%	
265	VESTUARIO Y UNIFORMES	7,300.00									-	7,300.00	0.00%	
266	VESTUARIO Y UNIFORMES	7,300.00									-	7,300.00	0.00%	
267	PRENDAS DE SEGURIDAD Y PROTECCIÓN PERSON	200.00									-	200.00	0.00%	
268	PRENDAS DE SEGURIDAD Y PROTECCIÓN PERSON	200.00									-	200.00	0.00%	
269	ARTÍCULOS DEPORTIVOS	1,105,000.00										1,105,000.00	0.00%	
270	ARTÍCULOS DEPORTIVOS	1,105,000.00										1,105,000.00	0.00%	
271	PRODUCTOS TEXTILES												0.00%	
272	PRODUCTOS TEXTILES												0.00%	
273	HERRAMIENTAS, REFACCIONES Y ACCESORIOS M	418,010.46												
274	HERRAMIENTAS MENORES	107,654.95										11,552.88	406,457.58	2.76%
275	HERRAMIENTAS MENORES	107,654.95										3,155.30	104,499.65	2.93%
276	REFACCIONES Y ACCESORIOS MENORES DE EDIF	75,223.62										264.76	74,958.86	0.35%
277	REFACCIONES Y ACCESORIOS MENORES DE EDIF	75,223.62										264.76	74,958.86	0.35%
278	REFACCIONES Y ACCESORIOS MENORES DE EQUI	101,270.00										4,070.00	97,200.00	4.02%
279	REFACCIONES Y ACCESORIOS MENORES DE EQUI	101,270.00										4,070.00	97,200.00	4.02%
280	REFACCIONES Y ACCESORIOS MENORES DE EQUI	21,796.76										996.76	20,800.00	4.57%
281	REFACCIONES Y ACCESORIOS MENORES DE EQUI	21,796.76										996.76	20,800.00	4.57%
282	REFACCIONES Y ACCESORIOS MENORES DE MAQ	6,561.38										104.38	6,457.00	1.59%
283	REFACCIONES Y ACCESORIOS MENORES DE MAQ	6,561.38										104.38	6,457.00	1.59%
284	REFACCIONES Y ACCESORIOS MENORES OTROS	105,503.75										2,961.68	102,542.07	2.81%
285	REFACCIONES Y ACCESORIOS MENORES OTROS	105,503.75										2,961.68	102,542.07	2.81%

Sistema Estatal de Evaluación  
Estado Analítico del Ejercicio Presupuesto de Egresos  
Por Partida del Gasto  
COLEGIO DE BACHILLERES DEL ESTADO DE SONORA  
Del 01 de Enero al 31 de Marzo de 2016

ETCA-II-11-E

		TRIMESTRE:				PRIMERO	
		(PESOS)					
3000	29901	REFACCIONES Y ACCESORIOS MENORES OTROS	105,503.75		2,961.68	102,542.07	2.81%
		SERVICIOS GENERALES	50,423,975.84		6,053,043.87	44,370,931.97	12.00%
3100		SERVICIOS BÁSICOS	18,463,842.11		1,402,305.47	17,061,536.64	7.59%
	311	ENERGÍA ELÉCTRICA	12,195,700.00		947,033.00	11,248,667.00	7.77%
	313	ENERGÍA ELÉCTRICA A ESCUELAS	1,564,900.00		136,876.40	1,428,023.60	8.75%
	314	AGUA POTABLE	3,791,026.00		193,507.21	3,597,518.79	5.10%
	317	TELEFONÍA TRADICIONAL	336,628.00		24,042.67	312,585.33	7.14%
	3200	SERVICIOS DE ACCESO A INTERNET, REDES Y PRO	2,140,488.11		237,722.59	1,902,765.52	11.11%
	323	SERVICIO DE ARRENDAMIENTO	4,329,585.71		437,748.43	3,891,837.28	10.11%
	32501	ARRENDAMIENTO DE MOBILIARIO Y EQUIPO DE AD	897,900.00		8,700.00	889,200.00	0.97%
	32502	ARRENDAMIENTO DE MUEBLES, MAQUINARIA Y EQ	894,900.00		8,700.00	886,200.00	0.97%
	325	ARRENDAMIENTO DE EQUIPO Y BIENES INFORMAT	3,000.00		-	3,000.00	0.00%
	327	ARRENDAMIENTO DE EQUIPO DE TRANSPORTE	381,676.03		51,886.03	329,790.00	13.59%
	329	ARRENDAMIENTO DE EQUIPO DE TRANSPORTE	381,676.03		51,886.03	329,790.00	13.59%
	3300	ARRENDAMIENTO DE ACTIVOS INTANGIBLES	1,689,622.80		167,214.00	1,522,408.80	9.90%
	331	PATENTES, REGALÍAS Y OTROS	1,689,622.80		167,214.00	1,522,408.80	9.90%
	332	OTROS ARRENDAMIENTOS	1,360,386.88		209,948.40	1,150,438.48	15.43%
	333	OTROS ARRENDAMIENTOS	1,360,386.88		209,948.40	1,150,438.48	15.43%
	334	SERVICIOS PROFESIONALES, CIENTÍFICOS, TÉCNIC	6,417,400.61		681,952.66	5,735,447.95	10.63%
	336	SERVICIOS LEGALES, DE CONTABILIDAD, AUDITOR	2,150,469.20		198,709.20	1,951,760.00	9.24%
	338	SERVICIOS LEGALES, DE CONTABILIDAD, AUDITOR	2,150,469.20		198,709.20	1,951,760.00	9.24%
	3401	SERVICIOS DE CAPACITACION	563,061.36		-	563,061.36	0.00%
	3403	SERVICIOS DE CAPACITACION	563,061.36		-	563,061.36	0.00%
	34301	SERVICIOS DE APOYO ADMINISTRATIVO, TRADUC	887,491.05		15,030.05	872,461.00	1.69%
	34303	IMPRESIONES Y PUBLICACIONES OFICIALES	787,491.05		8,070.75	779,420.30	1.02%
	344	LICITACIONES, CONVENIOS Y CONVOCATORIAS	100,000.00		6,959.30	93,040.70	6.96%
	345	SERVICIOS DE VIGILANCIA	2,816,379.00		468,213.41	2,348,165.59	16.62%
	347	SERVICIOS DE VIGILANCIA	2,816,379.00		468,213.41	2,348,165.59	16.62%
	348	SERVICIOS FINANCIEROS BANCARIOS Y COMERCIA	1,880,840.52		1,310,137.95	570,702.57	69.66%
	349	SERVICIOS FINANCIEROS Y BANCARIOS	600,000.00		211,302.64	388,697.36	35.22%
	350	SERVICIOS FINANCIEROS Y BANCARIOS	600,000.00		211,302.64	388,697.36	35.22%
	351	SEGUROS DE RESPONSABILIDAD PATRIMONIAL Y	439,670.58		439,670.57	0.01	100.00%
	352	SEGUROS DE RESPONSABILIDAD PATRIMONIAL Y	439,670.58		439,670.57	0.01	100.00%
	353	SEGURO DE BIENES PATRIMONIALES	614,560.11		614,560.11	-	100.00%
	354	SEGURO DE BIENES PATRIMONIALES	614,560.11		614,560.11	-	100.00%
	355	FLETES Y MANIOBRAS	226,609.83		44,604.63	182,005.20	19.68%
	356	FLETES Y MANIOBRAS	226,609.83		44,604.63	182,005.20	19.68%



Sistema Estatal de Evaluación  
Estado Analítico del Ejercicio Presupuesto de Egresos  
Por Partida del Gasto  
COLEGIO DE BACHILLERES DEL ESTADO DE SONORA  
Del 01 de Enero al 31 de Marzo de 2016  
(PESOS)

ETCA-II-11-E

		TRIMESTRE:				PRIMERO	
4000		584,781.00	87,781.00	87,781.00	87,781.00	497,000.00	15.01%
	4400	584,781.00	87,781.00	87,781.00	87,781.00	497,000.00	15.01%
	441	584,781.00	87,781.00	87,781.00	87,781.00	497,000.00	15.01%
	44105	584,781.00	87,781.00	87,781.00	87,781.00	497,000.00	15.01%
5000		23,658,882.87	55,884.27	55,884.27	55,884.27	23,602,998.60	0.24%
	5100	121,704.23	18,705.63	18,705.63	18,705.63	102,998.60	15.37%
	511	2,998.60	-	-	-	2,998.60	0.00%
	51101	2,998.60	-	-	-	2,998.60	0.00%
	515	18,705.63	18,705.63	18,705.63	18,705.63	2,998.60	0.00%
	51501	18,705.63	18,705.63	18,705.63	18,705.63	-	100.00%
	519	100,000.00	-	-	-	-	100.00%
	51901	100,000.00	-	-	-	100,000.00	0.00%
5200		26,629.64	26,629.64	26,629.64	26,629.64	100,000.00	0.00%
	521	15,158.40	15,158.40	15,158.40	15,158.40	-	100.00%
	52101	15,158.40	15,158.40	15,158.40	15,158.40	-	100.00%
	523	11,471.24	11,471.24	11,471.24	11,471.24	-	100.00%
	52301	11,471.24	11,471.24	11,471.24	11,471.24	-	100.00%
5600		8,510,549.00	10,549.00	10,549.00	10,549.00	8,500,000.00	0.12%
	562	10,549.00	10,549.00	10,549.00	10,549.00	-	100.00%
	56201	10,549.00	10,549.00	10,549.00	10,549.00	-	100.00%
	564	500,000.00	500,000.00	500,000.00	500,000.00	-	100.00%
	56401	500,000.00	500,000.00	500,000.00	500,000.00	-	100.00%
	565	8,000,000.00	8,000,000.00	8,000,000.00	8,000,000.00	-	100.00%
	56501	8,000,000.00	8,000,000.00	8,000,000.00	8,000,000.00	-	100.00%
5900		15,000,000.00	15,000,000.00	15,000,000.00	15,000,000.00	15,000,000.00	0.00%
	591	15,000,000.00	15,000,000.00	15,000,000.00	15,000,000.00	15,000,000.00	0.00%
	59101	15,000,000.00	15,000,000.00	15,000,000.00	15,000,000.00	15,000,000.00	0.00%
	TOTALES :	831,098,002.37	0.00	199,831,184.70	195,497,805.36	631,266,817.67	24.04%

*[Handwritten Signature]*

C.P. FIDEL CHAVEZ MORALES  
JEFE CONTROL PRESUPUESTAL

C.P. GILBERTO CONTRERAS V.  
SUBDIRECTOR DE ADMON Y FINANZAS

ING. DAVID SUILO OROZCO  
DIRECTOR DE ADMON Y FINANZAS

Sistema Estatal de Evaluación  
 Endeudamiento Neto  
 COLEGIO DE BACHILLERES DEL ESTADO DE SONORA  
 Del 01 de Enero al 31 de Marzo de 2016


ETCA-II-12


(pesos)


TRIMESTRE: PRIMERO

Identificación del crédito o Instrumento	Contratación / Colocación	Amortización	Endeudamiento Neto
	A	B	C=A-B
<b>Créditos Bancarios</b>			
1			
2			
3	NO APLICA		0.00
4			
5			
6			
7			
8			
9			
10			
<b>Total Créditos Bancarios</b>	0.00	0.00	0.00
<b>Otros Instrumentos de Deuda</b>			
1			
2			
3			
4			
5			
6			
7			
8			
9			
10			
<b>Total Otros Instrumentos de Deuda</b>	0.00	0.00	0.00
<b>TOTAL</b>	<b>0.00</b>	<b>0.00</b>	<b>0.00</b>

"Bajo protesta de decir verdad declaramos que los Estados Financieros y sus Notas, son razonablemente correctos y son responsabilidad de los suscritos.

  
 C.P. ZIELNICE MONDRAGON G.  
 JEFE DE RECURSOS FINANCIEROS

  
 C.P. GILBERTO CONTRERAS V.  
 SUBDIRECTOR DE ADMON Y FINANZAS

  
 ING. DAVID SUILO OROZCO  
 DIRECTOR DE ADMON Y FINANZAS


Sistema Estatal de Evaluación  
Intereses de la Deuda  
COLEGIO DE BACHILLERES DEL ESTADO DE SONORA  
Del 01 de Enero al 31 de Marzo de 2016  
(pesos)


ETCA-II-13


TRIMESTRE: PRIMERO

Identificación del crédito o Instrumento	Devengado	Pagado
Créditos Bancarios		
1		
2		
3		
4		
5		
6		
7		
8		
9		
10		
NO APLICA		
Total de Intereses Créditos Bancarios	0.00	0.00
Otros Instrumentos de Deuda		
1		
2		
3		
4		
5		
6		
7		
8		
9		
10		
Total Intereses Otros Instrumentos de Deuda	0.00	0.00
TOTAL	0.00	0.00

"Bajo protesta de decir verdad declaramos que los Estados Financieros y sus Notas, son razonablemente correctos y son responsabilidad de los suscritos."

  
C.P. ZIELNICE MONDRAGON G.  
JEFE DE RECURSOS FINANCIEROS

  
C.P. GILBERTO CONTRERAS V.  
SUBDIRECTOR DE ADMON Y FINANZAS

  
ING. DAVID SUILO OROZCO  
DIRECTOR DE ADMON Y FINANZAS



**Sistema Estatal de Evaluación**  
**Gasto Por Categoría Programática**  
**COLEGIO DE BACHILLERES DEL ESTADO DE SONORA**  
**Del 01 de Enero al 31 de Marzo de 2016**

ETCA-III-14

(PESOS)

TRIMESTRE:

PRIMERO

Concepto	Egresos Aprobado Anual (1)	Ampliaciones/ (Reducciones) (2)	Egresos Modificado Anual (3=1+2)	Egresos Devengado Anual (4)	Egresos Pagado Anual (5)	Subejercicio (6 = 3 - 4)	% Avance Anual (7= 4/3)
<b>Programas</b>							
Subsidios:			0.00			0.00	0.00
Sector Social y Privado o Estados y Municipios			0.00			0.00	0.00
Sujetos a Reglas de Operación			0.00			0.00	0.00
Otros Subsidios			0.00			0.00	0.00
Desempeño de las Funciones:	831,098,002.37		831,098,002.37	199,831,184.70	195,497,805.36	631,266,817.67	24.04
Prestación de Servicios Públicos	831,098,002.37		831,098,002.37	199,831,184.70	195,497,805.36	631,266,817.67	24.04
Provisión de Bienes Públicos			0.00			0.00	0.00
Planeación, Seguimiento y Evaluación de Políticas Públicas			0.00			0.00	0.00
Promoción y Fomento			0.00			0.00	0.00
Regulación y Supervisión			0.00			0.00	0.00
Funciones de las Fuerzas Armadas (Únicamente el Gobierno Federal)			0.00			0.00	0.00
Específicos			0.00			0.00	0.00
Proyectos de Inversión			0.00			0.00	0.00
Administrativos y de Apoyos			0.00			0.00	0.00
Apoyo al Proceso Presupuestario y para Mejorar la Eficiencia Institucional			0.00			0.00	0.00
Apoyo a la Función Pública y al Mejoramiento de la Gestión			0.00			0.00	0.00
Operaciones Ajenas			0.00			0.00	0.00
Compromisos			0.00			0.00	0.00
Obligaciones de Cumplimiento de Resolución Jurisdiccional			0.00			0.00	0.00
Desastres Naturales			0.00			0.00	0.00
Obligaciones			0.00			0.00	0.00
Pensiones y Jubilaciones			0.00			0.00	0.00
Aportaciones a la Seguridad Social			0.00			0.00	0.00
Aportaciones a Fondos de Estabilización			0.00			0.00	0.00
Aportaciones a Fondos de Inversión y Reestructura de Pensiones			0.00			0.00	0.00
Programas de gasto Federalizado (Gobierno Federal)			0.00			0.00	0.00
Gasto Federalizado			0.00			0.00	0.00
Participaciones a Entidades Federativas y Municipios			0.00			0.00	0.00
Costo Financiero, Deuda o Apoyo a Deudores y Ahorradores de la Banca			0.00			0.00	0.00
Adeudos de Ejercicios Fiscales Anteriores			0.00			0.00	0.00
<b>Total del Gasto</b>	<b>831,098,002.37</b>	<b>0.00</b>	<b>831,098,002.37</b>	<b>199,831,184.70</b>	<b>195,497,805.36</b>	<b>631,266,817.67</b>	<b>24.04</b>

13  
C.P. ZIELNICE MONDRAGON G.  
JEFE DE RECURSOS FINANCIEROS

C.P. GILBERTO CONTRERAS V.  
SUBDIRECTOR DE ADMON Y FINANZAS

ING. DAVID SUILO OROZCO  
DIRECTOR DE ADMON Y FINANZAS




**GOBIERNO DEL ESTADO DE SONORA FICHA TECNICA PARA SEGUIMIENTO Y EVALUACION DE INDICADORES DE PROYECTOS Y PROCESOS**

<b>NUMERO Y NOMBRE DEL PROGRAMA:</b>		EDUCACIÓN RESPONSABLE E INCLUYENTE	
<b>NOMBRE DEL PROCESO:</b>		DESARROLLO PEDAGÓGICO, ACADÉMICO Y DOCENTE.	
<b>CLAVE PROGRAMATICA:</b>		2111121D4F222525202H	
<b>UNIDAD RESPONSABLE:</b>	COLEGIO DE BACHILLERES DEL ESTADO DE SONORA	<b>UNIDAD EJECUTORA:</b>	DIRECCIÓN ACADEMICA
<b>OBJETIVO DEL PROCESO:</b>		ATENDER LA DEMANDA DE EDUCACIÓN MEDIA SUPERIOR Y PROMOVER LA CAPACITACIÓN Y ACTUALIZACIÓN DE LOS DOCENTES, PARA MEJORAR LA RELACIÓN ENSEÑANZA APRENDIZAJE Y QUE LOS ESTUDIANTES ADQUIERAN LOS CONOCIMIENTOS QUE SE LES IMPARTEN PARA SU FORMACIÓN Y DESARROLLO.	

**DATOS DEL INDICADOR**

<b>NOMBRE INDICADOR:</b>		ALUMNOS QUE APROBARON LA TOTALIDAD DE SUS MATERIAS.	
<b>UNIDAD DE MEDIDA:</b>	ALUMNO	<b>TIPO:</b>	ESTRATÉGICO
<b>RESULTADO ESPERADO:</b>		UNA MAYOR CANTIDAD DE ALUMNOS APRUEBEN SUS ASIGNATURAS O MATERIAS.	
<b>FORMULA CALCULO:</b>		TOTAL DE ALUMNOS APROBADOS EN EL CICLO ESCOLAR	
<b>INTERPRETACION:</b>		MUESTRA EL NÚMERO DE ALUMNOS QUE APROBARON LA TOTALIDAD DE SUS MATERIAS EN EL CICLO ESCOLAR.	
<b>DIMENSION DEL INDICADOR:</b>	EFICIENCIA	<b>SENTIDO:</b>	ASCENDENTE
<b>VALOR:</b>	NO ACUMULABLE	<b>FRECUENCIA MEDICION:</b>	ANUAL


AVANCE DEL INDICADOR:				TRIMESTRE:			TRIMESTRE I	SEMAFORO
META ANUAL	AVANCE DEL TRIMESTRE			AVANCE ACUMULADO			AVANCE RESPECTO DE LA META ANUAL	
	PROGRAMADO	ALCANZADO	%	PROGRAMADO	ALCANZADO	%		
40000	0	0	0	0	0	0	0	
<b>EVALUACIÓN CUALITATIVA</b>								
<b>PROSPECTIVA</b>								
<b>FACTOR DE COMPARACIÓN</b>								

 <p>ESTADO DE SONORA</p>	<p><b>GOBIERNO DEL ESTADO DE SONORA FICHA TECNICA PARA SEGUIMIENTO Y EVALUACION DE INDICADORES DE PROYECTOS Y PROCESOS</b></p>
---	--

<b>NUMERO Y NOMBRE DEL PROGRAMA:</b>		EDUCACIÓN RESPONSABLE E INCLUYENTE	
<b>NOMBRE DEL PROCESO:</b>		DESARROLLO PEDAGÓGICO, ACADÉMICO Y DOCENTE.	
<b>CLAVE PROGRAMATICA:</b>		2111121D4F222525202H	
<b>UNIDAD RESPONSABLE:</b>	COLEGIO DE BACHILLERES DEL ESTADO DE SONORA	<b>UNIDAD EJECUTORA:</b>	DIRECCIÓN ACADÉMICA
<b>OBJETIVO DEL PROCESO:</b>		ATENDER LA DEMANDA DE EDUCACIÓN MEDIA SUPERIOR Y PROMOVER LA CAPACITACIÓN Y ACTUALIZACIÓN DE LOS DOCENTES, PARA MEJORAR LA RELACIÓN ENSEÑANZA APRENDIZAJE Y QUE LOS ESTUDIANTES ADQUIERAN LOS CONOCIMIENTOS QUE SE LES IMPARTEN PARA SU FORMACIÓN Y DESARROLLO.	

<b>DATOS DEL INDICADOR</b>			
<b>NOMBRE INDICADOR:</b>		ABANDONO ESCOLAR	
<b>UNIDAD DE MEDIDA:</b>	ALUMNO	<b>TIPO:</b>	ESTRATÉGICO
<b>RESULTADO ESPERADO:</b>		QUE UN MENOR PORCENTAJE DE ALUMNOS ABANDONEN LAS ACTIVIDADES ESCOLARES CON RESPECTO AL TOTAL DE ALUMNOS INSCRITOS.	
<b>FORMULA CALCULO:</b>		NÚMERO DE BAJAS EN EL CICLO ESCOLAR	
<b>INTERPRETACIÓN:</b>		QUE UN MENOR NÚMERO DE ALUMNOS ABANDONEN LAS ACTIVIDADES ESCOLARES EN EL CICLO ESCOLAR.	
<b>DIMENSION DEL INDICADOR:</b>	EFICIENCIA	<b>SENTIDO:</b>	DESCENDENTE
<b>VALOR:</b>	NO ACUMULABLE	<b>FRECUENCIA MEDICION:</b>	ANUAL


AVANCE DEL INDICADOR:				TRIMESTRE			TRIMESTRE I	SEMAFORO
META ANUAL	AVANCE DEL TRIMESTRE			AVANCE ACUMULADO			AVANCE RESPECTO DE LA META ANUAL	
	PROGRAMADO	ALCANZADO	%	PROGRAMADO	ALCANZADO	%		
2,620	0	0	0	0	0	0	0	
<b>EVALUACIÓN CUALITATIVA</b>								
<b>PROSPECTIVA</b>								
<b>FACTOR DE COMPARACIÓN</b>								

 <p>ESTADO DE SONORA</p>	<b>GOBIERNO DEL ESTADO DE SONORA FICHA TECNICA PARA SEGUIMIENTO Y EVALUACION DE INDICADORES DE PROYECTOS Y PROCESOS</b>
---	---

<b>NUMERO Y NOMBRE DEL PROGRAMA:</b>		EDUCACIÓN RESPONSABLE E INCLUYENTE	
<b>NOMBRE DEL PROCESO:</b>		DESARROLLO PEDAGÓGICO, ACADÉMICO Y DOCENTE.	
<b>CLAVE PROGRAMATICA:</b>		2111121D4F222525202H	
<b>UNIDAD RESPONSABLE:</b>	COLEGIO DE BACHILLERES DEL ESTADO DE SONORA	<b>UNIDAD EJECUTORA:</b>	DIRECCIÓN ACADÉMICA
<b>OBJETIVO DEL PROCESO:</b>		ATENDER LA DEMANDA DE EDUCACIÓN MEDIA SUPERIOR Y PROMOVER LA CAPACITACIÓN Y ACTUALIZACIÓN DE LOS DOCENTES, PARA MEJORAR LA RELACIÓN ENSEÑANZA APRENDIZAJE Y QUE LOS ESTUDIANTES ADQUIERAN LOS CONOCIMIENTOS QUE SE LES IMPARTEN PARA SU FORMACIÓN Y DESARROLLO.	

<b>DATOS DEL INDICADOR</b>			
<b>NOMBRE INDICADOR:</b>		ALUMNOS EGRESADOS EN EL TIEMPO ESTABLECIDO	
<b>UNIDAD DE MEDIDA:</b>	PERSONA	<b>TIPO:</b>	ESTRATÉGICO
<b>RESULTADO ESPERADO:</b>		QUE UNA MAYOR CANTIDAD DE ALUMNOS CUMPLA CON LOS REQUISITOS DEL PLAN DE ESTUDIOS EN EL TIEMPO IDEAL ESTABLECIDO.	
<b>FORMULA CALCULO:</b>		NÚMERO DE ALUMNOS QUE EGRESARON DE LA MISMA GENERACIÓN EN EL CICLO ESCOLAR.	
<b>INTERPRETACION:</b>		PERMITE CONOCER LA CANTIDAD DE ALUMNOS, DE UNA COHORTE DADA, QUE TERMINAN EL NIVEL EDUCATIVO DENTRO DEL TIEMPO IDEAL ESTABLECIDO.	
<b>DIMENSION DEL INDICADOR:</b>	EFICIENCIA	<b>SENTIDO:</b>	ASCENDENTE
<b>VALOR:</b>	NO ACUMULABLE	<b>FRECUENCIA MEDICION:</b>	ANUAL


AVANCE DEL INDICADOR:				TRIMESTRE			TRIMESTRE I	
META ANUAL	AVANCE DEL TRIMESTRE			AVANCE ACUMULADO			AVANCE RESPECTO DE LA META ANUAL	SEMAFORO
	PROGRAMADO	ALCANZADO	%	PROGRAMADO	ALCANZADO	%		
6639	0	0	0	0	0	0	0	
<b>EVALUACIÓN CUALITATIVA</b>								
<b>PROSPECTIVA</b>								
<b>FACTOR DE COMPARACIÓN</b>								

 <p>ESTADO DE SONORA</p>	<p><b>GOBIERNO DEL ESTADO DE SONORA FICHA TECNICA PARA SEGUIMIENTO Y EVALUACION DE INDICADORES DE PROYECTOS Y PROCESOS</b></p>
---	--

<b>NUMERO Y NOMBRE DEL PROGRAMA:</b>		EDUCACIÓN RESPONSABLE E INCLUYENTE	
<b>NOMBRE DEL PROCESO:</b>		DESARROLLO PEDAGÓGICO, ACADÉMICO Y DOCENTE.	
<b>CLAVE PROGRAMATICA:</b>		2111121D4F222525202H	
<b>UNIDAD RESPONSABLE:</b>	COLEGIO DE BACHILLERES DEL ESTADO DE SONORA	<b>UNIDAD EJECUTORA:</b>	DIRECCIÓN ACADÉMICA
<b>OBJETIVO DEL PROCESO:</b>		ATENDER LA DEMANDA DE EDUCACIÓN MEDIA SUPERIOR Y PROMOVER LA CAPACITACIÓN Y ACTUALIZACIÓN DE LOS DOCENTES, PARA MEJORAR LA RELACIÓN ENSEÑANZA APRENDIZAJE Y QUE LOS ESTUDIANTES ADQUIERAN LOS CONOCIMIENTOS QUE SE LES IMPARTEN PARA SU FORMACIÓN Y DESARROLLO.	

<b>DATOS DEL INDICADOR</b>			
<b>NOMBRE INDICADOR:</b>		EGRESADOS TOTALES.	
<b>UNIDAD DE MEDIDA:</b>	PERSONA	<b>TIPO:</b>	ESTRATÉGICO
<b>RESULTADO ESPERADO:</b>		UNA MAYOR CANTIDAD DE ALUMNOS EGRESEN EN EL CICLO ESCOLAR.	
<b>FORMULA CALCULO:</b>		ALUMNOS QUE CUMPLEN CON EL PLAN DE ESTUDIOS Y EGRESAN EN EL CICLO ESCOLAR	
<b>INTERPRETACION:</b>		MUESTRA LA CANTIDAD DE ALUMNOS QUE EGRESAN EN EL CICLO ESCOLAR.	
<b>DIMENSION DEL INDICADOR:</b>	EFICIENCIA	<b>SENTIDO:</b>	ASCENDENTE
<b>VALOR:</b>	NO ACUMULABLE	<b>FRECUENCIA MEDICION:</b>	ANUAL


AVANCE DEL INDICADOR:				TRIMESTRE			TRIMESTRE I	SEMAFORO
META ANUAL	AVANCE DEL TRIMESTRE			AVANCE ACUMULADO			AVANCE RESPECTO DE LA META ANUAL	
	PROGRAMADO	ALCANZADO	%	PROGRAMADO	ALCANZADO	%		
7552	0	0	0	0	0	0	0	
<b>EVALUACIÓN CUALITATIVA</b>								
<b>PROSPECTIVA</b>								
<b>FACTOR DE COMPARACIÓN</b>								

 <p>ESTADO DE SONORA</p>	<p><b>GOBIERNO DEL ESTADO DE SONORA FICHA TECNICA PARA SEGUIMIENTO Y EVALUACION DE INDICADORES DE PROYECTOS Y PROCESOS</b></p>
---	--

<b>NUMERO Y NOMBRE DEL PROGRAMA:</b>		EDUCACIÓN RESPONSABLE E INCLUYENTE	
<b>NOMBRE DEL PROCESO:</b>		ADMINISTRACIÓN INSTITUCIONAL	
<b>CLAVE PROGRAMATICA:</b>		2111121D4F32252520BO	
<b>UNIDAD RESPONSABLE:</b>	COLEGIO DE BACHILLERES DEL ESTADO DE SONORA	<b>UNIDAD EJECUTORA:</b>	DIRECCIÓN DE ADMINISTRACIÓN Y FINANZAS
<b>OBJETIVO DEL PROCESO:</b>		CONTRIBUIR AL CUMPLIMIENTO DE LOS OBJETIVOS INSTITUCIONALES, A TRAVÉS DE UNA ADMINISTRACIÓN TRANSPARENTE Y APEGADA A LA NORMATIVIDAD ESTABLECIDA PARA EL USO DE LOS RECURSOS HUMANOS, MATERIALES Y FINANCIEROS.	

<b>DATOS DEL INDICADOR</b>			
<b>NOMBRE INDICADOR:</b>		EJERCICIO PRESUPUESTAL	
<b>UNIDAD DE MEDIDA:</b>	INFORME	<b>TIPO:</b>	DE GESTIÓN
<b>RESULTADO ESPERADO:</b>		QUE EL PRESUPUESTO AUTORIZADO SEA EJERCIDO EN SU TOTALIDAD	
<b>FORMULA CALCULO:</b>		$(\text{PRESUPUESTO EJERCIDO} / \text{PRESUPUESTO AUTORIZADO}) * 100$	
<b>INTERPRETACION:</b>		INFORME DEL PRESUPUESTO EJERCIDO, RESPECTO DEL AUTORIZADO.	
<b>DIMENSION DEL INDICADOR:</b>	EFICIENCIA	<b>SENTIDO:</b>	ASCENDENTE
<b>VALOR:</b>	NO ACUMULABLE	<b>FRECUENCIA MEDICION:</b>	ANUAL

AVANCE DEL INDICADOR:				TRIMESTRE			TRIMESTRE I	
META ANUAL	AVANCE DEL TRIMESTRE			AVANCE ACUMULADO			AVANCE RESPECTO DE LA META ANUAL	SEMAFORO
	PROGRAMADO	ALCANZADO	%	PROGRAMADO	ALCANZADO	%		
1	0	0	0	0	0	0	0	
<b>EVALUACIÓN CUALITATIVA</b>								
<b>PROSPECTIVA</b>								
<b>FACTOR DE COMPARACIÓN</b>								

 <p>ESTADO DE SONORA</p>	<p><b>GOBIERNO DEL ESTADO DE SONORA FICHA TECNICA PARA SEGUIMIENTO Y EVALUACION DE INDICADORES DE PROYECTOS Y PROCESOS</b></p>
---	--

<b>NUMERO Y NOMBRE DEL PROGRAMA:</b>		EDUCACIÓN RESPONSABLE E INCLUYENTE	
<b>NOMBRE DEL PROCESO:</b>		ADMINISTRACIÓN INSTITUCIONAL	
<b>CLAVE PROGRAMATICA:</b>		2111121D4F32252520BO	
<b>UNIDAD RESPONSABLE:</b>	COLEGIO DE BACHILLERES DEL ESTADO DE SONORA	<b>UNIDAD EJECUTORA:</b>	DIRECCIÓN DE ADMINISTRACIÓN Y FINANZAS
<b>OBJETIVO DEL PROCESO:</b>		CONTRIBUIR AL CUMPLIMIENTO DE LOS OBJETIVOS INSTITUCIONALES, A TRAVÉS DE UNA ADMINISTRACIÓN TRANSPARENTE Y APEGADA A LA NORMATIVIDAD ESTABLECIDA PARA EL USO DE LOS RECURSOS HUMANOS, MATERIALES Y FINANCIEROS.	

<b>DATOS DEL INDICADOR</b>			
<b>NOMBRE INDICADOR:</b>		OBSERVACIONES PENDIENTES DE SOLVENTAR	
<b>UNIDAD DE MEDIDA:</b>	INFORME	<b>TIPO:</b>	DE GESTIÓN
<b>RESULTADO ESPERADO:</b>		QUE LAS OBSERVACIONES SE SOLVENTEN.	
<b>FORMULA CALCULO:</b>		INFORME DE OBSERVACIONES PENDIENTES DE SOLVENTAR	
<b>INTERPRETACION:</b>		OBSERVACIONES SIN SOLVENTAR EN EL AÑO.	
<b>DIMENSION DEL INDICADOR:</b>	EFICIENCIA	<b>SENTIDO:</b>	DESCENDENTE
<b>VALOR:</b>	NO ACUMULABLE	<b>FRECUENCIA MEDICION:</b>	ANUAL

AVANCE DEL INDICADOR:				TRIMESTRE			TRIMESTRE I	
META ANUAL	AVANCE DEL TRIMESTRE			AVANCE ACUMULADO			AVANCE RESPECTO DE LA META ANUAL	SEMAFORO
	PROGRAMADO	ALCANZADO	%	PROGRAMADO	ALCANZADO	%		
1	0	0	0	0	0	0	0	
<b>EVALUACIÓN CUALITATIVA</b>								
<b>PROSPECTIVA</b>								
<b>FACTOR DE COMPARACIÓN</b>								

Sistema Estatal de Evaluación  
Gastos por proyectos de Inversión  
COLEGIO DE BACHILLERES DEL ESTADO DE SONORA  
Del 01 de Enero al 31 de Marzo de 2016  
(pesos)

ETCA-III-16

TRIMESTRE: PRIMERO


GASTO DE INVERSION EJERCIDO:

NOMBRE DEL PROYECTO

MONTO EROGADO

\*

**NO APLICA**

  
Lic. Fco. Javier Verdugo Rosas  
Subdirector de Planeación

  
Mtro. Víctor Manuel Flores Valenzuela  
Director de Planeación



**Sistema Estatal de Evaluación**  
**Indicadores de Postura Fiscal**  
**COLEGIO DE BACHILLERES DEL ESTADO DE SONORA**  
**Del 01 de Enero al 31 de Marzo de 2016**

ETCA-IV-17

(pesos)

TRIMESTRE: PRIMERO

Concepto	Estimado Original Anual	Devengado	Pagado 3
I. Ingresos Presupuestarios (I= 1 + 2 )	831,098,002.37	186,820,466.00	186,820,466.00
1. Ingresos Gobierno del Estado 1	831,098,002.37	186,820,466.00	186,820,466.00
2. Ingresos Sector Paraestatal 1			
II. Egresos Presupuestarios ( II= 3+4 )	831,098,002.37	199,831,184.70	195,497,805.36
3. Egresos del Gobierno de la Entidad Federativa 2	831,098,002.37	199,831,184.70	195,497,805.36
4. Egresos del Sector Paraestatal 2			
III. Balance Presupuestario (Superávit o Déficit) (III= I-II)	0.00	-13,010,718.70	-8,677,339.36
Concepto	Estimado Original Anual	Devengado	Pagado 3
III. Balance Presupuestario (Superávit o Déficit)			
IV. Interéses, Comisiones y Gastos de la Deuda			
V. Balance Primario (superávit o Déficit) (V= III-IV)	0.00	0.00	0.00
Concepto	Estimado Original Anual	Devengado	Pagado 3
A. Financiamiento			
B. Amortización de la Deuda			
C. Endeudamiento o Desendeudamiento (C=A-B)	0.00	0.00	0.00

"Bajo protesta de decir verdad declaramos que los Estados Financieros y sus Notas, son razonablemente correctos y son respons..."

C.P. FIDEL CHAVEZ MORALES  
 JEFE CONTROL PRESUPUESTAL

C.P. GILBERTO CONTRERAS V.  
 SUBDIRECTOR DE ADMON Y FINANZAS

ING. DAVID SUILO OROZCO  
 DIRECTOR DE ADMON Y FINANZAS


**Sistema Estatal de Evaluación**  
**Relación de Cuentas Bancarias Productivas Específicas**  
**COLEGIO DE BACHILLERES DEL ESTADO DE SONORA**  
**Del 01 de Enero al 31 de Marzo de 2016**  
 (pesos)

**ETCA-IV-18**


**TRIMESTRE: PRIMERO**

Fondo, Programa o Convenio	Datos de la Cuenta Bancaria	
	Institución Bancaria	Número de Cuenta
1 Estatal	Banamex	111/33410-5
2 Ingresos Propios	Banamex	338038
3 Estatal	Bancomer	0145531594
4 Ingresos Propios	Bancomer	01922666431
5 Federal	Bancomer	0192489732
6 Ingresos Propios	Bancomer	0194721799
7 Ingresos Propios	BANORTE S.A.	0861479780
8 Estatal	BANORTE S.A.	0161011837
9 Federal	BANORTE S.A.	0861478644
10 Ingresos Propios	HSBC	4057536898
11 Federal	HSBC	4057536914
12 Estatal	HSBC	4057536880
13 Federal	HSBC	4057536906
14 Estatal	HSBC	4013070461
15 Ingresos Propios	HSBC	4055895825
16 Ingresos Propios	HSBC	4055895858
17 Federal	HSBC	6421320007
18 Federal	HSBC	6421319983
19 Ingresos Propios	SANTANDER	22000407005

"Bajo protesta de decir verdad declaramos que los Estados Financieros y sus Notas, son razonablemente correctos y son responsabilidad del emisor"

  
 C.P. ZIELNICE MONDRAGON G.  
 JEFE DE RECURSOS FINANCIEROS

  
 C.P. GILBERTO CONTRERAS V.  
 SUBDIRECTOR DE ADMON Y FINANZAS

  
 ING. DAVID SUILO OROZCO  
 DIRECTOR DE ADMON Y FINANZAS

**Sistema Estatal de Evaluación**  
**Relación de Bienes Muebles e Inmuebles que Componen su Patrimonio**  
**COLEGIO DE BACHILLERES DEL ESTADO DE SONORA**

**ETCA-IV-19**

**Al 31 de Marzo de 2016**

(pesos)

TRIMESTRE: PRIMERO

Código	Descripción del Bien	Valor en Libros
<b>BIENES MUEBLES</b>		
1	1235000006405 ARCHIVERO	2,500.00
2	1235000001811 ARCHIVERO 2 GAVETAS METALICO	206.37
3	1235000002257 ARCHIVERO 2 GAVETAS METALICO	206.37
4	1235000002247 ARCHIVERO 2 GAVETAS METALICO	206.37
5	1235000003589 ARCHIVERO 2 GAVETAS METALICO	986.70
6	1235000000004 ARCHIVERO 2 GAVETAS METALICO	368.12
7	1235000004349 ARCHIVERO 2 GAVETAS METALICO	209.00
8	1235000003001 ARCHIVERO 2 GAVETAS METALICO	206.37
9	1235000003948 ARCHIVERO 2 GAVETAS METALICO	206.37
10	1235000000700 ARCHIVERO 2 GAVETAS METALICO	206.37
11	1235000000696 ARCHIVERO 2 GAVETAS METALICO	206.37
12	1235000000695 ARCHIVERO 2 GAVETAS METALICO	206.37
13	1235000001989 ARCHIVERO 2 GAVETAS METALICO	206.37
14	1235000000706 ARCHIVERO 2 GAVETAS METALICO	206.37
15	1235000000702 ARCHIVERO 2 GAVETAS METALICO	206.37
16	1235000000628 ARCHIVERO 2 GAVETAS METALICO	206.37
17	1235000004954 ARCHIVERO 2 GAVETAS METALICO	206.37
18	1235000002242 ARCHIVERO 2 GAVETAS METALICO	206.37
19	1235000002236 ARCHIVERO 2 GAVETAS METALICO	770.00
20	1235000002243 ARCHIVERO 2 GAVETAS METALICO	206.37
21	1235000001361 ARCHIVERO 2 GAVETAS METALICO	246.68
22	1235000000969 ARCHIVERO 2 GAVETAS METALICO	770.00
23	1235000004448 ARCHIVERO 2 GAVETAS METALICO	1,713.50
24	1235000003858 ARCHIVERO 2 GAVETAS METALICO	986.70
25	1235000001359 ARCHIVERO 2 GAVETAS METALICO	209.00
26	1235000002244 ARCHIVERO 2 GAVETAS METALICO	206.37
27	1235000000480 ARCHIVERO 2 GAVETAS METALICO	206.37
28	1235000001984 ARCHIVERO 2 GAVETAS METALICO	206.37
29	1235000001982 ARCHIVERO 2 GAVETAS METALICO	206.37
30	1235000000307 ARCHIVERO 2 GAVETAS METALICO	770.00
31	1235000000303 ARCHIVERO 2 GAVETAS METALICO	206.37
32	1235000003866 ARCHIVERO 2 GAVETAS METALICO	770.00
33	1235000001242 ARCHIVERO 2 GAVETAS METALICO	770.00
34	1235000001238 ARCHIVERO 2 GAVETAS METALICO	412.74
35	1235000004237 ARCHIVERO 2 GAVETAS METALICO	986.70
36	1235000001369 ARCHIVERO 2 GAVETAS METALICO	276.68
37	1235000004418 ARCHIVERO 2 GAVETAS METALICO	195.00
38	1235000000684 ARCHIVERO 2 GAVETAS METALICO	206.37
39	1235000002260 ARCHIVERO 2 GAVETAS METALICO	206.37
40	1235000003526 ARCHIVERO 2 GAVETAS METALICO	986.70
41	1235000003649 ARCHIVERO 2 GAVETAS METALICO	206.37
42	1235000003580 ARCHIVERO 2 GAVETAS METALICO	986.70
43	1235000003579 ARCHIVERO 2 GAVETAS METALICO	986.70
44	1235000001754 ARCHIVERO 2 GAVETAS METALICO	209.00
45	1235000000208 ARCHIVERO 2 GAVETAS METALICO	588.87
46	1235000000299 ARCHIVERO 2 GAVETAS METALICO	206.37
47	1235000000294 ARCHIVERO 2 GAVETAS METALICO	206.37
48	1235000002249 ARCHIVERO 2 GAVETAS METALICO	206.37
49	1235000003504 ARCHIVERO 2 GAVETAS METALICO	412.74
50	1235000003949 ARCHIVERO 2 GAVETAS METALICO	206.37
51	1235000003503 ARCHIVERO 2 GAVETAS METALICO	206.37
52	1235000001371 ARCHIVERO 2 GAVETAS METALICO	246.68
53	1235000001352 ARCHIVERO 2 GAVETAS METALICO	276.68
54	1235000001756 ARCHIVERO 2 GAVETAS METALICO	206.37
55	1235000002251 ARCHIVERO 2 GAVETAS METALICO	142.60
56	1235000000293 ARCHIVERO 2 GAVETAS METALICO	206.37
57	1235000003024 ARCHIVERO 2 GAVETAS METALICO	206.37
58	1235000003011 ARCHIVERO 2 GAVETAS METALICO	291.47
59	1235000000630 ARCHIVERO 2 GAVETAS METALICO	142.60
60	1235000001829 ARCHIVERO 2 GAVETAS METALICO	246.68
61	1235000001826 ARCHIVERO 2 GAVETAS METALICO	206.37

Sistema Estatal de Evaluación  
 Relación de Bienes Muebles e Inmuebles que Componen su Patrimonio  
 COLEGIO DE BACHILLERES DEL ESTADO DE SONORA  
 Al 31 de Marzo de 2016  
 (pesos)


ETCA-IV-19


TRIMESTRE: PRIMERO

Código		Descripción del Bien	Valor en Libros
12267	58101010100025	TERRENOS URBANOS	2,840,427.66
12268	58101010100026	TERRENOS URBANOS	536,066.81
12269	58101010100027	TERRENOS URBANOS	22,824,580.00
12270	58101010100036	TERRENOS URBANOS	14,978,133.45
12271	58101010100037	TERRENOS URBANOS	1,752,192.00
12276	58101010100010	TERRENOS URBANOS	4,134,495.00
12277	58101010100011	TERRENOS URBANOS	5,636,115.00
12278	58101010100012	TERRENOS URBANOS	17,102,448.00
12279	58101010100013	TERRENOS URBANOS	8,648,638.71
12280	58101010100001	TERRENOS URBANOS	14,983,068.00
12281	58101010100018	TERRENOS URBANOS	1,454,031.24
12282	58101010100019	TERRENOS URBANOS	5,112,458.40
12285	58101010100032	TERRENOS URBANOS	22,500.00
12286	58101010100033	TERRENOS URBANOS	2,199,505.00
12287	58101010100034	TERRENOS URBANOS	20,717.82
12288	58101010100035	TERRENOS URBANOS	81,274.26
12292	58101010100028	TERRENOS URBANOS	1,341,285.00
12293	58101010100029	TERRENOS URBANOS	2,613,050.00
12294	58101010100030	TERRENOS URBANOS	7,756,380.00
12295	58101010100031	TERRENOS URBANOS	2,375,358.62
<b>EDIFICIOS</b>			
12303	583010302020300900	ESCUELAS	151,190.05
12304	583010302020300899	ESCUELAS	1,205,209.85
12305	583010302020300898	ESCUELAS	7,669,665.03
12306	583010302020300880	ESCUELAS	849,629.71
12307	583010302020300881	ESCUELAS	3,646,895.81
12308	583010302020300882	ESCUELAS	6,199,428.14
12309	583010302020300883	ESCUELAS	5,486,275.53
12310	583010302020300884	ESCUELAS	13,405,362.85
12311	583010302020300885	ESCUELAS	3,502,922.78
12312	583010302020300886	ESCUELAS	4,055,474.52
12313	583010302020300887	ESCUELAS	1,727,933.77
12314	583010302020300888	ESCUELAS	4,047,006.25
12315	583010302020300897	ESCUELAS	2,525,672.34
12316	583010302020300889	ESCUELAS	894,350.54
12317	583010302020300890	ESCUELAS	9,766,174.33
12318	583010302020300891	ESCUELAS	1,849,896.59
12319	583010302020300892	ESCUELAS	7,520,487.45
12320	583010302020300893	ESCUELAS	49,604,773.94
12321	583010302020300894	ESCUELAS	2,613,788.99
12322	583010302020300895	ESCUELAS	6,734,802.16
12323	583010302020300896	ESCUELAS	9,687,240.74
12324	583010302020300874	ESCUELAS	4,807,488.57
12325	583010302020300875	ESCUELAS	12,863,712.19
12326	583010302020300876	ESCUELAS	8,318,715.39
12327	583010302020300877	ESCUELAS	10,184,111.00
12328	583010302020300878	ESCUELAS	17,503,536.99
12329	583010302020300879	ESCUELAS	10,006,567.09
12330	583010302020300905	ESCUELAS	21,480,331.00
12331	583010302020300906	ESCUELAS	17,837,996.53
<b>Y DEMAS INMUEBLES</b>			

"Bajo protesta de decir verdad declaramos que los Estados Financieros y sus Notas, son razonablemente correctos y son responsabilidad"

  
 C.P. MANUEL HOLGUIN BURGOS  
 JEFE DEPTO. DE SERV. GRALES. Y A. FIJOS

  
 C.P. GILBERTO CONTRERAS V.  
 SUBDIRECTOR DE ADMON Y FINANZAS

  
 ING. DAVID SUIÑO O.  
 DIRECTOR DE ADMON. Y FINANZAS


Sistema Estatal de Evaluación  
 Relación de esquemas bursátiles y de coberturas financieras  
 COLEGIO DE BACHILLERES DEL ESTADO DE SONORA  
 Del 01 de Enero al 31 de Marzo de 2016


ETCA-IV-20

(pesos)

TRIMESTRE:

Identificación del Instrumento	Colocación	Interés Ganados	Valor Actual
	A	B	C=A+B
1			
2			
3			0.00
4			
5			
6			
7			
8			
9			
10			
<b>Total</b>	0.00	0.00	0.00
<b>Otros Instrumentos de Bursatilización</b>			
1			
2			
3			
4			
5			
6			
7			
8			
9			
10			
<b>Total Otros Instrumentos</b>	0.00	0.00	0.00
<b>TOTAL</b>	0.00	0.00	0.00

  
 C.P. ZIELNICE MONDRAGON G.  
 JEFE DE RECURSOS FINANCIEROS

  
 C.P. GILBERTO CONTRERAS V.  
 SUBDIRECTOR DE ADMON Y FINANZAS

  
 ING. DAVID SUILO OROZCO  
 DIRECTOR DE ADMON Y FINANZAS

**ANEXO**  
**Sistema Estatal de Evaluación**  
**Colegio de Bachilleres del Estado de Sonora**  
**Al 31 de Marzo de 2016**

**Primer Trimestre**

El Colegio es un organismo público descentralizado, el cual fue creado para ofrecer educación de nivel medio superior en la entidad, orientando sus acciones acorde a lo establecido en el Plan Estatal de Desarrollo 2016 – 2021, en el Eje Estratégico “Todos los sonorenses todas las oportunidades” y en Reto 4: elevar la calidad de la educación para impulsar la creatividad, el ingenio, las competencias y los valores fundamentales de los sonorenses, potenciando el talento del personal docente y desarrollando sus capacidades de aprendizaje. Así como la Estrategia 4.2: asegurar el éxito de la trayectoria académica de cada estudiante en todos los niveles educativos en el estado de sonora.

Derivado de la autorización del Gobierno del Estado, el Colegio de Bachilleres cuenta con un presupuesto autorizado inicial por la cantidad de 831 millones 98 mil 2 pesos; de acuerdo a su fuente de financiamiento el presupuesto quedó integrado de la siguiente manera: Subsidio federal 407 millones 554 mil 965 pesos (49%), subsidio estatal 327 millones 293 mil 37 pesos (40%); ingresos propios por 96 millones 250 mil pesos (11%).

Como resultado de las gestiones realizadas por la Dirección General de esta Institución, el Colegio de Bachilleres en el periodo de enero a marzo de 2016 captó ingresos por 186 millones 820 mil 466 pesos, los cuales se integran de la siguiente manera: Subsidio federal por 66 millones 635 mil 181 pesos, subsidio estatal por 77 millones 926 mil 913 pesos y recursos propios por 42 millones 258 mil 370 pesos, por los servicios que presta esta institución.

Por lo que respecta a la captación de los ingresos éstos se comportaron de la siguiente manera: los recursos federales obtenidos corresponden al 17% del monto anual; se recibió el 24% de los recursos estatales y de ingresos propios el 44% programado para este año.

El presupuesto de egresos asciende a 831 millones 98 mil 2 pesos, el cual se divide en: 714 millones 869 mil 509 pesos para servicios personales; 41 millones 560 mil 853 pesos para recursos materiales; 50 millones 423 mil 975 pesos para servicios generales; 584 mil 781 pesos para transferencias y asignaciones; 23 millones 658 mil 882 pesos para bienes muebles e inmuebles.

En el ejercicio de enero a marzo de 2016 se ejercieron 199 millones 831 mil 184 pesos, el cual se destinó por capítulo de gasto de la siguiente manera: Al capítulo 1000 de servicios personales, 191 millones 729 mil 884 pesos; al capítulo 2000 de materiales y suministros, 1 millón 904 mil 591 pesos; al capítulo 3000 servicios generales, 6 millones 53 mil 43 pesos; al capítulo 4000 para transferencias,

asignaciones y otras ayudas 87 mil 781 pesos; al capítulo 5000 de bienes muebles, inmuebles e intangibles 55 mil 884 pesos.

El capítulo 1000 se destinó a pago de remuneraciones al personal de carácter permanente, eventual, remuneraciones adicionales, aportaciones de seguridad social y otras prestaciones sociales y económicas.

El capítulo 2000, se ejerció en la adquisición de material de limpieza, materiales educativos, combustible, materiales de oficina y refacciones y accesorios menores de equipo de transporte, que sirvieron para la operación de las distintas unidades administrativas.

El capítulo 3000, se utilizó para el pago de servicios básicos, gastos de traslado, seguro de edificios y contenidos, seguros de responsabilidad patrimonial y fianzas, mantenimiento y conservación de maquinaria y equipo.

El capítulo 4000, se aplicó para gastos por servicio de traslado de personas.

El capítulo 5000, se aplicó en mobiliario, equipo, herramientas y maquinaria de equipo industrial.