

Sistema Estatal de Evaluación  
Estado de Situación Financiera  
COLEGIO DE BACHILLERES DEL ESTADO DE SONORA

ETCA-I-01

Al 30 de Junio de 2016


(PESOS)

TRIMESTRE:

SEGUNDO

ACTIVO	2016	2015	PASIVO	2016	2015
<b>Activo Circulante</b>			<b>Pasivo Circulante</b>		
Efectivo y Equivalentes	43,218,213.22	39,068,527.57	Cuentas por Pagar a Corto Plazo	112,577,577.29	118,491,388.28
Derechos a Recibir Efectivo o Equivalentes	23,194,104.71	48,740,026.66	Documentos por Pagar a Corto Plazo	-	-
Derechos a Recibir Bienes o Servicios	5,103,963.81	1,488,074.25	Porción a Corto Plazo de la Deuda Pública a Largo Plazo	-	-
Inventarios			Títulos y Valores a Corto Plazo		
Almacenes	9,039,160.84	4,782,661.97	Pasivos Diferidos a Corto Plazo	20,841,361.00	47,643,125.00
Estimación por Pérdida o Deterioro de Activos Circulantes	-	-	Fondos y Bienes de Terceros en Garantía y/o Administración a Corto Plazo	17,913,335.74	8,443,956.64
Otros Activos Circulantes	-	-	Provisiones a Corto Plazo	-	-
			Otros Pasivos a Corto Plazo	535,568.99	133,154.16
<b>Total de Activos Circulantes</b>	<b>80,555,442.58</b>	<b>94,079,290.45</b>	<b>Total de Pasivos Circulantes</b>	<b>151,867,843.02</b>	<b>174,711,624.08</b>
<b>Activo No Circulante</b>			<b>Pasivo No Circulante</b>		
Inversiones Financieras a Largo Plazo			Cuentas por Pagar a Largo Plazo	-	-
Derechos a Recibir Efectivo o Equivalentes a Largo Plazo	535,690,826.82	535,886,094.72	Documentos por Pagar a Largo Plazo	-	-
Bienes Inmuebles, Infraestructura y Construcciones en Proceso			Deuda Pública a Largo Plazo	-	-
Bienes Muebles	96,227,460.74	98,523,263.59	Pasivos Diferidos a Largo Plazo	-	-
	1,029,474.48	1,029,474.48	Fondos y Bienes de Terceros en Garantía y/o en Administración a Largo Plazo	-	-
Activos Intangibles			Provisiones a Largo Plazo	92,143,961.83	102,572,742.49
Depreciación, Deterioro y Amortización Acumulada de Bienes	86,209,220.08	80,281,963.02			
Activos Diferidos	57,335.00	57,335.00			
Estimación por Pérdida o Deterioro de Activos no Circulantes	-	-			
Otros Activos no Circulantes	-	-			
<b>Total de Activos No Circulantes</b>	<b>546,795,876.96</b>	<b>555,214,204.77</b>	<b>Total de Pasivos No Circulantes</b>	<b>92,143,961.83</b>	<b>102,572,742.49</b>
<b>Total de Activos</b>	<b>627,351,319.54</b>	<b>649,293,495.22</b>	<b>Total de Pasivo</b>	<b>244,011,804.85</b>	<b>277,284,366.57</b>
			Hacienda Pública/Patrimonio		
			<b>Hacienda Pública/Patrimonio Contribuido</b>	<b>310,438,208.00</b>	<b>310,770,285.57</b>
			Aportaciones	147,987,461.89	148,295,798.98
			Donaciones de Capital	162,450,746.11	162,474,486.59
			Actualización de la Hacienda Pública/Patrimonio	-	-
			<b>Hacienda Pública/Patrimonio Generado</b>	<b>72,901,306.69</b>	<b>61,238,843.08</b>
			Resultados del Ejercicio (Ahorro/ Desahorro)	11,662,463.61	46,642,833.63
			Resultados de Ejercicios Anteriores	228,760,776.24	182,117,942.61
			Revalúos	289,999,619.32	289,999,619.32
			Reservas	-	-
			Rectificaciones de Resultados de Ejercicios Anteriores	-	-
			<b>Exceso o Insuficiencia en la Actualización de la Hacienda Pública/Patrimonio</b>	<b>-</b>	<b>-</b>
			Resultado por Posición Monetaria	-	-
			Resultado por Tenencia de Activos no Monetarios	-	-
			<b>Total Hacienda Pública/Patrimonio</b>	<b>383,339,514.69</b>	<b>372,009,128.65</b>
			<b>Total de Pasivo y Hacienda Pública/Patrimonio</b>	<b>627,351,319.54</b>	<b>649,293,495.22</b>

"Bajo protesta de decir verdad declaramos que los Estados Financieros y sus Notas, son razonablemente correctos y son responsabilidad del emisor"

C.P.  ALFONSO GÁMEZ LEÓN  
CONTADOR

C.P.  GILBERTO CONTRERAS VÁSQUEZ  
SUBDIRECTOR DE ADMÓN. Y FINANZAS

Sistema Estatal de Evaluación  
Estado de Actividades  
COLEGIO DE BACHILLERES DEL ESTADO DE SONORA  
Del 01 de Enero al 30 de Junio de 2016  
(PESOS)

ETCA-I-02

TRIMESTRE: SEGUNDO

	2016	2,015.00
<b>INGRESOS Y OTROS BENEFICIOS</b>		
Ingresos de la Gestión:	65,239,191.77	62,894,623.27
Impuestos		
Cuotas y Aportaciones de Seguridad Social		
Contribuciones de Mejoras		
Derechos	63,590,211.56	61,474,073.61
Productos de Tipo Corriente <sup>1</sup>		
Aprovechamientos de Tipo Corriente	1,648,980.21	1,420,549.66
Ingresos por Venta de Bienes y Servicios		
Ingresos no Comprendidos en las Fracciones de la Ley de Ingresos Causados en Ejercicios Fiscales Anteriores Pendientes de Liquidación o Pago		
<b>Participaciones, Aportaciones, Transferencias, Asignaciones, Subsidios y Otras Ayudas</b>	344,723,528.40	317,545,082.31
Participaciones y Aportaciones		
Transferencia, Asignaciones, Subsidios y Otras Ayudas	344,723,528.40	317,545,082.31
<b>Otros Ingresos y Beneficios</b>	40,980,589.28	10,429,724.49
Ingresos Financieros	25,901.20	107,342.06
Incremento por Variación de Inventarios		
Disminución del Exceso de Estimaciones por Pérdida o Deterioro u Obsolescencia		
Disminución del Exceso de Provisiones		
Otros Ingresos y Beneficios Varios	40,954,688.08	10,322,382.43
<b>Total de Ingresos y Otros Beneficios</b>	450,943,309.45	390,869,430.07
<b>GASTOS Y OTRAS PÉRDIDAS</b>		
<b>Gastos de Funcionamiento</b>	428,701,034.00	384,176,782.82
Servicios Personales	399,345,383.94	365,015,548.88
Materiales y Suministros	7,946,200.97	3,858,718.08
Servicios Generales	21,409,449.09	15,302,515.86
<b>Transferencia, Asignaciones, Subsidios y Otras Ayudas</b>	368,176.80	60,732.00
Transferencias Internas y Asignaciones al Sector Público		
Transferencias al Resto del Sector Público		
Subsidios y Subvenciones		
Ayudas Sociales	368,176.80	60,732.00
Pensiones y Jubilaciones		
Transferencias a Fideicomisos, Mandatos y Contratos Análogos		
Transferencias a la Seguridad Social		
Donativos		
Transferencias al Exterior		
<b>Participaciones y Aportaciones</b>	0.00	0.00
Participaciones		
Aportaciones		
Convenios		
<b>Intereses, Comisiones y Otros Gastos de la Deuda Pública</b>	0.00	0.00
Intereses de la Deuda Pública		
Comisiones de la Deuda Pública		
Gastos de la Deuda Pública		
Costo por Coberturas		
Apoyos Financieros		
<b>Otros Gastos y Pérdidas Extraordinarias</b>	10,211,635.04	5,981,102.20
Estimaciones, Depreciaciones, Deterioros, Obsolescencia y Amortizaciones	8,461,297.02	5,981,099.94
Provisiones		
Disminución de Inventarios		
Aumento por Insuficiencia de Estimaciones por Pérdida o Deterioro y Obsolescencia		
Aumento por Insuficiencia de Provisiones		
Otros Gastos	1,750,338.02	2.26
<b>Inversión Pública</b>	0.00	0.00
Inversión Pública no Capitalizable		
<b>Total de Gastos y Otras Pérdidas</b>	439,280,845.84	390,218,617.02
<b>Resultados del Ejercicio (Ahorro/Desahorro)</b>	11,662,463.61	650,813.05

Bajo protesta de decir verdad declaramos que los Estados Financieros y sus Notas, son razonablemente correctos y son responsabilidad del emisor

C.P. FCO. ALFONSO GÁMEZ LEÓN  
CONTADOR

C.P. GILBERTO CONTRERAS VÁSQUEZ  
SUBDIRECTOR DE ADMÓN. Y FINANZAS

Sistema Estatal de Evaluación  
Estado de Variación en la Hacienda Pública  
Colegio de Bachilleres del Estado de Sonora  
Del 01 de Enero al 30 de Junio de 2016

ETCA-I-03

(PESOS)

TRIMESTRE: SEGUNDO

Concepto	Hacienda Pública / Patrimonio Contribuido	Hacienda Pública / Patrimonio Generado de Ejercicio Anteriores	Hacienda Pública / Patrimonio Generado del Ejercicio	Ajustes por Cambios de Valor	Total
Rectificaciones de Resultados de Ejercicios Anteriores			46,642,833.63		46,642,833.63
Patrimonio Neto Inicial Ajustado del Ejercicio	310,770,285.57	0.00	0.00	0.00	310,770,285.57
Aportaciones	148,295,798.98				148,295,798.98
Donaciones de Capital	162,474,486.59				162,474,486.59
Actualización de la Hacienda Pública/Patrimonio					
Variaciones de la Hacienda Pública / Patrimonio Neto del Ejercicio	0.00	-182,117,942.61	-46,642,833.63	289,999,619.32	61,238,843.08
Resultados del Ejercicio (Ahorro/Desahorro)			-46,642,833.63		-46,642,833.63
Resultados de Ejercicios Anteriores		-182,117,942.61			-182,117,942.61
Revalúos				289,999,619.32	289,999,619.32
Reservas					
Hacienda Pública / Patrimonio Neto Final 2015	310,770,285.57	-182,117,942.61	-46,642,833.63	289,999,619.32	372,009,128.65
Cambios en la Hacienda Pública / Patrimonio Neto del Ejercicio 2016	-332,077.57	0.00	0.00	0.00	-332,077.57
Aportaciones	-308,337.09				-308,337.09
Donaciones de Capital	-23,740.48				-23,740.48
Actualización de la Hacienda Pública/Patrimonio					0.00
Variaciones de la Hacienda Pública / Patrimonio Neto del Ejercicio	0.00	-46,642,833.63	11,662,463.61	0.00	-34,980,370.02
Resultados del Ejercicio (Ahorro/Desahorro)			11,662,463.61		11,662,463.61
Resultados de Ejercicios Anteriores		-46,642,833.63			-46,642,833.63
Revalúos					0.00
Reservas					
Saldo Neto en la Hacienda Pública / Patrimonio 2016	310,438,208.00	-228,760,776.24	11,662,463.61	289,999,619.32	383,339,514.69

"Bajo protesta de decir verdad declaramos que los estados financieros y sus notas, son razonablemente correctos y son responsabilidad del emisor"

  
C.P. FCO. ALFONSO GAMEZ LEON  
CONTADOR

  
C.P. GILBERTO CONTRERAS VASQUEZ  
SUBDIRECTOR DE ADMÓN. Y FINANZAS

Sistema Estatal de Evaluación  
Estado de Cambios en la Situación Financiera  
COLEGIO DE BACHILLERES DEL ESTADO DE SONORA  
Del 01 de Enero al 30 de Junio de 2016

ETCA-I-04

(PESOS)

TRIMESTRE: SEGUNDO

	Origen	Aplicación
<b>Activo</b>	33,964,249.76	12,022,074.08
<b>Activo Circulante</b>	25,545,921.95	12,022,074.08
Efectivo y Equivalentes		4,149,685.65
Derechos a Recibir Efectivo o Equivalentes	25,545,921.95	
Derechos a Recibir Bienes o Servicios		3,615,889.56
Inventario		
Almacenes		4,256,498.87
Estimación por Pérdida o Deterioro de Activos Circulantes		
Otros Activos Circulantes		
<b>Activo No Circulante</b>	8,418,327.81	0.00
Inversiones Financieras a Largo Plazo		
Derechos a Recibir Efectivo o Equivalentes a Largo Plazo		
Bienes Inmuebles, Infraestructura y Construcciones en Proceso	195,267.90	
Bienes Muebles	2,295,802.85	
Activos Intangibles		
Depreciación, Deterioro y Amortización Acumulada de Bienes	5,927,257.06	
Activos Diferidos		
Estimación por Pérdida o Deterioro de Activos no Circulantes		
Otros Activos no Circulantes		
<b>Pasivo</b>	9,871,793.91	43,144,355.63
<b>Pasivo Circulante</b>	9,871,793.91	32,715,574.97
Cuentas por Pagar a Corto Plazo		5,913,810.97
Documentos por Pagar a Corto Plazo		
Porción a Corto Plazo de la Deuda Pública a Largo Plazo		
Títulos y Valores a Corto Plazo		
Pasivos Diferidos a Corto Plazo		26,801,764.00
Fondos y Bienes de Terceros en Garantía y/o Administración a Corto Plazo	9,469,379.10	
Provisiones a Corto Plazo		
Otros Pasivos a Corto Plazo	402,414.81	
<b>Pasivo No Circulante</b>	0.00	10,428,780.66
Cuentas por Pagar a Largo Plazo		
Documentos por Pagar a Largo Plazo		
Deuda Pública a Largo Plazo		
Pasivos Diferidos a Largo Plazo		
Fondos y Bienes de Terceros en Garantía y/o en Administración a Largo Plazo		10,428,780.66
Provisiones a Largo Plazo		
<b>HACIENDA PUBLICA/PATRIMONIO</b>	58,305,297.24	46,974,911.20
<b>Hacienda Pública/Patrimonio Contribuido</b>	0.00	332,077.57
Aportaciones		308,337.09
Donaciones de Capital		23,740.48
Actualización de la Hacienda Pública/Patrimonio		
<b>Hacienda Pública/Patrimonio Generado</b>	58,305,297.24	46,642,833.63
Resultados del Ejercicio (Ahorro/ Desahorro)	58,305,297.24	
Resultados de Ejercicios Anteriores		46,642,833.63
Revalúos		
Reservas		
Rectificaciones de Resultados de Ejercicios Anteriores		
<b>Excesos o Insuficiencia en la Actualización de la Hacienda Pública/Patrimonio</b>	0.00	0.00
Resultado por Posición Monetaria		
Resultado por Tenencia de Activos no Monetarios		

Bajo protesta de decir verdad declaramos que los Estados Financieros y sus Notas, son razonablemente correctos y son responsabilidad del emisor

  
C.P. EDO. ALFONSO GÁMEZ LEÓN  
CONTADOR

  
C.P. GILBERTO CONTRERAS VÁSQUEZ  
SUBDIRECTOR DE ADMÓN. Y FINANZAS

**Sistema Estatal de Evaluación**  
**Flujo de Efectivo**  
**COLEGIO DE BACHILLERES DEL ESTADO DE SONORA**  
**Al 30 de Junio de 2016**  
**(PESOS)**


ETCA-I-05

TRIMESTRE: SEGUNDO

Concepto	2016	2015
<b>Flujos de Efectivo de las Actividades de Operación</b>		
<b>Origen</b>	450,943,309.45	390,869,430.07
Impuestos		
Cuotas y Aportaciones de Seguridad Social		
Contribuciones de mejoras		
Derechos	63,590,211.56	61,474,073.61
Productos de Tipo Corriente		
Aprovechamientos de Tipo Corriente		
Ingresos por Venta de Bienes y Servicios	1,648,980.21	1,420,549.66
Ingresos no Comprendidos en las Fracciones de la Ley de Ingresos Causados en Ejercicios Fiscales Anteriores		
Pendientes de Liquidación o Pago		
Participaciones y Aportaciones		
Transferencias, Asignaciones y Subsidios y Otras Ayudas	344,723,528.40	317,545,082.31
Otros Orígenes de Operación	40,980,589.28	10,429,724.49
<b>Aplicación</b>	439,280,845.84	390,218,617.02
Servicios Personales	399,345,383.94	365,015,548.88
Materiales y Suministros	7,946,200.97	3,858,718.08
Servicios Generales	21,409,449.09	15,302,515.86
Transferencias Internas y Asignaciones al Sector Público		
Transferencias al resto del Sector Público		
Subsidios y Subvenciones		
Ayudas Sociales	368,176.80	60,732.00
Pensiones y Jubilaciones		
Transferencias a Fideicomisos, Mandatos y Contratos Análogos		
Transferencias a la Seguridad Social		
Donativos		
Transferencias al Exterior		
Participaciones		
Aportaciones		
Convenios		
Otras Aplicaciones de Operación	10,211,635.04	5,981,102.20
<b>Flujos Netos de Efectivo por Actividades de Operación</b>	<b>11,662,463.61</b>	<b>650,813.05</b>
<b>Flujos de Efectivo de las Actividades de Inversión</b>		
<b>Origen</b>	34,007,218.97	6,412,080.05
Bienes Inmuebles, Infraestructura y Construcciones en Proceso		
Bienes Muebles		
Otros Orígenes de Inversión	34,007,218.97	6,412,080.05
<b>Aplicación</b>	8,247,435.21	5,021,005.27
Bienes Inmuebles, Infraestructura y Construcciones en Proceso		77,741.04
Bienes Muebles	375,046.78	93,305.36
Otras Aplicaciones de Inversión	7,872,388.43	4,849,958.87
<b>Flujos Netos de Efectivo por Actividades de Inversión</b>	<b>25,759,783.76</b>	<b>1,391,074.78</b>
<b>Flujo de Efectivo de las Actividades de Financiamiento</b>		
<b>Origen</b>	9,871,793.91	30,300,363.28
Endeudamiento Neto		
Interno		
Externo		
Otros Orígenes de Financiamiento	9,871,793.91	30,300,363.28
<b>Aplicación</b>	43,144,355.63	8,356,404.63
Servicios de la Deuda		
Interno		
Externo		
Otras Aplicaciones de Financiamiento	43,144,355.63	8,356,404.63
<b>Flujos netos de Efectivo por Actividades de Financiamiento</b>	<b>-33,272,561.72</b>	<b>21,943,958.65</b>
<b>Incremento/Disminución Neta en el Efectivo y Equivalentes al Efectivo</b>	<b>4,149,685.65</b>	<b>23,985,846.48</b>
<b>Efectivo y Equivalentes al Efectivo al Inicio del Ejercicio</b>	<b>39,068,527.57</b>	<b>68,521,602.08</b>
<b>Efectivo y Equivalentes al Efectivo al Final del Ejercicio</b>	<b>43,218,213.22</b>	<b>92,507,448.56</b>

Bajo protesta de decir verdad declaramos que los Estados Financieros y sus Notas, son razonablemente correctos y son responsabilidad del emisor

  
**C.P. FCO. ALFONSO GÁMEZ LEÓN**  
**CONTADOR**

  
**C.P. GILBERTO CONTRERAS VÁSQUEZ**  
**SUBDIRECTOR DE ADMÓN. Y FINANZAS**

## Sistema Estatal de Evaluación

ETCA-I-06

## Estado Analítico del Activo

COLEGIO DE BACHILLERES DEL ESTADO DE SONORA

Del 01 de Enero al 30 de Junio de 2016

(PESOS)

TRIMESTRE: SEGUNDO

Concepto	Saldo Inicial 1	Cargos del Periodo 2	Abonos del Periodo 3	Saldo Final 4 (1+2-3)	Variación del Periodo (4-1)
<b>ACTIVO</b>	649,293,495.22	1,355,163,889.16	1,377,106,064.84	627,351,319.54	-21,942,175.68
<b>Activo Circulante</b>	94,079,290.45	1,352,241,702.52	1,365,765,550.39	80,555,442.58	-13,523,847.87
Efectivo y Equivalentes	39,068,527.57	816,147,749.89	811,998,064.24	43,218,213.22	4,149,685.65
Derechos a Recibir Efectivo o Equivalentes	48,740,026.66	518,904,709.47	544,450,631.42	23,194,104.71	-25,545,921.95
Derechos a Recibir Bienes o Servicios	1,488,074.25	6,443,035.05	2,827,145.49	5,103,963.81	3,615,889.56
Inventarios				0.00	0.00
Almacenes	4,782,661.97	10,746,208.11	6,489,709.24	9,039,160.84	4,256,498.87
Estimación por Pérdida o Deterioro de Activos Circulantes				0.00	0.00
Otros Activos Circulantes				0.00	0.00
<b>Activo No Circulante</b>	555,214,204.77	2,922,186.64	11,340,514.45	546,795,876.96	-8,418,327.81
Inversiones Financieras a Largo Plazo				0.00	0.00
Derechos a Recibir Efectivo o Equivalentes a Largo Plazo				0.00	0.00
Bienes Inmuebles, Infraestructura y Construcciones en Proceso	535,886,094.72	-195,267.90	0.00	535,690,826.82	-195,267.90
Bienes Muebles	98,523,263.59	594,506.48	2,890,309.33	96,227,460.74	-2,295,802.85
Activos Intangibles	1,029,474.48	0.00	0.00	1,029,474.48	0.00
Depreciación, Deterioro y Amortización Acumulada de Bienes	-80,281,963.02	2,522,948.06	8,450,205.12	-86,209,220.08	-5,927,257.06
Activos Diferidos	57,335.00	0.00	0.00	57,335.00	0.00
Estimación por Pérdida o Deterioro de Activos no Circulantes				0.00	0.00
Otros Activos no Circulantes				0.00	0.00

Bajo protesta de decir verdad declaramos que los Estados Financieros y sus Notas, son razonablemente correctos y son responsabilidad del emisor



C.P. FCO. ALFONSO GÁMEZ LEÓN  
CONTADOR



C.P. GILBERTO CONTRERAS VÁSQUEZ  
SUBDIRECTOR DE ADMÓN. Y FINANZAS

**Sistema Estatal de Evaluación**  
**Estado Analítico de la Deuda y Otros Pasivos**  
**COLEGIO DE BACHILLERES DEL ESTADO DE SONORA**  
 Del 01 de Enero al 30 de Junio de 2016

ETCA-I-07

(PESOS)

TRIMESTRE: SEGUNDO

DENOMINACIÓN DE LAS DEUDAS	MONEDA DE CONTRATACIÓN	INSTITUCIÓN O PAÍS ACREEDOR	SALDO INICIAL DEL PERIODO	SALDO FINAL DEL PERIODO
<b>DEUDA PÚBLICA</b>				
<b>Corto Plazo</b>				
<b>Deuda Interna</b>			0.00	0.00
Instituciones de Crédito			0.00	0.00
Títulos y Valores				
Arrendamientos Financieros				
<b>Deuda Externa</b>			0.00	0.00
Organismos Financieros Internacionales				
Deuda Bilateral				
Títulos y Valores				
Arrendamientos Financieros				
<i>Subtotal Corto Plazo</i>			0.00	0.00
<b>Largo Plazo</b>				
<b>Deuda Interna</b>			0.00	0.00
Instituciones de Crédito				
Títulos y Valores				
Arrendamientos Financieros				
<b>Deuda Externa</b>			0.00	0.00
Organismos Financieros Internacionales				
Deuda Bilateral				
Títulos y Valores				
Arrendamientos Financieros				
<i>Subtotal Largo Plazo</i>			0.00	0.00
Otros Pasivos			277,284,366.57	244,011,804.85
<b>Total Deuda y Otros Pasivos</b>			<b>277,284,366.57</b>	<b>244,011,804.85</b>

Bajo protesta de decir verdad declaramos que los Estados Financieros y sus Notas, son razonablemente correctos y son responsabilidad del emisor.

  
 C.P. FCO. ALFONSO GÁMEZ LEÓN  
 CONTADOR

  
 C.P. GILBERTO CONTRERAS VÁSQUEZ  
 SUBDIRECTOR DE ADMÓN. Y FINANZAS

Sistema Estatal de Evaluación  
Informe sobre Pasivos Contingentes  
COLEGIO DE BACHILLERES DEL ESTADO DE SONORA

ETCA-I-08

Al 30 de Junio de 2016

(PESOS)

TRIMESTRE: SEGUNDO


A Corto Plazo

A Mediano Plazo

Materia	No. Asuntos	Monto estimado
Civil	1	31,968,750.00
Laboral	18	6,109,999.76
Total	19	38,078,749.76

A Largo Plazo

Bajo protesta de decir verdad declaramos que los Estados Financieros y sus Notas, son razonablemente correctos y son responsabilidad del emisor

  
C.P. FCO. ALFONSO GÁMEZ LEÓN  
CONTADOR

  
C.P. GILBERTO CONTRERAS VÁSQUEZ  
SUBDIRECTOR DE ADMÓN. Y FINANZAS



## NOTAS DE DESGLOSE

## 1) NOTAS AL ESTADO DE SITUACION FINANCIERA.

1.- Al 30 de junio 2016 y 31 de diciembre 2015, efectivo y equivalentes se encuentra integrada por los siguientes conceptos:

	Junio 2016	Diciembre 2015
Efectivo	\$ 40,000.00	\$ 0.00
Bancos/tesorería	33,019,342.55	15,756,389.18
Depósitos de fondos de terceros en garantía	10,158,870.67	23,312,138.39
Total	\$ 43,218,213.22	\$ 39,068,527.57

El rubro de depósitos en fondos de terceros representa recursos en favor de los trabajadores para hacer frente al pago de fondo de ahorro y de liquidaciones al momento del retiro por los derechos adquiridos de acuerdo con las prestaciones del Contrato Colectivo.

2.- Al 30 de junio 2016 y 31 de diciembre 2015, la cuenta de derechos a recibir efectivo o equivalentes se encuentra integrada como sigue:

<b>Derechos a recibir efectivo o equivalentes</b>	Junio 2016	Diciembre 2015
Cuentas por Cobrar a corto Plazo	\$ 21,512,552.51	\$ 48,474,029.51
Deudores Diversos por Cobrar	1,681,552.20	265,997.15
Total	\$ 23,194,104.71	\$ 48,740,026.66

En los conceptos por cobrar representan los ingresos en planteles e incorporadas en proceso de recaudación por los ingresos generados; incluye además el monto de saldos a favor por el pago de lo indebido a la Secretaría de Hacienda y Crédito Público, por los meses de noviembre y diciembre de ejercicio 2010 y enero a diciembre de ejercicios fiscales 2011 a 2014 de conformidad con el decreto del 5 de diciembre de 2008, en el que se otorgan diversos beneficios fiscales en materia del impuesto sobre la renta, y que han estado siendo destinados para el pago mensual de declaraciones de retenciones del impuesto sobre la renta, a través de la compensación de saldos a favor a partir del mes de agosto 2015. El concepto de deudores diversos por cobrar considera recursos entregados para la realización de comisiones y otros importes en descuento a funcionarios, así como recurso a cargo del Gobierno del Estado por concepto de recursos por el pago de curso de profordir, entre otros.

3.- Al 30 de junio 2016 y 31 de diciembre 2015, Derechos a recibir bienes y/o servicios se integra como sigue:

<b>Derechos a recibir bienes y/o servicios</b>	Junio 2016	Diciembre 2015
Por adquisición de bienes	\$ 5,103,963.81	\$ 1,488,074.25

Corresponde al anticipo para la adquisición de módulos de aprendizaje ciclo escolar 2016-2017.

4.- Al 30 de junio 2016 y 31 de diciembre 2015, almacén se encuentra integrada de la siguiente manera:

<b>Almacén de materiales y suministros de consumo</b>	Junio 2016	Diciembre 2015
Materiales de administración, emisión de documentos y artículos oficiales	\$ 8,916,945.19	\$ 4,678,162.78
Materiales y artículos de construcción y reparación	95,331.06	96,037.54
Vestuario, blancos, prendas de protección y artículos deportivos	880.39	880.41
Herramientas, refacciones y accesorios menores para consumo	26,004.20	7,581.24
Total	\$ 9,039,160.84	\$ 4,782,661.97

El importe de los insumos que representan el stock en este rubro, es valuado bajo el sistema de costos promedios, así mismo se suministra a las distintas unidades administrativas los diversos insumos para su operación como, artículos de limpieza, los módulos que se adquieren para el proceso de enseñanza a los alumnos, artículos para reparaciones menores, consumibles de computo, de papelería entre otros.

**Notas a los Estados Financieros**  
**Colegio de Bachilleres del Estado de Sonora**  
 Al 30 de Junio de 2016

TRIMESTRE: SEGUNDO

5.- Al 30 de junio 2016 y 31 de diciembre 2015, bienes inmuebles, infraestructura y construcciones en proceso en bienes propios se integra como sigue:

<b>Bienes inmuebles, infraestructura y construcciones en proceso</b>	Junio 2016	Diciembre 2015
Terrenos	\$ 289,717,642.09	\$ 289,717,642.09
Edificios no habitacionales	245,951,372.23	246,146,640.13
Construcciones en proceso	21,812.50	21,812.50
<b>Total</b>	<b>\$ 535,690,826.82</b>	<b>\$ 535,886,094.72</b>

Representan los bienes inmuebles propiedad de la Institución, terrenos, campos deportivos, gimnasio, edificios.

6.- Al 30 de junio 2016 y 31 de diciembre 2015, bienes muebles se integra de la siguiente manera:

<b>Bienes muebles</b>	Junio 2016	Diciembre 2015
Mobiliario y equipo de administración	\$ 41,520,793.88	\$ 43,304,737.02
Mobiliario y equipo educacional y recreativo	16,275,842.26	16,612,573.77
Equipo e instrumental médico y de laboratorio	11,623.00	11,623.00
Equipo de transporte	11,945,995.52	11,957,230.10
Maquinaria, otros equipos y herramientas	26,473,206.08	26,637,099.70
<b>Total</b>	<b>\$ 96,227,460.74</b>	<b>\$ 98,523,263.59</b>

Incluye los bienes de activo fijo adquiridos por la institución y los que le fueron donados.

7.- Al 30 de junio 2016 y 31 de diciembre 2015, activos intangibles tiene un saldo de:

<b>Activos intangibles</b>	Junio 2016	Diciembre 2015
Licencias informáticas	\$ 1,029,474.48	\$ 1,029,474.48

Este importe está representado por las licencias propiedad de la Institución de software: Gestión de bibliotecas Altair web, licencia perpetua proActivanet (herramienta de gestión de software para un mejor manejo de los recursos tecnológicos del Colegio), 100 licencias informáticas donadas para la virtualización mediante plataforma citrix.

8.- Al 30 de junio 2016 y 31 de diciembre 2015, activos diferidos presenta un saldo de:

<b>Activos diferidos</b>	Junio 2016	Diciembre 2015
Otros activos diferidos	\$ 57,335.00	\$ 57,335.00

Depósitos en garantía de Williams Scotsman México por aulas móviles.

A la fecha la depreciación acumulada asciende a \$ 86,209,220.08

9.- Al 30 de junio 2016 y 31 de diciembre 2015, cuentas por pagar a corto plazo integrada por los siguientes conceptos:

<b>Cuentas por pagar a corto plazo</b>	Junio 2016	Diciembre 2015
Servicios personales por pagar a corto plazo	\$ 66,263,381.46	\$ 70,598,347.62
Proveedores por pagar a corto plazo	7,974,175.96	7,359,057.92
Transferencias otorgadas por pagar a corto plazo	6,505.00	0.00
Retenciones y contribuciones por pagar a corto plazo	38,331,422.87	40,533,347.72
Devoluciones de la ley de ingresos	2,092.00	635.00
<b>Total</b>	<b>\$ 112,577,577.29</b>	<b>\$ 118,491,388.26</b>

**Notas a los Estados Financieros**  
**Colegio de Bachilleres del Estado de Sonora**  
 Al 30 de Junio de 2016

TRIMESTRE: SEGUNDO

El saldo está representado en su mayoría por las cuotas y retenciones a favor de Issteson, además saldos pendientes de pago a proveedores por distintas adquisiciones y servicios (adquisición de módulos de aprendizaje, material para oficina y para mantenimiento de instalaciones, adquisición de combustible, compra de impresoras y minisplit, renta de aulas móviles, servicio de agua y vigilancia, servicio y reparación de aires acondicionados, hospedaje y alimentación, honorarios por auditoría 2015 y servicios notariales) retenciones a favor de los sindicatos por varios conceptos; retenciones a favor de fonacot, famsa, ayuda mutualista, distintas aseguradoras; así mismo considera el importe de los impuestos del mes de junio, mismos que fueron compensados con los beneficios del decreto en julio 2016.

10.- Al 30 de junio pasivos diferidos a corto plazo presenta un saldo de \$ 20,841,361.00 por concepto de saldo a favor del Colegio de Bachilleres autorizado por la Secretaría de Hacienda y Crédito Público, para compensar saldos de retenciones de impuestos sobre la renta que resulten a partir del mes de agosto de 2015 y subsecuentes; cabe mencionar que dicho monto fue generado de los meses de noviembre y diciembre de ejercicio 2010 y enero a diciembre de ejercicios fiscales 2011 a 2014 de conformidad con el decreto del 5 de diciembre de 2008, en el que se otorgan diversos beneficios fiscales en materia del impuesto sobre la renta.

11.- Al 30 de junio 2016 y 31 de diciembre 2015, de fondos y bienes de terceros en garantía y/o administración a corto plazo es:

<b>Fondos y bienes de terceros en garantía y/o administración a corto plazo</b>		
	Junio 2016	Diciembre 2015
Fondo de ahorro	\$ 17,913,335.74	\$ 8,443,956.64

Corresponde a fondo de ahorro en beneficio de los trabajadores, el cual se pagará en la 1ª quincena de agosto de 2016 de acuerdo a lo establecido en el contrato colectivo.

12.- El saldo de otros pasivos a corto plazo al 30 de junio 2016 y 31 de diciembre 2015 es:

<b>Otros pasivos a corto plazo</b>		
	Junio 2016	Diciembre 2015
Ingresos por clasificar	378,050.77	0.00
Otros pasivos circulantes	157,518.22	133,154.18
Total	\$ 535,568.99	\$ 133,154.18

Los ingresos por clasificar que corresponden a depósitos no identificados en conciliaciones bancarias por no tener ficha de canje en caja del plantel y en el concepto otros pasivos circulantes se encuentran devoluciones pendientes de efectuar y la reserva para cheques cancelados.

13.- Al 30 de junio 2016 y 31 de diciembre 2015, provisiones a largo plazo presenta un saldo de:

<b>Otras provisiones a largo plazo</b>		
	Junio 2016	Diciembre 2015
Indemnizaciones y gratificaciones al retiro	\$ 92,143,961.83	\$ 102,572,742.49

Corresponde al reconocimiento de la provisión para hacer frente a los beneficios a favor de los trabajadores de acuerdo al contrato colectivo.

14.- Al 30 de junio 2016 y 31 de diciembre 2015, hacienda pública/patrimonio contribuido se integra por los siguientes conceptos:

<b>Hacienda pública/patrimonio contribuido</b>		
	Junio 2016	Diciembre 2015
Aportaciones	\$ 147,987,461.89	\$ 148,295,798.98
Donaciones de capital	162,450,746.11	162,474,486.59
Total	\$ 310,438,208.00	\$ 310,770,285.57

Se encuentra representado en su mayoría por los bienes de activo fijo donados y adquiridos.

**Notas a los Estados Financieros**  
**Colegio de Bachilleres del Estado de Sonora**  
 Al 30 de Junio de 2016

TRIMESTRE: SEGUNDO

15.- Al 30 de junio y 31 de diciembre 2015, hacienda pública/patrimonio generado se integra por los siguientes conceptos:

<b>Hacienda pública/patrimonio generado</b>	Junio 2016	Diciembre 2015
Resultados del ejercicio ahorro/desahorro	\$ 11,662,463.61	\$ -46,642,833.63
Resultados de ejercicios anteriores	-228,760,776.24	-182,117,942.61
Revalúo de inmuebles	289,999,619.32	289,999,619.32
<b>Total</b>	<b>\$ 72,901,306.69</b>	<b>\$ 61,238,843.08</b>

Corresponde a los resultados acumulados de ejercicios anteriores y los derivados de la operación por el ejercicio 2016.

2) NOTAS AL ESTADO DE ACTIVIDADES

1.- Al 30 de junio 2016 y 2015, ingresos y otros beneficios se integra por:

<b>Ingresos y otros beneficios</b>	Junio 2016	Junio 2015
Derechos	\$ 63,590,211.56	\$ 61,474,073.61
Ingresos por venta de bienes y servicios	1,648,980.21	1,420,549.66
Transferencias, asignaciones, subsidios y otras ayudas	344,723,528.40	317,545,082.31
Ingresos financieros	25,901.20	107,342.06
Otros ingresos y beneficios varios	40,954,688.08	10,322,382.43
<b>Total</b>	<b>\$ 450,943,309.45</b>	<b>\$ 390,869,430.07</b>

Dentro de los otros ingresos y beneficios varios se encuentra registrado otros ingresos de ejercicios anteriores por \$13,311,099 correspondientes al mes de diciembre y \$563,260 por concepto de prestaciones DGTI de 2015, además se incluyen otros ingresos y beneficios varios por \$27,080,329.08 integrados principalmente por el saldo a favor del pago de lo indebido aplicado vía compensación a los pagos de las declaraciones del impuesto sobre la renta de los meses de enero a mayo 2016 por \$26,851,769.00, derivado del beneficio fiscal autorizado por la Secretaría de Hacienda federal a entidades federativas de conformidad con el decreto del 5 de diciembre de 2008, en el que se otorgan diversos beneficios fiscales en materia del impuesto sobre la renta.

2.- Al 30 de junio 2016 y 31 de diciembre 2015, gastos y otras pérdidas se integra por:

<b>Gastos y otras pérdidas</b>	Junio 2016	Junio 2015
Servicios personales	\$ 399,345,383.94	\$ 365,015,548.88
Materiales y suministros	7,946,200.97	3,858,718.08
Servicios generales	21,409,449.09	15,302,515.86
Ayudas sociales	368,176.80	60,732.00
Otros gastos	10,211,635.04	5,981,102.20
<b>Total</b>	<b>\$ 439,280,845.84</b>	<b>\$ 390,218,617.02</b>

3) NOTAS AL ESTADO DE VARIACIONES EN LA HACIENDA PÚBLICA/PATRIMONIO.

1.- La cuenta de patrimonio contribuido se modificó en el periodo de enero a junio 2016 por el registro de donaciones.

**Notas a los Estados Financieros**  
**Colegio de Bachilleres del Estado de Sonora**  
 Al 30 de Junio de 2016

TRIMESTRE: SEGUNDO

2.- En la cuenta de patrimonio generado se acumulan los resultados de ejercicios anteriores y se integran de la siguiente forma:

Resultado de ejercicio 2014 y anteriores	\$ -182,117,942.61
Resultado del ejercicio 2015	-46,642,833.63
Resultado del periodo de enero a junio de 2016	11,662,463.61
Revalúo de bienes inmuebles	289,999,619.32
<b>Total</b>	<b>\$ 72,901,306.69</b>

## 4) NOTAS AL ESTADO DE FLUJO DE EFECTIVO.

1.- El análisis de los saldos inicial y final que figuran en la última parte del estado de flujo de efectivo en la cuenta de efectivo y equivalentes es como sigue:

	Saldo inicial	Saldo final
Efectivo	\$ 0.00	\$ 40,000.00
Bancos/tesorería	15,756,389.18	33,019,342.55
Depósitos de fondos de terceros en garantía	23,312,138.39	10,158,870.67
<b>Total</b>	<b>\$ 39,068,527.57</b>	<b>\$ 43,218,213.22</b>

2.- Con respecto a la adquisición de activo fijo realizadas al mes de junio del ejercicio 2016, dichos activos se adquirieron con recursos propios como fuente de financiamiento.

Fecha de adquisición	Descripción del Equipo	Importes	
		Del mes	Acumulado
Enero			42,364.27
	1 Tanque hidroneumático	10,549.00	
	2 Televisores	15,158.40	
	1 Cámara fotográfica	11,471.24	
	1 Impresora	5,185.63	
Marzo			16,518.60
	1 Equipos Inalámbricos wi-fi	13,520.00	
	1 Perchero	2,998.60	
Abril			71,060.41
	1 Ipad mini	8,108.40	
	2 Proyectoros	20,206.52	
	1 Computadora portátil	5,222.18	
	2 Computadoras de escritorio	34,305.84	
	1 Bomba centrífuga para cisterna	3,217.47	
Mayo			162,284.00
	1 Archivero 2 gavetas	3,132.00	
	1 Tanque hidroneumático	64,380.00	
	2 Tinacos y equipo hidroneumático	94,772.00	
Junio			82,819.50
	1 Máquina perforadora manual	62,898.39	
	2 Impresoras	9,411.06	
	1 Minisplit	7,936.72	
	1 Enfriador de agua	2,573.33	
			\$ 375,046.78

## NOTAS DE MEMORIA

Se tienen cuentas de orden contables las siguientes:

7-4 Juicios en ella se tiene el control de los casos que se tiene notificados por el área jurídica

7-7 En ella se tienen los conceptos de ingresos devengados de ejercicio anteriores, y los que no han sido ministrados del ejercicio en curso.

7-8 En ella se controlan los bienes de activo fijo que no se capitalizan, y que son donados

7-9 En ella se tiene el control de los bienes otorgados al ente por comodato

De igual manera se llevan las cuentas de orden presupuestales establecidas para seguimiento de los presupuestos de ingresos y egresos y la información correspondiente a este apartado aparecen reflejada en la información presupuestaria.

## NOTAS DE GESTION ADMINISTRATIVA

### 1.- Introducción.

Los Estados Financieros del Colegio de Bachilleres del Estado de Sonora, proveen de información financiera a sus principales usuarios, la ciudadanía, a los administradores de la Secretaria de Hacienda que integran el Poder Ejecutivo del Gobierno del Estado, al H. Congreso del Estado de Sonora, a las Entidades Fiscalizadoras.

El objetivo del presente documento es la revelación del contexto y de los aspectos económicos financieros más relevantes que influyeron en las decisiones del periodo y que deberán ser considerados en la elaboración de los estados financieros para la mayor comprensión de los mismos.

De esta manera se informa y explica la respuesta del Colegio a las condiciones relacionadas con la información financiera de cada periodo de gestión.

Los Estados Financieros del Colegio de Bachilleres del Estado de Sonora son elaborados por la Dirección de Administración y Finanzas a través de la Subdirección de Finanzas por medio del Departamento de Contabilidad y formulados con sustento a las disposiciones legales, normas contables y presupuestales del Estado, a criterios de armonización que dicta la Ley General de Contabilidad Gubernamental y las Normas y Metodologías para la Emisión de la Información Financiera y con la Estructura de los Estados Financieros básicos emitidos por el Consejo Nacional de Armonización Contable (CONAC), siendo esta una fuente de información confiable, que facilita las tareas de evaluación y fiscalización del origen de los ingresos y del destino del gasto.

### 2.-Panorama Económico y Financiero.

En lo que respecta al entorno en el cual ha operado el Colegio de Bachilleres del Estado de Sonora, se tiene la expectativa de mejores condiciones económicas en cuanto a los apoyos que recibe de los Gobiernos del Estado y Gobierno Federal, lo cual repercute en el mejor desempeño de la Institución; a pesar de los tiempos difíciles, el Colegio durante esta etapa fue favorecido, con la captación de recursos propios, además de los recursos ministrados por parte de las instancias gubernamentales.

No obstante las medidas y condiciones de austeridad y de racionalidad, la Institución ha crecido en su cobertura educativa, lo cual ha sido con los mismos recursos presupuestales.

### 3.-Autorización e Historia.

- a) Fecha de creación del ente.

**Notas a los Estados Financieros**  
**Colegio de Bachilleres del Estado de Sonora**  
 Al 30 de Junio de 2016

**TRIMESTRE: SEGUNDO**

El Colegio de Bachilleres del Estado de Sonora es un organismo descentralizado de la administración pública estatal, con personalidad jurídica y patrimonio propio, que fue creado con el objeto de impartir e impulsar la educación de tipo medio superior correspondiente al nivel de bachillerato.

El Gobierno del Estado de Sonora, suscribió el 25 de junio de 1975, un convenio con la Secretaría de Educación Pública, mediante el cual ambas entidades se comprometen a crear y sostener un Colegio de Bachilleres en el Estado de Sonora conforme a los lineamientos y propósitos contenidos en la fracción V del artículo 2do. del decreto presidencial de 1973, que crea el Colegio de Bachilleres a nivel nacional.

En el Boletín Oficial del 12 de Julio de 1975, se publicó la Ley Orgánica No. 51 que crea el Colegio de Bachilleres del Estado de Sonora, como un organismo descentralizado, dotado de autonomía orgánica y administrativa.

b) Principales cambios en su estructura.

Las modificaciones que se han presentado a la Ley No. 51 de su creación de fecha 12 de julio de 1975, han sido en los ejercicios de 1978, 1980, 1986, 1996 y 2008.

4.- Organización y Objeto Social.

a) Objeto Social.

La Administración del Colegio de Bachilleres del Estado de Sonora, tiene por objeto de acuerdo a lo señalado en la Ley 51 que le da origen y es la de impartir e impulsar la educación de tipo medio superior correspondiente al nivel de bachillerato.

b) Principal actividad.

La administración del Colegio de Bachilleres del Estado de Sonora para el desarrollo de su principal actividad tendrá las siguientes facultades y obligaciones:

- Establecer, organizar, administrar y sostener planteles en los lugares del estado que estime conveniente.
- Impartir e impulsar educación de tipo medio superior a través de las modalidades de escolar y extraescolar; o bien por cualquier modalidad educativa, de manera que permita al educando incorporarse a la sociedad y, en su oportunidad, desarrollar una actividad productiva y que permita asimismo al trabajador estudiar; así como promover e impulsar entre los educandos actividades de orden académico, de investigación, artístico, deportivo, cultural y cívico.
- Expedir certificados de estudio y otorgar diplomas.
- Otorgar o retirar reconocimiento de validez a estudios realizados en planteles particulares que impartan el mismo ciclo de enseñanza.
- Auspiciar el establecimiento de planteles particulares en los que se imparta el mismo ciclo educativo.
- Llevar a cabo los actos jurídicos necesarios para el cumplimiento de su objeto y función.
- Celebrar acuerdos y convenios con instituciones de gobierno y educativas, nacionales e internacionales, y con personas físicas para el cumplimiento de su objeto.
- Ejercer las demás que sean afines con las anteriores.

c) Ejercicio Fiscal.

Las cifras contenidas en los Estados Financieros y que se mencionan en estas notas se presentan al 30 del mes de junio del Ejercicio Fiscal 2016.

d) Régimen Jurídico.

- Constitución Política de los Estados Unidos Mexicanos.
- Ley General de Contabilidad Gubernamental.
- Constitución Política del Estado Libre y Soberano de Sonora.
- Ley Orgánica del Poder Ejecutivo del Estado de Sonora.
- Ley No. 38 del Instituto de Seguridad y Servicios Sociales de los Trabajadores del Estado de Sonora.
- Ley No. 40 de Planeación del Estado de Sonora.
- Ley No. 54 de Responsabilidades de los Servidores Públicos del Estado y de los Municipios.

- Ley No. 113 del Presupuesto de Egresos, Contabilidad Gubernamental y Gasto Público Estatal.
- Ley No. 6 de Adquisiciones, Arrendamientos y Prestación de Servicios Relacionados con Bienes Muebles de la Administración Pública Estatal.
- Ley No. 78 de Educación del Estado de Sonora.
- Ley No. 156 de Acceso a la Información Pública del Estado de Sonora.
- Reglamento de la Ley del Presupuesto de Egresos, Contabilidad Gubernamental y Gasto Público Estatal.
- Ley No. 51 que crea el Colegio de Bachilleres del Estado de Sonora.

e) Consideraciones fiscales del ente; revelar el tipo de contribuciones que esté obligado a pagar o retener.

El Colegio de Bachilleres del Estado de Sonora de conformidad con las leyes respectivas, no es contribuyente del Impuesto Sobre la Renta, ni del Impuesto Empresarial Tasa única, teniendo como obligación retener y enterar el Impuesto Sobre la Renta retenido a los trabajadores, profesionistas y arrendadores personas físicas así como de exigir la documentación que reúna los requisitos fiscales cuando se efectúen pagos a terceros y se esté obligado a ello en los términos de la Ley del Impuesto Sobre la Renta.

Así mismo, el Organismo no es contribuyente del Impuesto al Valor Agregado que le es trasladado en la adquisición de bienes y servicios, el cual incluye como parte del costo de adquisición de dichos bienes o como parte de la erogación realizada.

Es un organismo descentralizado de la Administración Pública Estatal; el cual inicia operaciones en el año de 1975.

f) Estructura Organizacional Básica.

En el Manual de Organización del Colegio de Bachilleres del Estado de Sonora se contemplan los objetivos y las funciones de las distintas áreas incluidas en la estructura orgánica de la Institución. Derivado de la aprobación del Reglamento Interior y del Manual de Organización por el Consejo Directivo, a la fecha se encuentran en revisión y actualización los manuales de procedimientos y de puestos.

g) Fideicomisos, mandatos y análogos de los cuales es fideicomitente o fiduciario.

El Colegio de Bachilleres no se encuentra en los supuestos de este apartado.

#### 5.-Bases para la preparación de Estados Financieros.

- a) Los estados financieros están preparados de acuerdo con principios básicos de contabilidad gubernamental derivados de la normatividad aplicable, mismos que la identifican y delimitan, y determinan las bases de evaluación y revelación de la información financiera; así mismo a criterios de armonización que dicta la LGCG, emitidos por el Consejo de Armonización Contable; de igual forma aplicando, cuando a si se requiere diversas disposiciones estatales.
- b) La base de medición utilizada en el registro de las operaciones para la elaboración de los Estados Financieros es a Costo histórico.
- c) Postulados básicos de la Contabilidad gubernamental aprobados por la CONAC.
  - Sustancia Económica
  - Entes Públicos
  - Existencia Permanente
  - Revelación Suficiente
  - Importancia Relativa
  - Registro e Integración Presupuestaria
  - Consolidación de la Información Financiera
  - Devengo Contable
  - Valuación
  - Dualidad Económica



- Consistencia

#### 6.- Políticas de Contabilidad Significativas.

- a) En los presentes Estados Financieros no se aplica algún método para la actualización de los pasivos.
- b) El Colegio de Bachilleres del Estado de Sonora, no realizó operaciones en el extranjero.
- c) Los inventarios con que cuenta El Colegio de Bachilleres del Estado de Sonora, que representan insumos para las distintas áreas operativas son valuadas de acuerdo al método de costos promedios.
- d) Los Estados financieros presentan registros de provisiones para el momento de que se presente la necesidad de indemnizar al personal, de acuerdo a su antigüedad y según lo establecido en el contrato colectivo de trabajo, el monto que se tiene provisionado es de \$92,143,961.83 y el plazo para hacer efectivo el pago es al momento de tener el derecho según las especificaciones del contrato colectivo y siempre y cuando se de este hecho que motive a dicho pago. De igual forma se tiene provisionado aportación para fondo de ahorro según lo establecido en el contrato colectivo, el monto que se tiene provisionado es de \$17,913,335.74 y el mismo es pagado en agosto de cada ejercicio y comprenden un año de aportaciones mismo que contempla de igual forma una parte que aporta el trabajador.
- e) Depuración y cancelación de saldos, se incluye en la cuenta 21992-0026 un importe de \$150,613.32 por concepto de partidas a depurar, que una vez autorizadas por el consejo directivo serán canceladas.
- f) Los Estados financieros no presentan registros de reservas.

#### 7.- Posición en Moneda Extranjera y Protección por Riesgo Cambiario.

El Colegio de Bachilleres del Estado de Sonora no cuenta con operaciones en moneda extranjera, que representen algún riesgo cambiario.

#### 8.- Fideicomisos, mandatos y análogos.

El Colegio de Bachilleres del Estado de Sonora no cuenta con fideicomisos, mandatos o análogos.

#### 9.- Reporte de recaudación.

- a) Análisis del comportamiento de la recaudación correspondiente al ente público o cualquier tipo de ingreso, de forma separada los ingresos locales de los federales.

Fondo	Concepto	Ingreso estimado	Aumento y/o reducciones	Recaudado	% de recaudación
Recurso Propio	Derechos por prestación de servicios	93,250,000.00	0.00	63,590,211.56	68%
Recurso Propio	Ingresos por venta de bienes y servicios	3,000,000.00	0.00	1,648,980.21	55%
Recurso Estatal	Subsidios estatales	327,293,037.37	0.00	148,177,136.00	45%
Recurso Federal	Subsidios federales	407,554,965.00	0.00	196,546,392.40	48%
Recurso Propio	Otros ingresos y beneficios varios	0.00		40,980,589.28	
	Total	831,098,002.37	0.00	450,943,309.45	54%

- b) Proyección de la recaudación e ingresos en el mediano plazo

**Notas a los Estados Financieros**  
**Colegio de Bachilleres del Estado de Sonora**  
 Al 30 de Junio de 2016

TRIMESTRE: SEGUNDO

Fondo	Concepto	Presupuesto modificado	Ingresos recaudados al 30 de junio 2016	Ingresos por recibir
Recurso Propio	Derechos por prestación de servicios	93,250,000.00	63,590,211.56	29,659,788.44
Recurso Propio	Ingresos por venta de bienes y servicios	3,000,000.00	1,648,980.21	1,351,019.79
Recurso Estatal	Subsidios estatales	327,293,037.37	148,177,136.00	179,115,901.37
Recurso Federal	Subsidios federales	407,554,965.00	196,546,392.40	211,008,572.60
Recurso Propio	Otros ingresos y beneficios varios		40,980,589.28	0.00
	Total	831,098,002.37	450,943,309.45	421,135,282.20

## 10.- Calificaciones otorgadas

El Colegio de Bachilleres del Estado de Sonora no ha solicitado ninguna calificación crediticia, por lo tanto este punto no aplica a la Entidad.

## 11.- Proceso de mejora.

## a) Principales políticas de control interno

En lo que concierne al Control Interno, en el mes de marzo del año 2014 se instaló el Comité de Desarrollo Institucional del Colegio de Bachilleres del Estado de Sonora. A partir del informe de resultados de la autoevaluación de Control Interno realizada en la Institución, se implementó el Programa de Trabajo de Control Interno, mediante el cual se pretende lograr la mejora continua en los tres niveles estratégico, directivo y operativo, así como también en las diferentes normas, Ambiente de control, Identificación, Evaluación y Administración de riesgos, Actividades de control, Información y comunicación, y Supervisión y mejora continua.

En cuanto a las acciones de mejora, se han realizado, entre otras, las siguientes: la verificación de la misión-visión, alineados con el Plan Estatal de Desarrollo; la actualización del Código de Conducta; capacitación de la administración de riesgos; difusión, y control y seguimiento del Programa Operativo Anual; actualización del Manual de Organización; revisión de los perfiles y puestos alineados a sus funciones, y además se desarrollaron controles necesarios en materias de Tic's.

## b) Medidas de desempeño financiero, metas y alcance.

En relación con las medidas que se han emitido para ser más eficientes en la aplicación de los recursos aunado a las disposiciones de racionalidad y en el cumplimiento de las metas para el seguimiento y evaluación de indicadores de proyectos y procesos, se ha reportado un avance, hasta el primer trimestre del año 2016 en lo que atañe a los dos siguientes procesos: 1) Desarrollo Pedagógico, Académico y Docente, y 2) Administración Institucional.

## 12.- Información por segmentos.

No/Aplica.

## 13.- Eventos posteriores al cierre.

A la fecha de la elaboración de la presente no se no tiene eventos posteriores relevantes.

## 14.- Partes relacionadas.

No/Aplica.

15.- Responsabilidad sobre la presentación razonable de la información contable

Los estados financieros emitidos por el Colegio de Bachilleres del Estado de Sonora contienen la leyenda: "Bajo protesta de decir verdad declaramos que los estados financieros y sus notas, son razonablemente correctos y son responsabilidad del emisor".



---

C.P. FCO. ALFONSO GAMEZ LEON  
CONTADOR



---

C.P. GILBERTO CONTRERAS VASQUEZ  
SUBDIRECTOR DE ADMÓN. Y FINANZAS

Sistema Estatal de Evaluación  
Estado Analítico de Ingresos

ETCA-II-010

COLEGIO DE BACHILLERES DEL ESTADO DE SONORA  
Del 01 de Enero al 30 de Junio de 2016

(PESOS)

Trimestre: SEGUNDO

Rubros de los Ingresos	Ingresos Estimado Original Anual (1)	Ampliaciones y Reducciones (+ ó -) (2)	Ingresos Modificado Anual (3= 1 +2)	Ingresos Devengado Acumulado (4)	Ingresos Recaudado Acumulado (5)	Diferencia (6= 5 - 1)
Impuestos			0			0
Cuotas y Aportaciones de Seguridad Social			0			0
Contribuciones de Mejoras			0			0
Derechos	93,250,000		93,250,000	63,590,212	63,590,212	-29,659,788
Productos	0		0	0	0	0
Corriente			0			0
Capital			0			0
Aprovechamientos			0			0
Corriente	0		0	0	0	0
Capital			0			0
Ingresos por Ventas de Bienes y Servicios	3,000,000		3,000,000	1,648,980	1,648,980	-1,351,020
Participaciones y Aportaciones:			0			0
Transferencias, Asignaciones, Subsidios y Otras Ayudas <u>FEDERALES</u>	407,554,965		407,554,965	196,546,392	196,546,392	-211,008,573
Transferencias, Asignaciones, Subsidios y Otras Ayudas <u>ESTATALES</u>	327,293,037		327,293,037	148,177,136	148,177,136	-179,115,901
Ingresos Derivados de Financiamientos			0			0
<b>Total</b>	<b>831,098,002</b>	<b>0</b>	<b>831,098,002</b>	<b>409,962,720</b>	<b>409,962,720</b>	<b>-421,135,282</b>
<b>Ingresos Excedentes 1</b>						

Sistema Estatal de Evaluación  
Estado Analítico de Ingresos  
COLEGIO DE BACHILLERES DEL ESTADO DE SONORA  
Del 01 de Enero al 30 de Junio de 2016

ETCA-II-010

Estado Analítico de Ingresos Por Fuente de Financiamiento	Ingresos Estimado Original Anual (1)	Ampliaciones y Reducciones (+ ó -) (2)	Ingresos Modificado Anual (3= 1+2)	Ingresos Devengado Acumulado (4)	Trimestre:		Diferencia (6= 5 - 1)
					Ingresos Recaudado Acumulado (5)	SEGUNDO	
Ingresos del Gobierno	93,250,000	0	93,250,000	63,590,212	63,590,212	-29,659,788	
Impuestos			0			0	
Contribuciones de Mejoras			0			0	
Derechos	93,250,000		93,250,000	63,590,212	63,590,212	-29,659,788	
Productos	0		0	0	0	0	
Corriente			0			0	
Capital			0			0	
Aprovechamientos			0	0	0	0	
Corriente	0		0			0	
Capital			0			0	
Participaciones y Aportaciones			0			0	
Transferencias, Asignaciones, Subsidios y Otras Ayudas			0			0	
Ingresos de Organismos y Empresas	737,848,002	0	737,848,002	346,372,509	346,372,509	-391,475,494	
Cuotas y aportaciones de Seguridad Social			0			0	
Ingresos por ventas de Bienes y Servicios	3,000,000		3,000,000	1,648,980	1,648,980	-1,351,020	
Transferencias, Asignaciones, Subsidios y Otras Ayudas, <u>FEDERALES</u>	407,554,965		407,554,965	196,546,392	196,546,392	-211,008,573	
Transferencias, Asignaciones, Subsidios y Otras Ayudas, <u>ESTATALES</u>	327,293,037		327,293,037	148,177,136	148,177,136	-179,115,901	
Ingresos derivados de Financiamiento			0			0	
Ingresos Derivados de Financiamientos	0		0	0	0	0	
<b>Total</b>	<b>831,098,002</b>	<b>0</b>	<b>831,098,002</b>	<b>409,962,720</b>	<b>409,962,720</b>	<b>-421,135,282</b>	
			Ingresos Excedentes 1				

C.P. ZIELNICE MONDRAGON G.  
JEFE REC. FINANCIEROS

C.P. GILBERTO CONTRERAS V.  
SUBDIRECTOR DE ADMON Y FINANZAS

Sistema Estatal de Evaluación  
 Conciliación entre los Ingresos Presupuestarios y Contables  
 COLEGIO DE BACHILLERES DEL ESTADO DE SONORA

ETCA-II-10-A

Al 30 de Junio de 2016


(PESOS)

TRIMESTRE: SEGUNDO

1. Ingresos Presupuestarios		409,962,720.17
<b>(MAS)</b>		
2. Ingresos contables no presupuestarios		40,980,589.28
Incremento por variación de inventarios		
Disminución del exceso de estimaciones por pérdida o deterioro u obsolescencia		
Disminución del exceso de provisiones		
Otros Ingresos y beneficios varios	40,980,589.28	
Otros Ingresos contables no presupuestarios		
<b>(MENOS)</b>		
3. Ingresos presupuestarios no contables		0.00
Productos de capital		
Aprovechamientos de capital		
Ingresos derivados de financiamientos		
Otros Ingresos presupuestarios no contables		
<b>4. Ingresos Contables (4= 1 + 2 - 3)</b>		<b>450,943,309.45</b>

13

C.P. ZIELNICE MONDRAGON G.  
 JEFE REC. FINANCIEROS

  
 C.P. GILBERTO CONTRERAS V.  
 SUBDIRECTOR DE ADMON Y FINANZAS

Sistema Estatal de Evaluación

ETCA-II-11

Estado Analítico del Ejercicio Presupuesto de Egresos  
Clasificación por Objeto del Gasto (Capítulo y Concepto)

COLEGIO DE BACHILLERES DEL ESTADO DE SONORA

Del 01 de Enero al 30 de Junio de 2016

(PESOS)

TRIMESTRE: SEGUNDO

Ejercicio del Presupuesto por Capítulo del Gasto	Egresos Aprobado Anual (1)	Ampliaciones/ (Reducciones) (2)	Egresos Modificado Anual (3=1+2)	Egresos Devengado Acumulado (4)	Egresos Pagado Acumulado (5)	Subejercicio (6 = 3 - 4)
Otros Servicios Generales	2,067,459	1,089,520.00	3,156,979	3,156,975	3,156,975	5
Transferencias, Asignaciones, Subsidios y Otras Ayudas	584,781	0	584,781	368,177	361,672	216,604
Transferencias Internas y Asignaciones al Sector Público			0			0
Transferencias al Resto del Sector Público			0			0
Subsidios y Subvenciones			0			0
Ayudas Sociales			0			0
Pensiones y Jubilaciones	584,781		584,781	368,177	361,672	216,604
Transferencias a Fideicomisos, Mandatos y Otros Análogos			0			0
Transferencias a la Seguridad Social			0			0
Donativos			0			0
Transferencias al Exterior			0			0
Bienes Muebles, Inmuebles e Intangibles	23,658,883	0	23,658,883	372,048	357,057	23,286,835
Mobiliario y Equipo de Administración	121,704	57,335.00	179,039	144,357	137,302	34,682
Mobiliario y Equipo Educativo y Recreativo	26,630	20,300.00	46,930	46,836	46,836	93
Equipo e Instrumental Médico y de Laboratorio		0.00	0			0
Vehículos y Equipo de Transporte		0.00	0			0
Equipo de Defensa y Seguridad		0.00	0			0
Maquinaria, Otros Equipos y Herramientas		0.00	0			0
Activos Biológicos	8,510,549	-77,635.00	8,432,914	180,855	172,918	8,252,059
Bienes Inmuebles			0			0
Activos Intangibles			0			0
Inversión Pública	15,000,000		15,000,000			15,000,000
Otra Pública en Bienes de Dominio Público	0		0	0	0	0
Otra Pública en Bienes Propios			0			0
Proyectos Productivos y Acciones de Fomento			0			0
Inversiones Financieras y Otras Provisiones			0			0
Inversiones Para el Fomento de Actividades Productivas, Acciones y Participaciones de Capital	0		0	0	0	0

**Sistema Estatal de Evaluación**  
**Estado Analítico del Ejercicio Presupuesto de Egresos**  
**Clasificación por Objeto del Gasto (Capítulo y Concepto)**  
**COLEGIO DE BACHILLERES DEL ESTADO DE SONORA**  
**Del 01 de Enero al 30 de Junio de 2016**

ETCA-II-11

(PESOS)

TRIMESTRE: SEGUNDO

Ejercicio del Presupuesto por Capítulo del Gasto	Egresos Aprobado Anual (1)	Ampliaciones/ (Reducciones) (2)	Egresos Modificado Anual (3=1+2)	Egresos Devolgado Acumulado (4)	Egresos Pagado Acumulado (5)	Subejercicio (6 = 3 - 4)
<b>Servicios Personales</b>	714,869,509	0	714,869,509	399,345,405	394,396,376	315,524,104
Remuneraciones al Personal de Carácter Permanente	283,890,637		283,890,637	242,326,074	242,304,772	41,564,563
Remuneraciones al Personal de Carácter Transitorio	573,816		573,816	351,857	351,857	221,959
Remuneraciones Adicionales y Especiales	171,533,319		171,533,319	41,524,263	41,495,296	130,009,055
Seguridad Social	136,150,193		136,150,193	87,234,933	82,338,401	48,915,260
Otras Prestaciones Sociales y Económicas	100,829,417		100,829,417	26,978,471	26,978,471	73,850,947
Previsiones	0		0	0	0	0
Pago de Estímulos a Servidores Públicos	21,892,127		21,892,127	929,807	927,579	20,962,320
Materiales y Suministros	41,560,853	0	41,560,853	5,807,606	5,736,964	35,753,248
Materiales de Administración, Emisión de Documentos y Artículos	31,538,112		31,538,112	4,207,184	4,157,787	27,380,927
Oficiales	1,047,775		1,047,775	566,809	565,640	480,966
Alimentos y Utensilios	6,019,968	0	6,019,968	103,737	103,737	5,916,231
Materiales Primas y Materiales de Producción y Comercialización	80,898		80,898	17,949	17,949	62,949
Materiales y Artículos de Construcción y de Reparación	1,343,590		1,343,590	560,678	545,300	782,912
Productos Químicos, Farmacéuticos y de Laboratorio	1,112,500		1,112,500	290,927	290,927	821,573
Combustibles, Lubrificantes y Aditivos	0		0	0	0	0
Vestuario, Blancos, Prendas de Protección y Artículos Deportivos	418,010		418,010	60,321	55,623	357,690
Materiales y Suministros Para Seguridad	50,423,976	0	50,423,976	21,409,449	20,372,371	29,014,527
Herramientas, Refacciones y Accesorios Menores	18,463,842		18,463,842	5,533,451	5,527,036	12,930,391
Servicios Generales	4,329,586		4,329,586	2,913,655	2,703,706	1,415,931
Servicios Básicos	6,417,401		6,417,401	3,018,605	2,247,963	3,398,795
Servicios de Arrendamiento	1,880,841		1,880,841	1,390,637	1,390,637	490,203
Servicios Profesionales, Científicos, Técnicos y Otros Servicios	14,128,655	-1,676,800.00	12,451,855	3,193,073	3,168,599	9,258,782
Servicios Financieros, Bancarios y Comerciales	825	174,000.00	174,825	174,825	174,825	0
Servicios de Instalación, Reparación, Mantenimiento y Conservación	2,656,419	0.00	2,656,419	1,243,509	1,223,474	1,412,911
Servicios de Comunicación Social y Publicidad.	478,949	413,280.00	892,229	784,721	779,157	107,508
Servicios de Traslado y Viáticos						
Servicios Oficiales						



Sistema Estatal de Evaluación  
 Estado Analítico del Ejercicio Presupuesto de Egresos  
 Clasificación por Objeto del Gasto (Capítulo y Concepto)  
 COLEGIO DE BACHILLERES DEL ESTADO DE SONORA  
 Del 01 de Enero al 30 de Junio de 2016

ETCA-II-11

(PESOS)

TRIMESTRE: SEGUNDO

Ejercicio del Presupuesto por Capítulo del Gasto	Egresos Aprobado Anual (1)	Ampliaciones/ (Reducciones) (2)	Egresos Modificado Anual (3=1+2)	Egresos Devengado Acumulado (4)	Egresos Pagado Acumulado (5)	Subejercicio (6 = 3 - 4)
Compra de Títulos y Valores	0		0			0
Concesión de Préstamos	0		0			0
Inversiones en Fideicomisos, Mandatos y Otros Análogos	0		0			0
Otras Inversiones Financieras	0		0			0
Provisiones para Contingencias y Otras Erogaciones Especiales	0		0			0
Participaciones y Aportaciones	0		0			0
Participaciones	0		0			0
Aportaciones	0		0			0
Convenios	0		0			0
Deuda Pública	0		0			0
Amortización de la Deuda Pública	0		0			0
Intereses de la Deuda Pública	0		0			0
Comisiones de la Deuda Pública	0		0			0
Gastos de la Deuda Pública	0		0			0
Costo por Coberturas	0		0			0
Apoyos Financieros	0		0			0
Adeudos de Ejercicios Fiscales Anteriores (Adefas)	0		0			0
<b>Total del Gasto</b>	<b>831,098,002</b>	<b>0</b>	<b>831,098,002</b>	<b>427,302,685</b>	<b>421,224,439</b>	<b>403,795,317</b>

C.P. ZIELNICA MONDRAGON G.  
 JEFE REC. FINANCIEROS

C.P. GILBERTO CONTRERAS V.  
 SUBDIRECTOR DE ADMON Y FINANZAS

Sistema Estatal de Evaluación  
 Estado Analítico del Ejercicio Presupuesto de Egresos  
 Clasificación Económica (por Tipo de Gasto)  
 COLEGIO DE BACHILLERES DEL ESTADO DE SONORA  
 Del 01 de Enero al 30 de Junio de 2016


ETCA-II-11-A


(PESOS)

TRIMESTRE:

SEGUNDO

Concepto	Egresos Aprobado Anual (1)	Ampliaciones/ (Reducciones) (2)	Egresos Modificado Anual (3=1+2)	Egresos Devengado Acumulado (4)	Egresos Pagado Acumulado (5)	Subejercicio (6 = 3 - 4)
Gasto Corriente	807,439,119.50		807,439,120	426,930,637	420,867,383	380,508,483
Gasto de Capital	23,658,882.87		23,658,883	372,048	357,057	23,286,835
Amortización de la Deuda y Disminución de Pasivos			0			0
Pensiones y Jubilaciones			0			0
Participaciones			0			0
<b>Total del Gasto</b>	<b>831,098,002</b>	<b>0</b>	<b>831,098,002</b>	<b>427,302,685</b>	<b>421,224,439</b>	<b>403,795,317</b>

  
 C.P. ZIELNICE MONDRAGON G.  
 JEFE REC. FINANCIEROS

  
 C.P. GILBERTO CONTRERAS V.  
 SUBDIRECTOR DE ADMON Y FINANZAS

Sistema Estatal de Evaluación  
 Estado Analítico del Ejercicio Presupuesto de Egresos  
 Clasificación Administrativa (Por Unidad Administrativa)  
 COLEGIO DE BACHILLERES DEL ESTADO DE SONORA  
 Del 01 de Enero al 30 de Junio de 2016

ETCA-II-11-B1

(PESOS)

TRIMESTRE:

SEGUNDO

Clasificación Administrativa (Por Unidad Administrativa)	Egresos Aprobado Anual (1)	Ampliaciones/ (Reducciones) (2)	Egresos Modificado Anual (3=1+2)	Egresos Devengado Anual (4)	Egresos Pagado Anual (5)	Subejercicio (6 = 3 - 4)
DIRECCIÓN GENERAL	5,318,382.67		5,318,382.67	3,176,587.59	3,170,745.77	2,141,795.08
ÓRGANO DE CONTROL Y DESARROLLO ADMINISTRATIVO	3,161,964.93		3,161,964.93	2,025,508.00	2,025,508.00	1,136,456.93
DIRECCIÓN ACADÉMICA	17,147,347.59		17,147,347.59	12,176,720.53	12,140,708.39	4,970,627.06
DIRECCIÓN DE ADMINISTRACIÓN Y FINANZAS	70,159,257.03		70,159,257.03	35,167,529.35	29,669,467.04	34,991,727.68
DIRECCIÓN DE PLANEACIÓN	12,703,921.03		12,703,921.03	7,089,820.04	7,089,047.70	5,614,100.99
UNIDAD DE INFORMÁTICA	8,034,569.82		8,034,569.82	5,129,747.29	5,121,281.84	2,904,822.53
DIRECCIÓN DE VINCULACIÓN	7,023,062.18		7,023,062.18	4,242,966.98	4,234,339.59	2,780,095.20
SISTEMA DE BACHILLERATO EN LÍNEA	4,000,993.38		4,000,993.38	2,541,866.24	2,541,866.24	1,459,127.14
PLANTEL VILLA DE SERIS	45,630,329.92		45,630,329.92	23,613,776.99	23,585,602.70	22,016,552.93
PLANTEL NAVOJOA	34,360,192.51		34,360,192.51	17,098,914.70	17,090,678.70	17,261,277.81
PLANTEL EUSEBIO FRANCISCO KINO	23,086,670.31		23,086,670.31	12,175,763.55	12,167,527.55	10,910,906.76
PLANTEL OBREGÓN I	46,549,975.38		46,549,975.38	22,059,101.95	22,044,021.95	24,490,873.43
PLANTEL CABORCA	41,557,550.36		41,557,550.36	21,449,223.49	21,440,987.49	20,108,326.87
PLANTEL PUERTO PEÑASCO	28,154,435.78		28,154,435.78	14,587,842.37	14,579,606.37	13,566,593.41
PLANTEL REFORMA	46,684,858.92		46,684,858.92	22,940,472.89	22,926,413.69	23,744,386.03
PLANTEL PROFESOR ERNESTO LÓPEZ RIESGO	46,805,081.21		46,805,081.21	22,332,923.86	22,324,571.86	24,472,157.35
PLANTEL SAN LUIS RIO COLORADO	44,818,599.65		44,818,599.65	21,581,404.11	21,573,168.11	23,237,195.54
PLANTEL OBREGÓN II	25,109,130.58		25,109,130.58	12,320,475.64	12,312,123.64	12,788,654.94
PLANTEL ÁLAMOS	19,183,496.55		19,183,496.55	9,603,729.00	9,594,222.92	9,579,767.55
PLANTEL EMPALME	26,228,122.10		26,228,122.10	13,598,953.29	13,590,717.29	12,629,168.81
PLANTEL ETCHOJOA	16,769,486.62		16,769,486.62	8,837,084.02	8,828,848.02	7,932,402.60
PLANTEL SONOYTA	16,244,966.39		16,244,966.39	8,227,926.63	8,219,690.63	8,017,039.76
PLANTEL PUEBLO YAQUI	18,725,365.04		18,725,365.04	10,032,903.52	10,022,463.52	8,692,461.52
PLANTEL SAN IGNACIO RIO MUERTO	17,817,878.62		17,817,878.62	10,390,736.47	10,382,500.47	7,427,142.15
PLANTEL ÁLVARO OBREGÓN SALIDO	18,539,806.48		18,539,806.48	9,708,198.60	9,699,962.60	8,831,607.88
PLANTEL NUEVO HERMOSILLO	34,383,986.27		34,383,986.27	17,527,196.67	17,518,844.67	16,856,789.60
PLANTEL NOGALES	31,655,172.65		31,655,172.65	15,560,974.43	15,529,460.43	16,094,198.22
PLANTEL QUETCHEHUECA	7,293,906.69		7,293,906.69	3,700,918.04	3,688,197.97	3,592,988.65
PLANTEL FAUSTINO FÉLIX SERNA	13,325,961.99		13,325,961.99	6,852,156.52	6,837,505.65	6,473,805.47
PLANTEL PLUTARCO ELÍAS CALLES	15,938,724.66		15,938,724.66	8,621,528.89	8,613,292.89	7,317,195.77
PLANTEL JOSÉ MA. MAYTORENA TAPIA	17,598,622.10		17,598,622.10	9,058,053.96	8,973,025.96	8,540,568.14
PLANTEL HERMOSILLO V	23,319,217.57		23,319,217.57	11,551,765.49	11,498,057.49	11,767,452.08

Sistema Estatal de Evaluación  
 Estado Analítico del Ejercicio Presupuesto de Egresos  
 Clasificación Administrativa (Por Unidad Administrativa)  
 COLEGIO DE BACHILLERES DEL ESTADO DE SONORA  
 Del 01 de Enero al 30 de Junio de 2016


ETCA-II-11-B1

(PESOS)


TRIMESTRE:

SEGUNDO

Clasificación Administrativa (Por Unidad Administrativa)	Egresos Aprobado Anual (1)	Ampliaciones/ (Reducciones) (2)	Egresos Modificado Anual (3=1+2)	Egresos Devengado Anual (4)	Egresos Pagado Anual (5)	Subejercicio (6 = 3 - 4)
PLANTEL OBREGON III	17,970,202.99		17,970,202.99	8,581,429.57	8,535,528.37	9,388,773.42
PLANTEL NACOSARI DE GARCÍA	8,471,571.11		8,471,571.11	4,347,562.52	4,339,318.92	4,124,008.59
PLANTEL BAHÍA DE KIÑO	4,782,102.84		4,782,102.84	2,662,455.18	2,632,925.02	2,119,647.66
PLANTEL PUERTA REAL	8,635,301.17		8,635,301.17	4,618,434.98	4,572,178.17	4,016,866.19
COORDINACIÓN DE ZONA NOROESTE	1,376,665.00		1,376,665.00	993,802.82	993,802.82	382,862.18
COORDINACIÓN DE ZONA NORESTE	1,376,665.00		1,376,665.00	326,010.84	326,010.84	1,050,654.16
COORDINACIÓN DE ZONA CENTRO	498,443.52		498,443.52	341,292.24	341,292.24	157,151.28
COORDINACIÓN DE ZONA SUR	656,013.76		656,013.76	448,925.65	448,925.65	207,088.11
<b>Total del Gasto</b>	<b>831,098,002.37</b>	<b>0.00</b>	<b>831,098,002.37</b>	<b>427,302,684.90</b>	<b>421,224,439.17</b>	<b>403,795,317.47</b>



C.P. ZIELNICE MONDRAGON G.  
 JEFE REC. FINANCIEROS



C.P. GILBERTO CONTRERAS V.  
 SUBDIRECTOR DE ADMON Y FINANZAS


ETCA-II-11-B2


Sistema Estatal de Evaluación  
 Estado Analítico del Ejercicio Presupuesto de Egresos  
 Clasificación Administrativa (Por Poderes)  
 COLEGIO DE BACHILLERES DEL ESTADO DE SONORA  
 Del 01 de Enero al 30 de Junio de 2016

(PESOS)

TRIMESTRE: SEGUNDO

Clasificación Administrativa (Por Poderes)	Egresos Aprobado Anual (1)	Ampliaciones/ (Reducciones) (2)	Egresos Modificado Anual (3=1+2)	Egresos Devengado Acumulado (4)	Egresos Pagado Acumulado (5)	Subejercicio (6=3-4)
Poder Ejecutivo	831,098,002		831,098,002	427,302,685	421,224,439	403,795,317
Poder Legislativo			0			0
Poder Judicial			0			0
Órganos Autónomos			0			0
<b>Total del Gasto</b>	<b>831,098,002</b>	<b>0</b>	<b>831,098,002</b>	<b>427,302,685</b>	<b>421,224,439</b>	<b>403,795,317</b>

  
 C.P. ZIELNICE MONDRAGON G.  
 JEFE REC. FINANCIEROS

  
 C.P. GILBERTO CONTRERAS V.  
 SUBDIRECTOR DE ADMON Y FINANZAS

Sistema Estatal de Evaluación  
 Estado Analítico del Ejercicio Presupuesto de Egresos  
 Clasificación Administrativa (Por Tipo de Organismos o Entidad Paraestatal)  
 COLEGIO DE BACHILLERES DEL ESTADO DE SONORA

ETCA-II-11-B3

Del 01 de Enero al 30 de Junio de 2016

(PESOS)

TRIMESTRE: SEGUNDO

Concepto	Egresos Aprobado Anual (1)	Ampliaciones/ (Reducciones) (2)	Egresos Modificado Anual (3=1+2)	Egresos Devengado Acumulado (4)	Egresos Pagado Acumulado (5)	Subejercicio (6 = 3 - 4)
Entidades Paraestatales y Fideicomisos No Empresariales y No Financieros	831,098,002		831,098,002	427,302,685	421,224,439	403,795,317
Instituciones Públicas de la Seguridad Social			0			0
Entidades Paraestatales Empresariales No Financieras con Participación Estatal Mayoritaria			0			0
Fideicomisos Empresariales No Financieros con Participación Estatal Mayoritaria			0			0
Entidades Paraestatales Empresariales Financieras Monetarias con Participación Estatal Mayoritaria			0			0
Entidades Paraestatales Empresariales Financieras Monetarias con Participación Estatal Mayoritaria			0			0
Fideicomisos Financieros Públicos con Participación Estatal Mayoritaria			0			0
<b>Total del Gasto</b>	<b>831,098,002</b>	<b>0</b>	<b>831,098,002</b>	<b>427,302,685</b>	<b>421,224,439</b>	<b>403,795,317</b>

C.P. ZIELNICE MONDRAGON G.  
 JEFE REC. FINANCIEROS


C.P. GILBERTO CONTRERAS V.  
 SUBDIRECTOR DE ADMON Y FINANZAS


Sistema Estatal de Evaluación  
 Estado Analítico del Ejercicio Presupuesto de Egresos  
 Clasificación Funcional (Finalidad y Función)  
 COLEGIO DE BACHILLERES DEL ESTADO DE SONORA  
 Del 01 de Enero al 30 de Junio de 2016  
 (PESOS)

ETCA-II-11-C

TRIMESTRE: SEGUNDO

Concepto	Egresos Aprobado Anual (1)	Ampliaciones/ (Reducciones) (2)	Egresos Modificado Anual (3=1+2)	Egresos Devengado Acumulado (4)	Egresos Pagado Acumulado (5)	Subejercicio (6 = 3 - 4)
Gobierno	0	0	0	0	0	0
Legislación			0			0
Justicia			0			0
Coordinación de la Política de Gobierno			0			0
Relaciones Exteriores			0			0
Asuntos Financieros y Hacendarios			0			0
Seguridad Nacional			0			0
Asuntos de Orden Público y Seguridad Interior			0			0
Otros Servicios Generales			0			0
Desarrollo Social	831,098,002	0	831,098,002	427,302,685	421,224,439	403,795,317
Protección Ambiental			0			0
Viviendas y Servicios a la Comunidad			0			0
Salud			0			0
Recreación, Cultura y Otras Manifestaciones Sociales			0			0
Educación	831,098,002		831,098,002	427,302,685	421,224,439	403,795,317
Protección Social			0			0
Otros Asuntos Sociales			0			0
Desarrollo Económico	0	0	0	0	0	0
Asuntos Económicos, Comerciales y Laborales en General			0			0
Agropecuaria, Silvicultura, Pesca y Caza			0			0
Combustibles y Energía			0			0
Minería, Manufacturas y Construcción			0			0
Transporte			0			0
Comunicaciones			0			0
Turismo			0			0
Ciencia, Tecnología e Innovación			0			0
Otras Industrias y Otros Asuntos Económicos			0			0
Otras No Clasificadas en funciones anteriores	0	0	0	0	0	0
Transacciones de la Deuda Pública / Costo financiero de la Deuda			0			0
Transferencias, Participaciones y Aportaciones entre Diferentes Niveles y Órdenes de gobierno			0			0
Saneamiento del Sistema Financiero			0			0
Adeudos de ejercicios Fiscales Anteriores			0			0
<b>Total del Gasto</b>	<b>831,098,002</b>	<b>0</b>	<b>831,098,002</b>	<b>427,302,685</b>	<b>421,224,439</b>	<b>403,795,317</b>

  
 C.P. ZIELNICE MONDRAGON G.  
 JEFE REC. FINANCIEROS

  
 C.P. GILBERTO CONTRERAS V.  
 SUBDIRECTOR DE ADMON Y FINANZAS

Sistema Estatal de Evaluación  
 Conciliación entre los Egresos Presupuestarios y los Gastos Contables  
 COLEGIO DE BACHILLERES DEL ESTADO DE SONORA

ETCA-II-11-D

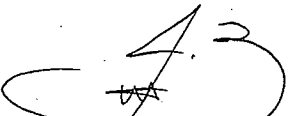
Al 30 de Junio de 2016


Pesos

TRIMESTRE:

SEGUNDO

<b>1. Total de Egresos Presupuestarios</b>		<b>427,302,684.90</b>
<b>(MENOS)</b>		
<b>2. Egresos Presupuestarios no contables</b>		<b>372,048.18</b>
Mobiliario y equipo de administración	144,357	
Mobiliario y equipo educacional y recreativo	46,836	
Equipo e instrumental médico y de laboratorio	0	
Vehículos y equipo de transporte	0	
Equipo de defensa y seguridad	0	
Maquinaria, otros equipos y herramientas	180,855	
Archivos biológicos	0	
Bienes inmuebles	0	
Activos intangibles	0	
Obra pública en bienes propios	0	
Acciones y participaciones de capital	0	
Compra de títulos y valores	0	
Inversiones en fideicomisos, mandatos y otros análogos	0	
Provisiones para contingencias y otras erogaciones especiales	0	
Armonización de la deuda pública	0	
Adeudos de ejercicios fiscales anteriores (ADEFAS)	0	
<b>Otros Egresos Presupuestales No Contables</b>		
<b>(MAS)</b>		
<b>3. Gastos contables no presupuestarios</b>		<b>12,350,209.12</b>
Estimaciones, depreciaciones, deterioros, obsolescencia y amortizaciones	8,461,297	
Provisiones	0	
Disminución de inventarios	2,138,574	
Aumento por insuficiencia de estimaciones por pérdida o deterioro u obsolescencia	0	
Aumento por insuficiencia de provisiones	0	
Otros gastos	1,750,338	
<b>Otros Gastos Contables No Presupuestales</b>		
<b>4. Total de Gasto Contable (4= 1 - 2 + 3)</b>		<b>439,280,845.84</b>

  
 C.P. ZIELNICE MONDRAGON G.  
 JEFE REC. FINANCIEROS

  
 C.P. GILBERTO CONTRERAS V.  
 SUBDIRECTOR DE ADMON Y FINANZAS



Sistema Estatal de Evaluación  
Estado Analítico del Ejercicio Presupuesto de Egresos  
Por Partida del Gasto  
COLEGIO DE BACHILLERES DEL ESTADO DE SONORA  
Del 01 de Enero al 30 de Junio de 2016  
(PESOS)

ETCA-II-11-E

Ejercicio del Presupuesto por Partida / Descripción		Egresos Aprobado Anual	Ampliaciones/ (Reducciones)	Egresos Modificado Anual	Egresos Devengado Acumulado	Egresos Pagado Acumulado	Subejercicio	% Avance Anual
		(1)	(2)	(3=1+2)	(4)	(5)	(6=3-4)	(7=4/3)
1000	SERVICIOS PERSONALES	714,869,509.37	-	714,869,509.37	399,345,405.15	394,386,376.10	315,524,104.22	56%
1100	REMUNERACIONES AL PERSONAL DE CARÁ	283,890,636.59	-	283,890,636.59	242,326,073.53	242,304,772.10	41,564,563.06	85%
113	SUELDOS BASE AL PERSONAL PERMANENTE	283,890,636.59	-	283,890,636.59	242,326,073.53	242,304,772.10	41,564,563.06	85%
	SUELDOS	283,890,636.59	-	283,890,636.59	242,326,073.53	242,304,772.10	41,564,563.06	85%
1200	REMUNERACIONES AL PERSONAL DE CARÁ	573,816.24	-	573,816.24	351,857.49	351,857.49	221,958.75	61%
122	SUELDOS BASE AL PERSONAL EVENTUAL	573,816.24	-	573,816.24	351,857.49	351,857.49	221,958.75	61%
	SUELDOS BASE AL PERSONAL EVENTUAL	573,816.24	-	573,816.24	351,857.49	351,857.49	221,958.75	61%
1300	REMUNERACIONES ADICIONALES Y ESPECIAL	171,533,318.87	-	171,533,318.87	41,524,263.42	41,495,295.84	130,009,055.45	24%
131	PRIMAS POR AÑOS DE SERVICIO EFECTIVOS	58,075,051.53	-	58,075,051.53	31,903,334.20	31,903,334.20	26,171,717.33	55%
	PRIMAS QUINQUENAL POR AÑOS DE SERVICIO	58,075,051.53	-	58,075,051.53	31,903,334.20	31,903,334.20	26,171,717.33	55%
132	PRIMAS DE VACACIONES, DOMINICAL Y GRAT	99,743,875.39	-	99,743,875.39	4,185,294.06	4,156,326.48	95,558,581.33	4%
	PRIMA DE VACACIONES Y DOMINICAL	25,444,154.59	-	25,444,154.59	3,592,789.84	3,563,822.26	21,851,364.75	14%
	AGUINALDO O GRATIFICACIÓN DE FIN DE AÑO	57,857,869.63	-	57,857,869.63	436,610.70	436,610.70	57,421,258.93	1%
13203	COMPENSACIÓN POR AJUSTE DE CALENDAR	5,920,141.89	-	5,920,141.89	51,734.58	51,734.58	5,868,407.31	1%
13204	COMPENSACIÓN POR BONO NAVIDEÑO	10,521,709.28	-	10,521,709.28	104,158.94	104,158.94	10,417,550.34	1%
134	COMPENSACIONES	13,714,391.95	-	13,714,391.95	5,435,635.16	5,435,635.16	8,278,756.79	40%
	ESTÍMULOS AL PERSONAL DE CONFIANZA	1,501,360.00	-	1,501,360.00	1,257,540.16	1,257,540.16	243,819.84	84%
	BONO DE PRODUCTIVIDAD	12,213,031.95	-	12,213,031.95	4,178,095.00	4,178,095.00	8,034,936.95	34%
1400	SEGURIDAD SOCIAL	136,150,192.86	-	136,150,192.86	87,234,932.80	82,338,401.34	48,915,260.06	64%
	APORTACIONES DE SEGURIDAD SOCIAL	114,998,811.04	-	114,998,811.04	75,484,585.73	70,584,906.86	39,514,225.31	66%
141	CUOTAS POR SERVICIO MÉDICO DEL ISSSTE	35,105,689.41	-	35,105,689.41	24,281,324.68	24,281,324.68	10,824,364.73	69%
	CUOTAS POR SERVICIO MÉDICO DEL ISSSTE	43,925.58	1,750.00	45,675.58	45,654.84	45,654.84	20.74	100%
14103	OTRAS-RESTRACIONES DE SEGURIDAD SOCI	72,540,041.22	(1,750.00)	72,538,291.22	46,874,360.22	43,945,117.35	25,663,931.00	65%
14107	CUOTAS PARA INFRAESTRUCTURA, EQUIPA	3,481,022.83	-	3,481,022.83	2,312,809.99	2,312,809.99	1,168,212.84	66%
14108	APORTACIONES PARA LA ATENCIÓN DE ENFER	3,828,132.00	-	3,828,132.00	1,970,436.00	1,970,436.00	1,857,996.00	51%
142	APORTACIONES A FONDOS DE VIVIENDA	14,504,612.04	-	14,504,612.04	5,103,577.29	5,106,724.70	9,401,034.75	35%
	CUOTAS AL FOVISSSTESON	14,504,612.04	-	14,504,612.04	5,103,577.29	5,106,724.70	9,401,034.75	35%
144	APORTACIONES PARA SEGUROS	6,646,769.78	-	6,646,769.78	6,646,769.78	6,646,769.78	-	100%
	OTROS SEGUROS DE CARÁCTER LABORAL O	6,646,769.78	-	6,646,769.78	6,646,769.78	6,646,769.78	-	100%
1500	OTRAS PRESTACIONES SOCIALES Y ECONÓM	100,829,417.43	-	100,829,417.43	26,978,470.54	26,978,470.54	73,850,946.89	27%
	CUOTAS PARA EL FONDO DE AHORRO Y FON	3,497,642.51	-	3,497,642.51	1,559,719.35	1,559,719.35	1,937,923.16	45%
	APORTACIONES AL FONDO DE AHORRO DE L	3,497,642.51	-	3,497,642.51	1,559,719.35	1,559,719.35	1,937,923.16	45%
	INDEMNIZACIONES	48,400,656.47	-	48,400,656.47	15,597,191.35	15,597,191.35	32,803,465.12	32%
152	PAGO DE LIQUIDACIONES	48,400,656.47	-	48,400,656.47	15,597,191.35	15,597,191.35	32,803,465.12	32%
154	PRESTACIONES CONTRACTUALES	34,131,572.33	-	34,131,572.33	7,524,238.63	7,524,238.63	26,607,333.70	22%
	CUOTAS PARA MATERIAL DIDÁCTICO	7,554,610.80	-	7,554,610.80	1,664,912.01	1,664,912.01	5,889,698.79	22%
	DÍAS ECONÓMICOS Y DE DESCANSO OBLIGA	9,840,283.78	-	9,840,283.78	108,441.75	108,441.75	9,731,842.03	1%

TRIMESTRE:

SEGUNDO

Sistema Estatal de Evaluación  
Estado Analítico del Ejercicio Presupuesto de Egresos  
Por Partida del Gasto  
COLEGIO DE BACHILLERES DEL ESTADO DE SONORA  
Del 01 de Enero al 30 de Junio de 2016  
(PESOS)

ETCA-II-1-E

Ejercicio del Presupuesto por Partida / Descripción	Egresos Aprobado Anual	Ampliaciones/ (Reducciones)	Egresos Modificado Anual	Egresos Devengado Acumulado	Egresos Pagado Acumulado	TRIMESTRE: SEGUNDO		% Avance Anual
						(6=3-4)	(7=4/3)	
15409 BONO PARA DESPENSA	12,941,365.50	(1)	12,941,365.50	5,231,427.88	5,231,427.88	7,709,937.62	40%	
15410 APOYO PARA CANASTILLA DE MATERNIDAD	125,000.00	-	125,000.00	42,075.00	42,075.00	82,925.00	34%	
15413 AYUDA PARA GUARDERIA A MADRES TRABAJADORAS	1,166,737.00	-	1,166,737.00	293,029.11	293,029.11	873,707.89	25%	
15416 APOYO PARA ÚTILES ESCOLARES	1,099,875.00	-	1,099,875.00	-	-	1,099,875.00	0%	
15417 APOYO PARA DESARROLLO Y CAPACITACIÓN DE MAESTROS	380,000.00	-	380,000.00	-	-	380,000.00	0%	
15418 COMPENSACIÓN ESPECÍFICA A PERSONAL DOCENTE	1,023,700.25	-	1,023,700.25	184,352.88	184,352.88	839,347.37	18%	
159 OTRAS PRESTACIONES SOCIALES Y ECONÓMICAS	14,799,546.12	-	14,799,546.12	2,297,321.21	2,297,321.21	12,502,224.91	16%	
15901 OTRAS PRESTACIONES	14,799,546.12	-	14,799,546.12	2,297,321.21	2,297,321.21	12,502,224.91	16%	
1700 PAGOS DE ESTÍMULOS A SERVIDORES PÚBLICOS	21,892,127.38	-	21,892,127.38	929,807.37	927,578.79	20,962,320.01	4%	
171 ESTÍMULOS	21,892,127.38	-	21,892,127.38	929,807.37	927,578.79	20,962,320.01	4%	
17102 ESTÍMULOS AL PERSONAL	12,670,484.70	-	12,670,484.70	605,722.32	605,722.32	12,064,762.38	5%	
17104 BONO POR PUNTUALIDAD	7,924,322.68	-	7,924,322.68	3,960.58	1,732.00	7,920,362.10	0%	
17105 COMPENSACIÓN POR TUTULACIÓN A NIVEL DE LICENCIADO	1,297,320.00	-	1,297,320.00	320,124.47	320,124.47	977,195.53	25%	
2000 MATERIALES DE SUMINISTROS	41,560,853.29	-	41,560,853.29	5,807,605.68	5,736,663.65	35,733,247.61	14%	
2100 MATERIALES DE ADMINISTRACIÓN, EMISIÓN DE TÍTULOS Y EQUIPOS MENORES	31,538,111.74	-	31,538,111.74	4,207,184.30	4,157,787.01	27,330,927.44	13%	
211 MATERIALES ÚTILES Y EQUIPOS MENORES	1,641,388.00	-	1,641,388.00	984,812.91	939,340.91	656,575.09	60%	
212 MATERIALES ÚTILES DE IMPRESIÓN Y REPRODUCCIÓN	1,641,388.00	-	1,641,388.00	984,812.91	939,340.91	656,575.09	60%	
214 MATERIALES ÚTILES DE IMPRESIÓN Y REPRODUCCIÓN	104,239.25	3,876.00	108,115.25	106,081.35	108,081.35	33.90	100%	
21401 MATERIALES ÚTILES DE IMPRESIÓN Y REPRODUCCIÓN	104,239.25	3,876.00	108,115.25	106,081.35	108,081.35	33.90	100%	
21402 MATERIALES ÚTILES DE IMPRESIÓN Y REPRODUCCIÓN	2,453,354.29	(5,776.00)	2,447,578.29	2,311,482.05	2,311,482.05	136,096.24	94%	
215 MATERIALES ÚTILES PARA EL PROCESAMIENTO DE DATOS	2,453,354.29	(5,776.00)	2,447,578.29	2,311,482.05	2,311,482.05	136,096.24	94%	
21501 MATERIAL PARA INFORMACIÓN DIGITAL	1,900.00	-	1,900.00	1,899.00	1,899.00	1.00	100%	
216 MATERIAL DE LIMPIEZA	827,830.20	-	827,830.20	1,899.00	1,899.00	1.00	100%	
21601 MATERIAL DE LIMPIEZA	827,830.20	-	827,830.20	1,899.00	1,899.00	1.00	100%	
217 MATERIALES Y ÚTILES DE ENSEÑANZA	827,830.20	-	827,830.20	789,186.65	789,186.65	38,643.55	95%	
21701 MATERIALES EDUCATIVOS	26,511,300.00	-	26,511,300.00	789,186.65	789,186.65	38,643.55	95%	
21702 MATERIALES Y SUMINISTROS PARA PLANTEL	24,011,300.00	-	24,011,300.00	11,722.34	7,797.05	26,499,577.66	0%	
2200 ALIMENTOS Y UTENSILIOS	2,500,000.00	-	2,500,000.00	11,722.34	7,797.05	23,999,577.66	0%	
221 PRODUCTOS ALIMENTICIOS PARA PERSONAS	1,047,774.77	-	1,047,774.77	566,809.17	565,640.37	480,965.60	54%	
22101 PRODUCTOS ALIMENTICIOS PARA EL PERSONAL	1,005,496.11	-	1,005,496.11	543,343.33	542,174.53	462,152.78	54%	
22106 ADQUISICIÓN DE AGUA POTABLE	776,364.14	-	776,364.14	500,451.65	499,282.85	275,912.49	64%	
223 UTENSILIOS PARA EL SERVICIO DE ALIMENTACIÓN	229,131.97	-	229,131.97	42,891.68	42,891.68	186,240.29	19%	
22301 UTENSILIOS PARA EL SERVICIO DE ALIMENTACIÓN	42,278.66	-	42,278.66	23,465.84	23,465.84	18,812.82	56%	
2400 MATERIALES Y ARTÍCULOS DE CONSTRUCCIÓN	6,019,968.24	-	6,019,968.24	103,737.22	103,737.22	5,916,231.02	2%	
241 PRODUCTOS MINERALES NO METÁLICOS	142,649.10	-	142,649.10	4,863.78	4,863.78	137,785.32	3%	
24101 PRODUCTOS MINERALES NO METÁLICOS	142,649.10	-	142,649.10	4,863.78	4,863.78	137,785.32	3%	
242 CEMENTO Y PRODUCTOS DE CONCRETO	110,690.24	-	110,690.24	11,281.86	11,281.86	99,408.38	10%	
24201 CEMENTO Y PRODUCTOS DE CONCRETO	110,690.24	-	110,690.24	11,281.86	11,281.86	99,408.38	10%	

**Sistema Estatal de Evaluación**  
**Estado Analítico del Ejercicio Presupuesto de Egresos**  
**Por Partida del Gasto**  
**COLEGIO DE BACHILLERES DEL ESTADO DE SONORA**  
**Del 01 de Enero al 30 de Junio de 2016**

ETCA-II-1-E

(PESOS)

TRIMESTRE:

SEGUNDO

Ejercicio del Presupuesto por Partida / Descripción	Egresos Aprobado Anual	Ampliaciones/ (Reducciones)	Egresos Modificado Anual	Egresos Devengado Acumulado	Egresos Pagado Acumulado	SEGUNDO	
						(6=3+4)	(7=4/3)
(1)	(2)	(3=1+2)	(4)	(5)	(6=3+4)	(7=4/3)	
243 CAL, YESO Y PRODUCTOS DE YESO	59,000.00	-	59,000.00	1,050.01	1,050.01	57,949.99	2%
24301 CAL, YESO Y PRODUCTOS DE YESO	59,000.00	-	59,000.00	1,050.01	1,050.01	57,949.99	2%
244 MADERA Y PRODUCTOS DE MADERA	38,100.00	-	38,100.00	-	-	38,100.00	0%
24401 MADERA Y PRODUCTOS DE MADERA	38,100.00	-	38,100.00	-	-	38,100.00	0%
245 VIDRIO Y PRODUCTOS DE VIDRIO	59,000.00	-	59,000.00	-	-	59,000.00	0%
24501 VIDRIO Y PRODUCTOS DE VIDRIO	59,000.00	-	59,000.00	-	-	59,000.00	0%
246 MATERIAL ELÉCTRICO Y ELECTRÓNICO	2,707,565.46	-	2,707,565.46	31,671.10	31,671.10	2,675,894.36	1%
24601 MATERIAL ELÉCTRICO Y ELECTRÓNICO	2,707,565.46	-	2,707,565.46	31,671.10	31,671.10	2,675,894.36	1%
247 ARTICULOS METÁLICOS PARA LA CONSTRUCC	103,488.85	-	103,488.85	3,594.42	3,594.42	99,894.43	3%
24701 ARTICULOS METÁLICOS PARA LA CONSTRUCC	103,488.85	-	103,488.85	3,594.42	3,594.42	99,894.43	3%
248 MATERIALES COMPLEMENTARIOS	32,530.68	-	32,530.68	5,530.68	5,530.68	27,000.00	17%
24801 MATERIALES COMPLEMENTARIOS	32,530.68	-	32,530.68	5,530.68	5,530.68	27,000.00	17%
249 OTROS MATERIALES Y ARTÍCULOS DE CONS	2,766,943.91	-	2,766,943.91	45,745.37	45,745.37	2,721,198.54	2%
24901 OTROS MATERIALES Y ARTÍCULOS DE CONS	2,766,943.91	-	2,766,943.91	45,745.37	45,745.37	2,721,198.54	2%
250 PRODUCTOS QUÍMICOS, FARMACÉUTICOS Y	80,897.93	-	80,897.93	17,949.26	17,949.26	62,948.67	22%
2500 PRODUCTOS QUÍMICOS, FARMACÉUTICOS Y	80,897.93	-	80,897.93	17,949.26	17,949.26	62,948.67	22%
252 FERTILIZANTES, PESTICIDAS Y OTROS AGRO	-	1,100.00	1,100.00	1,098.72	1,098.72	1.28	100%
25201 FERTILIZANTES, PESTICIDAS Y OTROS AGRO	-	1,100.00	1,100.00	1,098.72	1,098.72	1.28	100%
253 MEDICINAS Y PRODUCTOS FARMACÉUTICOS	2,754.00	9,600.00	12,354.00	12,353.72	12,353.72	0.28	100%
25301 MEDICINAS Y PRODUCTOS FARMACÉUTICOS	2,754.00	9,600.00	12,354.00	12,353.72	12,353.72	0.28	100%
256 FIBRAS SINTÉTICAS, HULES, PLÁSTICOS Y DE	78,143.93	(10,700.00)	67,443.93	4,496.82	4,496.82	62,947.11	7%
25601 FIBRAS SINTÉTICAS, HULES, PLÁSTICOS Y DE	78,143.93	(10,700.00)	67,443.93	4,496.82	4,496.82	62,947.11	7%
260 COMBUSTIBLES, LUBRICANTES Y ADITIVOS	1,343,590.15	-	1,343,590.15	560,678.34	545,300.40	782,911.81	42%
2600 COMBUSTIBLES, LUBRICANTES Y ADITIVOS	1,343,590.15	-	1,343,590.15	560,678.34	545,300.40	782,911.81	42%
261 COMBUSTIBLES, LUBRICANTES Y ADITIVOS	1,328,826.03	-	1,328,826.03	558,926.77	543,548.83	769,899.26	42%
26101 COMBUSTIBLES, LUBRICANTES Y ADITIVOS	1,328,826.03	-	1,328,826.03	558,926.77	543,548.83	769,899.26	42%
26102 LUBRICANTES Y ADITIVOS	14,764.12	-	14,764.12	1,751.57	1,751.57	13,012.55	12%
270 VESTUARIO, BLANCOS, PRENDAS DE PROTEC	1,112,500.00	-	1,112,500.00	290,926.75	290,926.75	821,573.25	26%
2700 VESTUARIO, BLANCOS, PRENDAS DE PROTEC	1,112,500.00	-	1,112,500.00	290,926.75	290,926.75	821,573.25	26%
271 VESTUARIO Y UNIFORMES	7,300.00	165,000.00	172,300.00	171,895.57	171,895.57	404.43	100%
27101 VESTUARIO Y UNIFORMES	7,300.00	165,000.00	172,300.00	171,895.57	171,895.57	404.43	100%
272 PRENDAS DE SEGURIDAD Y PROTECCIÓN PE	200.00	305.00	505.00	503.34	503.34	1.66	100%
27201 PRENDAS DE SEGURIDAD Y PROTECCIÓN PE	200.00	305.00	505.00	503.34	503.34	1.66	100%
273 ARTÍCULOS DEPORTIVOS	1,105,000.00	(165,655.00)	939,345.00	118,177.91	118,177.91	821,167.09	13%
27301 ARTÍCULOS DEPORTIVOS	1,105,000.00	(165,655.00)	939,345.00	118,177.91	118,177.91	821,167.09	13%
274 PRODUCTOS TEXTILES	350.00	350.00	350.00	349.93	349.93	0.07	100%
27401 PRODUCTOS TEXTILES	350.00	350.00	350.00	349.93	349.93	0.07	100%
2900 HERRAMIENTAS, REFACCIONES Y ACCESORI	418,010.46	-	418,010.46	60,320.64	55,622.64	357,689.82	14%
29000 HERRAMIENTAS, REFACCIONES Y ACCESORI	418,010.46	-	418,010.46	60,320.64	55,622.64	357,689.82	14%
291 HERRAMIENTAS MENORES	107,654.95	(4,025.00)	103,629.95	19,710.98	19,710.98	83,918.97	19%
29101 HERRAMIENTAS MENORES	107,654.95	(4,025.00)	103,629.95	19,710.98	19,710.98	83,918.97	19%
292 REFACCIONES Y ACCESORIOS MENORES DE	75,223.62	-	75,223.62	6,531.49	6,531.49	68,692.13	9%
29201 REFACCIONES Y ACCESORIOS MENORES DE	75,223.62	-	75,223.62	6,531.49	6,531.49	68,692.13	9%

Sistema Estatal de Evaluación  
Estado Analítico del Ejercicio Presupuesto de Egresos  
Por Partida del Gasto  
COLEGIO DE BACHILLERES DEL ESTADO DE SONORA  
Del 01 de Enero al 30 de Junio de 2016  
(PESOS)

ETCA-II-11-E

Ejercicio del Presupuesto por Partida / Descripción	Egresos Aprobado Anual (1)	Ampliaciones/ (Reducciones) (2)	Egresos Modificado Anual (3=1+2)	Egresos Devengado Acumulado (4)	Egresos Pagado Acumulado (5)	Subejercicio (6=3-4)	% Avance Anual (7=4/3)
293							
29301	REFACCIONES Y ACCESORIOS MENORES DE	4,025.00	4,025.00	4,022.32	4,022.32	2.68	100%
294	REFACCIONES Y ACCESORIOS MENORES DE	-	4,025.00	4,022.32	4,022.32	2.68	100%
29401	REFACCIONES Y ACCESORIOS MENORES DE	101,270.00	101,270.00	8,063.25	8,063.25	93,206.75	8%
296	REFACCIONES Y ACCESORIOS MENORES DE	21,796.76	21,796.76	3,014.28	3,014.28	18,782.48	14%
29601	REFACCIONES Y ACCESORIOS MENORES DE	21,796.76	21,796.76	3,014.28	3,014.28	18,782.48	14%
298	REFACCIONES Y ACCESORIOS MENORES DE	6,561.38	6,561.38	6,260.69	3,128.69	300.69	95%
29801	REFACCIONES Y ACCESORIOS MENORES DE	6,561.38	6,561.38	6,260.69	3,128.69	300.69	95%
299	REFACCIONES Y ACCESORIOS MENORES OT	105,503.75	105,503.75	12,717.63	11,151.63	92,786.12	12%
29901	REFACCIONES Y ACCESORIOS MENORES OT	105,503.75	105,503.75	12,717.63	11,151.63	92,786.12	12%
3000	SERVICIOS GENERALES	50,423,975.84	50,423,975.84	21,409,449.09	20,372,371.08	29,014,526.75	42%
3100	SERVICIOS BÁSICOS	18,463,842.11	18,463,842.11	5,533,450.77	5,527,035.90	12,930,391.34	30%
311	ENERGIA ELÉCTRICA	12,195,700.00	12,195,700.00	3,102,045.00	3,102,045.00	9,083,655.00	25%
31101	ENERGIA ELÉCTRICA	1,564,900.00	1,564,900.00	433,881.15	433,881.15	1,131,018.85	28%
31102	ENERGIA ELÉCTRICA A ESCUELAS	10,630,800.00	10,630,800.00	2,668,163.85	2,668,163.85	7,962,636.15	25%
313	AGUA	3,791,026.00	3,791,026.00	1,483,319.27	1,476,904.40	2,307,706.73	39%
31301	AGUA POTABLE	3,791,026.00	3,791,026.00	1,483,319.27	1,476,904.40	2,307,706.73	39%
314	TELEFONÍA TRADICIONAL	336,628.00	336,628.00	124,987.94	124,987.94	211,640.06	37%
31401	TELEFONÍA TRADICIONAL	336,628.00	336,628.00	124,987.94	124,987.94	211,640.06	37%
317	SERVICIOS DE ACCESO A INTERNET, REDES	2,140,488.11	2,140,488.11	823,098.56	823,098.56	1,317,389.55	38%
31701	SERVICIOS DE ACCESO A INTERNET, REDES	2,140,488.11	2,140,488.11	823,098.56	823,098.56	1,317,389.55	38%
3200	SERVICIO DE ARRENDAMIENTO	4,329,585.71	4,329,585.71	2,913,654.50	2,703,706.10	1,415,931.21	67%
323	ARRENDAMIENTO DE MOBILIARIO Y EQUIPO	897,900.00	(102,200.00)	795,700.00	212,753.39	582,946.61	27%
32301	ARRENDAMIENTO DE MUEBLES, MAQUINARIA	894,900.00	(102,200.00)	792,700.00	212,753.39	579,946.61	27%
32302	ARRENDAMIENTO DE EQUIPO Y BIENES INFO	3,000.00	-	3,000.00	-	3,000.00	0%
325	ARRENDAMIENTO DE EQUIPO DE TRANSPOR	381,676.03	-	381,676.03	309,488.05	72,187.98	81%
32501	ARRENDAMIENTO DE EQUIPO DE TRANSPOR	381,676.03	-	381,676.03	309,488.05	72,187.98	81%
326	ARRENDAMIENTO DE MAQUINARIA, OTROS E	-	44,200.00	44,200.00	44,183.00	17.00	100%
32601	ARRENDAMIENTO DE MAQUINARIA, OTROS E	-	44,200.00	44,200.00	44,183.00	17.00	100%
327	ARRENDAMIENTO DE ACTIVOS INTANGIBLES	1,689,622.80	58,000.00	1,747,622.80	1,747,366.00	256.80	100%
32701	PATENTES, REGALIAS Y OTROS	1,689,622.80	58,000.00	1,747,622.80	1,747,366.00	256.80	100%
329	OTROS ARRENDAMIENTOS	1,360,386.88	-	1,360,386.88	1,747,366.00	256.80	100%
32901	OTROS ARRENDAMIENTOS	1,360,386.88	-	1,360,386.88	1,747,366.00	256.80	100%
3300	SERVICIOS PROFESIONALES, CIENTÍFICOS, T	6,417,400.61	-	6,417,400.61	399,915.66	760,522.82	44%
331	SERVICIOS LEGALES, DE CONTABILIDAD, AUI	2,150,469.20	-	2,150,469.20	850,778.83	783,133.09	64%
33101	SERVICIOS LEGALES, DE CONTABILIDAD, AUI	2,150,469.20	-	2,150,469.20	850,778.83	783,133.09	64%
334	SERVICIOS DE CAPACITACIÓN	563,061.36	-	563,061.36	-	563,061.36	0%
33401	SERVICIOS DE CAPACITACIÓN	563,061.36	-	563,061.36	-	563,061.36	0%
336	SERVICIOS DE APOYO ADMINISTRATIVO, TFA	887,491.05	-	887,491.05	482,289.78	405,201.27	54%

Sistema Estatal de Evaluación  
Estado Analítico del Ejercicio Presupuesto de Egresos  
Por Partida del Gasto  
COLEGIO DE BACHILLERES DEL ESTADO DE SONORA  
Del 01 de Enero al 30 de Junio de 2016  
(PESOS)

ETCA-II-1-E

	Ejercicio del Presupuesto por Partida / Descripción	Egresos Aprobado Anual (1)	Ampliaciones/ (Reducciones) (2)	Egresos Modificado Anual (3=1+2)	Egresos Devengado Acumulado (4)	Egresos Pagado Acumulado (5)	TRIMESTRE:		% Avance Anual (7=43)
							SEGUNDO	SUBJEJCIO (6=3-4)	
33603	IMPRESIONES Y PUBLICACIONES OFICIALES	787,491.05	-	787,491.05	461,411.88	440,462.28	326,079.17	59%	
33605	LICITACIONES, CONVENIOS Y CONVOCATORIAS	100,000.00	-	100,000.00	20,877.90	20,877.90	79,122.10	21%	
338	SERVICIOS DE VIGILANCIA	2,816,379.00	-	2,816,379.00	1,168,979.37	935,844.09	1,647,399.63	42%	
3400	SERVICIOS DE VIGILANCIA	2,816,379.00	-	2,816,379.00	1,168,979.37	935,844.09	1,647,399.63	42%	
341	SERVICIOS FINANCIEROS BANCARIOS Y COMERCIALES	1,880,840.52	-	1,880,840.52	1,390,637.12	1,390,637.12	490,203.40	74%	
34101	SERVICIOS FINANCIEROS Y BANCARIOS	600,000.00	-	600,000.00	258,797.03	258,797.03	341,202.97	43%	
344	SEGUROS DE RESPONSABILIDAD PATRIMONIAL	600,000.00	-	600,000.00	258,797.03	258,797.03	341,202.97	43%	
34401	SEGUROS DE RESPONSABILIDAD PATRIMONIAL	439,670.58	-	439,670.58	439,670.57	439,670.57	0.01	100%	
345	SEGURO DE BIENES PATRIMONIALES	439,670.58	-	439,670.58	439,670.57	439,670.57	0.01	100%	
34501	SEGURO DE BIENES PATRIMONIALES	614,560.11	-	614,560.11	614,560.11	614,560.11	-	100%	
347	FLETES Y MANIOBRAS	614,560.11	-	614,560.11	614,560.11	614,560.11	-	100%	
34701	FLETES Y MANIOBRAS	226,609.83	-	226,609.83	77,609.41	77,609.41	149,000.42	34%	
3500	SERVICIO DE INSTALACIÓN, REPARACIÓN, MANTENIMIENTO Y CONSERVACIÓN DE EQUIPO	226,609.83	-	226,609.83	77,609.41	77,609.41	149,000.42	34%	
351	SERVICIO DE INSTALACIÓN, REPARACIÓN, MANTENIMIENTO Y CONSERVACIÓN DE EQUIPO	14,128,654.60	(1,676,800.00)	12,451,854.60	3,193,072.72	3,168,598.69	9,258,781.88	26%	
35101	MANTENIMIENTO Y CONSERVACIÓN DE INMUEBLES	11,779,567.23	(1,734,600.00)	10,044,967.23	1,839,452.58	1,839,452.58	8,205,514.65	18%	
35102	MANTENIMIENTO Y CONSERVACIÓN DE ÁREAS VERDES	10,277,711.23	(1,750,600.00)	8,527,111.23	1,617,644.48	1,617,644.48	6,909,466.75	19%	
35103	MANTENIMIENTO Y CONSERVACIÓN DE PLANTELAS	-	16,000.00	16,000.00	15,925.06	15,925.06	74.94	100%	
352	INSTALACIÓN, REPARACIÓN Y MANTENIMIENTO DE EQUIPO	1,501,856.00	-	1,501,856.00	205,883.04	205,883.04	1,295,972.96	14%	
35201	MANTENIMIENTO Y CONSERVACIÓN DE MOBILIARIO	140,864.35	-	140,864.35	31,633.88	19,221.88	109,230.47	22%	
35202	MANTENIMIENTO Y CONSERVACIÓN DE MOBILIARIO	140,864.35	-	140,864.35	31,633.88	19,221.88	109,230.47	22%	
353	INSTALACIÓN, REPARACIÓN Y MANTENIMIENTO DE EQUIPO	-	-	-	-	-	-	0%	
35301	INSTALACIONES	799.99	6,900.00	7,699.99	7,634.71	7,634.71	65.28	99%	
35302	MANTENIMIENTO Y CONSERVACIÓN DE BIENES	799.99	6,900.00	7,699.99	6,834.72	6,834.72	65.28	99%	
355	REPARACIÓN Y MANTENIMIENTO DE EQUIPO	367,999.03	50,900.00	418,899.03	799.99	799.99	411,435.20	100%	
35501	MANTENIMIENTO Y CONSERVACIÓN DE EQUIPO	367,999.03	50,900.00	418,899.03	418,857.23	411,435.20	41.80	100%	
357	INSTALACIÓN, REPARACIÓN Y MANTENIMIENTO DE EQUIPO	1,266,502.00	-	1,266,502.00	824,669.66	820,049.66	441,812.34	65%	
35701	MANTENIMIENTO Y CONSERVACIÓN DE MAQUINARIA	1,266,502.00	(3,020.00)	1,263,482.00	824,669.66	817,033.66	441,808.34	65%	
35702	MANTENIMIENTO Y CONSERVACIÓN DE MAQUINARIA	-	3,020.00	3,020.00	3,016.00	3,016.00	4.00	100%	
358	SERVICIOS DE LIMPIEZA Y MANEJO DE DESechos	37,600.00	-	37,600.00	6,631.72	6,631.72	30,968.28	18%	
35801	SERVICIOS DE LIMPIEZA Y MANEJO DE DESechos	37,600.00	-	37,600.00	6,631.72	6,631.72	30,968.28	18%	
359	SERVICIOS DE JARDINERIA Y FUMIGACIÓN	535,322.00	-	535,322.00	64,172.94	64,172.94	471,149.06	12%	
35901	SERVICIOS DE JARDINERIA Y FUMIGACIÓN	535,322.00	-	535,322.00	64,172.94	64,172.94	471,149.06	12%	
3600	SERVICIOS DE COMUNICACIÓN SOCIAL Y PUBLICIDAD	824.99	174,000.00	174,824.99	174,824.99	174,824.99	-	100%	
361	DIFUSIÓN POR RADIO, TELEVISIÓN Y OTROS MEDIOS	824.99	-	824.99	824.99	824.99	-	100%	
36101	DIFUSIÓN POR RADIO, TELEVISIÓN Y OTROS MEDIOS	824.99	-	824.99	824.99	824.99	-	100%	
366	SERVICIO DE CREACIÓN Y DIFUSIÓN DE CONTENIDO	-	174,000.00	174,000.00	174,000.00	174,000.00	-	100%	
36601	SERVICIO DE CREACIÓN Y DIFUSIÓN DE CONTENIDO	-	174,000.00	174,000.00	174,000.00	174,000.00	-	100%	
3700	SERVICIOS DE TRASLADO	2,656,419.10	-	2,656,419.10	1,243,508.53	1,223,473.53	1,412,910.57	47%	

Sistema Estatal de Evaluación  
Estado Analítico del Ejercicio Presupuesto de Egresos  
Por Partida del Gasto  
COLEGIO DE BACHILLERES DEL ESTADO DE SONORA  
Del 01 de Enero al 30 de Junio de 2016  
(PESOS)

ETCA-II-11-E

Ejercicio del Presupuesto por Partida / Descripción	Egresos Aprobado Anual	Ampliaciones/ (Reducciones)	Egresos Modificado Anual	Egresos Devengado Acumulado	Egresos Pagado Acumulado	TRIMESTRE:		% Avance Anual
						SEGUNDO		
	(1)	(2)	(3=1+2)	(4)	(5)	(6=3+4)	(7=4/3)	
371 PASAJES AÉREOS	384,603.00	-	384,603.00	193,343.00	186,838.00	191,260.00	50%	
372 PASAJES TERRESTRES	384,603.00	-	384,603.00	193,343.00	186,838.00	191,260.00	50%	
375 PASAJES TERRESTRES	74,040.00	-	74,040.00	4,265.46	4,265.46	69,774.54	6%	
375 VIÁTICOS EN EL PAÍS	74,040.00	-	74,040.00	4,265.46	4,265.46	69,774.54	6%	
37501 VIÁTICOS EN EL PAÍS	2,083,900.00	(315,700.00)	1,768,200.00	655,150.00	655,150.00	1,113,050.00	37%	
37502 GASTOS DE CAMINO	1,595,900.00	(315,700.00)	1,280,200.00	394,850.00	394,850.00	885,350.00	31%	
378 GASTOS DE CAMINO	488,000.00	-	488,000.00	260,300.00	260,300.00	227,700.00	53%	
378 SERVICIOS INTEGRALES DE TRASLADO Y VÍA	29,812.10	315,700.00	345,512.10	345,488.07	332,578.07	24.03	100%	
37901 SERVICIOS INTEGRALES DE TRASLADO Y VÍA	29,812.10	315,700.00	345,512.10	345,488.07	332,578.07	24.03	100%	
379 OTROS SERVICIOS DE TRASLADO Y HOSPEDAJE	84,064.00	-	84,064.00	45,262.00	44,642.00	38,802.00	54%	
3800 CUOTAS	84,064.00	-	84,064.00	45,262.00	44,642.00	38,802.00	54%	
381 SERVICIOS OFICIALES	478,949.00	-	478,949.00	892,229.00	779,157.04	107,508.41	88%	
381 GASTOS DE CEREMONIAL	-	10,050.00	10,050.00	784,720.59	4,046.52	439.93	96%	
382 GASTOS DE CEREMONIAL	-	10,050.00	10,050.00	9,610.07	4,046.52	439.93	96%	
382 GASTOS DE ORDEN SOCIAL Y CULTURAL	321,949.00	421,300.00	743,249.00	743,171.72	743,171.72	77.28	100%	
383 GASTOS DE ORDEN SOCIAL Y CULTURAL	321,949.00	421,300.00	743,249.00	743,171.72	743,171.72	77.28	100%	
38301 CONGRESOS Y CONVENCIONES	157,000.00	(18,070.00)	138,930.00	31,938.80	31,938.80	106,991.20	23%	
3900 OTROS SERVICIOS GENERALES	157,000.00	(18,070.00)	138,930.00	31,938.80	31,938.80	106,991.20	23%	
392 IMPUESTOS Y DERECHOS	2,067,459.20	1,089,520.00	3,156,979.20	3,156,974.61	3,156,974.61	4.59	100%	
39201 IMPUESTOS Y DERECHOS	41,253.00	-	41,253.00	41,253.00	41,253.00	-	100%	
396 OTROS GASTOS POR RESPONSABILIDADES	41,253.00	-	41,253.00	41,253.00	41,253.00	-	100%	
39601 OTROS GASTOS POR RESPONSABILIDADES	2,026,206.20	1,089,520.00	3,115,726.20	3,115,721.61	3,115,721.61	4.59	100%	
4000 TRANSFERENCIAS, ASIGNACIONES, SUBSIDIOS Y AYUDAS SOCIALES	2,026,206.20	1,089,520.00	3,115,726.20	3,115,721.61	3,115,721.61	4.59	100%	
4400 AYUDAS SOCIALES A PERSONAS	584,781.00	-	584,781.00	368,176.80	361,671.80	216,604.20	63%	
441 AYUDAS SOCIALES A PERSONAS	584,781.00	-	584,781.00	368,176.80	361,671.80	216,604.20	63%	
44105 GASTOS POR SERVICIOS DE TRASLADO DE FAMILIARES	584,781.00	-	584,781.00	368,176.80	361,671.80	216,604.20	63%	
44106 PREMIOS, RECOMPENSAS, PENSIONES DE GRATIFICACIÓN Y OTROS BENEFICIOS	584,781.00	(9,000.00)	575,781.00	359,177.79	352,672.79	216,603.21	62%	
5000 BIENES MUEBLES, INMUEBLES E INTANGIBLES	23,658,882.87	9,000.00	23,658,882.87	8,999.01	8,999.01	0.99	100%	
5100 MOBILIARIO Y EQUIPO DE ADMINISTRACIÓN	121,704.23	57,335.00	179,039.23	372,048.18	357,056.54	23,286,834.69	2%	
511 MUEBLES DE OFICINA Y ESTANTERÍA	2,998.60	135.00	3,133.60	144,356.83	137,301.91	34,682.40	81%	
515 MOBILIARIO	2,998.60	135.00	3,133.60	3,132.00	3,132.00	1.60	100%	
51501 EQUIPO DE CÓMPUTO Y DE TECNOLOGÍAS DIGITALES	18,705.63	57,200.00	75,905.63	75,753.11	71,271.52	152.52	100%	
519 BIENES INFORMÁTICOS	18,705.63	57,200.00	75,905.63	75,753.11	71,271.52	152.52	100%	
51901 OTROS MOBILIARIOS Y EQUIPOS DE ADMINISTRACIÓN	100,000.00	-	100,000.00	65,471.72	62,898.39	34,528.28	65%	
5200 MOBILIARIO Y EQUIPO EDUCACIONAL Y RECREATIVO	100,000.00	-	100,000.00	65,471.72	62,898.39	34,528.28	65%	
521 EQUIPOS Y APARATOS AUDIOVISUALES	26,629.64	20,300.00	46,929.64	48,836.16	46,836.16	93.48	100%	
52101 EQUIPOS Y APARATOS AUDIOVISUALES	15,158.40	20,300.00	35,458.40	35,364.92	35,364.92	93.48	100%	

Sistema Estatal de Evaluación  
Estado Analítico del Ejercicio Presupuesto de Egresos  
Por Partida del Gasto  
COLEGIO DE BACHILLERES DEL ESTADO DE SONORA  
Del 01 de Enero al 30 de Junio de 2016  
(PESOS)


ETCA-II-11-E

Ejercicio del Presupuesto por Partida / Descripción	Egresos Aprobado Anual (1)	Ampliaciones/ (Reducciones) (2)	Egresos Modificado Anual (3=1+2)	Egresos Devengado Acumulado (4)	TRIMESTRE:		Subejercicio (6=3-4)	% Avance Anual (7=4/3)
					Egresos Pagado Acumulado (5)	SEGUNDO		
523 CAMARAS FOTOGRAFICAS Y DE VIDEO	11,471.24	-	11,471.24	11,471.24	11,471.24	-	-	100%
52301 CAMARAS FOTOGRAFICAS Y DE VIDEO	11,471.24	-	11,471.24	11,471.24	11,471.24	-	-	100%
5600 MAQUINARIA, OTROS EQUIPOS Y HERRAMIENTAS	8,510,549.00	(77,635.00)	8,432,914.00	180,855.19	172,918.47	8,252,058.81	-	2%
562 MAQUINARIA Y EQUIPO INDUSTRIAL	10,549.00	162,400.00	172,949.00	172,918.47	172,918.47	30.53	30.53	100%
56201 MAQUINARIA Y EQUIPO INDUSTRIAL	10,549.00	162,400.00	172,949.00	172,918.47	172,918.47	30.53	30.53	100%
564 SISTEMAS DE AIRE ACONDICIONADO, CALEFACCION Y EQUIPO INDUSTRIAL	500,000.00	-	500,000.00	7,936.72	-	492,063.28	-	2%
56401 SISTEMAS DE AIRE ACONDICIONADO, CALEFACCION Y EQUIPO INDUSTRIAL	500,000.00	-	500,000.00	7,936.72	-	492,063.28	-	2%
565 EQUIPO DE COMUNICACION Y TELECOMUNICACION	8,000,000.00	(240,035.00)	7,759,965.00	-	-	7,759,965.00	-	0%
56501 EQUIPO DE COMUNICACION Y TELECOMUNICACION	8,000,000.00	(240,035.00)	7,759,965.00	-	-	7,759,965.00	-	0%
5900 ACTIVOS INTANGIBLES	15,000,000.00	-	15,000,000.00	-	-	15,000,000.00	-	0%
591 SOFTWARE	15,000,000.00	-	15,000,000.00	-	-	15,000,000.00	-	0%
59101 SOFTWARE	15,000,000.00	-	15,000,000.00	-	-	15,000,000.00	-	0%
<b>TOTALES :</b>	<b>831,098,002.37</b>	<b>-</b>	<b>831,098,002.37</b>	<b>427,302,684.90</b>	<b>421,224,439.17</b>	<b>403,795,317.47</b>	<b>-</b>	<b>51%</b>

C.P. ZIELNICE MONDRAGON G.  
JEFE REC. FINANCIEROS



C.P. GILBERTO CONTRERAS V.  
SUBDIRECTOR DE ADMON Y FINANZAS



Sistema Estatal de Evaluación  
 Endeudamiento Neto  
 COLEGIO DE BACHILLERES DEL ESTADO DE SONORA  
 Del 01 de Enero al 30 de Junio de 2016  
 (pesos)

ETCA-II-12


TRIMESTRE: SEGUNDO

Identificación del crédito o Instrumento	Contratación / Colocación	Amortización	Endeudamiento Neto
	A	B	C=A-B
<b>Créditos Bancarios</b>			
1			
2			
3			0.00
4			
5			
6			
7			
8			
9			
10			
Total Créditos Bancarios	0.00	0.00	0.00
<b>Otros Instrumentos de Deuda</b>			
1			
2			
3			
4			
5			
6			
7			
8			
9			
10			
Total Otros Instrumentos de Deuda	0.00	0.00	0.00
<b>TOTAL</b>	<b>0.00</b>	<b>0.00</b>	<b>0.00</b>

"Bajo protesta de decir verdad declaramos que los Estados Financieros y sus Notas, son razonablemente correctos y son responsabilidad del emisor"

13

C.P. ZIELNICE MONDRAGON G.  
 JEFE REC. FINANCIEROS

  
 C.P. GILBERTO CONTRERAS V.  
 SUBDIRECTOR DE ADMON Y FINANZAS




Sistema Estatal de Evaluación  
Intereses de la Deuda  
COLEGIO DE BACHILLERES DEL ESTADO DE SONORA  
Del 01 de Enero al 30 de Junio de 2016  
(pesos)


ETCA-II-13

TRIMESTRE: SEGUNDO

Identificación del crédito o Instrumento	Devengado	Pagado
Créditos Bancarios		
1		
2		
3	NO APLICA	
4		
5		
6		
7		
8		
9		
10		
Total de Intereses Créditos Bancarios	0.00	0.00
Otros Instrumentos de Deuda		
1		
2		
3		
4		
5		
6		
7		
8		
9		
10		
Total Intereses Otros Instrumentos de Deuda	0.00	0.00
<b>TOTAL</b>	<b>0.00</b>	<b>0.00</b>

"Bajo protesta de decir verdad declaramos que los Estados Financieros y sus Notas, son razonablemente correctos y son responsabilidad del emisor"

  
C.P. ZIELNICE MONDRAGON G.  
JEFE REC. FINANCIEROS

  
C.P. GILBERTO CONTRERAS V.  
SUBDIRECTOR DE ADMON Y FINANZAS

Sistema Estatal de Evaluación  
Gasto Por Categoría Programática  
COLEGIO DE BACHILLERES DEL ESTADO DE SONORA  
Del 01 de Enero al 30 Junio de 2016

ETCA-III-14


(PESOS)

TRIMESTRE: SEGUNDO

Concepto	Egresos Aprobado Anual (1)	Ampliaciones/ (Reducciones) (2)	Egresos Modificado Anual (3=1+2)	Egresos Devengado Anual (4)	Egresos Pagado Anual (5)	Subejercicio (6=3-4)
<i>Programas</i>						
Subsidios:	0	0	0	0	0	0
Sector Social y Privado o Estados y Municipios			0			0
Sujetos a Reglas de Operación			0			0
Otros Subsidios			0			0
Desempeño de las Funciones:	831,098,002	0	831,098,002	427,302,685	421,224,439	403,795,317
Prestación de Servicios Públicos	831,098,002		831,098,002	427,302,685	421,224,439	403,795,317
Provisión de Bienes Públicos			0			0
Planeación, Seguimiento y Evaluación de Políticas Públicas			0			0
Promoción y Fomento			0			0
Regulación y Supervisión			0			0
Funciones de las Fuerzas Armadas (Unicamente el Gobierno Federal)			0			0
Especificos			0			0
Proyectos de Inversión			0			0
Administrativos y de Apoyos	0	0	0	0	0	0
Apoyo al Proceso Presupuestario y para Mejorar la Eficiencia Institucional			0			0
Apoyo a la Función Pública y al Mejoramiento de la Gestión			0			0
Operaciones Ajenas			0			0
Compromisos	0	0	0	0	0	0
Obligaciones de Cumplimiento de Resolución Jurisdiccional			0			0
Desastres Naturales			0			0
Obligaciones	0	0	0	0	0	0
Pensiones y Jubilaciones			0			0
Aportaciones a la Seguridad Social			0			0
Aportaciones a Fondos de Estabilización			0			0
Aportaciones a Fondos de Inversión y Reestructura de Pensiones			0			0
Programas de gasto Federalizado ( Gobierno Federal)	0	0	0	0	0	0
Gasto Federalizado			0			0
Participaciones a Entidades Federativas y Municipios			0			0
Costo Financiero, Deuda o Apoyo a Deudores y Ahorradores de la Banca			0			0
Adeudos de Ejercicios Fiscales Anteriores			0			0
<b>Total del Gasto</b>	<b>831,098,002</b>	<b>0</b>	<b>831,098,002</b>	<b>427,302,685</b>	<b>421,224,439</b>	<b>403,795,317</b>

C.P. ZIELNICE MONDRAGON G.  
JEFE REG. FINANCIEROS


C.P. GILBERTO CONTRERAS V.  
SUBDIRECTOR DE ADMON Y FINANZAS


	<b>GOBIERNO DEL ESTADO DE SONORA FICHA TECNICA PARA SEGUIMIENTO Y EVALUACION DE INDICADORES DE PROYECTOS Y PROCESOS</b>
---	---


NUMERO Y NOMBRE DEL PROGRAMA:		43-EDUCACIÓN RESPONSABLE E INCLUYENTE	
NOMBRE DEL PROCESO:		DESARROLLO PEDAGÓGICO, ACADÉMICO Y DOCENTE.	
CLAVE PROGRAMÁTICA:		2111121D4F222525202H	
UNIDAD RESPONSABLE:	COLEGIO DE BACHILLERES DEL ESTADO DE SONORA	UNIDAD EJECUTORA:	DIRECCIÓN ACADÉMICA
OBJETIVO DEL PROCESO:		ATENDER LA DEMANDA DE EDUCACIÓN MEDIA SUPERIOR Y PROMOVER LA CAPACITACIÓN Y ACTUALIZACIÓN DE LOS DOCENTES, PARA MEJORAR LA RELACIÓN ENSEÑANZA APRENDIZAJE Y QUE LOS ESTUDIANTES ADQUIERAN LOS CONOCIMIENTOS QUE SE LES IMPARTEN PARA SU FORMACIÓN Y DESARROLLO.	

DATOS DEL INDICADOR			
NOMBRE INDICADOR:		ALUMNOS QUE APROBARON LA TOTALIDAD DE SUS MATERIAS.	
UNIDAD DE MEDIDA:	ALUMNO	TIPO:	ESTRATÉGICO
RESULTADO ESPERADO:		UNA MAYOR CANTIDAD DE ALUMNOS APRUEBEN SUS ASIGNATURAS O MATERIAS.	
FORMULA CALCULO:		TOTAL DE ALUMNOS APROBADOS EN EL CICLO ESCOLAR	
INTERPRETACION:		MUESTRA EL NÚMERO DE ALUMNOS QUE APROBARON LA TOTALIDAD DE SUS MATERIAS EN EL CICLO ESCOLAR.	
DIMENSION DEL INDICADOR:	EFICIENCIA	SENTIDO:	ASCENDENTE
VALOR:	NO ACUMULABLE	FRECUENCIA MEDICION:	ANUAL

AVANCE DEL INDICADOR:	TRIMESTRE			TRIMESTRE II			SEMAFORO
	PROGRAMADO	ALCANZADO	%	PROGRAMADO	ALCANZADO	%	
META ANUAL	AVANCE DEL TRIMESTRE			AVANCE ACUMULADO			AVANCE RESPECTO DE LA META ANUAL
40000	0	0	0	0	0	0	
EVALUACIÓN CUALITATIVA							
PROSPECTIVA							
FACTOR DE COMPARACIÓN							

  
 Ego. Javier Verdugo Rosas  
 Subdirector de Planeación


  
 Mtro. Victor Manuel Flores Valenzuela  
 Director de Planeación


	<b>GOBIERNO DEL ESTADO DE SONORA FICHA TECNICA PARA SEGUIMIENTO Y EVALUACION DE INDICADORES DE PROYECTOS Y PROCESOS</b>
---	---


NUMERO Y NOMBRE DEL PROGRAMA:		43- EDUCACIÓN RESPONSABLE E INCLUYENTE	
NOMBRE DEL PROCESO:		DESARROLLO PEDAGÓGICO, ACADÉMICO Y DOCENTE.	
CLAVE PROGRAMATICA:		2111121D4F222525202H	
UNIDAD RESPONSABLE:	COLEGIO DE BACHILLERES DEL ESTADO DE SONORA	UNIDAD EJECUTORA:	DIRECCIÓN ACADEMICA
OBJETIVO DEL PROCESO:		ATENDER LA DEMANDA DE EDUCACIÓN MEDIA SUPERIOR Y PROMOVER LA CAPACITACIÓN Y ACTUALIZACIÓN DE LOS DOCENTES, PARA MEJORAR LA RELACIÓN ENSEÑANZA APRENDIZAJE Y QUE LOS ESTUDIANTES ADQUIERAN LOS CONOCIMIENTOS QUE SE LES IMPARTEN PARA SU FORMACIÓN Y DESARROLLO.	

DATOS DEL INDICADOR			
NOMBRE INDICADOR:		ABANDONO ESCOLAR	
UNIDAD DE MEDIDA:	ALUMNO	TIPO:	ESTRATÉGICO
RESULTADO ESPERADO:		QUE UN MENOR PORCENTAJE DE ALUMNOS ABANDONEN LAS ACTIVIDADES ESCOLARES CON RESPECTO AL TOTAL DE ALUMNOS INSCRITOS.	
FORMULA CALCULO:		NÚMERO DE BAJAS EN EL CICLO ESCOLAR	
INTERPRETACIÓN:		QUE UN MENOR NÚMERO DE ALUMNOS ABANDONEN LAS ACTIVIDADES ESCOLARES EN EL CICLO ESCOLAR.	
DIMENSION DEL INDICADOR:	EFICIENCIA	SENTIDO:	DESCENDENTE
VALOR:	NO ACUMULABLE	FRECUENCIA MEDICION:	ANUAL

AVANCE DEL INDICADOR:		TRIMESTRE			TRIMESTRE II		SEMAFORO
META ANUAL	AVANCE DEL TRIMESTRE			AVANCE ACUMULADO		AVANCE RESPECTO DE LA META ANUAL	
	PROGRAMADO	ALCANZADO	%	PROGRAMADO	ALCANZADO	%	
2,620	0	0	0	0	0	0	
EVALUACIÓN CUALITATIVA							
PROSPECTIVA							
FACTOR DE COMPARACIÓN							

  
 Lic. Fco. Javier Verdugo Rosas  
 Subdirector de Planeación


  
 Mtro. Víctor Manuel Flores Valenzuela  
 Director de Planeación

	<b>GOBIERNO DEL ESTADO DE SONORA FICHA TECNICA.PARA SEGUIMIENTO Y EVALUACION DE INDICADORES DE PROYECTOS Y PROCESOS</b>
---	---


NUMERO Y NOMBRE DEL PROGRAMA:		43- EDUCACIÓN RESPONSABLE E INCLUYENTE	
NOMBRE DEL PROCESO:		DESARROLLO PEDAGÓGICO, ACADÉMICO Y DOCENTE.	
CLAVE PROGRAMATICA:		2111121D4F222525202H	
UNIDAD RESPONSABLE:	COLEGIO DE BACHILLERES DEL ESTADO DE SONORA	UNIDAD EJECUTORA:	DIRECCIÓN ACADEMICA
OBJETIVO DEL PROCESO:		ATENDER LA DEMANDA DE EDUCACIÓN MEDIA SUPERIOR Y PROMOVER LA CAPACITACIÓN Y ACTUALIZACIÓN DE LOS DOCENTES, PARA MEJORAR LA RELACIÓN ENSEÑANZA APRENDIZAJE Y QUE LOS ESTUDIANTES ADQUIERAN LOS CONOCIMIENTOS QUE SE LES IMPARTEN PARA SU FORMACIÓN Y DESARROLLO.	

DATOS DEL INDICADOR			
NOMBRE INDICADOR:		ALUMNOS EGRESADOS EN EL TIEMPO ESTABLECIDO	
UNIDAD DE MEDIDA:	PERSONA	TIPO:	ESTRATÉGICO
RESULTADO ESPERADO:		QUE UNA MAYOR CANTIDAD DE ALUMNOS CUMPLA CON LOS REQUISITOS DEL PLAN DE ESTUDIOS EN EL TIEMPO IDEAL ESTABLECIDO.	
FORMULA CALCULO:		NÚMERO DE ALUMNOS QUE EGRESARON DE LA MISMA GENERACIÓN EN EL CICLO ESCOLAR.	
INTERPRETACION:		PERMITE CONOCER LA CANTIDAD DE ALUMNOS, DE UNA COHORTE DADA, QUE TERMINAN EL NIVEL EDUCATIVO DENTRO DEL TIEMPO IDEAL ESTABLECIDO.	
DIMENSION DEL INDICADOR:	EFICIENCIA	SENTIDO:	ASCENDENTE
VALOR:	NO ACUMULABLE	FRECUENCIA MEDICION:	ANUAL

META ANUAL	AVANCE DEL TRIMESTRE			TRIMESTRE			TRIMESTRE II	SEMAFORO
	PROGRAMADO	ALCANZADO	%	PROGRAMADO	ALCANZADO	%	AVANCE RESPECTO DE LA META ANUAL	
6639	0	0	0	0	0	0	0	
EVALUACIÓN CUALITATIVA								
PROSPECTIVA								
FACTOR DE COMPARACIÓN								

  
 Lic. Eco. Javier Verdugo Rosas  
 Subdirector de Planeación


  
 Mtro. Víctor Manuel Flores Valenzuela  
 Director de Planeación


	<b>GOBIERNO DEL ESTADO DE SONORA FICHA TECNICA PARA SEGUIMIENTO Y EVALUACION DE INDICADORES DE PROYECTOS Y PROCESOS</b>
---	---

NUMERO Y NOMBRE DEL PROGRAMA:		43- EDUCACIÓN RESPONSABLE E INCLUYENTE	
NOMBRE DEL PROCESO:		DESARROLLO PEDAGÓGICO, ACADÉMICO Y DOCENTE.	
CLAVE PROGRAMATICA:		2111121D4F222525202H	
UNIDAD RESPONSABLE:	COLEGIO DE BACHILLERES DEL ESTADO DE SONORA	UNIDAD EJECUTORA:	DIRECCIÓN ACADEMICA
OBJETIVO DEL PROCESO:		ATENDER LA DEMANDA DE EDUCACIÓN MEDIA SUPERIOR Y PROMOVER LA CAPACITACIÓN Y ACTUALIZACIÓN DE LOS DOCENTES, PARA MEJORAR LA RELACIÓN ENSEÑANZA APRENDIZAJE Y QUE LOS ESTUDIANTES ADQUIERAN LOS CONOCIMIENTOS QUE SE LES IMPARTEN PARA SU FORMACIÓN Y DESARROLLO.	

DATOS DEL INDICADOR			
NOMBRE INDICADOR:		EGRESADOS TOTALES.	
UNIDAD DE MEDIDA:	PERSONA	TIPO:	ESTRATÉGICO
RESULTADO ESPERADO:		UNA MAYOR CANTIDAD DE ALUMNOS EGRESAN EN EL CICLO ESCOLAR.	
FORMULA CALCULO:		ALUMNOS QUE CUMPLEN CON EL PLAN DE ESTUDIOS Y EGRESAN EN EL CICLO ESCOLAR	
INTERPRETACION:		MUESTRA LA CANTIDAD DE ALUMNOS QUE EGRESAN EN EL CICLO ESCOLAR.	
DIMENSION DEL INDICADOR:	EFICIENCIA	SENTIDO:	ASCENDENTE
VALOR:	NO ACUMULABLE	FRECUENCIA MEDICION:	ANUAL

AVANCE DEL INDICADOR: META ANUAL	AVANCE DEL TRIMESTRE			TRIMESTRE			TRIMESTRE II	SEMAFORO
	PROGRAMADO	ALCANZADO	%	PROGRAMADO	ALCANZADO	%	AVANCE RESPECTO DE LA META ANUAL	
7552	0	0	0	0	0	0	0	
EVALUACIÓN CUALITATIVA								
PROSPECTIVA								
FACTOR DE COMPARACIÓN								

  
 Lic. Fco. Javier Verdugo Rosas  
 Subdirector de Planeación

  
 Mtro. Víctor Manuel Flores Valenzuela  
 Director de Planeación

Trimestre 2



GOBIERNO DEL ESTADO DE SONORA FICHA TECNICA PARA SEGUIMIENTO Y EVALUACION DE INDICADORES DE PROYECTOS Y PROCESOS

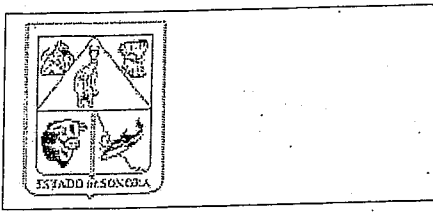
NUMERO Y NOMBRE DEL PROGRAMA:		34-EDUCACIÓN MEDIA SUPERIOR	
NOMBRE DEL PROCESO:		ADMINISTRACIÓN INSTITUCIONAL	
CLAVE PROGRAMATICA:		2111121D4F322520B0	
UNIDAD RESPONSABLE:	COLEGIO DE BACHILLERES DEL ESTADO DE SONORA	UNIDAD EJECUTORA:	DIRECCIÓN DE ADMINISTRACIÓN Y FINANZAS
OBJETIVO DEL PROCESO:		CONTRIBUIR AL CUMPLIMIENTO DE LOS OBJETIVOS INSTITUCIONALES, A TRAVÉS DE UNA ADMINISTRACIÓN TRANSPARENTE Y APEGADA A LA NORMATIVIDAD ESTABLECIDA PARA EL USO DE LOS RECURSOS HUMANOS, MATERIALES Y FINANCIEROS.	

DATOS DEL INDICADOR		EJERCICIO PRESUPUESTAL	
NOMBRE INDICADOR:		TIPO:	
UNIDAD DE MEDIDA:		DE GESTIÓN	
RESULTADO ESPERADO:		QUE EL PRESUPUESTO AUTORIZADO SEA EJERCIDO EN SU TOTALIDAD	
FORMULA CALCULO:		(PRESUPUESTO EJERCIDO / PRESUPUESTO AUTORIZADO)*100	
INTERPRETACION:		INFORME DEL PRESUPUESTO EJERCIDO, RESPECTO DEL AUTORIZADO.	
DIMENSION DEL INDICADOR:	EFICIENCIA	SENTIDO:	ASCENDENTE
VALOR:	NO ACUMULABLE	FRECUENCIA MEDICION:	ANUAL

AVANCE DEL INDICADOR:				TRIMESTRE			TRIMESTRE II		SEMAFORO
META ANUAL	AVANCE DEL TRIMESTRE			AVANCE ACUMULADO			AVANCE RESPECTO DE LA META ANUAL		
	PROGRAMADO	ALCANZADO	%	PROGRAMADO	ALCANZADO	%			
1	0	0	0	0	0	0	0		
EVALUACIÓN CUALITATIVA									
PROSPECTIVA									
FACTOR DE COMPARACIÓN									

Lic. Fco. Javier Verdugo Rosas  
Subdirector de Planeación

Mtro. Victor Manuel Flores Valenzuela  
Director de Planeación



GOBIERNO DEL ESTADO DE SONORA FICHA TECNICA PARA SEGUIMIENTO Y EVALUACION DE INDICADORES DE PROYECTOS Y PROCESOS

NUMERO Y NOMBRE DEL PROGRAMA:		34- EDUCACIÓN MEDIA SUPERIOR	
NOMBRE DEL PROCESO:		ADMINISTRACIÓN INSTITUCIONAL	
CLAVE PROGRAMATICA:		2111121D4F32252520BO	
UNIDAD RESPONSABLE:	COLEGIO DE BACHILLERES DEL ESTADO DE SONORA	UNIDAD EJECUTORA:	DIRECCIÓN DE ADMINISTRACIÓN Y FINANZAS
OBJETIVO DEL PROCESO:		CONTRIBUIR AL CUMPLIMIENTO DE LOS OBJETIVOS INSTITUCIONALES, A TRAVÉS DE UNA ADMINISTRACIÓN TRANSPARENTE Y APEGADA A LA NORMATIVIDAD ESTABLECIDA PARA EL USO DE LOS RECURSOS HUMANOS, MATERIALES Y FINANCIEROS.	

DATOS DEL INDICADOR		OBSERVACIONES PENDIENTES DE SOLVENTAR	
NOMBRE INDICADOR:		TIPO: DE GESTIÓN	
UNIDAD DE MEDIDA:	INFORME	QUE LAS OBSERVACIONES SE SOLVENTEN.	
RESULTADO ESPERADO:		INFORME DE OBSERVACIONES PENDIENTES DE SOLVENTAR	
FORMULA CALCULO:		OBSERVACIONES SIN SOLVENTAR EN EL AÑO.	
INTERPRETACION:		SENTIDO: DESCENDENTE	
DIMENSION DEL INDICADOR:	EFICIENCIA	FRECUCENCIA MEDICION: ANUAL	
VALOR:	NO ACUMULABLE		

AVANCE DEL INDICADOR:				TRIMESTRE			TRIMESTRE II	SEMAFORO
META ANUAL	AVANCE DEL TRIMESTRE			AVANCE ACUMULADO			AVANCE RESPECTO DE LA META ANUAL	
	PROGRAMADO	ALCANZADO	%	PROGRAMADO	ALCANZADO	%		
1	0	0	0	0	0	0	0	
EVALUACIÓN CUALITATIVA								
PROSPECTIVA								
FACTOR DE COMPARACIÓN								

Lic. Fco. Javier Verdugo Rosas  
Subdirector de Planeación

Mtro. Víctor Manuel Flores Valenzuela  
Director de Planeación



**SISTEMA ESTATAL DE EVALUACIÓN  
PROGRAMA OPERATIVO ANUAL 2016**

POA - 2016

Unidad Responsable: **Colegio de Bachilleres del Estado de Sonora.** Trimestre: **2do.**

Información Programática: **ETCA-III-15-A**


Unidad Ejecutora	Eje Rector	Reto	Estrategia	Prog. Estatal	Proceso	Indicador	Descripción	Unidad de Medida	Frecuencia de Medición	Programado					Alcanzado					Total Acumulado	% Avance Anual		
										Meta Anual	I TRIM.	II TRIM.	III TRIM.	IV TRIM.	I TRIM.	II TRIM.	III TRIM.	IV TRIM.					
4F2	4	4			43	02H	<p>Elevar la calidad de la educación para impulsar la creatividad, el ingenio, las competencias y los valores fundamentales de los sonorenses, potencializando el talento del personal docente y desarrollando sus capacidades de aprendizaje.</p> <p>Asegurar el éxito de la trayectoria académica de cada estudiante en todos los niveles educativos en el estado de Sonora.</p> <p>Educación responsable e incluyente.</p> <p>Desarrollo Pedagógico, Académico y Docente.</p> <p>Alumnos que aprobaron la totalidad de sus materias.</p> <p>Alumnos que abandonaron sus estudios.</p> <p>Alumnos egresados en el tiempo establecido.</p> <p>Egresados Totales</p>	Alumno	Annual	40000	0	0	0	0	0	40000	0	0	0	0	0	0	0%
								Alumno	Annual	2620	0	0	0	0	2620	0	0	0	0	0	0%		
								Alumno	Annual	6639	0	0	0	0	6639	0	0	0	0	0	0%		
								Alumno	Annual	7552	0	0	0	0	7552	0	0	0	0	0	0%		

*[Handwritten signatures and initials]*

**SISTEMA ESTATAL DE EVALUACIÓN  
PROGRAMA OPERATIVO ANUAL 2016**

POA - 2016

Unidad Ejecutora	Eje Rector	Reto	Estrategia	Prog. Estatal	Proceso	Indicador	Descripción	Unidad de Medición	Frecuencia de medición	Ejercicio												Total Acumulado	% Avance Anual
										2016	2017	2018	2019	2020	2021	2022	2023	2024	2025	2026	2027		
419	41						Dirección de Administración y Finanzas Eje transversal. Gobierno eficiente, innovador, transparente y con sencillez social. Establecer mecanismos transparentes y públicos de control de gasto que permita identificar la desviación de recursos o posibles actos de corrupción. Mejorar la confianza ciudadana en el quehacer gubernamental a través de un ejercicio transparente del gasto público. Educación Media Superior 080 1 Administración Institucional Ejercicio presupuestal 2 Observaciones pendientes de solventar	Informe Informe	Anual Anual	1 1	0 0	0 0	0 0	0 0	1 1	0 0	0 0	0 0	0 0	0 0	0 0	0% 0%	
Total de indicadores							6																



Lic. Fco. Javier Verdugo Rosas  
Subdirector de Planeación



Mtro. Victor Manuel Flores Valenzuela  
Director de Planeación

Sistema Estatal de Evaluación  
Gastos por proyectos de Inversión  
Ente Colegio de Bachilleres del Estado de Sonora  
Del 01 de Enero al 30 de Junio del 2016  
(pesos)

ETCA-III-16


TRIMESTRE: SEGUNDO

GASTO DE INVERSION EJERCIDO:  
NOMBRE DEL PROYECTO


MONTO EROGADO

\*

**NO APLICA**



Ego. Javier Verdugo Rosas  
Subdirector de Planeación



Mtro. Víctor Manuel Flores Valenzuela  
Director de Planeación

Sistema Estatal de Evaluación  
Indicadores de Postura Fiscal  
COLEGIO DE BACHILLERES DEL ESTADO SONORA  
Del 01 de Enero al 30 Junio de 2016  
(pesos)


ETCA-IV-17

TRIMESTRE: SEGUNDO

Concepto	Estimado Original Anual	Devengado	Pagado 3
I. Ingresos Presupuestarios (I= 1 + 2)	831,098,002.37	409,962,720.17	409,962,720.17
1. Ingresos Gobierno del Estado 1	831,098,002.37	409,962,720.17	409,962,720.17
2. Ingresos Sector Paraestatal 1			
II. Egresos Presupuestarios ( II= 3+4)	831,098,002.37	427,302,684.90	421,224,439.17
3. Egresos del Gobierno de la Entidad Federativa 2	831,098,002.37	427,302,684.90	421,224,439.17
4. Egresos del Sector Paraestatal 2			
III. Balance Presupuestario (Superávit o Déficit) (III= I-II)	0.00	-17,339,964.73	-11,261,719.00
Concepto	Estimado Original Anual	Devengado	Pagado 3
III. Balance Presupuestario (Superávit o Déficit)	0.00	-17,339,964.73	-11,261,719.00
IV. Intereses, Comisiones y Gastos de la Deuda			
V. Balance Primario (superávit o Déficit) (V= III-IV)	0.00	-17,339,964.73	-11,261,719.00
Concepto	Estimado Original Anual	Devengado	Pagado 3
A. Financiamiento			
B. Amortización de la Deuda			
C. Endeudamiento o Desendeudamiento (C=A-B)	0.00	0.00	0.00

"Bajo protesta de decir verdad declaramos que los Estados Financieros y sus Notas, son razonablemente correctos y son responsabilidad del emisor"

  
C.P. ZIELNICE MONDRAGON G.  
JEFE REC. FINANCIEROS

  
C.P. GILBERTO CONTRERAS V.  
SUBDIRECTOR DE ADMON Y FINANZAS


Sistema Estatal de Evaluación  
 Relación de Cuentas Bancarias Productivas Específicas  
 COLEGIO DE BACHILLERES DEL ESTADO DE SONORA  
 Del 01 de Enero al 30 de Junio de 2016  
 (pesos)


ETCA-IV-18

TRIMESTRE: SEGUNDO

Fondo, Programa o Convenio	Datos de la Cuenta Bancaria	
	Institución Bancaria	Número de Cuenta
1 Estatal	Banamex	111/33410-5
2 Ingresos Propios	Banamex	338038
3 Ingresos Propios	Bancomer	01922666431
4 Federal	Bancomer	0192489732
5 Ingresos Propios	Bancomer	0194721799
6 Estatal	Bancomer	105449022
7 Ingresos Propios	BANORTE S.A.	0861479780
8 Estatal	BANORTE S.A.	0161011837
9 Federal	BANORTE S.A.	0861478644
10 Estatal	HSBC	4013070461
11 Ingresos Propios	HSBC	4055895825
12 Ingresos Propios	HSBC	4055895858
13 Estatal	HSBC	4056944960
14 Ingresos Propios	HSBC	4056944978
15 Estatal	HSBC	4057536880
16 Ingresos Propios	HSBC	4057536898
17 Federal	HSBC	4057536906
18 Federal	HSBC	4057536914
19 Estatal	HSBC	4057931602
20 Ingresos Propios	HSBC	4058929894
21 Federal	HSBC	6421319983
22 Federal	HSBC	6421320007
23 Ingresos Propios	SANTANDER	22000407005

"Bajo protesta de decir verdad declaramos que los Estados Financieros y sus Notas, son razonablemente correctos y son responsabilidad del emisor"

  
 C.P. ZIELNICE MONDRAGON G.  
 JEFE REC. FINANCIEROS

  
 C.P. GILBERTO CONTRERAS V.  
 SUBDIRECTOR DE ADMON Y FINANZAS

Sistema Estatal de Evaluación  
 Relación de Bienes Muebles e Inmuebles que Componen su Patrimonio  
 COLEGIO DE BACHILLERES DEL ESTADO DE SONORA

ETCA-IV-19

Al 30 de Junio de 2016

(pesos)

TRIMESTRE: SEGUNDO

	Código	Descripción del Bien	Valor en Libros
<b>BIENES MUEBLES</b>			
1	1220000000007	LOOKER DE 2 GAVETAS	217.41
2	1220000000008	LOOKER DE 2 GAVETAS	217.41
3	1220000000009	LOOKER DE 2 GAVETAS	217.41
4	1220000000010	LOOKER DE 4 GAVETAS	217.41
5	1220000000011	LOOKER DE 4 GAVETAS	217.41
6	1220000000064	BARRA MOSTRADOR	400.00
7	1220000000081	LOOKER METALICO DE 4 GAVETAS	225.00
8	1220000000082	LOOKER METALICO DE 4 GAVETAS	225.00
9	1220000000146	LOOKER DE 2 GAVETAS	217.41
10	1220000000147	LOOKER DE 2 GAVETAS	217.41
11	1220000000148	LOOKER METALICO DE 2 GAVETAS	225.00
12	1220000000149	LOOKER DE 2 GAVETAS	814.00
13	1220000000150	LOOKER DE 2 GAVETAS	814.00
14	1220000000220	LOOKER METALICO DE 2 GAVETAS	225.00
15	1220000000221	LOOKER METALICO DE 5 GAVETAS	1,206.40
16	1220000000222	LOOKER METALICO DE 4 GAVETAS	312.34
17	1220000000223	LOOKER METALICO DE 2 GAVETAS	225.00
18	1220000000224	LOOKER METALICO DE 2 GAVETAS	225.00
19	1220000000226	LOOKER METALICO DE 4 GAVETAS	312.34
20	1220000000227	LOOKER METALICO DE 4 GAVETAS	312.34
21	1220000000228	LOOKER METALICO DE 2 GAVETAS	225.00
22	1220000000245	BARRA MOSTRADOR	400.00
23	1220000000287	LOOKER METALICO DE 4 GAVETAS	484.00
24	1220000000288	LOOKER METALICO DE 4 GAVETAS	484.00
25	1220000000289	LOOKER METALICO DE 4 GAVETAS	484.00
26	1220000000290	LOOKER METALICO DE 4 GAVETAS	484.00
27	1220000000291	LOOKER METALICO DE 4 GAVETAS	484.00
28	1220000000292	LOOKER METALICO DE 4 GAVETAS	484.00
29	1220000000352	LOOKER METALICO DE 4 GAVETAS	312.34
30	1220000000353	LOOKER METALICO DE 4 GAVETAS	312.34
31	1220000000371	BARRA MOSTRADOR	400.00
32	1220000000405	LOOKER METALICO DE 2 GAVETAS	333.54

**Sistema Estatal de Evaluación**  
**Relación de Bienes Muebles e Inmuebles que Componen su Patrimonio**  
**COLEGIO DE BACHILLERES DEL ESTADO DE SONORA**

**ETCA-IV-19**

**Al 30 de Junio de 2016**


**(pesos)**

**TRIMESTRE: SEGUNDO**

Código	Descripción del Bien	Valor en Libros	
11960	583010302020300888	ESCUELAS	4,047,006.25
11961	583010302020300897	ESCUELAS	2,525,672.34
11962	583010302020300889	ESCUELAS	894,350.54
11963	583010302020300890	ESCUELAS	9,766,174.33
11964	583010302020300891	ESCUELAS	1,849,896.59
11965	583010302020300892	ESCUELAS	7,520,487.45
11966	583010302020300893	ESCUELAS	49,604,773.94
11967	583010302020300894	ESCUELAS	2,613,788.99
11968	583010302020300895	ESCUELAS	6,734,802.16
11969	583010302020300896	ESCUELAS	9,687,240.74
11970	583010302020300874	ESCUELAS	4,807,488.57
11971	583010302020300875	ESCUELAS	12,863,712.19
11972	583010302020300876	ESCUELAS	8,318,715.39
11973	583010302020300877	ESCUELAS	10,184,111.00
11974	583010302020300878	ESCUELAS	17,503,536.99
11975	583010302020300879	ESCUELAS	9,811,299.19
11976	583010302020300905	ESCUELAS	21,480,331.00
11977	583010302020300906	ESCUELAS	17,837,996.53
<b>Y DEMAS INMUEBLES</b>			

"Bajo protesta de decir verdad declaramos que los Estados Financieros y sus Notas, son razonablemente correctos y son responsabilidad

  
**C.P. MANUEL HOLGUÍN BURGOS**

  
**C.P. GILBERTO CONTRERAS V.**


Sistema Estatal de Evaluación  
 Relación de esquemas bursátiles y de coberturas financieras  
 COLEGIO DE BACHILLERES DEL ESTADO DE SONORA  
 Del 01 de Enero al 30 de Junio de 2016  
 (pesos)

ETCA-IV-20

TRIMESTRE: SEGUNDO

Identificación del Instrumento	Colocación	Interés Ganados	Valor Actual
	A	B	C=A+B
1			
2			
3			0.00
4			
5			
6			
7			
8			
9			
10			
Total	0.00	0.00	0.00
Otros Instrumentos de Bursatilización			
1			
2			
3			
4			
5			
6			
7			
8			
9			
10			
Total Otros Instrumentos	0.00	0.00	0.00
TOTAL	0.00	0.00	0.00

  
 C.P. ZIELNICE MONDRAGON G.  
 JEFE REC. FINANCIEROS

  
 C.P. GILBERTO CONTRERAS V.  
 SUBDIRECTOR DE ADMON Y FINANZAS



**SISTEMA ESTATAL DE EVALUACION**  
**COLEGIO DE BACHILLERES DEL ESTADO DE SONORA**  
**ANALISIS DE LAS VARIACIONES PROGRAMATICO-PRESUPUESTAL**  
**SEGUNDO TRIMESTRE 2016**

**Justificación de las Modificaciones al Presupuesto Original e Impacto en Metas.**

**1000 Servicios Personales**

14103 Cuotas por seguro de retiro al Isssteson.- Se incrementó esta partida dándole suficiencia para cubrir las necesidades de las cuotas a Isssteson debido que el recursos presupuestado no fue suficiente.

14106 Otras prestaciones de seguridad social.- Se redujo esta partida, para dar suficiencia a otras de este capítulo por la importancia de la ejecución de las funciones operativas de la Institución.

**2000 Materiales y Suministros**

21201 Materiales y útiles de Impresión y reproducción.- Esta partida se incrementó dándole suficiencia para dar cumplimiento a funciones operativas de esta Institución.

21401 Materiales y útiles para el procesamiento de equipos y bienes informáticos.- Esta partida se redujo para asignarle recurso a otras partidas de este capítulo para el cumplimiento de las funciones operativas de la Institución.

21501 Material para Información.- Esta partida no tenía suficiencia, fue necesario asignarle recurso de otras partidas de este capítulo para el cumplimiento de las funciones operativas de esta Institución.

25201 Fertilizantes, pesticidas y otros agroquímicos- Esta partida no tenía suficiencia pero fue necesario asignarle recurso de otras partidas de este capítulo para el cumplimiento de las funciones operativas de esta Institución.

25301 Medicinas y productos farmacéuticos- Esta partida se incrementó dándole suficiencia para la ejecución de las funciones operativas de esta Institución.

25601 Fibras sintéticas, hules, plásticos y derivados - Se redujo esta partida, para dar suficiencia a otras de este capítulo por la importancia de la ejecución de las funciones operativas de la Institución.

27101 Vestuarios y uniformes.- Esta partida se incrementó fue necesario asignar recurso para la compra compra de playeras para personal comisionado en los juegos deportivos estudiantiles cobachada 2016, para el evento del desfile del 1ero de mayo y también por compra de uniformes utilizados en la etapa estatal de los juegos deportivos conadems 2016.

27201 Artículos Deportivos.- Esta partida se incrementó dándole suficiencia para dar cumplimiento a funciones operativas de esta Institución.

27301 Artículos Deportivos.- Se redujo esta partida para dar suficiencia a otras partidas de este capítulo para la ejecución de actividades de la Institución.

27401 Productos textiles.- Se le asignó suficiencia a esta partida para la ejecución de las funciones operativas de esta Institución.

29101 Herramientas Menores.- Se redujo esta partida la suficiencia de esta partida se aplicó en otras de este capítulo por la importancia de la ejecución de esas otras partidas para el cumplimiento de las funciones operativas de la Institución.

29301 Refacciones y accesorios menores de mobiliario y equipo de administración, educacional y recreativo.- se le asignó suficiencia a esta partida para la compra de lámpara para proyector del teatro auditorio.

### **3000 Servicios Generales**

32301 Arrendamiento de inmuebles maquinaria y equipo.- Se redujo esta partida la suficiencia de esta partida se aplicó en otras de este capítulo por la importancia de la ejecución de esas otras partidas para el cumplimiento de las funciones operativas de la Institución.

32601 Arrendamiento de maquinaria, otros equipos y herramientas.- Se le asignó suficiencia presupuestal a esta partida debido a que se tuvo que rentar un transformador de manera urgente, para reestablecer de manera provisional el corte de energía eléctrica en el Plantel villa de Seris, Dirección general, Dirección Vinculación e imagen institucional, Coordinación regional zona centro y Ocd. ocasionado por roedor que provoco corto circuito, dañando el transformador.

32701 Patentes, regalías y otros.- Se le asignó suficiencia presupuestal a esta partida debido a que el recurso original asignado no fue suficiente para el pago del servicio de renovación de póliza de licenciamiento de equipo marca fortigate 2015-2016.

35101 Mantenimiento y conservación de inmuebles.- Se redujo esta partida la suficiencia de esta partida se aplicó en otras de este capítulo por la importancia de la ejecución de esas otras partidas para el cumplimiento de las funciones operativas de la Institución.

35102 Mantenimiento y conservación de áreas deportivas.- Esta partida no tenía suficiencia, fue necesario asignarle recurso de otras partidas de este capítulo para el servicio de remozamiento de superficie de campo de futbol y béisbol del Plantel Villa de Seris.

35301 Instalaciones.- Esta partida no tenía suficiencia, fue necesario asignarle suficiencia presupuestal para el servicio de suministro e instalación de alarma en oficina de dirección general.

35501 Mantenimiento y conservación de equipo de transporte.- Fue necesario incrementar la suficiencia presupuestal de esta partida debido a que los vehículos con los que cuenta la Institución presentaron fallas mecánicas por lo que fue necesario arreglarlos para la operación diaria de la Institución.

35701 Mantenimiento y conservación de maquinaria y equipo Se redujo esta partida la suficiencia de esta partida se aplicó en otras de este capítulo por la importancia de la ejecución de esas otras partidas para el cumplimiento de las funciones operativas de la Institución.

35702 Mantenimiento y conservación de herramientas, máquinas herramientas, instrumentos, útiles y equipo.- Se le asigno suficiencia a esta partida debido a que fue necesario reparar la motobomba del campo deportivo.

36601 Servicio de creación y difusión de contenido exclusivamente a través de internet.- se le asignó suficiencia a esta partida para el servicio de campaña de publicidad en redes sociales para las inscripciones 2016-2017.

37501 Viáticos en el país.- Se redujo esta partida para dar suficiencia a otras partidas de este capítulo para la ejecución de actividades de la Institución

37801 Servicios integrales de traslado y viáticos.- Se incrementó la suficiencia a esta partida para la ejecución de estas actividades de la Institución, concurso académico, reuniones de trabajo, cobachada 2016 y los juegos deportivos conadems 2016.

38101 Gastos de ceremonial.- Se le asignó suficiencia a esta partida para la ejecución de las funciones operativas de esta Institución.

38201 Gastos de orden social y cultural.- Se le asignó suficiencia a esta partida para la ejecución de las funciones operativas de esta Institución.

38301 Congresos y Convenciones.- Se redujo esta partida, la suficiencia de esta partida se aplicó en otras de este capítulo por la importancia de la ejecución de esas otras partidas para el cumplimiento de las funciones operativas de la Institución.

39601 Otros gastos por responsabilidades.- Fue necesario incrementar la suficiencia de esta partida debido a que la institución tiene procesos jurídicos y se tuvieron que realizar pagos.

#### **4000 Transferencias asignaciones subsidios y otras ayudas**

44105 Gastos por Servicios de Traslado de Personas.- Se redujo esta partida, la suficiencia de esta partida se aplicó en otras de este capítulo para cumplir con las funciones operativas de la Institución.

44106 Premios, recompensas, pensiones de gracias y pensión recreativa estudiantil.- Se le dio suficiencia de esta partida para apoyar al alumno José Carlos Barreras Maldonado del plantel villa de seris que asistirá a mundial de biología a Vietnam representando a México en el mes de julio del presente año.

#### **5000 Bienes muebles e inmuebles e intangibles.**

51101 Mobiliario.- Se le asignó suficiencia a esta partida para la ejecución de las funciones operativas de esta Institución.

51501 Bienes informáticos.- Se incrementó la suficiencia de esta partida para la compra de computadoras e impresoras para las oficinas administrativas, para la operatividad diaria de la Institución.

52101 Equipos y Aparatos Audiovisuales.- Se incrementó la suficiencia de esta partida para la compra de proyectores y computadora portátil, solicitados para el Plantel villa de seris para la operatividad diaria del plantel.

56201 Maquinaria y equipo industrial.- Se incrementó esta partida, debido a que fue necesario el cambio de 2 tinacos color negro de 10,500 litros y equipo hidroneumático con tanque de 119 galones en el plantel reforma así como también el cambio de equipo hidroneumático con tanque de 119 galones y suavizador de agua de gabinete de 2 pies cúbicos en gimnasio del plantel villa de seris

56501 Equipo de comunicación y telecomunicación.- Se redujo esta partida, la suficiencia de esta partida se aplicó en otras de este capítulo para cumplir con las funciones operativas de la Institución.