

Sistema Estatal de Evaluación
Estado Analítico del Ejercicio Presupuestado de Egresos
Por Partida del Gasto

Ente Colegio de Bachilleres del Estado de Sonora
Del 01 de Enero al 31 de Diciembre de 2016

ETCA-II-11-D

(PESOS)

TRIMESTRE: CUARTO

Ejercicio del Presupuesto por Partida / Descripción		Egresos Aprobado Anual (1)	Ampliaciones/ (Reducciones) (2)	Egresos Modificado Anual (3=1+2)	Egresos Devengado Acumulado (4)	Egresos Pagado Acumulado (5)	Subejercicio (6=3-4)	% Avance Anual (7=4/3)
364	SERVICIO DE REVELADO DE FOTOGRAFÍAS	0	227	227	227	227	0	100%
36401	SERVICIO DE REVELADO DE FOTOGRAFÍAS	0	227	227	227	227	0	100%
366	SERVICIO DE CREACIÓN Y DIFUSIÓN DE CONTENIDO EXCLUSIVAMENTE A TRAVÉS	0	174,000	174,000	174,000	174,000	0	100%
36601	SERVICIO DE CREACIÓN Y DIFUSIÓN DE CONTENIDO EXCLUSIVAMENTE A TRAVÉS	0	174,000	174,000	174,000	174,000	0	100%
369	OTROS SERVICIOS DE INFORMACIÓN	0	192,560	192,560	192,560	192,560	0	100%
36901	OTROS SERVICIOS DE INFORMACIÓN	0	192,560	192,560	192,560	192,560	0	100%
3700	SERVICIOS DE TRASLADO	2,656,419	79,323	2,735,742	2,735,743	2,554,119	0	100%
371	PASAJES AÉREOS	384,603	123,911	508,514	508,514	493,893	0	100%
37101	PASAJES AÉREOS	384,603	123,911	508,514	508,514	493,893	0	100%
372	PASAJES TERRESTRES	74,040	-53,073	20,967	20,967	19,511	0	100%
37201	PASAJES TERRESTRES	74,040	-53,073	20,967	20,967	19,511	0	100%
375	VIÁTICOS EN EL PAÍS	2,083,900	-659,300	1,424,600	1,424,600	1,417,545	0	100%
37501	VIÁTICOS EN EL PAÍS	2,083,900	-659,300	1,424,600	1,424,600	1,417,545	0	100%
37502	GASTOS DE CAMINO	488,000	54,900	542,900	542,900	542,900	0	100%
378	SERVICIOS INTEGRALES DE TRASLADO Y VIÁTICOS	29,812	637,612	667,424	667,424	510,024	0	100%
37801	SERVICIOS INTEGRALES DE TRASLADO Y VIÁTICOS	29,812	637,612	667,424	667,424	510,024	0	100%
379	OTROS SERVICIOS DE TRASLADO Y HOSPEDAJE	84,064	30,173	114,237	114,237	113,146	0	100%
37901	CUOTAS	84,064	30,173	114,237	114,237	113,146	0	100%
3800	SERVICIOS OFICIALES	478,949	1,131,552	1,610,501	1,610,502	1,563,184	-1	100%
381	GASTOS DE CEREMONIAL	0	86,506	86,506	86,507	85,624	0	100%
38101	GASTOS DE CEREMONIAL	0	86,506	86,506	86,507	85,624	0	100%
382	GASTOS DE ORDEN SOCIAL Y CULTURAL	321,949	1,037,127	1,359,076	1,359,077	1,312,642	0	100%
38201	GASTOS DE ORDEN SOCIAL Y CULTURAL	321,949	1,037,127	1,359,076	1,359,077	1,312,642	0	100%
383	CONGRESOS Y CONVENCIONES	157,000	7,919	164,919	164,919	164,919	0	100%
38301	CONGRESOS Y CONVENCIONES	157,000	7,919	164,919	164,919	164,919	0	100%
3900	OTROS SERVICIOS GENERALES	2,067,459	1,657,165	3,724,624	3,724,624	3,356,583	0	100%
392	IMPUESTOS Y DERECHOS	41,253	14,820	56,073	56,073	55,547	0	100%
39201	IMPUESTOS Y DERECHOS	41,253	14,820	56,073	56,073	55,547	0	100%
396	OTROS GASTOS POR RESPONSABILIDADES	2,026,206	1,642,345	3,668,551	3,668,551	3,301,036	0	100%
39601	OTROS GASTOS POR RESPONSABILIDADES	2,026,206	1,642,345	3,668,551	3,668,551	3,301,036	0	100%
4000	AYUDAS SOCIALES A PERSONAS	584,781	0	584,781	584,781	584,031	0	100%
4400	AYUDAS SOCIALES A PERSONAS	584,781	0	584,781	584,781	584,031	0	100%
441	GASTOS POR SERVICIOS DE TRASLADO DE PERSONAS	584,781	-8,999	575,782	575,782	575,032	0	100%
44105	GASTOS POR SERVICIOS DE TRASLADO DE PERSONAS	584,781	-8,999	575,782	575,782	575,032	0	100%

Sistema Estatal de Evaluación
Estado Analítico del Ejercicio Presupuestario de Egresos
Por Partida del Gasto

Ente Colegio de Bachilleres del Estado de Sonora
Del 01 de Enero al 31 de Diciembre de 2016

ETCA-II-11-D

(PESOS)

TRIMESTRE: CUARTO

Ejercicio del Presupuesto por Partida / Descripción		Egresos Aprobado Anual (1)	Ampliaciones/ Reducciones (2)	Egresos Modificado Anual (3=1+2)	Egresos Devengado Acumulado (4)	Egresos Pagado Acumulado (5)	Subejercicio (6=3-4)	% Avance Anual (7=4/3)
5000		0	8,999	8,999	8,999	8,999	0	100%
5100	PREMIOS, RECOMPENSAS, PENSIONES DE GRACIAS Y PENSIÓN RECREATIVA EST	23,658,883	-2,973,496	20,685,386	20,685,386	3,910,540	1	100%
511	BIENES MUEBLES, INMUEBLES E INTANGIBLES	121,704	1,090,893	1,212,597	1,212,597	1,168,627	0	100%
511	MOBILIARIO Y EQUIPO DE ADMINISTRACIÓN	2,999	79,516	82,515	82,515	50,145	0	100%
511	MUEBLES DE OFICINA Y ESTANTERÍA	2,999	79,516	82,515	82,515	82,515	0	100%
512	MOBILIARIO	0	11,600	11,600	11,600	11,600	0	100%
512	MUEBLES, EXCEPTO DE OFICINA Y ESTANTERÍA	0	11,600	11,600	11,600	11,600	0	100%
515	EQUIPO DE CÓMPUTO Y DE TECNOLOGÍAS DE LA INFORMACIÓN	18,706	937,432	956,137	956,137	956,137	0	100%
515	BIENES INFORMÁTICOS	18,706	937,432	956,137	956,137	956,137	0	100%
519	OTROS MOBILIARIOS Y EQUIPOS DE ADMINISTRACIÓN	100,000	62,345	162,345	162,345	162,345	0	100%
519	EQUIPO DE ADMINISTRACIÓN	100,000	62,345	162,345	162,345	162,345	0	100%
5200	MOBILIARIO Y EQUIPO PARA ESCUELAS, LABORATORIOS Y TALLERES	100,000	62,345	162,345	162,345	162,345	0	100%
5200	MOBILIARIO Y EQUIPO EDUCACIONAL Y RECREATIVO	0	62,345	62,345	62,345	62,345	0	100%
521	EQUIPOS Y APARATOS AUDIOVISUALES	26,630	416,850	443,480	443,479	432,715	0	100%
521	EQUIPOS Y APARATOS AUDIOVISUALES	15,158	315,892	331,050	331,050	320,285	0	100%
522	EQUIPOS Y APARATOS AUDIOVISUALES	15,158	315,892	331,050	331,050	320,285	0	100%
522	APARATOS DEPORTIVOS	0	6,264	6,264	6,264	6,264	0	100%
522	APARATOS DEPORTIVOS	0	6,264	6,264	6,264	6,264	0	100%
523	APARATOS DEPORTIVOS	0	6,264	6,264	6,264	6,264	0	100%
523	CÁMARAS FOTOGRÁFICAS Y DE VIDEO	11,471	33,885	45,356	45,355	45,355	0	100%
523	CÁMARAS FOTOGRÁFICAS Y DE VIDEO	11,471	33,885	45,356	45,355	45,355	0	100%
529	OTRO MOBILIARIO Y EQUIPO EDUCACIONAL Y RECREATIVO	11,471	33,885	45,356	45,355	45,355	0	100%
529	OTRO MOBILIARIO Y EQUIPO EDUCACIONAL Y RECREATIVO	0	60,810	60,810	60,810	60,810	0	100%
529	OTRO MOBILIARIO Y EQUIPO EDUCACIONAL Y RECREATIVO	0	60,810	60,810	60,810	60,810	0	100%
5300	OTRO MOBILIARIO Y EQUIPO EDUCACIONAL Y RECREATIVO	0	60,810	60,810	60,810	60,810	0	100%
5300	EQUIPO E INSTRUMENTAL MÉDICO Y DE LABORATORIO	0	25,510	25,510	25,510	25,510	0	100%
531	EQUIPO MÉDICO Y DE LABORATORIO	0	17,700	17,700	17,700	17,700	0	100%
531	EQUIPO MÉDICO Y DE LABORATORIO	0	17,700	17,700	17,700	17,700	0	100%
532	INSTRUMENTAL MÉDICO Y DE LABORATORIO	0	7,810	7,810	7,810	7,810	0	100%
532	INSTRUMENTAL MÉDICO Y DE LABORATORIO	0	7,810	7,810	7,810	7,810	0	100%
532	INSTRUMENTAL MÉDICO Y DE LABORATORIO	0	7,810	7,810	7,810	7,810	0	100%
5600	MAQUINARIA, OTROS EQUIPOS Y HERRAMIENTAS	8,510,549	-7,589,671	920,878	920,878	900,766	0	100%
562	MAQUINARIA Y EQUIPO INDUSTRIAL	10,549	311,748	322,297	322,297	322,297	0	100%
562	MAQUINARIA Y EQUIPO INDUSTRIAL	10,549	311,748	322,297	322,297	322,297	0	100%
564	SISTEMAS DE AIRE ACONDICIONADO, CALEFACCIÓN Y DE REFRIGERACIÓN INDU	10,549	311,748	322,297	322,297	322,297	0	100%
564	SISTEMAS DE AIRE ACONDICIONADO, CALEFACCIÓN Y DE REFRIGERACIÓN INDU	500,000	65,094	565,094	565,094	544,982	0	100%
565	EQUIPO DE COMUNICACIÓN Y TELECOMUNICACIÓN	500,000	65,094	565,094	565,094	544,982	0	100%
565	EQUIPO DE COMUNICACIÓN Y TELECOMUNICACIÓN	8,000,000	-8,000,000	0	0	0	0	100%
566	EQUIPOS DE COMUNICACIÓN Y TELECOMUNICACIÓN	8,000,000	-8,000,000	0	0	0	0	100%
566	EQUIPOS DE GENERACIÓN ELÉCTRICA, APARATOS Y ACCESORIOS ELÉCTRICOS	0	30,369	30,369	30,369	30,369	0	100%

Sistema Estatal de Evaluación
Estado Analítico del Ejercicio Presupuesto de Egresos
Por Partida del Gasto

ETCA-II-11-D

Ente Colegio de Bachilleres del Estado de Sonora
Del 01 de Enero al 31 de Diciembre de 2016

(PESOS)

TRIMESTRE: CUARTO

Ejercicio del Presupuesto por Partida / Descripción		Egresos Aprobado Anual (1)	Ampliaciones/ Reducciones (2)	Egresos Modificado Anual (3=1+2)	Egresos Devengado Acumulado (4)	Egresos Pagado Acumulado (5)	Subejercicio (6=3-4)	% Avance Anual (7=6/3)
567	56601 MAQUINARIA Y EQUIPO ELÉCTRICO Y ELECTRÓNICO	0	30,369	30,369	30,369	30,369	0	100%
	HERRAMIENTAS Y MÁQUINAS-HERRAMIENTA	0	3,117	3,117	3,117	3,117	0	100%
	HERRAMIENTAS	0	3,117	3,117	3,117	3,117	0	100%
5900	56701 ACTIVOS INTANGIBLES	15,000,000	3,082,922	18,082,922	18,082,922	1,382,922	0	100%
	SOFTWARE	15,000,000	1,700,000	16,700,000	16,700,000	10,000,000	0	100%
	SOFTWARE	0	1,700,000	16,700,000	16,700,000	10,000,000	0	100%
	SOFTWARE	0	1,382,922	1,382,922	1,382,922	1,382,922	0	100%
597	59101 LICENCIAS INFORMÁTICAS E INTELECTUALES	0	1,382,922	1,382,922	1,382,922	1,382,922	0	100%
	LICENCIAS INFORMÁTICAS E INTELECTUALES	0	1,382,922	1,382,922	1,382,922	1,382,922	0	100%
	59701	0	1,382,922	1,382,922	1,382,922	1,382,922	0	100%
	Total del Gasto	831,098,002	83,077,244	914,175,247	971,999,929	927,767,357	-56,924,683	100%

05-DGPE-F19-REV-01

C.P. FIDEL GONZALEZ MORALES
JEFE DE DEPTO. REC. FINANCIEROS

C.P. GILBERTO CONTRERAS MASQUEZ
SUBDIRECTOR DE ADMON Y FINANZAS

Sistema Estatal de Evaluación
Conciliación entre los Egresos Presupuestarios y los Gastos Contables
Colegio de Bachilleres del Estado de Sonora
Al 31 Diciembre de 2016

ETCA-II-11-F

Pesos

TRIMESTRE: CUARTO

1. Total de Egresos Presupuestarios		971,099,929.14
--	--	----------------


(MENOS)

2. Egresos Presupuestarios no contables		20,685,385.92
Mobiliario y equipo de administración	1,212,597	
Mobiliario y equipo educacional y recreativo	443,479	
Equipo e instrumental médico y de laboratorio	25,510	
Vehículos y equipo de transporte		
Equipo de defensa y seguridad		
Maquinaria, otros equipos y herramientas	920,878	
Arctivos biológicos		
Bienes inmuebles		
Activos intangibles	18,082,922	
Obra pública en bienes propios		
Acciones y participaciones de capital		
Compra de títulos y valores		
Inversiones en fideicomisos, mandatos y otros análogos		
Provisiones para contingencias y otras erogaciones especiales		
Armonización de la deuda pública		
Adeudos de ejercicios fiscales anteriores (ADEFAS)		
Otros Egresos Presupuestales No Contables		

(MAS)

3. Gastos contables no presupuestarios		21,029,573.91
Estimaciones, depreciaciones, deterioros, obsolescencia y amortizaciones	16,727,493	
Provisiones		
Disminución de inventarios	-4,224,136	
Aumento por insuficiencia de estimaciones por pérdida o deterioro u obsolescencia		
Aumento por insuficiencia de provisiones		
Otros gastos	8,526,217	
Otros Gastos Contables No Presupuestales		
4. Total de Gasto Contable (4= 1 - 2 + 3)		971,444,117.13


 C.P. FIDEL CHÁVEZ MORALES
 JEFE DE DEPTO. REC. FINANCIEROS


 C.P. GILBERTO CONTRERAS VASQUEZ
 SUBDIRECTOR DE ADMON. Y FINANZAS

Sistema Estatal de Evaluación
 Endeudamiento Neto
 Colegio de Bachilleres del Estado de Sonora
 Del 01 de Enero al 31 de Diciembre de 2016

ETCA-II-12

(pesos)

TRIMESTRE: CUARTO

Identificación del crédito o Instrumento	Contratación / Colocación	Amortización	Endeudamiento Neto
	A	B	C=A-B
Créditos Bancarios			
1			
2			
3			
4			
5			
6	NO APLICA		0.00
7			
8			
9			
10			
Total Créditos Bancarios	0.00	0.00	0.00
Otros Instrumentos de Deuda			
1			
2			
3			
4			
5			
6			
7			
8			
9			
10			
Total Otros Instrumentos de Deuda	0.00	0.00	0.00
TOTAL	0.00	0.00	0.00

Bajo protesta de decir verdad declaramos que los Estados Financieros y sus Notas, son razonablemente correctos y son responsabilidad del emisor


 C.P. FIDEL CHAVEZ MORALES
 JEFE DE DEPTO. REC. FINANCIEROS


 C.P. GILBERTO CONTRERAS VASQUEZ
 SUBDIRECTOR DE ADMON. Y FINANZAS

Sistema Estatal de Evaluación
Intereses de la Deuda
Colegio de Bachilleres del Estado de Sonora
Del 01 de Enero al 31 de Diciembre de 2016
(pesos)

ETCA-II-13

TRIMESTRE: CUARTO

Identificación del crédito o Instrumento	Devengado	Pagado
Créditos Bancarios		
1		
2		
3		
4		
5	NO APLICA	
6		
7		
8		
9		
10		
Total de Intereses Créditos Bancarios	0.00	0.00
Otros Instrumentos de Deuda		
1		
2		
3		
4		
5		
6		
7		
8		
9		
10		
Total Intereses Otros Instrumentos de Deuda	0.00	0.00
TOTAL	0.00	0.00

"Bajo protesta de decir verdad declaramos que los Estados Financieros y sus Notas, son razonablemente correctos y son responsabilidad del emisor"


 C.P. FIDEL CHAVEZ MORALES
 JEFE DE DEPTO. REC. FINANCIEROS


 C.P. GILBERTO CONTRERAS VASQUEZ
 SUBDIRECTOR DE ADMON. Y FINANZAS

Sistema Estatal de Evaluación
Gasto Por Categoría Programática
Colegio de Bachilleres del Estado de Sonora
Del 01 de Enero al 31 de Diciembre de 2016

ETCA-III-14

(PESOS)

TRIMESTRE: CUARTO

Concepto	Egresos Aprobado Anual (1)	Ampliaciones/ (Reducciones) (2)	Egresos Modificado Anual (3=1+2)	Egresos Devengado Anual (4)	Egresos Pagado Anual (5)	Subejercicio (6 = 3 - 4)
Programas						
Subsidios:	0	0	0	0	0	0
Sector Social y Privado o Estados y Municipios			0			0
Sujetos a Reglas de Operación			0			0
Otros Subsidios			0			0
Desempeño de las Funciones:	831,098,002	83,077,244	914,175,246	971,099,929	927,167,357	-56,924,684
Prestación de Servicios Públicos	831,098,002	83,077,244	914,175,246	971,099,929	927,167,357	-56,924,684
Provisión de Bienes Públicos			0			0
Planeación, Seguimiento y Evaluación de Políticas Públicas			0			0
Promoción y Fomento			0			0
Regulación y Supervisión			0			0
Funciones de las Fuerzas Armadas (Unicamente el Gobierno Federal)			0			0
Específicos			0			0
Proyectos de Inversión			0			0
Administrativos y de Apoyos	0	0	0	0	0	0
Apoyo al Proceso Presupuestario y para Mejorar la Eficiencia Institucional			0			0
Apoyo a la Función Pública y al Mejoramiento de la Gestión			0			0
Operaciones Ajenas			0			0
Compromisos	0	0	0	0	0	0
Obligaciones de Cumplimiento de Resolución Jurisdiccional			0			0
Desastres Naturales			0			0
Obligaciones	0	0	0	0	0	0
Pensiones y Jubilaciones			0			0
Aportaciones a la Seguridad Social			0			0
Aportaciones a Fondos de Estabilización			0			0
Aportaciones a Fondos de Inversión y Reestructura de Pensiones			0			0
Programas de gasto Federalizado (Gobierno Federal)	0	0	0	0	0	0
Gasto Federalizado			0			0
Participaciones a Entidades Federativas y Municipios			0			0
Costo Financiero, Deuda o Apoyo a Deudores y Ahorradores de la Banca			0			0
Adeudos de Ejercicios Fiscales Anteriores			0			0
Total del Gasto	831,098,002	83,077,244	914,175,246	971,099,929	927,167,357	-56,924,684

C.P. FIDEL CHAVEZ MORALES
JEFE DE DEPTO. REC. FINANCIEROS

C.P. GILBERTO CONTRERAS VASQUEZ
SUBDIRECTOR DE ADMÓN. Y FINANZAS



GOBIERNO DEL ESTADO DE SONORA FICHA TECNICA PARA SEGUIMIENTO Y EVALUACION DE INDICADORES DE PROYECTOS Y PROCESOS

NÚMERO Y NOMBRE DEL PROGRAMA:		43- EDUCACIÓN RESPONSABLE E INCLUYENTE	
NOMBRE DEL PROCESO:		DESARROLLO PEDAGÓGICO, ACADÉMICO Y DOCENTE.	
CLAVE PROGRAMÁTICA:		211121D4F222525202H	
UNIDAD RESPONSABLE:	COLEGIO DE BACHILLERES DEL ESTADO DE SONORA	UNIDAD EJECUTORA:	DIRECCIÓN ACADÉMICA
OBJETIVO DEL PROCESO:			
ATENDER LA DEMANDA DE EDUCACIÓN MEDIA SUPERIOR Y PROMOVER LA CAPACITACIÓN Y ACTUALIZACIÓN DE LOS DOCENTES, PARA MEJORAR LA RELACIÓN ENSEÑANZA APRENDIZAJE Y QUE LOS ESTUDIANTES ADQUIERAN LOS CONOCIMIENTOS QUE SE LES IMPARTEN PARA SU FORMACIÓN Y DESARROLLO.			


DATOS DEL INDICADOR

NOMBRE INDICADOR:	ABANDONO ESCOLAR	TIPO:	ESTRATÉGICO
UNIDAD DE MEDIDA:	ALUMNO	RESULTADO ESPERADO:	QUE UN MENOR PORCENTAJE DE ALUMNOS ABANDONEN LAS ACTIVIDADES ESCOLARES CON RESPECTO AL TOTAL DE ALUMNOS INSCRITOS.
FORMULA CALCULO:	NÚMERO DE BAJAS EN EL CICLO ESCOLAR		
INTERPRETACIÓN:	QUE UN MENOR NÚMERO DE ALUMNOS ABANDONEN LAS ACTIVIDADES ESCOLARES EN EL CICLO ESCOLAR.		
DIMENSION DEL INDICADOR:	EFICIENCIA	SENTIDO:	DESCENDENTE
VALOR:	NO ACUMULABLE	FRECUENCIA MEDICION:	ANUAL

AVANCE DEL INDICADOR:							
META ANUAL		AVANCE DEL TRIMESTRE		AVANCE ACUMULADO		TRIMESTRE	
2,620	PROGRAMADO	2,440	ALCANZADO	2,620	PROGRAMADO	2,440	ALCANZADO
106.87	%	106.87	%	106.87	%	106.87	%
SEMAFORO		AVANCE RESPECTO DE LA META ANUAL		VERDE		VERDE	
EVALUACIÓN CUALITATIVA SE LOGRÓ REDUCIR EL NÚMERO DE BAJAS DE ALUMNOS COMO PARTE DEL REFORZAMIENTO DE PROGRAMAS DE APOYO ACADÉMICO.							
PROSPECTIVA				NO APLICA			
FACTOR DE COMPARACIÓN				NO APLICA			

Lic. Fco. Javier Verdugo Rosas
Subdirector de Planeación

Mtro. Victor Manuel Flores Valenzuela
Director de Planeación

<p>GOBIERNO DEL ESTADO DE SONORA FICHA TECNICA PARA SEGUIMIENTO Y EVALUACION DE INDICADORES DE PROYECTOS Y PROCESOS</p>	
--	---


NUMERO Y NOMBRE DEL PROGRAMA:		43-EDUCACION RESPONSABLE E INCLUYENTE	
NOMBRE DEL PROCESO:		DESARROLLO PEDAGOGICO, ACADÉMICO Y DOCENTE.	
CLAVE PROGRAMATICA:		211121D4F2225202H	
UNIDAD RESPONSABLE:	COLEGIO DE BACHILLERES	UNIDAD EJECUTORA:	DIRECCION ACADÉMICA
OBJETIVO DEL PROCESO:		ATENDER LA DEMANDA DE EDUCACION MEDIA SUPERIOR Y PROMOVER LA CAPACITACION Y ACTUALIZACION DE LOS DOCENTES, PARA MEJORAR LA RELACION ENSEÑANZA APRENDIZAJE Y QUE LOS ESTUDIANTES ADQUIERAN LOS CONOCIMIENTOS QUE SE LES IMPARTEN PARA SU FORMACION Y DESARROLLO.	

DATOS DEL INDICADOR		ALUMNOS QUE APROBARON LA TOTALIDAD DE SUS MATERIAS.	
NOMBRE INDICADOR:	ALUMNO	TIPO:	ESTRATÉGICO
UNIDAD DE MEDIDA:	ALUMNO	RESULTADO ESPERADO:	UNA MAYOR CANTIDAD DE ALUMNOS APRUEBEN SUS ASIGNATURAS O MATERIAS.
FORMULA CALCULO:	TOTAL DE ALUMNOS APROBADOS EN EL CICLO ESCOLAR		
INTERPRETACION:	MUESTRA EL NÚMERO DE ALUMNOS QUE APROBARON LA TOTALIDAD DE SUS MATERIAS EN EL CICLO ESCOLAR.		
DIMENSION DEL INDICADOR:	EFICIENCIA	SENTIDO:	ASCENDENTE
VALOR:	NO ACUMULABLE	FRECUENCIA MEDICION:	ANUAL

AVANCE DEL INDICADOR:		TRIMESTRE		TRIMESTRE III	
META ANUAL	40000	AVANCE DEL TRIMESTRE	40,000	AVANCE ACUMULADO	40,883
PROGRAMADO	40,000	ALCANZADO	102.2	%	102.2
ALCANZADO	40,883	PROGRAMADO	40,000	ALCANZADO	102.2
EVALUACION CUALITATIVA		SE REBASÓ LIGERAMENTE EL 100% DE AVANCE DE LA META COMO RESULTADO DE LOS PROGRAMAS DE APOYO ACADÉMICO.			
PROSPECTIVA		No Aplica			
FACTOR DE COMPARACION		SE REGISTRARON ADICIONALMENTE 883 JÓVENES QUE APROBARON LA TOTALIDAD DE SUS MATERIAS RESPECTO AL CICLO ESCOLAR ANTERIOR EN EL Colegio.			

Lic. Fco. Javier Verdugo Rosas
Subdirector de Planeación

Mtro. Victor Manuel Flores Valenzuela
Director de Planeación

	GOBIERNO DEL ESTADO DE SONORA FICHA TECNICA PARA SEGUIMIENTO Y EVALUACION DE INDICADORES DE PROYECTOS Y PROCESOS
---	---

NUMERO Y NOMBRE DEL PROGRAMA:		43- EDUCACION RESPONSABLE E INCLUYENTE	
NOMBRE DEL PROCESO:		DESARROLLO PEDAGOGICO, ACADÉMICO Y DOCENTE.	
CLAVE PROGRAMATICA:		2111121D4F222525202H	
UNIDAD RESPONSABLE:	COLEGIO DE BACHILLERES DEL ESTADO DE SONORA	UNIDAD EJECUTORA:	DIRECCION ACADÉMICA
OBJETIVO DEL PROCESO:			
ATENDER LA DEMANDA DE EDUCACION MEDIA SUPERIOR Y PROMOVER LA CAPACITACION Y ACTUALIZACION DE LOS DOCENTES, PARA MEJORAR LA RELACION ENSEÑANZA APRENDIZAJE Y QUE LOS ESTUDIANTES ADQUIERAN LOS CONOCIMIENTOS QUE SE LES IMPARTEN PARA SU FORMACION Y DESARROLLO.			

DATOS DEL INDICADOR		ALUMNOS EGRESADOS EN EL TIEMPO ESTABLECIDO	
NOMBRE INDICADOR:	PERSONA	TIPO:	ESTRATÉGICO
UNIDAD DE MEDIDA:	PERSONA		
RESULTADO ESPERADO:	QUE UNA MAYOR CANTIDAD DE ALUMNOS CUMPLA CON LOS REQUISITOS DEL PLAN DE ESTUDIOS EN EL TIEMPO IDEAL ESTABLECIDO.		
FORMULA CALCULO:	NÚMERO DE ALUMNOS QUE EGRESARON DE LA MISMA GENERACION EN EL CICLO ESCOLAR.		
INTERPRETACION:	PERMITE CONOCER LA CANTIDAD DE ALUMNOS, DE UNA COHORTE DADA, QUE TERMINAN EL NIVEL EDUCATIVO DENTRO DEL TIEMPO IDEAL ESTABLECIDO.		
DIMENSION DEL INDICADOR:	EFICIENCIA	SENTIDO:	ASCENDENTE
VALOR:	NO ACUMULABLE	FRECUENCIA MEDICION:	ANUAL

AVANCE DEL INDICADOR:		TRIMESTRE		TRIMESTRE III	
META ANUAL	PROGRAMADO	ALCANZADO	%	PROGRAMADO	ALCANZADO
6639	6,639	6,832	102.9	6,639	6,832
AVANCE DEL TRIMESTRE		PROGRAMADO		ALCANZADO	
102.9		102.9		102.9	
SEMAFORO		VERDE		VERDE	
EVALUACION CUANTITATIVA		SE LOGRÓ INCREMENTAR EL NÚMERO DE JÓVENES EGRESADOS DE LA GENERACION COMO RESULTADO DE LA OPERACION DE LOS PROGRAMAS DE APOYO ACADÉMICO.			
PROSPECTIVA		NO APLICA			
FACTOR DE COMPARACION		DE ACUERDO AL RESULTADO DEL CICLO ANTERIOR SE LOGRÓ INCREMENTAR EL NÚMERO DE AGRESADOS DE LA GENERACION.			

Lic. Fco. Javier Verdugo Rosas
Subdirector de Planeación

Mtro. Victor Manuel Flores Valenzuela
Director de Planeación

<p>GOBIERNO DEL ESTADO DE SONORA FICHA TECNICA PARA SEGUIMIENTO Y EVALUACION DE INDICADORES DE PROYECTOS Y PROCESOS</p>	
--	---


NUMERO Y NOMBRE DEL PROGRAMA:		43- EDUCACIÓN RESPONSABLE E INCLUYENTE	
NOMBRE DEL PROCESO:		DESARROLLO PEDAGÓGICO, ACADÉMICO Y DOCENTE.	
CLAVE PROGRAMÁTICA:		211121D4F222525202H	
UNIDAD RESPONSABLE:	COLEGIO DE BACHILLERES	UNIDAD EJECUTORA:	DIRECCIÓN ACADÉMICA
OBJETIVO DEL PROCESO:		ATENDER LA DEMANDA DE EDUCACIÓN MEDIA SUPERIOR Y PROMOVER LA CAPACITACIÓN Y ACTUALIZACIÓN DE LOS DOCENTES, PARA MEJORAR LA RELACIÓN ENSEÑANZA APRENDIZAJE Y QUE LOS ESTUDIANTES ADQUIERAN LOS CONOCIMIENTOS QUE SE LES IMPARTEN PARA SU FORMACIÓN Y DESARROLLO.	

NOMBRE INDICADOR:		EGRESADOS TOTALES.	
UNIDAD DE MEDIDA:	PERSONA	TIPO:	ESTRATÉGICO
RESULTADO ESPERADO:		UNA MAYOR CANTIDAD DE ALUMNOS EGRESAN EN EL CICLO ESCOLAR.	
FORMULA CALCULO:		ALUMNOS QUE CUMPLEN CON EL PLAN DE ESTUDIOS Y EGRESAN EN EL CICLO ESCOLAR	
INTERPRETACION:		MUESTRA LA CANTIDAD DE ALUMNOS QUE EGRESAN EN EL CICLO ESCOLAR.	
DIMENSION DEL INDICADOR:	EFICIENCIA	SENTIDO:	ASCENDENTE
VALOR:	NO ACUMULABLE	FRECUENCIA MEDICION:	ANUAL

AVANCE DEL INDICADOR:		TRIMESTRE		TRIMESTRE III	
META ANUAL	PROGRAMADO	ALCANZADO	%	PROGRAMADO	%
7,552	7,552	7,513	99.48	7,552	99.48
AVANCE DEL TRIMESTRE		AVANCE ACUMULADO		AVANCE DEL TRIMESTRE	
PROGRAMADO		ALCANZADO		PROGRAMADO	
7,513		7,513		7,513	
AVANCE DEL TRIMESTRE		AVANCE ACUMULADO		AVANCE DEL TRIMESTRE	
PROGRAMADO		ALCANZADO		PROGRAMADO	
7,552		7,513		7,552	
EVALUACIÓN CUALITATIVA		EN LOS EGRESADOS TOTALES SE ESTUVO MUY CERCA DE CUMPLIR EL 100% DE LA META.			
PROSPECTIVA		SE REFORZARÁ LA ATENCIÓN A LOS ALUMNOS INSCRITOS EN LOS PERIODOS INTERSEMESTRALES QUE NO SON PARTE DE LA GENERACIÓN.			
FACTOR DE COMPARACIÓN		SE REGISTRÓ UNA LIGERA BAJA DE EGRESADOS TOTALES RESPECTO AL CICLO ESCOLAR ANTERIOR.			

Lic. Fco. Javier Verdugo Rosas
Subdirector de Planeación

Mtro. Victor Manuel Flores Valenzuela
Director de Planeación


<p>GOBIERNO DEL ESTADO DE SONORA FICHA TECNICA PARA SEGUIMIENTO Y EVALUACION DE INDICADORES DE PROYECTOS Y PROCESOS</p>	
--	---

<p>NUMERO Y NOMBRE DEL PROGRAMA: 34-EDUCACIÓN MEDIA SUPERIOR ADMINISTRACIÓN INSTITUCIONAL</p>	<p>UNIDAD RESPONSABLE: COLEGIO DE BACHILLERES DEL ESTADO DE SONORA</p>
<p>NOMBRE DEL PROCESO: ADMINISTRACIÓN INSTITUCIONAL</p>	<p>UNIDAD EJECUTORA: DIRECCIÓN DE ADMINISTRACIÓN Y FINANZAS</p>
<p>CLAVE PROGRAMÁTICA: 211121DA4F32252080</p>	<p>OBJETIVO DEL PROCESO: CONTRIBUIR AL CUMPLIMIENTO DE LOS OBJETIVOS INSTITUCIONALES, A TRAVÉS DE UNA ADMINISTRACIÓN TRANSPARENTE Y APEGADA A LA NORMATIVIDAD ESTABLECIDA PARA EL USO DE LOS RECURSOS HUMANOS, MATERIALES Y FINANCIEROS.</p>

<p>NOMBRE INDICADOR: EJERCICIO PRESUPUESTAL</p>	<p>UNIDAD DE MEDIDA: INFORME</p>
<p>RESULTADO ESPERADO: QUE EL PRESUPUESTO AUTORIZADO SEA EJERCIDO EN SU TOTALIDAD (PRESUPUESTO EJERCIDO / PRESUPUESTO AUTORIZADO)*100</p>	<p>TIPO: DE GESTIÓN</p>
<p>INTERPRETACION: INFORME DEL PRESUPUESTO EJERCIDO, RESPECTO DEL AUTORIZADO.</p>	<p>SENTIDO: ASCENDENTE</p>
<p>DIMENSION DEL INDICADOR: EFICIENCIA</p>	<p>VALOR: NO ACUMULABLE</p>


<p>AVANCE DEL INDICADOR: TRIMESTRE III</p>	<p>AVANCE DEL TRIMESTRE</p>																
<table border="1" style="width: 100%; border-collapse: collapse;"> <tr> <td style="width: 25%;">PROGRAMADO</td> <td style="width: 25%;">ALCANZADO</td> <td style="width: 25%;">PROGRAMADO</td> <td style="width: 25%;">ALCANZADO</td> </tr> <tr> <td style="text-align: center;">1</td> <td style="text-align: center;">1</td> <td style="text-align: center;">1</td> <td style="text-align: center;">1</td> </tr> </table>	PROGRAMADO	ALCANZADO	PROGRAMADO	ALCANZADO	1	1	1	1	<table border="1" style="width: 100%; border-collapse: collapse;"> <tr> <td style="width: 25%;">PROGRAMADO</td> <td style="width: 25%;">ALCANZADO</td> <td style="width: 25%;">PROGRAMADO</td> <td style="width: 25%;">ALCANZADO</td> </tr> <tr> <td style="text-align: center;">1</td> <td style="text-align: center;">1</td> <td style="text-align: center;">1</td> <td style="text-align: center;">1</td> </tr> </table>	PROGRAMADO	ALCANZADO	PROGRAMADO	ALCANZADO	1	1	1	1
PROGRAMADO	ALCANZADO	PROGRAMADO	ALCANZADO														
1	1	1	1														
PROGRAMADO	ALCANZADO	PROGRAMADO	ALCANZADO														
1	1	1	1														
<p>AVANCE DEL TRIMESTRE</p>	<p>AVANCE ACUMULADO</p>																
<table border="1" style="width: 100%; border-collapse: collapse;"> <tr> <td style="width: 25%;">PROGRAMADO</td> <td style="width: 25%;">ALCANZADO</td> <td style="width: 25%;">PROGRAMADO</td> <td style="width: 25%;">ALCANZADO</td> </tr> <tr> <td style="text-align: center;">1</td> <td style="text-align: center;">1</td> <td style="text-align: center;">1</td> <td style="text-align: center;">1</td> </tr> </table>	PROGRAMADO	ALCANZADO	PROGRAMADO	ALCANZADO	1	1	1	1	<table border="1" style="width: 100%; border-collapse: collapse;"> <tr> <td style="width: 25%;">PROGRAMADO</td> <td style="width: 25%;">ALCANZADO</td> <td style="width: 25%;">PROGRAMADO</td> <td style="width: 25%;">ALCANZADO</td> </tr> <tr> <td style="text-align: center;">1</td> <td style="text-align: center;">1</td> <td style="text-align: center;">1</td> <td style="text-align: center;">1</td> </tr> </table>	PROGRAMADO	ALCANZADO	PROGRAMADO	ALCANZADO	1	1	1	1
PROGRAMADO	ALCANZADO	PROGRAMADO	ALCANZADO														
1	1	1	1														
PROGRAMADO	ALCANZADO	PROGRAMADO	ALCANZADO														
1	1	1	1														
<p>META ANUAL</p>	<p>META ANUAL</p>																
<table border="1" style="width: 100%; border-collapse: collapse;"> <tr> <td style="width: 25%;">PROGRAMADO</td> <td style="width: 25%;">ALCANZADO</td> <td style="width: 25%;">PROGRAMADO</td> <td style="width: 25%;">ALCANZADO</td> </tr> <tr> <td style="text-align: center;">1</td> <td style="text-align: center;">1</td> <td style="text-align: center;">1</td> <td style="text-align: center;">1</td> </tr> </table>	PROGRAMADO	ALCANZADO	PROGRAMADO	ALCANZADO	1	1	1	1	<table border="1" style="width: 100%; border-collapse: collapse;"> <tr> <td style="width: 25%;">PROGRAMADO</td> <td style="width: 25%;">ALCANZADO</td> <td style="width: 25%;">PROGRAMADO</td> <td style="width: 25%;">ALCANZADO</td> </tr> <tr> <td style="text-align: center;">1</td> <td style="text-align: center;">1</td> <td style="text-align: center;">1</td> <td style="text-align: center;">1</td> </tr> </table>	PROGRAMADO	ALCANZADO	PROGRAMADO	ALCANZADO	1	1	1	1
PROGRAMADO	ALCANZADO	PROGRAMADO	ALCANZADO														
1	1	1	1														
PROGRAMADO	ALCANZADO	PROGRAMADO	ALCANZADO														
1	1	1	1														
<p>EVALUACIÓN CUANTITATIVA</p>	<p>SE GENERÓ INFORME DE EJERCICIO PRESUPUESTAL</p>																
<p>PROSPECTIVA</p>	<p>NO APLICA</p>																
<p>FACTOR DE COMPARACIÓN</p>	<p>NO APLICA</p>																

Lic. Fco. Javier Verdugo Rosas
Subdirector de Planeación



Mtro. Victor Manuel Flores Valenzuela
Director de Planeación



	GOBIERNO DEL ESTADO DE SONORA FICHA TECNICA PARA SEGUIMIENTO Y EVALUACION DE INDICADORES DE PROYECTOS Y PROCESOS
---	---

NUMERO Y NOMBRE DEL PROGRAMA:	34- EDUCACIÓN MEDIA SUPERIOR
NOMBRE DEL PROCESO:	ADMINISTRACIÓN INSTITUCIONAL
CLAVE PROGRAMÁTICA:	211121D4F32252080
UNIDAD RESPONSABLE:	COLEGIO DE BACHILLERES DEL ESTADO DE SONORA
OBJETIVO DEL PROCESO:	CONTRIBUIR AL CUMPLIMIENTO DE LOS OBJETIVOS INSTITUCIONALES, A TRAVÉS DE UNA ADMINISTRACIÓN TRANSPARENTE Y APEGADA A LA NORMATIVIDAD ESTABLECIDA PARA EL USO DE LOS RECURSOS HUMANOS, MATERIALES Y FINANCIEROS.

DATOS DEL INDICADOR	NOMBRE INDICADOR:	OBSERVACIONES PENDIENTES DE SOLVENTAR
	UNIDAD DE MEDIDA:	INFORME
	TIPO:	DE GESTIÓN
	RESULTADO ESPERADO:	QUE LAS OBSERVACIONES SE SOLVENTEN.
	FORMULA CALCULO:	INFORME DE OBSERVACIONES PENDIENTES DE SOLVENTAR
	INTERPRETACION:	OBSERVACIONES SIN SOLVENTAR EN EL AÑO.
	DIMENSION DEL INDICADOR:	EFICIENCIA
	VALOR:	NO ACUMULABLE

AVANCE DEL INDICADOR:		TRIMESTRE		TRIMESTRE III	
META ANUAL	AVANCE DEL TRIMESTRE	AVANCE ACUMULADO	SEMAFORO	META ANUAL	SEMAFORO
PROGRAMADO	ALCANZADO	PROGRAMADO	ALCANZADO	%	RESPECTO DE LA META ANUAL
1	1	1	1	100	VERDE
EVALUACIÓN CUALITATIVA		SE GENERÓ INFORME DE OBSERVACIONES SOLVENTADAS			
PROSPECTIVA		NO APLICA			
FACTOR DE COMPARACIÓN		NO APLICA			

Lic. Fco. Javier Verdugo Rosas
Subdirector de Planeación

Mtro. Victor Manuel Flores Valenzuela
Director de Planeación

**SISTEMA ESTATAL DE EVALUACIÓN
PROGRAMA OPERATIVO ANUAL 2016**

POA - 2016

Unidad Responsable		Colegio de Bachilleres del Estado de Sonora.										Trimestre: 4to.									
Información Programática												ETCA-III-15-A									
Unidad Ejecutora	Eje Rector	Reto	Estrategia	Prog. Estatal	Proceso	Indicador	Descripción	Unidad de Medida	Frecuencia de medición	Meta Anual	Programado				Alcanzado		Total Acumulado	% Avance Anual			
											I TRIM	II TRIM	III TRIM	IV TRIM	I TRIM	II TRIM	III TRIM	IV TRIM			
4F2	4						Dirección académica Todos los sonorenses todas las oportunidades	Alumno	Annual	40000	0	0	0	0	0	0	0	0	40,883	40883	102.21%
	4						Elevar la calidad de la educación para impulsar la creatividad, el ingenio, las competencias y los valores fundamentales de los sonorenses, potencializando el talento del personal docente y desarrollando sus capacidades de aprendizaje.	Alumno	Annual	2620	0	0	0	2620	0	0	0	0	2440	2440	106.87%
		2					Asegurar el éxito de la trayectoria académica de cada estudiante en todos los niveles educativos en el estado de Sonora.	Alumno	Annual	6639	0	0	0	6639	0	0	0	0	6832	6832	102.91%
		43					Educación responsable e incluyente. Desarrollo Pedagógico, Académico y Docente.	Alumno	Annual	7552	0	0	0	7552	0	0	0	0	7513	7513	99.48%
						02H	Alumnos que aprobaron la totalidad de sus materias.	Alumno	Annual												
						1	Alumnos que abandonaron sus estudios.	Alumno	Annual												
						2	Alumnos egresados en el tiempo establecido.	Alumno	Annual												
						3	Egresados Totales	Alumno	Annual												
						4		Alumno	Annual												

F.N.

**SISTEMA ESTATAL DE EVALUACIÓN
PROGRAMA OPERATIVO ANUAL 2016**

POA - 2016

Unidad Ejecutora	Eje Rector	Reto	Estrategia	Prog. Estatal	Proceso	Indicador	Descripción	Unidad de Medida	Frecuencia de medición	Programado							Total Acumulado	% Avance Anual						
										Meta Anual	I TRIM	II TRIM	III TRIM	IV TRIM	I TRIM	II TRIM			III TRIM	IV TRIM				
4F3	41						Dirección de Administración y Finanzas Eje transversal. Gobierno eficiente, innovador, transparente y con sencillez social. Establecer mecanismos transparentes y públicos de control de gasto que permita identificar la desviación de recursos o posibles actos de corrupción. Mejorar la confianza ciudadana en el quehacer gubernamental a través de un ejercicio transparente del gasto público. Educación Media Superior																	
		1					Administración Institucional	Informe	Anual	1	0	0	0	1	0	0	0	1	1	1	1	100%		
							Ejercicio presupuestal	Informe	Anual	1	0	0	0	1	0	0	0	1	1	1	1	100%		
							Observaciones pendientes de solventar																	
Total de indicadores																								


Lic. Fco. Javier Verdugo Rosas
Subdirector de Planeación


Mtro. Víctor Manuel Flores Valenzuela
Director de Planeación

Sistema Estatal de Evaluación
Gastos por proyectos de Inversión
Ente Colegio de Bachilleres del Estado de Sonora
Del 01 de enero al 31 de diciembre del 2016
(pesos)

ETCA-III-16

TRIMESTRE: CUARTO


GASTO DE INVERSION EJERCIDO:

NOMBRE DEL PROYECTO

MONTO EROGADO

*

NO APLICA



Lic. Fco. Javier Verdugo Rosas
Subdirector de Planeación



Mtro. Víctor Manuel Flores Valenzuela
Director de Planeación

**Sistema Estatal de Evaluación
Indicadores de Postura Fiscal
Colegio de Bachilleres del Estado de Sonora
Del 01 de Enero al 31 de Diciembre de 2016**


ETCA-IV-17

(pesos)

TRIMESTRE: CUARTO

Concepto	Estimado Original Anual	Devengado	Pagado 3
I. Ingresos Presupuestarios (I= 1 + 2)	831,098,002	853,356,781	853,356,781
1. Ingresos Gobierno del Estado 1			
2. Ingresos Sector Paraestatal 1	831,098,002	853,356,781	853,356,781
II. Egresos Presupuestarios (II= 3+4)	831,098,002	971,099,929	927,167,357
3. Egresos del Gobierno de la Entidad Federativa 2			
4. Egresos del Sector Paraestatal 2	831,098,002	971,099,929	927,167,357
III. Balance Presupuestario (Superávit o Déficit) (III= I-II)	0	-117,743,148	-73,810,576
Concepto	Estimado Original Anual	Devengado	Pagado 3
III. Balance Presupuestario (Superávit o Déficit)	0	-117,743,148	-73,810,576
IV. Intereses, Comisiones y Gastos de la Deuda			
V. Balance Primario (superávit o Déficit) (V= III-IV)	0	-117,743,148	-73,810,576
Concepto	Estimado Original Anual	Devengado	Pagado 3
A. Financiamiento			
B. Amortización de la Deuda			
C. Endeudamiento o Desendeudamiento (C=A-B)	0	0	0

*Bajo protesta de decir verdad declaramos que los Estados Financieros y sus Notas, son razonablemente correctos y son responsabilidad del emisor"


C.P. FIDEL CHAVEZ MORALES
JEFE DE DEPTO. REC. FINANCIEROS


C.P. GILBERTO CONTRERAS VASQUEZ
SUBDIRECTOR DE ADMON. Y FINANZAS

Sistema Estatal de Evaluación
 Relación de Cuentas Bancarias Productivas Específicas
 Colegio de Bachilleres del Estado de Sonora
 Del 01 de Enero al 31 de Diciembre de 2016

TRIMESTRE: CUARTO

(pesos)

Datos de la Cuenta Bancaria		Fondo, Programa o Convenio
Número de Cuenta	Institución Bancaria	
194721799	Bancomer	Ingresos Propios
105449022	Bancomer	Estatal
107160895	Bancomer	Ingresos Propios
144111591	Bancomer	Fdo.de Ahorro
111/33410-5	Banamex	Estatal
338038	Banamex	Ingresos Propios
4013070461	HSBC	Estatal
4055895825	HSBC	Ingresos Propios
4055895858	HSBC	Ingresos Propios
4057536906	HSBC	Federal
4057536914	HSBC	Federal
4057536880	HSBC	Estatal
4057536898	HSBC	Ingresos Propios
4057931602	HSBC	Estatal
4058959894	HSBC	Ingresos Propios
4059319004	HSBC	Federal
4059319335	HSBC	Federal
4059319343	HSBC	Federal
4059319616	HSBC	Federal
4000302851	HSBC	Fdo.Pensiones
118371823	Banorte	Nómina
861479780	Banorte	Ingresos Propios
861478644	Banorte	Federal
22000407005	Santander	Ingresos Propios
51132-3	CI CASA DE BOLSA	Fdo.de Ahorro

"Bajo protesta de decir verdad declaramos que los Estados Financieros y sus Notas, son razonablemente correctos y son responsabilidad del emisor"

C.P. FIDEL CHAVEZ MORALES
 JEFE DE DEPTO. REC. FINANCIEROS

C.P. GILBERTO CONTRERAS VASQUEZ
 SUBDIRECTOR DE ADMON. Y FINANZAS

Código	Descripción del Bien	Valor HISTÓRICO
1	ARCHIVERO	2,500.00
2	ARCHIVERO 2 GAVETAS METALICO	206.37
3	ARCHIVERO 2 GAVETAS METALICO	206.37
4	ARCHIVERO 2 GAVETAS METALICO	986.70
5	ARCHIVERO 2 GAVETAS METALICO	368.12
6	ARCHIVERO 2 GAVETAS METALICO	209.00
7	ARCHIVERO 2 GAVETAS METALICO	206.37
8	ARCHIVERO 2 GAVETAS METALICO	206.37
9	ARCHIVERO 2 GAVETAS METALICO	206.37
10	ARCHIVERO 2 GAVETAS METALICO	206.37
11	ARCHIVERO 2 GAVETAS METALICO	206.37
12	ARCHIVERO 2 GAVETAS METALICO	206.37
13	ARCHIVERO 2 GAVETAS METALICO	206.37
14	ARCHIVERO 2 GAVETAS METALICO	206.37
15	ARCHIVERO 2 GAVETAS METALICO	206.37
16	ARCHIVERO 2 GAVETAS METALICO	206.37
17	ARCHIVERO 2 GAVETAS METALICO	206.37
18	ARCHIVERO 2 GAVETAS METALICO	206.37
19	ARCHIVERO 2 GAVETAS METALICO	206.37
20	ARCHIVERO 2 GAVETAS METALICO	246.68
21	ARCHIVERO 2 GAVETAS METALICO	770.00
22	ARCHIVERO 2 GAVETAS METALICO	1,713.50
23	ARCHIVERO 2 GAVETAS METALICO	986.70
24	ARCHIVERO 2 GAVETAS METALICO	209.00
25	ARCHIVERO 2 GAVETAS METALICO	206.37
26	ARCHIVERO 2 GAVETAS METALICO	206.37
27	ARCHIVERO 2 GAVETAS METALICO	206.37
28	ARCHIVERO 2 GAVETAS METALICO	206.37
29	ARCHIVERO 2 GAVETAS METALICO	770.00
30	ARCHIVERO 2 GAVETAS METALICO	206.37
31	ARCHIVERO 2 GAVETAS METALICO	770.00
32	ARCHIVERO 2 GAVETAS METALICO	770.00
33	ARCHIVERO 2 GAVETAS METALICO	412.74
34	ARCHIVERO 2 GAVETAS METALICO	986.70
35	ARCHIVERO 2 GAVETAS METALICO	986.70
36	ARCHIVERO 2 GAVETAS METALICO	195.00
37	ARCHIVERO 2 GAVETAS METALICO	206.37
38	ARCHIVERO 2 GAVETAS METALICO	206.37
39	ARCHIVERO 2 GAVETAS METALICO	986.70
40	ARCHIVERO 2 GAVETAS METALICO	206.37
41	ARCHIVERO 2 GAVETAS METALICO	986.70
42	ARCHIVERO 2 GAVETAS METALICO	986.70
43	ARCHIVERO 2 GAVETAS METALICO	209.00
44	ARCHIVERO 2 GAVETAS METALICO	588.87
45	ARCHIVERO 2 GAVETAS METALICO	206.37


Sistema Estatal de Evaluación
 Relación de Bienes que Componen su Patrimonio
 Colegio de Bachilleres del Estado de Sonora
 Del 1 de Enero al 31 de Diciembre de 2016
 (pesos)

ETCA-IV-19


TRIMESTRE: CUARTO DE 2016

Código	Descripción del Bien	Valor HISTÓRICO
11924	TERRENOS URBANOS	7,756,380.00
11925	TERRENOS URBANOS	2,375,358.62
	EDIFICIOS	
11926	ESCUELAS	1,205,209.85
11927	ESCUELAS	7,669,665.03
11928	ESCUELAS	849,629.71
11929	ESCUELAS	3,646,895.81
11930	ESCUELAS	6,199,428.14
11931	ESCUELAS	5,486,275.53
11932	ESCUELAS	13,405,362.85
11933	ESCUELAS	3,502,922.78
11934	ESCUELAS	4,055,474.52
11935	ESCUELAS	1,727,933.77
11936	ESCUELAS	4,047,006.25
11937	ESCUELAS	2,525,672.34
11938	ESCUELAS	151,190.05
11939	ESCUELAS	894,350.54
11940	ESCUELAS	9,766,174.33
11941	ESCUELAS	1,849,896.59
11942	ESCUELAS	7,520,487.45
11943	ESCUELAS	49,604,773.94
11944	ESCUELAS	2,613,788.99
11945	ESCUELAS	6,734,802.16
11946	ESCUELAS	9,687,240.74
11947	ESCUELAS	4,807,488.57
11948	ESCUELAS	12,863,712.19
11949	ESCUELAS	8,318,715.39
11950	ESCUELAS	10,184,111.00
11951	ESCUELAS	17,503,536.99
11952	ESCUELAS	9,811,299.19
11953	ESCUELAS	21,480,331.00
11954	ESCUELAS	17,837,996.53

C.P. MANUEL HOLEJÍN BURGOS
 JEFE DEPTO. DE SERV. GRALES. Y A. FIJOS



C.P. ALBERTO CONTRERAS V.
 SUBDIRECTOR DE ADMON Y FINANZAS



Sistema Estatal de Evaluación
 Relación de esquemas bursátiles y de coberturas financieras
 Colegio de Bachilleres del Estado de Sonora
 Del 01 de Enero al 31 de Diciembre de 2016
 (pesos)

ETCA-IV-20

TRIMESTRE: CUARTO

Identificación del Instrumento	Colocación	Interés Ganados	Valor Actual
	A	B	C=A+B
1			
2			
3			
4			
5	NO APLICA		0.00
6			
7			
8			
9			
10			
Total	0.00	0.00	0.00
Otros Instrumentos de Bursatilización			
1			
2			
3			
4			
5			
6			
7			
8			
9			
10			
Total Otros Instrumentos	0.00	0.00	0.00
TOTAL	0.00	0.00	0.00


 C.P. FIDEL CHAVEZ MORALES
 JEFE DE DEPTO. REC. FINAN.


 C.P. GILBERTO CONTRERAS VASQUEZ
 SUBDIRECTOR DE ADMON. Y FINANZAS