

Sistema Estatal de Evaluación
Intereses de la Deuda
Ente COLEGIO DE EDUCACION PROFESIONAL TECNICA DEL ESTADO DE SONORA
Del 01 de Enero al 30 de Junio de 2016
(pesos)

ETCA-II-13

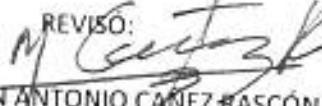
TRIMESTRE: SEGUNDO 2016

Identificación del crédito o Instrumento	Devengado	Pagado
Créditos Bancarios		
1		
2		
3		
4		
5		
6		
7		
8		
9		
10		
NO APLICA PARA ESTE ORGANISMO		
Total de Intereses Créditos Bancarios	0.00	0.00
Otros Instrumentos de Deuda		
1		
2		
3		
4		
5		
6		
7		
8		
9		
10		
Total Intereses Otros Instrumentos de Deuda	0.00	0.00
TOTAL	0.00	0.00

"Bajo protesta de decir verdad declaramos que los Estados Financieros y sus Notas, son razonablemente correctos y son responsabilidad del emisor"

ABORÓ:

C.P. ALEJANDRA CONTRERAS ZUBIA
JEFE DE PROYECTO

REVISÓ:

LIC. MARLON ANTONIO CANEZ RASCÓN
DIRECTOR DE ADMINISTRACIÓN

APROBO:

LIC. FRANCISCO CARLOS SILVA TOLEDO
DIRECTOR GENERAL

Sistema Estatal de Evaluación
Gasto Por Categoría Programática
Ente COLEGIO DE EDUCACION PROFESIONAL TECNICA DEL ESTADO DE SONORA
Del 01 de Enero al 30 de Junio de 2016

ETCA-III-14

(PESOS)

TRIMESTRE: SEGUNDO 2016

Concepto	Egresos Aprobado Anual (1)	Ampliaciones/ (Reducciones) (2)	Egresos Modificado Anual (3=1+2)	Egresos Devengado Anual (4)	Egresos Pagado Anual (5)	Subejercicio (6 = 3 - 4)
Programas						
Subsidios:	318,723,594	5,774,279	324,497,873	174,698,441	158,621,434	149,799,432
Sector Social y Privado o Estados y Municipios			0			0
Sujetos a Reglas de Operación			0			0
Otros Subsidios	318,723,594	5,774,279	324,497,873	174,698,441	158,621,434	149,799,432
Desempeño de las Funciones:	0	0	0	0	0	0
Prestación de Servicios Públicos			0			0
Provisión de Bienes Públicos			0			0
Planeación, Seguimiento y Evaluación de Políticas Públicas			0			0
Promoción y Fomento			0			0
Regulación y Supervisión			0			0
Funciones de las Fuerzas Armadas (Únicamente el Gobierno Federal)			0			0
Específicos			0			0
Proyectos de Inversión			0			0
Administrativos y de Apoyos	0	0	0	0	0	0
Apoyo al Proceso Presupuestario y para Mejorar la Eficiencia Institucional			0			0
Apoyo a la Función Pública y al Mejoramiento de la Gestión Operaciones Ajenas			0			0
Compromisos	0	0	0	0	0	0
Obligaciones de Cumplimiento de Resolución Jurisdiccional			0			0
Desastres Naturales			0			0
Obligaciones	0	0	0	0	0	0
Pensiones y Jubilaciones			0			0
Aportaciones a la Seguridad Social			0			0
Aportaciones a Fondos de Estabilización			0			0
Aportaciones a Fondos de Inversión y Reestructura de Pensiones			0			0
Programas de gasto Federalizado (Gobierno Federal)	0	0	0	0	0	0
Gasto Federalizado			0			0
Participaciones a Entidades Federativas y Municipios			0			0
Costo Financiero, Deuda o Apoyo a Deudores y Ahorradores de la Banca			0			0
Adeudos de Ejercicios Fiscales Anteriores			0			0
Total del Gasto	318,723,594	5,774,279	324,497,873	174,698,441	158,621,434	149,799,432

ELABORÓ:


C.P. ALEJANDRA CONTRERAS ZUBIA
JEFE DE PROYECTO

REVISÓ:

LIC. MARLON ANTONIO GÁMEZ RASÓN
DIRECTOR DE ADMINISTRACIÓN

APROBÓ:

LIC. FRANCISCO CARLOS SILVA TOLEDO
DIRECTOR GENERAL

 <p>ESTADO DE SONORA</p>	<p>GOBIERNO DEL ESTADO DE SONORA FICHA TECNICA PARA SEGUIMIENTO Y EVALUACION DE INDICADORES DE PROYECTOS Y PROCESOS</p>
---	--

NUMERO Y NOMBRE DEL PROGRAMA:		87 - EDUCACIÓN SUPERIOR DE CALIDAD PARA EL DESARROLLO	
NOMBRE DEL PROCESO:		COBERTURA Y ATENCIÓN A LA DEMANDA	
CLAVE PROGRAMATICA:		2111121R4U12252520DD	
UNIDAD RESPONSABLE:	COLEGIO DE EDUCACIÓN PROFESIONAL TÉCNICA DEL ESTADO DE SONORA	UNIDAD EJECUTORA:	DIRECCIÓN ACADÉMICA
OBJETIVO DEL PROCESO:		ATENDER LA DEMANDA DE NIVEL SUPERIOR EN EL ESTADO, FORMANDO PROFESIONALES TÉCNICOS BACHILLERES CONFORME A LOS INTERESES DE LOS JÓVENES Y LAS NECESIDADES DEL SECTOR PRODUCTIVO.	

DATOS DEL INDICADOR			
NOMBRE INDICADOR:		REALIZAR LAS REUNIONES DE ACADEMIAS	
UNIDAD DE MEDIDA:	ACTAS	TIPO:	ESTRATÉGICO
RESULTADO ESPERADO:		ACTAS DE REUNIONES	
FORMULA CALCULO:		NÚMERO DE REUNIONES DE ACADEMIAS REALIZADAS/TOTAL DE REUNIONES PROGRAMADAS*100	
INTERPRETACION: SABER CUANTAS REUNIONES SE LLEVARON A CABO DEL TOTAL PROGRAMADAS			
DIMENSION DEL INDICADOR:	IMPACTO	SENTIDO:	ASCENDENTE
VALOR:	ACUMULABLE	FRECUENCIA MEDICION:	TRIMESTRAL

AVANCE DEL INDICADOR:		TRIMESTRE			TRIMESTRE 2		SEMAFORO
META ANUAL	AVANCE DEL TRIMESTRE		AVANCE ACUMULADO			AVANCE RESPECTO DE LA META ANUAL	
	PROGRAMADO	ALCANZADO	%	PROGRAMADO	ALCANZADO	%	
56	14	39	278.57	28	53	189.28	94.64
EVALUACIÓN CUALITATIVA PROSPECTIVA		Esta meta rebaso lo programado debido a realizaron reuniones de academia por carrera Continuar con los esfuerzos y realizar una en el futuro realizar una proyección de academias por carrera.					
FACTOR DE COMPARACIÓN		Comparado con el primer trimestre se logro un superar este indicador en un 278%, esto obedece a que en este segundo trimestre se realizaron reuniones de academia por carrera.					

Elaboró

Mtra. Carmen Gpe. Montoya Camacho

[Signature]

Jefe de Proyecto de Planeación

Revisó

Prof. Heleodoro Pacheco Márquez

[Signature]


Director de Planeación

Autorizó

Lic. Francisco Carlos Silva Toledo

[Signature]

Director General

	GOBIERNO DEL ESTADO DE SONORA FICHA TECNICA PARA SEGUIMIENTO Y EVALUACION DE INDICADORES DE PROYECTOS Y PROCESOS
---	---

NUMERO Y NOMBRE DEL PROGRAMA:		87 - EDUCACIÓN SUPERIOR DE CALIDAD PARA EL DESARROLLO	
NOMBRE DEL PROCESO:		COBERTURA Y ATENCIÓN A LA DEMANDA	
CLAVE PROGRAMATICA:		2111121R4U12252520DD	
UNIDAD RESPONSABLE:	COLEGIO DE EDUCACIÓN PROFESIONAL TÉCNICA DEL ESTADO DE SONORA	UNIDAD EJECUTORA:	DIRECCIÓN ACADÉMICA
OBJETIVO DEL PROCESO:		ATENDER LA DEMANDA DE NIVEL SUPERIOR EN EL ESTADO, FORMANDO PROFESIONALES TÉCNICOS BACHILLERES CONFORME A LOS INTERESES DE LOS JÓVENES Y LAS NECESIDADES DEL SECTOR PRODUCTIVO.	

DATOS DEL INDICADOR			
NOMBRE INDICADOR:		CAPTACIÓN DE ALUMNOS DE NUEVO INGRESO	
UNIDAD DE MEDIDA:	ALUMNO	TIPO:	ESTRATÉGICO
RESULTADO ESPERADO:		ALUMNOS DE NUEVO INGRESO CAPTADOS	
FORMULA CALCULO:		NÚMERO DE ALUMNOS CAPTADOS DE NUEVO INGRESO/TOTAL DE ALUMNOS PROGRAMADOS A CAPTAR*100	
INTERPRETACION:		CONOCER EL ÍNDICE DE ABSORCIÓN DE CONALEP	
DIMENSION DEL INDICADOR:	IMPACTO	SENTIDO:	ASCENDENTE
VALOR:	NO ACUMULABLE	FRECUENCIA MEDICION:	TRIMESTRAL

AVANCE DEL INDICADOR:									
META ANUAL	AVANCE DEL TRIMESTRE			AVANCE ACUMULADO			TRIMESTRE	TRIMESTRE 2	SEMAFORO
	PROGRAMADO	ALCANZADO	%	PROGRAMADO	ALCANZADO	%		AVANCE RESPECTO DE LA META ANUAL	
0	0	0	100	0	0	100		100	Verde
EVALUACIÓN CUALITATIVA PROSPECTIVA		Esta meta esta programada para realizarse en el tercer trimestre							
FACTOR DE COMPARACIÓN		Esta meta no esta programada en este trimestre							

Elaboró

Mtra. Carmen Gpe.
Montoya Camacho

[Signature]

Jefe de Proyecto de Planeación

Revisó

Prof. Heleodoro
Pacheco Vásquez

[Signature]


Director de Planeación

Autorizó

Lic. Francisco Carlos
Silva Toledo

[Signature]


Director General

	GOBIERNO DEL ESTADO DE SONORA FICHA TECNICA PARA SEGUIMIENTO Y EVALUACION DE INDICADORES DE PROYECTOS Y PROCESOS
---	---

NUMERO Y NOMBRE DEL PROGRAMA:		B7 - EDUCACIÓN SUPERIOR DE CALIDAD PARA EL DESARROLLO	
NOMBRE DEL PROCESO:		COBERTURA Y ATENCIÓN A LA DEMANDA	
CLAVE PROGRAMATICA:		2111121R4U12252520DD	
UNIDAD RESPONSABLE:	COLEGIO DE EDUCACIÓN PROFESIONAL TÉCNICA DEL ESTADO DE SONORA	UNIDAD EJECUTORA:	DIRECCIÓN ACADÉMICA
OBJETIVO DEL PROCESO:		ATENDER LA DEMANDA DE NIVEL SUPERIOR EN EL ESTADO, FORMANDO PROFESIONALES TÉCNICOS BACHILLERES CONFORME A LOS INTERESES DE LOS JÓVENES Y LAS NECESIDADES DEL SECTOR PRODUCTIVO.	

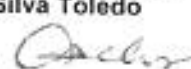
DATOS DEL INDICADOR			
NOMBRE INDICADOR:		NÚMERO DE ALUMNOS QUE CONCLUYEN AL 100% EL PLAN DE ESTUDIOS A JUNIO DE 2015	
UNIDAD DE MEDIDA:	ALUMNO EGRESADO	TIPO:	ESTRATÉGICO
RESULTADO ESPERADO:		CONOCER CUANTOS ALUMNOS CONCLUYEN AL 100% SU PLAN DE ESTUDIOS	
FORMULA CALCULO:		NUMERO DE ALUMNOS QUE CONCLUYERON SU PLAN DE ESTUDIOS AL 100%/NUMERO DE ALUMNOS PROGRAMADOS A CONCLUIR SU PLAN DE ESTUDIOS * 100	
INTERPRETACION: CONOCER CUANTOS ALUMNOS EGRESARON			
DIMENSION DEL INDICADOR:	IMPACTO	SENTIDO:	ASCENDENTE
VALOR:	NO ACUMULABLE	FRECUENCIA MEDICION:	TRIMESTRAL


AVANCE DEL INDICADOR:				TRIMESTRE			TRIMESTRE 2		SEMAFORO
META ANUAL	AVANCE DEL TRIMESTRE			AVANCE ACUMULADO			AVANCE RESPECTO DE LA META ANUAL		
	PROGRAMADO	ALCANZADO	%	PROGRAMADO	ALCANZADO	%			
3083	0	0	100	0	0	100	0	VERDE	
EVALUACIÓN CUALITATIVA				Esta meta no esta programada en este trimestre					
PROSPECTIVA				Esta meta no esta programada en este trimestre					
FACTOR DE COMPARACIÓN				Esta meta no esta programada en este trimestre					

Elaboró
Mtra. Carmen Gpe.
Montoya Camacho

Jefe de Proyecto de Planeación

Revisó
Prof. Herodoro
Pacheco Vásquez

Director de Planeación

Autorizó
Lic. Francisco Carlos
Silva Toledo

Director General

	GOBIERNO DEL ESTADO DE SONORA FICHA TECNICA PARA SEGUIMIENTO Y EVALUACION DE INDICADORES DE PROYECTOS Y PROCESOS
---	---

NUMERO Y NOMBRE DEL PROGRAMA:		87 - EDUCACIÓN SUPERIOR DE CALIDAD PARA EL DESARROLLO	
NOMBRE DEL PROCESO:		COBERTURA Y ATENCIÓN A LA DEMANDA	
CLAVE PROGRAMATICA:		2111121R4U12252520DD	
UNIDAD RESPONSABLE:	COLEGIO DE EDUCACIÓN PROFESIONAL TÉCNICA DEL ESTADO DE SONORA	UNIDAD EJECUTORA:	DIRECCIÓN ACADÉMICA
OBJETIVO DEL PROCESO:		ATENDER LA DEMANDA DE NIVEL SUPERIOR EN EL ESTADO, FORMANDO PROFESIONALES TÉCNICOS BACHILLERES CONFORME A LOS INTERESES DE LOS JÓVENES Y LAS NECESIDADES DEL SECTOR PRODUCTIVO.	

DATOS DEL INDICADOR			
NOMBRE INDICADOR:		INDICE DE EFICIENCIA TERMINAL	
UNIDAD DE MEDIDA:	ALUMNO EGRESADO	TIPO:	ESTRATÉGICO
RESULTADO ESPERADO:		EGRESAR A JÓVENES QUE CUMPLAN CON LOS INTERESES DEL SECTOR PRODUCTIVO.	
FORMULA CALCULO:		MATRICULA TOTAL INSCRITA EN EL SEMESTRE X/MATRÍCULA TOTAL REINSCRITA AL SEMESTRE Y*100	
INTERPRETACION:		CONOCER CUANTOS ALUMNOS DE LOS QUE INGRESARON AL COLEGIO EN LA GENERACIÓN LOGRARON EGRESAR AL TÉRMINO DE LA MISMA	
DIMENSION DEL INDICADOR:	EFICIENCIA	SENTIDO:	ASCENDENTE
VALOR:	NO ACUMULABLE	FRECUENCIA MEDICION:	TRIMESTRAL

AVANCE DEL INDICADOR:				TRIMESTRE			TRIMESTRE 2	SEMAFORO
META ANUAL	AVANCE DEL TRIMESTRE			AVANCE ACUMULADO			AVANCE RESPECTO DE LA META ANUAL	
	PROGRAMADO	ALCANZADO	%	PROGRAMADO	ALCANZADO	%		
5879	0	0	100	0	0	100	0	Verde
EVALUACIÓN CUALITATIVA				Esta meta no esta programada para este trimestre				
PROSPECTIVA				Esta meta no esta programada para este trimestre				
FACTOR DE COMPARACIÓN				Esta meta no esta programada para este trimestre				

Elaboró

**Mtra. Carmen Gpe.
Montoya Carricho**



Jefe de Proyecto de Planeación

Revisó

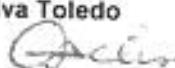
**Prof. Heleodoro
Pacheco Vásquez**




Director de Planeación

Autorizó

**Lic. Francisco Carlos
Silva Toledo**



Director General

	GOBIERNO DEL ESTADO DE SONORA FICHA TECNICA PARA SEGUIMIENTO Y EVALUACION DE INDICADORES DE PROYECTOS Y PROCESOS
---	---

NUMERO Y NOMBRE DEL PROGRAMA:		87 - EDUCACIÓN SUPERIOR DE CALIDAD PARA EL DESARROLLO	
NOMBRE DEL PROCESO:		COBERTURA Y ATENCIÓN A LA DEMANDA	
CLAVE PROGRAMATICA:		2111121R4U12252520DD	
UNIDAD RESPONSABLE:	COLEGIO DE EDUCACIÓN PROFESIONAL TÉCNICA DEL ESTADO DE SONORA	UNIDAD EJECUTORA:	DIRECCIÓN ACADÉMICA
OBJETIVO DEL PROCESO:		ATENDER LA DEMANDA DE NIVEL SUPERIOR EN EL ESTADO, FORMANDO PROFESIONALES TÉCNICOS BACHILLERES CONFORME A LOS INTERESES DE LOS JÓVENES Y LAS NECESIDADES DEL SECTOR PRODUCTIVO.	

DATOS DEL INDICADOR			
NOMBRE INDICADOR:		NÚMERO DE GRUPOS ATENDIENDO LA MATRÍCULA DE PROFESIONAL TÉCNICO BACHILLER	
UNIDAD DE MEDIDA:	GRUPO	TIPO:	ESTRATÉGICO
RESULTADO ESPERADO:		GRUPOS ATENDIENDO LA MATRÍCULA	
FORMULA CALCULO:		NÚMERO DE GRUPOS QUE ATIENDEN LA MATRÍCULA DE PTB/TOTAL DE GRUPOS PROGRAMADOS * 100	
INTERPRETACION: CONOCER CUANTOS GRUPOS ESTÁN ATENDIENDO LA MATRÍCULA DE PTB			
DIMENSION DEL INDICADOR:	COBERTURA	SENTIDO:	ASCENDENTE
VALOR:	NO ACUMULABLE	FRECUENCIA MEDICION:	TRIMESTRAL

AVANCE DEL INDICADOR:				TRIMESTRE				TRIMESTRE 2	SEMAFORO
META ANUAL	AVANCE DEL TRIMESTRE			AVANCE ACUMULADO			AVANCE RESPECTO DE LA META ANUAL		
	PROGRAMADO	ALCANZADO	%	PROGRAMADO	ALCANZADO	%			
478	420	420	100	420	420	100	87.86	ROJO	
EVALUACIÓN CUALITATIVA PROSPECTIVA			Esta meta se logró al 100%						
FACTOR DE COMPARACIÓN			Continuar con los esfuerzos.						
			Se logró mantener el mismo número de grupos que en el trimestre anterior.						

Elaboró

Mtra. Carmen Gpe. Montoya Carracho

[Signature]

Jefe de Proyecto de Planeación

Revisó

Prof. Heleodoro Pacheco Vásquez

[Signature]


Director de Planeación

Autorizó

Lic. Francisco Carlos Silva Toledo

[Signature]

Director General

	GOBIERNO DEL ESTADO DE SONORA FICHA TECNICA PARA SEGUIMIENTO Y EVALUACION DE INDICADORES DE PROYECTOS Y PROCESOS
---	---


NUMERO Y NOMBRE DEL PROGRAMA:		87 - EDUCACIÓN SUPERIOR DE CALIDAD PARA EL DESARROLLO	
NOMBRE DEL PROCESO:		COBERTURA Y ATENCIÓN A LA DEMANDA	
CLAVE PROGRAMATICA:		2111121R4U12252520DD	
UNIDAD RESPONSABLE:	COLEGIO DE EDUCACIÓN PROFESIONAL TÉCNICA DEL ESTADO DE SONORA	UNIDAD EJECUTORA:	DIRECCIÓN ACADÉMICA
OBJETIVO DEL PROCESO:		ATENDER LA DEMANDA DE NIVEL SUPERIOR EN EL ESTADO, FORMANDO PROFESIONALES TÉCNICOS BACHILLERES CONFORME A LOS INTERESES DE LOS JÓVENES Y LAS NECESIDADES DEL SECTOR PRODUCTIVO.	

DATOS DEL INDICADOR			
NOMBRE INDICADOR:		ATENCIÓN A LA MATRÍCULA DE PROFESIONAL TÉCNICO BACHILLER	
UNIDAD DE MEDIDA:	ALUMNO	TIPO:	ESTRATÉGICO
RESULTADO ESPERADO:		MATRICULA CAPTADA	
FORMULA CALCULO:		MATRICULA ATENDIDA/TOTAL DE LA MATRICULA PROGRAMADA A ATENDER*100	
INTERPRETACION:		SABER CUANTOS ALUMNOS SE MATRICULARON DEL TOTAL QUE SE TENÍA PROGRAMADA ATENDER	
DIMENSION DEL INDICADOR:	COBERTURA	SENTIDO:	ASCENDENTE
VALOR:	NO ACUMULABLE	FRECUENCIA MEDICION:	TRIMESTRAL

AVANCE DEL INDICADOR:		TRIMESTRE					TRIMESTRE 2	
META ANUAL	AVANCE DEL TRIMESTRE			AVANCE ACUMULADO			AVANCE RESPECTO DE LA META ANUAL	SEMAFORO
	PROGRAMADO	ALCANZADO	%	PROGRAMADO	ALCANZADO	%		
16549	12731	12561	98.66	12731	12561	98.66	75.9	Verde
EVALUACIÓN CUALITATIVA		Esta meta se logró al 98.66%, ya que en el tránsito de un semestre a otro hay bajas por diferentes causas, como lo es por reprobación, cambios de domicilio, entre otras.						
PROSPECTIVA		Continuar realizando esfuerzos para la retención de alumnos.						
FACTOR DE COMPARACIÓN		Si comparamos la matricula de este trimestre con la que tuvimos en el trimestre anterior, es el 1.28% que por algunas causas se dieron de baja.						

Elaboró


Mtra. Carmen Gpe.
Montoya Camacho



Jefe de Proyecto de Planeación

Revisó

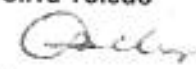
Prof. Heliodoro
Pacheco Vásquez




Director de Planeación

Autorizó

Lic. Francisco Carlos
Silva Toledo



Director General

	GOBIERNO DEL ESTADO DE SONORA FICHA TECNICA PARA SEGUIMIENTO Y EVALUACION DE INDICADORES DE PROYECTOS Y PROCESOS
---	---

NUMERO Y NOMBRE DEL PROGRAMA:		87 - EDUCACIÓN SUPERIOR DE CALIDAD PARA EL DESARROLLO	
NOMBRE DEL PROCESO:		COBERTURA Y ATENCIÓN A LA DEMANDA	
CLAVE PROGRAMATICA:		2111121R4U12252520DD	
UNIDAD RESPONSABLE:	COLEGIO DE EDUCACIÓN PROFESIONAL TÉCNICA DEL ESTADO DE SONORA	UNIDAD EJECUTORA:	DIRECCIÓN ACADÉMICA
OBJETIVO DEL PROCESO:		ATENDER LA DEMANDA DE NIVEL SUPERIOR EN EL ESTADO, FORMANDO PROFESIONALES TÉCNICOS BACHILLERES CONFORME A LOS INTERESES DE LOS JÓVENES Y LAS NECESIDADES DEL SECTOR PRODUCTIVO.	

DATOS DEL INDICADOR			
NOMBRE INDICADOR:		INDICE DE ALUMNOS INCORPORADOS EN PRÁCTICAS PROFESIONALES	
UNIDAD DE MEDIDA:	ALUMNO INCORPORADO	TIPO:	ESTRATÉGICO
RESULTADO ESPERADO:		UN MAYOR NÚMERO DE ALUMNOS EN SUS PRÁCTICAS PROFESIONALES	
FORMULA CALCULO:		ALUMNOS INCORPORADOS A SUS PRÁCTICAS PROFESIONALES/TOTAL DE ALUMNOS PROGRAMADOS*100	
INTERPRETACION:		CONOCER CUANTOS ALUMNOS ESTÁN REALIZANDO SUS PRÁCTICAS PROFESIONALES	
DIMENSION DEL INDICADOR:	IMPACTO	SENTIDO:	ASCENDENTE
VALOR:	ACUMULABLE	FRECUENCIA MEDICION:	TRIMESTRAL


AVANCE DEL INDICADOR:				TRIMESTRE			TRIMESTRE 2	SEMÁFORO
META ANUAL	AVANCE DEL TRIMESTRE			AVANCE ACUMULADO			AVANCE RESPECTO DE LA META ANUAL	
	PROGRAMADO	ALCANZADO	%	PROGRAMADO	ALCANZADO	%	58.22	
1484	60	264	440	364	864	237.36		
EVALUACIÓN CUALITATIVA				Esta meta rebaso lo programado, debido a que se atendió al rezago de alumnos que por no cumplir algún requisito no habían presentado sus prácticas.				
PROSPECTIVA				Continuar realizando estrategias para que todos los alumnos a egresar cumplan los requisitos y realicen sus prácticas en los tiempos establecidos.				
FACTOR DE COMPARACIÓN				N/A				


Elaboró
Mtra. Carmen Gpe. Montoya Camacho

 Jefe de Proyecto de Planeación

Revisó
Prof. Heleodoro Pacheco Vásquez

 Director de Planeación

Autorizó
Lic. Francisco Carlos Silva Toledo

 Director General

	GOBIERNO DEL ESTADO DE SONORA FICHA TECNICA PARA SEGUIMIENTO Y EVALUACION DE INDICADORES DE PROYECTOS Y PROCESOS
---	---


NUMERO Y NOMBRE DEL PROGRAMA:		87 - EDUCACIÓN SUPERIOR DE CALIDAD PARA EL DESARROLLO	
NOMBRE DEL PROCESO:		COBERTURA Y ATENCIÓN A LA DEMANDA	
CLAVE PROGRAMÁTICA:		2111121R4U12252520DD	
UNIDAD RESPONSABLE:	COLEGIO DE EDUCACIÓN PROFESIONAL TÉCNICA DEL ESTADO DE SONORA	UNIDAD EJECUTORA:	DIRECCIÓN ACADÉMICA
OBJETIVO DEL PROCESO:		ATENDER LA DEMANDA DE NIVEL SUPERIOR EN EL ESTADO, FORMANDO PROFESIONALES TÉCNICOS BACHILLERES CONFORME A LOS INTERESES DE LOS JÓVENES Y LAS NECESIDADES DEL SECTOR PRODUCTIVO.	

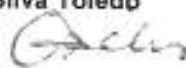
DATOS DEL INDICADOR			
NOMBRE INDICADOR:		INDICE DE ALUMNOS INCORPORADO AL SERVICIO SOCIAL	
UNIDAD DE MEDIDA:	ALUMNO INCORPORADO	TIPO:	ESTRATÉGICO
RESULTADO ESPERADO:		MAYOR NÚMERO DE ALUMNOS REALIZANDO SU SERVICIO SOCIAL	
FORMULA CALCULO:		ALUMNOS INCORPORADOS AL SERVICIO SOCIAL/TOTAL DE ALUMNOS PROGRAMADOS A REALIZAR SU SERVICIO SOCIAL* 100	
INTERPRETACION:		CONOCER CUANTOS ALUMNOS ESTÁN REALIZANDO SU SERVICIO SOCIAL	
DIMENSION DEL INDICADOR:	IMPACTO	SENTIDO:	ASCENDENTE
VALOR:	ACUMULABLE	FRECUENCIA MEDICION:	TRIMESTRAL


AVANCE DEL INDICADOR:				TRIMESTRE			TRIMESTRE 2	SEMAFORO
META ANUAL	AVANCE DEL TRIMESTRE			AVANCE ACUMULADO			AVANCE RESPECTO DE LA META ANUAL	
	PROGRAMADO	ALCANZADO	%	PROGRAMADO	ALCANZADO	%		
1533	70	348	497.14	384	1138	296.35	74.23	Verde
EVALUACIÓN CUALITATIVA				Esta meta se rebasó de manera considerable, debido a que se atendió a los alumnos que no habían presentado su servicio social por faltarles algún requisito, estos alumnos no estaban programados para este trimestre, además se incluyeron a los alumnos de enfermería que concluyeron su servicio social.				
PROSPECTIVA				Tratar que todos los alumnos a egresar cumplan con los requisitos para que estén en condiciones de presentar su servicio social en los tiempos estipulados.				
FACTOR DE COMPARACIÓN				N/A				

Elaboró
Mtra. Carmen Gpe. Montoya Camacho

Jefe de Proyecto de Planeación

Revisó
Prof. Alejandro Pacheco Vázquez

Director de Planeación

Autorizó
Lic. Francisco Carlos Silva Toledo

Director General


 <p>ESTADO DE SONORA</p>	GOBIERNO DEL ESTADO DE SONORA FICHA TECNICA PARA SEGUIMIENTO Y EVALUACION DE INDICADORES DE PROYECTOS Y PROCESOS
---	---

NUMERO Y NOMBRE DEL PROGRAMA:		87 - EDUCACIÓN SUPERIOR DE CALIDAD PARA EL DESARROLLO	
NOMBRE DEL PROCESO:		COBERTURA Y ATENCIÓN A LA DEMANDA	
CLAVE PROGRAMATICA:		2111121R4U12252520DD	
UNIDAD RESPONSABLE:	COLEGIO DE EDUCACIÓN PROFESIONAL TÉCNICA DEL ESTADO DE SONORA	UNIDAD EJECUTORA:	DIRECCIÓN ACADÉMICA
OBJETIVO DEL PROCESO:		ATENDER LA DEMANDA DE NIVEL SUPERIOR EN EL ESTADO, FORMANDO PROFESIONALES TÉCNICOS BACHILLERES CONFORME A LOS INTERESES DE LOS JÓVENES Y LAS NECESIDADES DEL SECTOR PRODUCTIVO.	
DATOS DEL INDICADOR			
NOMBRE INDICADOR:		INDICE DE TRANSICIÓN GLOBAL	
UNIDAD DE MEDIDA:	ALUMNO	TIPO:	ESTRATÉGICO
RESULTADO ESPERADO:		CONOCER LA DESERCIÓN ESCOLAR	
FORMULA CALCULO:		MATRICULA TOTAL DEL SEMESTRE X/MATRÍCULA TOTAL REINSCRITA AL SEMESTRE Y*100	
INTERPRETACION:		CONOCER CUANTOS ALUMNOS RETUVIMOS DEL TOTAL PROGRAMADOS	
DIMENSION DEL INDICADOR:	IMPACTO	SENTIDO:	ASCENDENTE
VALOR:	NO ACUMULABLE	FRECUENCIA MEDICION:	TRIMESTRAL

AVANCE DEL INDICADOR:				TRIMESTRE			TRIMESTRE 2	SEMAFORO
META ANUAL	AVANCE DEL TRIMESTRE			AVANCE ACUMULADO			AVANCE RESPECTO DE LA META ANUAL	
	PROGRAMADO	ALCANZADO	%	PROGRAMADO	ALCANZADO	%		
0	12731	12561	98.66	12731	12561	98.66	100	Verde
EVALUACIÓN CUALITATIVA PROSPECTIVA				Se logró una transición bastante aceptable de alumnos logrando el 98.66%. Se continuara con los esfuerzos para la retención de alumnos.				
FACTOR DE COMPARACIÓN				Comparando la matricula del trimestre anterior solo el 1.27 % causo baja, por diferentes motivos, como lo es reprobación, cambios de domicilio, etc.				

Elaboró


Mtra. Carmen Gpe. Montoya Camacho



Jefe de Proyecto de Planeación

Revisó

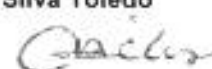
Prof. Heleodoro Pacheco Vásquez




Director de Planeación

Autorizó

Lic. Francisco Carlos Silva Toledo



Director General

	GOBIERNO DEL ESTADO DE SONORA FICHA TECNICA PARA SEGUIMIENTO Y EVALUACION DE INDICADORES DE PROYECTOS Y PROCESOS
---	---

NUMERO Y NOMBRE DEL PROGRAMA:		87 - EDUCACIÓN SUPERIOR DE CALIDAD PARA EL DESARROLLO	
NOMBRE DEL PROCESO:		ADMINISTRACIÓN Y CONTROL DE LOS RECURSOS	
CLAVE PROGRAMATICA:		2111121R4U32252520LF	
UNIDAD RESPONSABLE:	COLEGIO DE EDUCACIÓN PROFESIONAL TÉCNICA DEL ESTADO DE SONORA	UNIDAD EJECUTORA:	DIRECCIÓN ADMINISTRATIVA
OBJETIVO DEL PROCESO:		COADYUVAR A LOS PROCESOS DE ENSEÑANZA APRENDIZAJE SIRVIENDO DE APOYO EN LAS GESTIONES PARA EL LOGRO DE LOS OBJETIVOS	
DATOS DEL INDICADOR			
NOMBRE INDICADOR:		ACTUALIZACIONES DOCENTES	
UNIDAD DE MEDIDA:	ACTUALIZACIÓN DOCENTE	TIPO:	ESTRATÉGICO
RESULTADO ESPERADO:		CAPACITAR AL MAYOR NÚMERO DE DOCENTES	
FORMULA CALCULO:		ACTUALIZACIONES REALIZADAS/TOTAL DE ACTUALIZACIONES DOCENTES PROGRAMADAS *100	
INTERPRETACION:		CONOCER CUANTAS ACTUALIZACIONES SE REALIZARON DEL TOTAL PROGRAMADAS	
DIMENSION DEL INDICADOR:	IMPACTO	SENTIDO:	ASCENDENTE
VALOR:	ACUMULABLE	FRECUENCIA MEDICION:	TRIMESTRAL

AVANCE DEL INDICADOR:				TRIMESTRE			TRIMESTRE 2	
META ANUAL	AVANCE DEL TRIMESTRE			AVANCE ACUMULADO			AVANCE RESPECTO DE LA META ANUAL	SEMAFORO
	PROGRAMADO	ALCANZADO	%	PROGRAMADO	ALCANZADO	%		
280	200	123	61.5	280	124	80	80	amarillo
EVALUACIÓN CUALITATIVA				Esta meta no se logró con respecto a lo programado, lo cual obedece que se realizaron actualizaciones por parte de Oficinas Nacionales, pero aún no se reciben los resultados.				
PROSPECTIVA				Debido a que es un atraso de Oficinas centrales al no tener los resultados, estas actualizaciones se acumularan en el siguiente trimestre.				
FACTOR DE COMPARACIÓN				N/A				

Elaboró

Mtra. Carmen Gpe. Montoya Camacho

Jefe de Proyecto de Planeación

Revisó


Prof. Heleodoro Pacheco Vasquez

Director de Planeación

Autorizó

Lic. Francisco Carlos Silva Toledo

Director General

	GOBIERNO DEL ESTADO DE SONORA FICHA TECNICA PARA SEGUIMIENTO Y EVALUACION DE INDICADORES DE PROYECTOS Y PROCESOS
---	---

NUMERO Y NOMBRE DEL PROGRAMA:		87 - EDUCACIÓN SUPERIOR DE CALIDAD PARA EL DESARROLLO	
NOMBRE DEL PROCESO:		ADMINISTRACIÓN Y CONTROL DE LOS RECURSOS	
CLAVE PROGRAMATICA:		2111121R4U3225252OLF	
UNIDAD RESPONSABLE:	COLEGIO DE EDUCACIÓN PROFESIONAL TÉCNICA DEL ESTADO DE SONORA	UNIDAD EJECUTORA:	DIRECCIÓN ADMINISTRATIVA
OBJETIVO DEL PROCESO:		COADYUVAR A LOS PROCESOS DE ENSEÑANZA APRENDIZAJE SIRVIENDO DE APOYO EN LAS GESTIONES PARA EL LOGRO DE LOS OBJETIVOS	
DATOS DEL INDICADOR			
NOMBRE INDICADOR:		REALIZAR AUDITORIAS DIRECTAS Y DAR SEGUIMIENTO A LAS OBSERVACIONES	
UNIDAD DE MEDIDA:	OBSERVACIONES REALIZADAS	TIPO:	ESTRATÉGICO
RESULTADO ESPERADO:		CONOCER CUANTAS OBSERVACIONES FUERON SOLVENTADAS	
FORMULA CALCULO:		OBSERVACIONES SOLVENTADAS/OBSERVACIONES HECHAS*100	
INTERPRETACION:		CONOCER CUANTAS OBSERVACIONES FUERON SOLVENTADAS	
DIMENSION DEL INDICADOR:	IMPACTO	SENTIDO:	ASCENDENTE
VALOR:	ACUMULABLE	FRECUENCIA MEDICION:	TRIMESTRAL

AVANCE DEL INDICADOR:				TRIMESTRE			TRIMESTRE 2	SEMAFORO
META ANUAL	AVANCE DEL TRIMESTRE			AVANCE ACUMULADO			AVANCE RESPECTO DE LA META ANUAL	
	PROGRAMADO	ALCANZADO	%	PROGRAMADO	ALCANZADO	%		
15	4	5	125	6	7	116.66	46.66	Verde
EVALUACIÓN CUALITATIVA				En este trimestre se logró uno más de lo programad, debido a que se realizó un cambio en la programación el cual no se pudo modificar en este sistema, quedando programas 5 para este trimestre y 4 para el tercer trimestre.				
PROSPECTIVA				Tratar de realizar en el futuro una programación real sin cambios.				
FACTOR DE COMPARACIÓN				N/A				

Elaboró

Mtra. Carmen Gpe. Montoya Camacho

[Signature]

Jefe de Proyecto de Planeación

Revisó

Prof. Heliodoro Pacheco Vásquez

[Signature]


Director de Planeación

Autorizó

Lic. Francisco Carlos Silva Toledo

[Signature]

Director General

 <p>ESTADO DE SONORA</p>	GOBIERNO DEL ESTADO DE SONORA FICHA TECNICA PARA SEGUIMIENTO Y EVALUACION DE INDICADORES DE PROYECTOS Y PROCESOS
---	---

NUMERO Y NOMBRE DEL PROGRAMA:		87 - EDUCACIÓN SUPERIOR DE CALIDAD PARA EL DESARROLLO	
NOMBRE DEL PROCESO:		ADMINISTRACIÓN Y CONTROL DE LOS RECURSOS	
CLAVE PROGRAMATICA:		2111121R4U32252520LF	
UNIDAD RESPONSABLE:	COLEGIO DE EDUCACIÓN PROFESIONAL TÉCNICA DEL ESTADO DE SONORA	UNIDAD EJECUTORA:	DIRECCIÓN ADMINISTRATIVA
OBJETIVO DEL PROCESO:		COADYUVAR A LOS PROCESOS DE ENSEÑANZA APRENDIZAJE SIRVIENDO DE APOYO EN LAS GESTIONES PARA EL LOGRO DE LOS OBJETIVOS	
DATOS DEL INDICADOR			
NOMBRE INDICADOR:		CAPACITAR AL PERSONAL DE VINCULACIÓN	
UNIDAD DE MEDIDA:	PERSONA CAPACITADA	TIPO:	ESTRATÉGICO
RESULTADO ESPERADO:		PERSONAL DE VINCULACIÓN DE PLANTELES CAPACITADO	
FORMULA CALCULO:		PERSONAL CAPACITADO/TOTAL DE PERSONAL PROGRAMADO*100	
INTERPRETACION:		CONOCER CUANTAS PERSONAS FUERON CAPACITADAS DE L TOTAL QUE ESTABA PROGRAMADO	
DIMENSION DEL INDICADOR:	IMPACTO	SENTIDO:	ASCENDENTE
VALOR:	NO ACUMULABLE	FRECUENCIA MEDICION:	TRIMESTRAL

AVANCE DEL INDICADOR: META ANUAL	AVANCE DEL TRIMESTRE			AVANCE ACUMULADO			TRIMESTRE	TRIMESTRE 2	SEMAFORO
	PROGRAMADO	ALCANZADO	%	PROGRAMADO	ALCANZADO	%	AVANCE RESPECTO DE LA META ANUAL		
0	14	14	100	14	14	100	100	Verde	
EVALUACIÓN CUALITATIVA PROSPECTIVA			Esta meta se logró al 100%						
FACTOR DE COMPARACIÓN			Continuar con los esfuerzos para el logro de las metas.						
			N/A						

Elaboró

Mtra. Carmen Gpe.
Montoya Carricho



Jefe de Proyecto de Planeación

Revisó

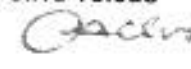
Prof. Heleodoro
Pacheco Vázquez




Director de Planeación

Autorizó

Lic. Francisco Carlos
Silva Toledo



Director General

	GOBIERNO DEL ESTADO DE SONORA FICHA TÉCNICA PARA SEGUIMIENTO Y EVALUACION DE INDICADORES DE PROYECTOS Y PROCESOS
---	---

NUMERO Y NOMBRE DEL PROGRAMA:		87 - EDUCACIÓN SUPERIOR DE CALIDAD PARA EL DESARROLLO	
NOMBRE DEL PROCESO:		ADMINISTRACIÓN Y CONTROL DE LOS RECURSOS	
CLAVE PROGRAMÁTICA:		2111121R4U32252520LF	
UNIDAD RESPONSABLE:	COLEGIO DE EDUCACIÓN PROFESIONAL TÉCNICA DEL ESTADO DE SONORA	UNIDAD EJECUTORA:	DIRECCIÓN ADMINISTRATIVA
OBJETIVO DEL PROCESO:		COADYUVAR A LOS PROCESOS DE ENSEÑANZA APRENDIZAJE SIRVIENDO DE APOYO EN LAS GESTIONES PARA EL LOGRO DE LOS OBJETIVOS	
DATOS DEL INDICADOR			
NOMBRE INDICADOR:		INDICE DE CAPACITACIÓN DEL PERSONAL ADMINISTRATIVO Y DE SERVICIOS REALIZADO PARA UN MEJOR DESEMPEÑO LABORAL	
UNIDAD DE MEDIDA:	PERSONA CAPACITADA	TIPO:	ESTRATÉGICO
RESULTADO ESPERADO:		PERSONAL ADMINISTRATIVO CAPACITADO	
FORMULA CALCULO:		PERSONAS CAPACITADAS/TOTAL DE PERSONAS PROGRAMADAS A CAPACITAR*100	
INTERPRETACION:		CONOCER CUANTAS PERSONAS FUERON CAPACITADAS	
DIMENSION DEL INDICADOR:	IMPACTO	SENTIDO:	ASCENDENTE
VALOR:	ACUMULABLE	FRECUENCIA MEDICION:	TRIMESTRAL

AVANCE DEL INDICADOR:		AVANCE DEL TRIMESTRE			AVANCE ACUMULADO			TRIMESTRE	TRIMESTRE 2	SEMAFORO
META ANUAL	PROGRAMADO	ALCANZADO	%	PROGRAMADO	ALCANZADO	%	AVANCE RESPECTO DE LA META ANUAL			
344	91	92	101.09	174	176	101.14	51.16	VERDE		
EVALUACIÓN CUALITATIVA PROSPECTIVA		Esta meta se logró de manera satisfactoria.								
FACTOR DE COMPARACIÓN		Continuar con la capacitación al personal para que desempeñe de manera adecuada sus funciones y actividades. Al comparar el trimestre anterior con este segundo trimestre se observa que su fluctuación es muy similar al tener un mayor número de personas incorporadas a los cursos.								

Elaboró

Mtra. Carmen Gpe.
Montoya Carricho

[Signature]

Jefe de Proyecto de Planeación

Revisó

Prof. Heleodoro
Pacheco Vázquez

[Signature]


Director de Planeación

Autorizó

Lic. Francisco Carlos
Silva Toledo

[Signature]

Director General

	GOBIERNO DEL ESTADO DE SONORA FICHA TECNICA PARA SEGUIMIENTO Y EVALUACION DE INDICADORES DE PROYECTOS Y PROCESOS
---	---

NUMERO Y NOMBRE DEL PROGRAMA:		87 - EDUCACIÓN SUPERIOR DE CALIDAD PARA EL DESARROLLO	
NOMBRE DEL PROCESO:		ADMINISTRACIÓN Y CONTROL DE LOS RECURSOS	
CLAVE PROGRAMATICA:		2111121R4U32252520LF	
UNIDAD RESPONSABLE:	COLEGIO DE EDUCACIÓN PROFESIONAL TÉCNICA DEL ESTADO DE SONORA	UNIDAD EJECUTORA:	DIRECCIÓN ADMINISTRATIVA
OBJETIVO DEL PROCESO:		COADYUVAR A LOS PROCESOS DE ENSEÑANZA APRENDIZAJE SIRVIENDO DE APOYO EN LAS GESTIONES PARA EL LOGRO DE LOS OBJETIVOS	
DATOS DEL INDICADOR			
NOMBRE INDICADOR:		REALIZAR LOS ESTUDIOS DE LA PERTINENCIA DE LA OFERTA EDUCATIVA EN PLANTEL	
UNIDAD DE MEDIDA:	ESTUDIO	TIPO:	ESTRATÉGICO
RESULTADO ESPERADO:		ESTUDIOS DE PERTINENCIA DE LA OFERTA EDUCATIVA REALIZADOS	
FORMULA CALCULO:		ESTUDIOS REALIZADOS/TOTAL DE ESTUDIOS PROGRAMADOS**100	
INTERPRETACION:		CONOCER CUANTOS ESTUDIOS SE REALIZARON DEL TOTAL QUE ESTABA PROGRAMADO	
DIMENSION DEL INDICADOR:	IMPACTO	SENTIDO:	ASCENDENTE
VALOR:	ACUMULABLE	FRECUENCIA MEDICION:	TRIMESTRAL

AVANCE DEL INDICADOR:								
META ANUAL	AVANCE DEL TRIMESTRE			AVANCE ACUMULADO			TRIMESTRE 2 AVANCE RESPECTO DE LA META ANUAL	SEMAFORO
	PROGRAMADO	ALCANZADO	%	PROGRAMADO	ALCANZADO	%		
14	0	0	100	14	14	100	100	verde
EVALUACIÓN CUALITATIVA PROSPECTIVA		Esta meta se realizó en el trimestre que fue programada.						
FACTOR DE COMPARACIÓN		Esta meta no corresponde a este trimestre ya se realizó.						
		N/A						

Elaboró


Mtra. Carmen Gpe.
Montoya Carrilacho



Jefe de Proyecto de Planeación

Revisó

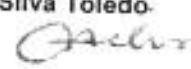
Prof. Heleodoro
Pacheco Vásquez




Director de Planeación

Autorizó

Lic. Francisco Carlos
Silva Toledo



Director General


 <p>ESTADO DE SONORA</p>	<p>GOBIERNO DEL ESTADO DE SONORA FICHA TECNICA PARA SEGUIMIENTO Y EVALUACION DE INDICADORES DE PROYECTOS Y PROCESOS</p>
---	--

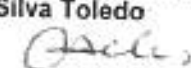
NUMERO Y NOMBRE DEL PROGRAMA:		87 - EDUCACIÓN SUPERIOR DE CALIDAD PARA EL DESARROLLO	
NOMBRE DEL PROCESO:		ADMINISTRACIÓN Y CONTROL DE LOS RECURSOS	
CLAVE PROGRAMATICA:		2111121R4U32252520LF	
UNIDAD RESPONSABLE:	COLEGIO DE EDUCACIÓN PROFESIONAL TÉCNICA DEL ESTADO DE SONORA	UNIDAD EJECUTORA:	DIRECCIÓN ADMINISTRATIVA
OBJETIVO DEL PROCESO:		COADYUVAR A LOS PROCESOS DE ENSEÑANZA APRENDIZAJE SIRVIENDO DE APOYO EN LAS GESTIONES PARA EL LOGRO DE LOS OBJETIVOS	
DATOS DEL INDICADOR			
NOMBRE INDICADOR:		CAPTACIÓN DE INGRESOS PROPIOS POR LA VENTA DE SERVICIOS DE CAPACITACIÓN	
UNIDAD DE MEDIDA:	INGRESO	TIPO:	ESTRATÉGICO
RESULTADO ESPERADO:		CAPTAR LA MAYOR CANTIDAD DE EGRESOS POR CAPACITACIÓN	
FORMULA CALCULO:		INGRESOS CAPTADOS/TOTAL DE INGRESOS PROGRAMADOS A CAPTAR*100	
INTERPRETACION:		CONOCER EL INGRESO CAPTADO POR VENTA DE SERVICIOS DE CAPACITACIÓN	
DIMENSION DEL INDICADOR:	IMPACTO	SENTIDO:	ASCENDENTE
VALOR:	ACUMULABLE	FRECUENCIA MEDICION:	TRIMESTRAL


META ANUAL	AVANCE DEL TRIMESTRE			AVANCE ACUMULADO			TRIMESTRE	TRIMESTRE 2	SEMAFORO
	PROGRAMADO	ALCANZADO	%	PROGRAMADO	ALCANZADO	%	AVANCE RESPECTO DE LA META ANUAL		
2270000	485000	625619	128.99	585000	1579790.24	270.04	69.59		
EVALUACIÓN CUALITATIVA		Esta meta rebaso en un 28% lo programado, debido a que se atendieron solicitudes de capacitación que no estaban programadas.							
PROSPECTIVA		Continuar con los esfuerzos para el logro de las metas.							
FACTOR DE COMPARACIÓN		N/A							

Elaboró
Mtra. Carmen Gpe.
Montoya Camacho

Jefe de Proyecto de Planeación


Revisó
Prof. Heleodoro
Pacheco Vásquez

Director de Planeación

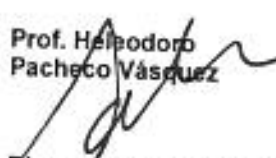
Autorizó
Lic. Francisco Carlos
Silva Toledo

Director General

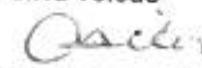
	GOBIERNO DEL ESTADO DE SONORA FICHA TECNICA PARA SEGUIMIENTO Y EVALUACION DE INDICADORES DE PROYECTOS Y PROCESOS
---	---


NUMERO Y NOMBRE DEL PROGRAMA:		87 - EDUCACIÓN SUPERIOR DE CALIDAD PARA EL DESARROLLO	
NOMBRE DEL PROCESO:		ADMINISTRACIÓN Y CONTROL DE LOS RECURSOS	
CLAVE PROGRAMATICA:		2111121R4U32252520LF	
UNIDAD RESPONSABLE:	COLEGIO DE EDUCACIÓN PROFESIONAL TÉCNICA DEL ESTADO DE SONORA	UNIDAD EJECUTORA:	DIRECCIÓN ADMINISTRATIVA
OBJETIVO DEL PROCESO:		COADYUVAR A LOS PROCESOS DE ENSEÑANZA APRENDIZAJE SIRVIENDO DE APOYO EN LAS GESTIONES PARA EL LOGRO DE LOS OBJETIVOS	
DATOS DEL INDICADOR			
NOMBRE INDICADOR:		REALIZAR EL MANTENIMIENTO PREVENTIVO AL EQUIPO INFORMÁTICO	
UNIDAD DE MEDIDA:	MNATENIMIENTO REALIZADO	TIPO:	ESTRATÉGICO
RESULTADO ESPERADO:		CONTAR CON EQUIPOS DE CÓMPUTO ÓPTIMOS Y EN BUENAS CONDICIONES PARA LOS ALUMNOS	
FORMULA CALCULO:		MANTENIMIENTOS REALIZADOS/TOTAL DE MANTENIMIENTOS PROGRAMADOS*100	
INTERPRETACION:		CONDICER CUANTOS MANTENIMIENTOS PREVENTIVOS SE REALIZARON AL EQUIPO DE CÓMPUTO	
DIMENSION DEL INDICADOR:	IMPACTO	SENTIDO:	ASCENDENTE
VALOR:	ACUMULABLE	FRECUENCIA MEDICION:	TRIMESTRAL

AVANCE DEL INDICADOR:		AVANCE DEL TRIMESTRE			AVANCE ACUMULADO			TRIMESTRE 2	SEMAFORO
META ANUAL	PROGRAMADO	ALCANZADO	%	PROGRAMADO	ALCANZADO	%	AVANCE RESPECTO DE LA META ANUAL		
2584	1292	1242	96.13	1292	1242	96.13	48.06	VERDE	
EVALUACIÓN CUALITATIVA PROSPECTIVA		Esta meta se logró al 96.13%, debido a que algunos equipos ya están obsoletos.							
FACTOR DE COMPARACIÓN		Tratar de recuperar los equipos que están en mal estado u obsoletos.							
		N/A							

Elaboró
Mtra. Carmen Gpe. Montoya Canacho

 Jefe de Proyecto de Planeación

Revisó
Prof. Heliodoro Pacheco Vásquez

 Director de Planeación

Autorizó
Lic. Francisco Carlos Silva Toledo

 Director General

	GOBIERNO DEL ESTADO DE SONORA FICHA TECNICA PARA SEGUIMIENTO Y EVALUACION DE INDICADORES DE PROYECTOS Y PROCESOS
---	---

NUMERO Y NOMBRE DEL PROGRAMA:		87 - EDUCACIÓN SUPERIOR DE CALIDAD PARA EL DESARROLLO	
NOMBRE DEL PROCESO:		ADMINISTRACIÓN Y CONTROL DE LOS RECURSOS	
CLAVE PROGRAMATICA:		2111121R4U32252520LF	
UNIDAD RESPONSABLE:	COLEGIO DE EDUCACIÓN PROFESIONAL TÉCNICA DEL ESTADO DE SONORA	UNIDAD EJECUTORA:	DIRECCIÓN ADMINISTRATIVA
OBJETIVO DEL PROCESO:		COADYUVAR A LOS PROCESOS DE ENSEÑANZA APRENDIZAJE SIRVIENDO DE APOYO EN LAS GESTIONES PARA EL LOGRO DE LOS OBJETIVOS	
DATOS DEL INDICADOR			
NOMBRE INDICADOR:		REHABILITAR LA INFRAESTRUCTURA DE CADA UNO DE LOS PLANTELES	
UNIDAD DE MEDIDA:	MANTENIMIENTO REALIZADO	TIPO:	ESTRATÉGICO
RESULTADO ESPERADO:		CONTAR CON ESPACIOS DIGNOS PARA QUE LOS ALUMNOS DESARROLLEN SUS ACTIVIDADES	
FORMULA CALCULO:		MANTENIMIENTO REALIZADO/TOTAL DE MANTENIMIENTOS PROGRAMADOS * 100	
INTERPRETACION:		CONDICION CUANTOS PLANTELES RECIBIERON REHABILITACION O MANTENIMIENTO	
DIMENSION DEL INDICADOR:	IMPACTO	SENTIDO:	ASCENDENTE
VALOR:	ACUMULABLE	FRECUENCIA MEDICION:	TRIMESTRAL

AVANCE DEL INDICADOR:		TRIMESTRE			TRIMESTRE 2		SEMAFORO
META ANUAL	AVANCE DEL TRIMESTRE			AVANCE ACUMULADO			
	PROGRAMADO	ALCANZADO	%	PROGRAMADO	ALCANZADO	%	AVANCE RESPECTO DE LA META ANUAL
14	3	3	100	6	6	100	42.85
EVALUACIÓN CUALITATIVA PROSPECTIVA		Esta meta se logró al 100%. Continuar con los esfuerzos para el logro de las metas.					
FACTOR DE COMPARACIÓN		N/A					

Elaboró


Mtra. Carmen Gpe.
Montoya Camacho



Jefe de Proyecto de Planeación

Revisó

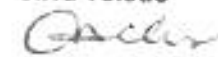
Prof. Heriberto
Pacheco Vásquez




Director de Planeación

Autorizó

Lic. Francisco Carlos
Silva Toledo



Director General

	GOBIERNO DEL ESTADO DE SONORA FICHA TECNICA PARA SEGUIMIENTO Y EVALUACION DE INDICADORES DE PROYECTOS Y PROCESOS
---	---

NUMERO Y NOMBRE DEL PROGRAMA:		87 - EDUCACIÓN SUPERIOR DE CALIDAD PARA EL DESARROLLO	
NOMBRE DEL PROCESO:		ADMINISTRACIÓN Y CONTROL DE LOS RECURSOS	
CLAVE PROGRAMATICA:		2111121R4U3225252DLF	
UNIDAD RESPONSABLE:	COLEGIO DE EDUCACIÓN PROFESIONAL TÉCNICA DEL ESTADO DE SONORA	UNIDAD EJECUTORA:	DIRECCIÓN ADMINISTRATIVA
OBJETIVO DEL PROCESO:		COADYUVAR A LOS PROCESOS DE ENSEÑANZA APRENDIZAJE SIRVIENDO DE APOYO EN LAS GESTIONES PARA EL LOGRO DE LOS OBJETIVOS	
DATOS DEL INDICADOR			
NOMBRE INDICADOR:		REALIZAR LA REVISIÓN CONTRACTUAL DOCENTE	
UNIDAD DE MEDIDA:	CONTRATO COLECTIVO	TIPO:	ESTRATÉGICO
RESULTADO ESPERADO:		CONTRATO COLECTIVO FIRMADO	
FORMULA CALCULO:		CONTRATOS COLECTIVOS REALIZADOS/TOTAL DE CONTRATOS PROGRAMADOS*100	
INTERPRETACION:		CONOCER SI SE LOGRO LA FIRMA DEL CONTRATO COLECTIVO	
DIMENSION DEL INDICADOR:	IMPACTO	SENTIDO:	ASCENDENTE
VALOR:	NO ACUMULABLE	FRECUENCIA MEDICION:	TRIMESTRAL

AVANCE DEL INDICADOR:		AVANCE DEL TRIMESTRE			AVANCE ACUMULADO			TRIMESTRE	TRIMESTRE 2	SEMAFORO
META ANUAL		PROGRAMADO	ALCANZADO	%	PROGRAMADO	ALCANZADO	%	AVANCE RESPECTO DE LA META ANUAL		
0		1	1	100	1	1	100	100		
EVALUACIÓN CUALITATIVA PROSPECTIVA		Esta meta se logró al 100%.								
FACTOR DE COMPARACIÓN		Al igual que cada año se realiza la revisión contractual docente.								

Elaboró

Mtra. Carmen Gpe.
Montoya Camacho

[Signature]

Jefe de Proyecto de Planeación

Revisó

Prof. Haledoro
Pacheco Vásquez

[Signature]


Director de Planeación

Autorizó

Lic. Francisco Carlos
Silva Toledo

[Signature]

Director General

	GOBIERNO DEL ESTADO DE SONORA FICHA TECNICA PARA SEGUIMIENTO Y EVALUACION DE INDICADORES DE PROYECTOS Y PROCESOS
---	---

NUMERO Y NOMBRE DEL PROGRAMA:		87 - EDUCACIÓN SUPERIOR DE CALIDAD PARA EL DESARROLLO	
NOMBRE DEL PROCESO:		ADMINISTRACIÓN Y CONTROL DE LOS RECURSOS	
CLAVE PROGRAMÁTICA:		2111121R4U32252520LF	
UNIDAD RESPONSABLE:	COLEGIO DE EDUCACIÓN PROFESIONAL TÉCNICA DEL ESTADO DE SONORA	UNIDAD EJECUTORA:	DIRECCIÓN ADMINISTRATIVA
OBJETIVO DEL PROCESO:		COADYUVAR A LOS PROCESOS DE ENSEÑANZA APRENDIZAJE SIRVIENDO DE APOYO EN LAS GESTIONES PARA EL LOGRO DE LOS OBJETIVOS	
DATOS DEL INDICADOR			
NOMBRE INDICADOR:		NÚMERO DE PERSONAS CAPACITADAS DE ACUERDO A SUS NECESIDADES DE FORMACIÓN LABORAL O LAS DE SU EMPRESA/INSTITUCIÓN	
UNIDAD DE MEDIDA:	PERSONA CAPACITADA	TIPO:	ESTRATÉGICO
RESULTADO ESPERADO:		CAPACITAR AL MAYOR NUMERO DE PERSONAS	
FORMULA CALCULO:		PERSONAS CAPACITADAS/TOTAL DE PERSONAS A CAPACITAR*100	
INTERPRETACION:		CONOCER CUANTAS PERSONAS SE CAPACITARON EN LAS EMPRESAS	
DIMENSION DEL INDICADOR:	IMPACTO	SENTIDO:	ASCENDENTE
VALOR:	ACUMULABLE	FRECUENCIA MEDICION:	TRIMESTRAL

AVANCE DEL INDICADOR:				TRIMESTRE			TRIMESTRE 2	
META ANUAL	AVANCE DEL TRIMESTRE			AVANCE ACUMULADO			AVANCE RESPECTO DE LA META ANUAL	SEMAFORO
	PROGRAMADO	ALCANZADO	%	PROGRAMADO	ALCANZADO	%		
4060	850	1235	145.29	1260	2436	193.33	60	VERDE
EVALUACIÓN CUALITATIVA				Esta meta rebaso lo programado en el trimestre, debido a que se atendieron solicitudes de cursos que no estaban programados.				
PROSPECTIVA				Continuar con los esfuerzos para el logro de las metas.				
FACTOR DE COMPARACIÓN				N/A				

Elaboró

Mtra. Carmen Gpe.
Montoya Gamacho

[Signature]

Jefe de Proyecto de Planeación

Revisó

Prof. Heleodoro
Pacheco Vásquez

[Signature]


Director de Planeación

Autorizó

Lic. Francisco Carlos
Silva Toledo

[Signature]

Director General

 <p>ESTADO DE SONORA</p>	GOBIERNO DEL ESTADO DE SONORA FICHA TECNICA PARA SEGUIMIENTO Y EVALUACION DE INDICADORES DE PROYECTOS Y PROCESOS
---	---

NUMERO Y NOMBRE DEL PROGRAMA:		87 - EDUCACIÓN SUPERIOR DE CALIDAD PARA EL DESARROLLO	
NOMBRE DEL PROCESO:		ADMINISTRACIÓN Y CONTROL DE LOS RECURSOS	
CLAVE PROGRAMATICA:		2111121R4U32252520LF	
UNIDAD RESPONSABLE:	COLEGIO DE EDUCACIÓN PROFESIONAL TÉCNICA DEL ESTADO DE SONORA	UNIDAD EJECUTORA:	DIRECCIÓN ADMINISTRATIVA
OBJETIVO DEL PROCESO:		COADYUVAR A LOS PROCESOS DE ENSEÑANZA APRENDIZAJE SIRVIENDO DE APOYO EN LAS GESTIONES PARA EL LOGRO DE LOS OBJETIVOS	
DATOS DEL INDICADOR			
NOMBRE INDICADOR:		DIFUSIÓN Y COORDINACIÓN DE EVENTOS ESPECIALES	
UNIDAD DE MEDIDA:	EVENTO	TIPO:	ESTRATÉGICO
RESULTADO ESPERADO:		TENER LA MAYOR DIFUSIÓN Y EVENTOS ESPECIALES	
FORMULA CALCULO:		NÚMERO DE EVENTOS ESPECIALES REALIZADOS/TOTAL DE VENTOS ESPECIALES PROGRAMADOS*100	
INTERPRETACION:		CONOCER LOS EVENTOS ESPECIALES QUE SE DIFUNDIERON Y REALIZARON	
DIMENSION DEL INDICADOR:	COBERTURA	SENTIDO:	ASCENDENTE
VALOR:	ACUMULABLE	FRECUENCIA MEDICION:	TRIMESTRAL

AVANCE DEL INDICADOR:									
META ANUAL	AVANCE DEL TRIMESTRE			AVANCE ACUMULADO			TRIMESTRE	TRIMESTRE 2	SEMAFORO
	PROGRAMADO	ALCANZADO	%	PROGRAMADO	ALCANZADO	%	AVANCE RESPECTO DE LA META ANUAL		
12	3	2	66.66	6	5	83.33	41.66	amarillo	
EVALUACIÓN CUALITATIVA			Esta meta no se logró, por cuestiones presupuestales, ya que no se alcanzó a cubrir algunos eventos programados.						
PROSPECTIVA			Realizar una proyección futura más apegada a la realidad en cuestión de presupuesto.						
FACTOR DE COMPARACIÓN			N/A						

Elaboró


Mtra. Carmen Gpe.
Montoya Camacho



Jefe de Proyecto de Planeación

Revisó

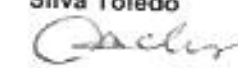
Prof. Heleodoro
Pacheco Vásquez




Director de Planeación

Autorizó

Lic. Francisco Carlos
Silva Toledo




Director General

 <p>ESTADO DE SONORA</p>	GOBIERNO DEL ESTADO DE SONORA FICHA TECNICA PARA SEGUIMIENTO Y EVALUACION DE INDICADORES DE PROYECTOS Y PROCESOS
---	---

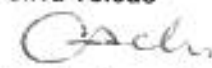
NUMERO Y NOMBRE DEL PROGRAMA:		87 - EDUCACIÓN SUPERIOR DE CALIDAD PARA EL DESARROLLO	
NOMBRE DEL PROCESO:		ADMINISTRACIÓN Y CONTROL DE LOS RECURSOS	
CLAVE PROGRAMATICA:		2111121R4U32252520LF	
UNIDAD RESPONSABLE:	COLEGIO DE EDUCACIÓN PROFESIONAL TÉCNICA DEL ESTADO DE SONORA	UNIDAD EJECUTORA:	DIRECCIÓN ADMINISTRATIVA
OBJETIVO DEL PROCESO:		COADYUVAR A LOS PROCESOS DE ENSEÑANZA APRENDIZAJE SIRVIENDO DE APOYO EN LAS GESTIONES PARA EL LOGRO DE LOS OBJETIVOS	
DATOS DEL INDICADOR			
NOMBRE INDICADOR:		INDICE DE CUMPLIMIENTO EN LA REVISIÓN Y CONCILIACIÓN CONTABLE-PRESUPUESTAL EN LOS 14 PLANTELES DEL ESTADO	
UNIDAD DE MEDIDA:	MINUTA	TIPO:	ESTRATÉGICO
RESULTADO ESPERADO:		MINUTAS REALIZADAS	
FORMULA CALCULO:		NÚMERO DE MINUTAS DE ESTADOS FINANCIEROS ELABORADAS/TOTAL DE MINUTAS DE ESTADOS FINANCIEROS PROGRAMADAS* 100	
INTERPRETACION:		CONOCER CUANTAS MINUTAS SE LLEVARON A CABO DEL TOTAL PROGRAMADAS	
DIMENSION DEL INDICADOR:	IMPACTO	SENTIDO:	ASCENDENTE
VALOR:	ACUMULABLE	FRECUENCIA MEDICION:	TRIMESTRAL


AVANCE DEL INDICADOR:				TRIMESTRE			TRIMESTRE 2		SEMAFORO
META ANUAL	AVANCE DEL TRIMESTRE			AVANCE ACUMULADO			AVANCE RESPECTO DE LA META ANUAL		
	PROGRAMADO	ALCANZADO	%	PROGRAMADO	ALCANZADO	%			
4	1	1	100	2	2	100	50	Verde	
EVALUACIÓN CUALITATIVA PROSPECTIVA				Esta meta se logró al 100%					
FACTOR DE COMPARACIÓN				Continuar con los esfuerzos para el logro de las metas.					
				Cada trimestre se realiza la revisión y conciliación contable presupuestal					

Elaboró
Mtra. Carmen Gpe. Montoya Camacho

 Jefe de Proyecto de Planeación

Revisó
Prof. Heleodoro Pacheco Vázquez

 Director de Planeación

Autorizó
Lic. Francisco Carlos Silva Toledo

 Director General

 <p>ESTADO DE SONORA</p>	<p>GOBIERNO DEL ESTADO DE SONORA FICHA TECNICA PARA SEGUIMIENTO Y EVALUACION DE INDICADORES DE PROYECTOS Y PROCESOS</p>
---	--

NUMERO Y NOMBRE DEL PROGRAMA:		43 - EDUCACIÓN RESPONSABLE E INCLUYENTE	
NOMBRE DEL PROCESO:		VINCULACIÓN CON LOS SECTORES PÚBLICO, PRIVADO Y SOCIAL	
CLAVE PROGRAMÁTICA:		2111121R4U22252520C3	
UNIDAD RESPONSABLE:	COLEGIO DE EDUCACIÓN PROFESIONAL TÉCNICA DEL ESTADO DE SONORA	UNIDAD EJECUTORA:	DIRECCIÓN DE VINCULACIÓN
OBJETIVO DEL PROCESO:		FORTALECER LA VINCULACIÓN CON LOS SECTORES PRODUCTIVOS, SOCIALES Y COMUNITARIOS	
DATOS DEL INDICADOR			
NOMBRE INDICADOR:		REALIZAR LA CAMPAÑA DE PROMOCIÓN Y DIFUSIÓN	
UNIDAD DE MEDIDA:	CAMPAÑA	TIPO:	ESTRATÉGICO
RESULTADO ESPERADO:		CAMPAÑA REALIZADA	
FORMULA CALCULO:		CAMPAÑAS REALIZADAS/TOTAL DE CAMPAÑAS PROGRAMADAS*100	
INTERPRETACION:		CONOCER CUANTAS CAMPAÑAS SE REALIZARON DEL TOTAL PROGRAMADAS	
DIMENSION DEL INDICADOR:	COBERTURA	SENTIDO:	ASCENDENTE
VALOR:	NO ACUMULABLE	FRECUENCIA MEDICION:	TRIMESTRAL

AVANCE DEL INDICADOR: META ANUAL	AVANCE DEL TRIMESTRE			AVANCE ACUMULADO			TRIMESTRE	TRIMESTRE 2	SEMAFORO
	PROGRAMADO	ALCANZADO	%	PROGRAMADO	ALCANZADO	%	AVANCE RESPECTO DE LA META ANUAL		
0	14	14	100	14	14	100	100	Verde	
EVALUACIÓN CUALITATIVA PROSPECTIVA		Esta meta se logró al 100%							
FACTOR DE COMPARACIÓN		Continuar con los esfuerzos para el logro de las metas.							
		Esta meta se realiza cada año en el segundo trimestre en cada uno de los planteles.							

Elaboró

Mtra. Carmen Gpe.
Montoya Canacho

[Signature]

Jefe de Proyecto de Planeación

Revisó

Prof. Heleodoro
Pacheco Vasquez

[Signature]


Director de Planeación

Autorizó

Lic. Francisco Carlos
Silva Toledo

[Signature]

Director General


 <p>ESTADO DE SONORA</p>	<p>GOBIERNO DEL ESTADO DE SONORA FICHA TECNICA PARA SEGUIMIENTO Y EVALUACION DE INDICADORES DE PROYECTOS Y PROCESOS</p>
---	--

NUMERO Y NOMBRE DEL PROGRAMA:		43 - EDUCACIÓN RESPONSABLE E INCLUYENTE	
NOMBRE DEL PROCESO:		VINCULACIÓN CON LOS SECTORES PÚBLICO, PRIVADO Y SOCIAL	
CLAVE PROGRAMÁTICA:		2111121R4U22252520C3	
UNIDAD RESPONSABLE:	COLEGIO DE EDUCACIÓN PROFESIONAL TÉCNICA DEL ESTADO DE SONORA	UNIDAD EJECUTORA:	DIRECCIÓN DE VINCULACIÓN
OBJETIVO DEL PROCESO:		FORTALECER LA VINCULACIÓN CON LOS SECTORES PRODUCTIVOS, SOCIALES Y COMUNITARIOS	
DATOS DEL INDICADOR			
NOMBRE INDICADOR:		NÚMERO DE EGRESADOS COLOCADOS A TRAVÉS DE LA BOLSA DE TRABAJO	
UNIDAD DE MEDIDA:	EGRESADO	TIPO:	ESTRATÉGICO
RESULTADO ESPERADO:		COLOCACIÓN DE EGRESADOS EN EL MERCADO LABORAL	
FORMULA CALCULO:		EGRESADOS COLOCADOS EN LA BOLSA DE TRABAJO/TOTAL DE EGRESADOS INSCRITOS EN LA BOLSA DE TRABAJO*100	
INTERPRETACION:		CONOCER CUANTOS EGRESADOS SE COLOCARON A TRABAJAR DEL TOTAL INSCRITOS EN LA BOLSA DE TRABAJO	
DIMENSION DEL INDICADOR:	IMPACTO	SENTIDO:	ASCENDENTE
VALOR:	ACUMULABLE	FRECUENCIA MEDICION:	TRIMESTRAL

AVANCE DEL INDICADOR:				TRIMESTRE			TRIMESTRE 2	SEMAFORO
META ANUAL	AVANCE DEL TRIMESTRE			AVANCE ACUMULADO			AVANCE RESPECTO DE LA META ANUAL	
	PROGRAMADO	ALCANZADO	%	PROGRAMADO	ALCANZADO	%		
264	15	15	100	15	15	100	5.68	
EVALUACIÓN CUALITATIVA PROSPECTIVA				Esta meta se logró al 100%				
FACTOR DE COMPARACIÓN				Continuar con los esfuerzos para el logro de las metas.				
				N/A				


Elaboró

Mtra. Carmen Gpe.
Montoya Gamacho


Jefe de Proyecto de Planeación

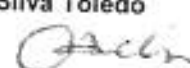
Revisó


Prof. Meleodoro
Pacheco Vázquez


Director de Planeación

Autorizó

Lic. Francisco Carlos
Silva Toledo


Director General

 <p>ESTADO DE SONORA</p>	GOBIERNO DEL ESTADO DE SONORA FICHA TECNICA PARA SEGUIMIENTO Y EVALUACION DE INDICADORES DE PROYECTOS Y PROCESOS
---	---

NUMERO Y NOMBRE DEL PROGRAMA:		43 - EDUCACIÓN RESPONSABLE E INCLUYENTE	
NOMBRE DEL PROCESO:		CALIDAD	
CLAVE PROGRAMATICA:		2111121R4U022525204M	
UNIDAD RESPONSABLE:	COLEGIO DE EDUCACIÓN PROFESIONAL TÉCNICA DEL ESTADO DE SONORA	UNIDAD EJECUTORA:	DIRECCIÓN GENERAL
OBJETIVO DEL PROCESO:		PROMOVER UNA EDUCACIÓN DE CALIDAD QUE RESPONDA A LAS NECESIDADES DEL DESARROLLO Y GÉNERE EN LAS PERSONAS VALORES Y ACTITUDES QUE PROPICIEN LA CONVIVENCIA ARMÓNICA EN LOS DISTINTOS ÁMBITOS DE LA VIDA.	

DATOS DEL INDICADOR			
NOMBRE INDICADOR:		NÚMERO DE PLANTELES QUE CUMPLEN EL REQUISITO NECESARIOS PARA EL INGRESO AL SISTEMA NACIONAL DE BACHILLERATO	
UNIDAD DE MEDIDA:	PLANTEL	TIPO:	DE GESTIÓN
RESULTADO ESPERADO:		QUE LOS PLANTELES PROGRAMADOS LOGREN CUMPLIR CON LOS REQUISITOS MÍNIMOS PARA EL INGRESO AL SISTEMA NACIONAL DE BACHILLERATO	
FORMULA CALCULO:		PLANTELES QUE CUMPLEN LOS REQUISITOS/TOTAL DE PLANTELES PROGRAMADOS A CUMPLIR LOS REQUISITOS	
INTERPRETACION:		DEL TOTAL DE PLANTELES PROGRAMADOS CUANTOS CUMPLEN LOS REQUISITOS PARA EL INGRESO AL SNB	
DIMENSION DEL INDICADOR:	CALIDAD	SENTIDO:	ASCENDENTE
VALOR:	ACUMULABLE	FRECUENCIA MEDICION:	TRIMESTRAL


AVANCE DEL INDICADOR:				TRIMESTRE			TRIMESTRE 2		SEMAFORO
META ANUAL	AVANCE DEL TRIMESTRE			AVANCE ACUMULADO			AVANCE RESPECTO DE LA META ANUAL		
	PROGRAMADO	ALCANZADO	%	PROGRAMADO	ALCANZADO	%			
5	0	0	100	0	0	100	0	Verde	
EVALUACIÓN CUALITATIVA PROSPECTIVA				Esta meta no esta programada en este trimestre.					
FACTOR DE COMPARACIÓN				Esta meta no esta programada en este trimestre.					


Elaboró
Mtra. Carmen Gpe. Montoya Carnacho

Jefe de Proyecto de Planeación

Revisó
Prof. Meliodoro Pacheco Vasquez

Director de Planeación

Autorizó
Lic. Francisco Carlos Silva Toledo

Director General


	GOBIERNO DEL ESTADO DE SONORA FICHA TECNICA PARA SEGUIMIENTO Y EVALUACION DE INDICADORES DE PROYECTOS Y PROCESOS
---	---

NUMERO Y NOMBRE DEL PROGRAMA:		43 - EDUCACIÓN RESPONSABLE E INCLUYENTE	
NOMBRE DEL PROCESO:		VINCULACIÓN CON LOS SECTORES PÚBLICO, PRIVADO Y SOCIAL	
CLAVE PROGRAMATICA:		2111121RAU22252520C3	
UNIDAD RESPONSABLE:	COLEGIO DE EDUCACIÓN PROFESIONAL TÉCNICA DEL ESTADO DE SONORA	UNIDAD EJECUTORA:	DIRECCIÓN DE VINCULACIÓN
OBJETIVO DEL PROCESO:		FORTALECER LA VINCULACIÓN CON LOS SECTORES PRODUCTIVOS, SOCIALES Y COMUNITARIOS	
DATOS DEL INDICADOR			
NOMBRE INDICADOR:		IMPLEMENTAR EL PROGRAMA DE VALORES	
UNIDAD DE MEDIDA:	BENEFICIADO	TIPO:	ESTRATÉGICO
RESULTADO ESPERADO:		PROGRAMA DE VALORES IMPLEMENTADO	
FORMULA CALCULO:		ALUMNOS ATENDIDOS /ALUMNOS PROGRAMADOS*100	
INTERPRETACION:		DEL TOTAL DE ALUMNOS PROGRAMADOS PARA PARTICIPAR EN EL PROGRAMA DE VALORES CUANTOS SE ATENDIERON	
DIMENSION DEL INDICADOR:	IMPACTO	SENTIDO:	ASCENDENTE
VALOR:	ACUMULABLE	FRECUENCIA MEDICIÓN:	TRIMESTRAL

AVANCE DEL INDICADOR:									
META ANUAL	AVANCE DEL TRIMESTRE			AVANCE ACUMULADO			TRIMESTRE	TRIMESTRE 2	SEMAFORO
	PROGRAMADO	ALCANZADO	%	PROGRAMADO	ALCANZADO	%		AVANCE RESPECTO DE LA META ANUAL	
2590	1190	1852	155.63	1190	1852	155.63		71.5	verde
EVALUACIÓN CUALITATIVA			Esta meta es de reciente creación en los planteles, por lo que al no tener antecedente se tuvo cuidado al programarla y en este trimestre que se llevó a cabo rebasó la meta de manera considerable al registrar actividades realizadas que no estaban programadas.						
PROSPECTIVA			Continuar con los esfuerzos para el logro de las metas y atender todas las solicitudes.						
FACTOR DE COMPARACIÓN			Este indicador es nuevo no existe antecedente.						

Elaboró

Mtra. Carmen Gpe.
Montoya Camacho



Jefe de Proyecto de Planeación

Revisó


Prof. Heleodoro
Pacheco Vásquez




Director de Planeación

Autorizó

Lic. Francisco Carlos
Silva Toledo



Director General

 <p>ESTADO DE SONORA</p>	<p>GOBIERNO DEL ESTADO DE SONORA FICHA TECNICA PARA SEGUIMIENTO Y EVALUACION DE INDICADORES DE PROYECTOS Y PROCESOS</p>
---	--

NUMERO Y NOMBRE DEL PROGRAMA:		43 - EDUCACIÓN RESPONSABLE E INCLUYENTE	
NOMBRE DEL PROCESO:		VINCULACIÓN CON LOS SECTORES PÚBLICO, PRIVADO Y SOCIAL	
CLAVE PROGRAMATICA:		2111121R4U22252520C3	
UNIDAD RESPONSABLE:	COLEGIO DE EDUCACIÓN PROFESIONAL TÉCNICA DEL ESTADO DE SONORA	UNIDAD EJECUTORA:	DIRECCIÓN DE VINCULACIÓN
OBJETIVO DEL PROCESO:		FORTALECER LA VINCULACIÓN CON LOS SECTORES PRODUCTIVOS, SOCIALES Y COMUNITARIOS	
DATOS DEL INDICADOR			
NOMBRE INDICADOR:		INDICE BECAS OBTENIDAS POR EL SECTOR PRODUCTIVO	
UNIDAD DE MEDIDA:	BEUARIO	TIPO:	ESTRATÉGICO
RESULTADO ESPERADO:		CONOCER CUANTAS BECAS OTORGO EL SECTOR PRODUCTIVO	
FORMULA CALCULO:		BECAS OBTENIDAS/TOTAL DE BECAS PROGRAMADAS A OBTENER *100	
INTERPRETACION:		CONOCER CUANTAS BECAS OTORGO EL SECTOR PRODUCTIVO	
DIMENSION DEL INDICADOR:	IMPACTO	SENTIDO:	ASCENDENTE
VALOR:	ACUMULABLE	FRECUENCIA MEDICION:	TRIMESTRAL

AVANCE DEL INDICADOR:				TRIMESTRE			TRIMESTRE 2		SEMAFORO
META ANUAL	AVANCE DEL TRIMESTRE			AVANCE ACUMULADO			AVANCE RESPECTO DE LA META ANUAL		
	PROGRAMADO	ALCANZADO	%	PROGRAMADO	ALCANZADO	%			
1075	205	337	164.39	520	629	120.96	58.51	Verde	
EVALUACIÓN CUALITATIVA			Esta meta rebaso lo programado, ya que se obtuvo una mayor respuesta del sector productivo y no estaba contemplada en lo programado para este trimestre.						
PROSPECTIVA			Continuar con las gestiones ante el sector productivo para lograr el acomodamiento de un mayor número de alumnos becados.						
FACTOR DE COMPARACIÓN			N/A						

Elaboró

Mtra. Carmen Gpe. Montoya Camacho



Jefe de Proyecto de Planeación

Revisó


Prof. Héctor Pacheco Vásquez




Director de Planeación

Autorizó

Lic. Francisco Carlos Silva Toledo



Director General


	GOBIERNO DEL ESTADO DE SONORA FICHA TECNICA PARA SEGUIMIENTO Y EVALUACION DE INDICADORES DE PROYECTOS Y PROCESOS
---	---

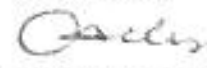
NUMERO Y NOMBRE DEL PROGRAMA:		43 - EDUCACIÓN RESPONSABLE E INCLUYENTE	
NOMBRE DEL PROCESO:		VINCULACIÓN CON LOS SECTORES PÚBLICO, PRIVADO Y SOCIAL	
CLAVE PROGRAMATICA:		2111121R4U22252520C3	
UNIDAD RESPONSABLE:	COLEGIO DE EDUCACIÓN PROFESIONAL TÉCNICA DEL ESTADO DE SONORA	UNIDAD EJECUTORA:	DIRECCIÓN DE VINCULACIÓN
OBJETIVO DEL PROCESO:		FORTALECER LA VINCULACIÓN CON LOS SECTORES PRODUCTIVOS, SOCIALES Y COMUNITARIOS	
DATOS DEL INDICADOR			
NOMBRE INDICADOR:		PROMOVER EL DEPORTE EN LOS 14 PLANTELES	
UNIDAD DE MEDIDA:	ALUMNO	TIPO:	ESTRATÉGICO
RESULTADO ESPERADO:		TODOS LOS PLANTELES PARTICIPEN EN EL DEPORTE.	
FORMULA CALCULO:		ALUMNOS PARTICIPANDO EN DEPORTE/TOTAL DE ALUMNOS PROGRAMADOS*100	
INTERPRETACION:		CONOCER CUANTOS ALUMNOS DE LOS QUE SE PROGRAMARON PARTICIPARON EN DEPORTE	
DIMENSION DEL INDICADOR:	IMPACTO	SENTIDO:	ASCENDENTE
VALOR:	ACUMULABLE	FRECUENCIA MEDICION:	TRIMESTRAL


AVANCE DEL INDICADOR:		TRIMESTRE			TRIMESTRE 2		SEMAFORO
META ANUAL	AVANCE DEL TRIMESTRE			AVANCE ACUMULADO			
	PROGRAMADO	ALCANZADO	%	PROGRAMADO	ALCANZADO	%	AVANCE RESPECTO DE LA META ANUAL
1315	435	890	204.59	435	890	204.59	67.68
EVALUACIÓN CUALITATIVA		Esta meta rebaso de manera considerable lo programado, ya que se integró un mayor número de alumnos en las actividades deportivas que no se habían programado.					
PROSPECTIVA		Continuar con los esfuerzos para el logro de las metas.					
FACTOR DE COMPARACIÓN		Esta meta es de nueva creación en planteles.					

Elaboró
Mtra. Carmen Gpe. Montoya Camacho

 Jefe de Proyecto de Planeación

Revisó
Prof. Heleodoro Pacheco Vásquez

 Director de Planeación

Autorizó
Lic. Francisco Carlos Silva Toledo

 Director General

	GOBIERNO DEL ESTADO DE SONORA FICHA TECNICA PARA SEGUIMIENTO Y EVALUACION DE INDICADORES DE PROYECTOS Y PROCESOS
---	---

NUMERO Y NOMBRE DEL PROGRAMA:		43 - EDUCACIÓN RESPONSABLE E INCLUYENTE	
NOMBRE DEL PROCESO:		VINCULACIÓN CON LOS SECTORES PÚBLICO, PRIVADO Y SOCIAL	
CLAVE PROGRAMATICA:		2111121R4U22252520C3	
UNIDAD RESPONSABLE:	COLEGIO DE EDUCACIÓN PROFESIONAL TÉCNICA DEL ESTADO DE SONORA	UNIDAD EJECUTORA:	DIRECCIÓN DE VINCULACIÓN
OBJETIVO DEL PROCESO:		FORTALECER LA VINCULACIÓN CON LOS SECTORES PRODUCTIVOS, SOCIALES Y COMUNITARIOS	
DATOS DEL INDICADOR			
NOMBRE INDICADOR:		INDICE DE COBERTURA DEL PROGRAMA DE ATENCIÓN A LA COMUNIDAD	
UNIDAD DE MEDIDA:	BENEFICIADO	TIPO:	DE GESTIÓN
RESULTADO ESPERADO:		BENEFICIAR AL MAYOR NÚMERO DE PERSONAS QUE REQUIERAN UN SERVICIO COMUNITARIO Y/O SOCIAL	
FORMULA CALCULO:		PERSONAS BENEFICIADAS/TOTAL DE PERSONAS PROGRAMADAS *100	
INTERPRETACION:		SABER CUANTAS PERSONAS FUERON BENEFICIADAS EN ESTE PROGRAMA DE ATENCIÓN A LA COMUNIDAD	
DIMENSION DEL INDICADOR:	COBERTURA	SENTIDO:	ASCENDENTE
VALOR:	ACUMULABLE	FRECUENCIA MEDICION:	TRIMESTRAL

AVANCE DEL INDICADOR:				TRIMESTRE			TRIMESTRE 2	SEMAFORO
META ANUAL	AVANCE DEL TRIMESTRE			AVANCE ACUMULADO			AVANCE RESPECTO DE LA META ANUAL	
	PROGRAMADO	ALCANZADO	%	PROGRAMADO	ALCANZADO	%		
55660	14958	26502	177.17	28146	39439	140.12	70.85	verde
EVALUACIÓN CUALITATIVA				Esta meta rebaso considerablemente lo programado, debido a que se realizaron actividades que solicitaron el apoyo y no estaban programadas.				
PROSPECTIVA				Continuar con los esfuerzos para el logro de las metas y atender a cualquier solicitud de apoyo a la comunidad.				
FACTOR DE COMPARACIÓN				N/A				

Elaboró

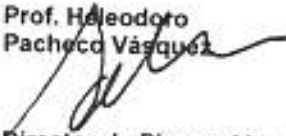
Mtra. Carmen Gpe.
Montoya Camacho



Jefe de Proyecto de Planeación

Revisó


Prof. Héctor Pacheco Vásquez




Director de Planeación

Autorizó

Lic. Francisco Carlos Silva Toledo





Director General

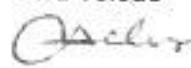
	GOBIERNO DEL ESTADO DE SONORA FICHA TECNICA PARA SEGUIMIENTO Y EVALUACION DE INDICADORES DE PROYECTOS Y PROCESOS
---	---

NUMERO Y NOMBRE DEL PROGRAMA:		43 - EDUCACIÓN RESPONSABLE E INCLUYENTE	
NOMBRE DEL PROCESO:		VINCULACIÓN CON LOS SECTORES PÚBLICO, PRIVADO Y SOCIAL	
CLAVE PROGRAMÁTICA:		2111121R4U2225252DC3	
UNIDAD RESPONSABLE:	COLEGIO DE EDUCACIÓN PROFESIONAL TÉCNICA DEL ESTADO DE SONORA	UNIDAD EJECUTORA:	DIRECCIÓN DE VINCULACIÓN
OBJETIVO DEL PROCESO:		FORTALECER LA VINCULACION CON LOS SECTORES PRODUCTIVOS, SOCIALES Y COMUNITARIOS	
DATOS DEL INDICADOR			
NOMBRE INDICADOR:		NUMERO DE ALUMNOS ATENDIDOS EN EL PROGRAMA DE INTEGRACIÓN SOCIAL	
UNIDAD DE MEDIDA:	ALUMNO ATENDIDO	TIPO:	ESTRATÉGICO
RESULTADO ESPERADO:		INTEGRAR A LOS JÓVENES EN LOS PROGRAMAS INTEGRALES Y DE FORMACIÓN	
FORMULA CALCULO:		ALUMNOS ATENDIDO/TOTAL DE ALUMNOS ATENDIDOS PROGRAMADOS*100	
INTERPRETACION:		CONOCER CUANTOS ALUMNOS FUERON ATENDIDOS DEL TOTAL QUE ESTABAN PROGRAMADOS	
DIMENSION DEL INDICADOR:	IMPACTO	SENTIDO:	ASCENDENTE
VALOR:	ACUMULABLE	FRECUENCIA MEDICION:	TRIMESTRAL

AVANCE DEL INDICADOR:				TRIMESTRE			TRIMESTRE 2	SEMAFORO
META ANUAL	AVANCE DEL TRIMESTRE			AVANCE ACUMULADO			AVANCE RESPECTO DE LA META ANUAL	
	PROGRAMADO	ALCANZADO	%	PROGRAMADO	ALCANZADO	%		
7170	1939	6631	341.98	3722	13053	350.69	182.05	verde
EVALUACIÓN CUALITATIVA				Esta meta rebasó lo programado, debido a que se llevaron a cabo actividades en los planteles que no estaban programadas.				
PROSPECTIVA				Continuar con los esfuerzos para el logro de las metas.				
FACTOR DE COMPARACIÓN				N/A				

Elaboró
Mtra. Carmen Gpe. Montoya Camacho

 Jefe de Proyecto de Planeación

Revisó
Prof. Heleodoro Pacheco Vasquez

 Director de Planeación

Autorizó
Lic. Francisco Carlos Silva Toledo

 Director General

Unidad Responsable	Colegio de Educación Profesional Técnica del Estado de Sonora (CONALEP SONORA)	Trimestre: Segundo
---------------------------	--	---------------------------

Información Programática

Unidad Ejecutora	Eje Rector	Reto	Estrategia	Prog. Estatal	Proceso	Indicador	Descripción	Unidad de Medida	Frecuencia de medición	Programado					Alcanzado				N. Avance Acumulado	N. Avance Anual					
										Meta Anual	I TRIM	II TRIM	III TRIM	IV TRIM	I TRIM	II TRIM	III TRIM	IV TRIM							
4U0							Dirección General																		
	4						Todos los sonorenses todas las oportunidades.																		
		4					Elevar la calidad de la educación para impulsar la creatividad, el ingenio, las competencias y los valores fundamentales de los sonorenses, potenciando el talento del personal docente y desarrollando sus capacidades de aprendizaje.																		
			4.2				Asegurar el éxito en la trayectoria académica de cada estudiante en todos los niveles educativos en el estado de sonora.																		
				43			Educación responsable e incluyente.																		
					04M		Calidad																		
							Número de planteles que cumplen el requisito necesarios para el ingreso al Sistema Nacional de Bachillerato	Plantel	Trimestral	5	0	0	0	5	0	0					0%	0%			
Total de Ind.						1																			

Elaboró

Mtra. Carmen Gpe. Morán y Camacho


Jefe de Proyecto

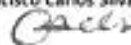
Revisó

Prof. Heleddo Pacheco Vásquez


Director de Planeación

Autorizó

Lic. Francisco Carlos Silve Toledo


Director General

Unidad Ejecutora	Eje Rector	Paso	Estrategia	Prog. Estatal	Proceso	Indicador	Descripción	Unidad de Medida	Frecuencia de medición	Programado				Alcanzado				N. Avance Acumulado	N. Avance Anual	
										Meta Anual	I TRIM	II TRIM	III TRIM	IV TRIM	I TRIM	II TRIM	III TRIM			IV TRIM
4U1							Dirección Académica													
	4						Todos los sonorense todas las oportunidades.													
		4					Elevar la calidad de la educación para impulsar la creatividad, el ingenio, las competencias y los valores fundamentales de los sonorense, potenciando el talento del personal docente y desarrollando sus capacidades de aprendizaje.													
			4.2				Asegurar el éxito en la trayectoria académica de cada estudiante en todos los niveles educativos en el estado de Sonora.													
					43		Educación responsable e incluyente.													
					ODD		Cobertura y Atención a la Demanda													
						1	Captación de alumnos de nuevo ingreso.	Alumno	Trimestral	8711	0	0	8711	0	0	0			0%	0%
						2	Atención a la matrícula de Profesional Técnico Bachiller.	Alumno	Trimestral	16549	12731	12731	16549	16549	12723	12561			98.7%	75.9%
						3	Número de grupos atendiendo a la matrícula de Profesional Técnico Bachiller.	Grupo	Trimestral	478	420	420	481	481	420	420			100.0%	87.8%
						4	Índice de transición global	Alumno	Trimestral	12731	0	12731	0	0	0	12561			98.7%	98.7%
						5	Índice de eficiencia terminal	Alumno	Trimestral	5879	0	0	0	5879	0	0			0.0%	0%
						6	No. de alumnos que concluyen el 100% el plan de estudios a junio de 2016	Alumno	Trimestral	3083	0	0	0	3083	0	0			0.0%	0%
						7	No. De reuniones de academias realizadas	Actas	Trimestral	56	14	14	14	14	14	39			189.3%	94.6%
						8	Índice de alumnos incorporados al servicio social	Alumno	Trimestral	1533	314	70	785	364	790	348			296.4%	74.2%
						9	Índice de alumnos incorporados en prácticas profesionales	Alumno	Trimestral	1484	304	60	824	296	600	264			237.4%	58.2%
Total de indicadores						9														

Elaboró

Mtra. Carmen Gpe. Montoya Camacho

Jefe de Proyecto

Revisó

Prof. Héctor Pacheco Vásquez

Director de Planeación

Autorizó

Lic. Francisco Carlos Silva Toledo

Director General

**SISTEMA ESTADÍSTICO DE EVALUACION
PROGRAMA OPERATIVO ANUAL 2016**

FOLIO 4049

Unidad Ejecutora	Eje Factor	Área	Estrategia	Prog. Estatal	Proceso	Indicador	Descripción	Unidad de Medida	Frecuencia de medición	Programado					Alcanzado				% Avance Acumulado	% Avance Anual					
										Meta Anual	I TRIM	II TRIM	III TRIM	IV TRIM	I TRIM	II TRIM	III TRIM	IV TRIM							
402							Dirección de Vinculación																		
	4						Todos los sonorense todas las oportunidades.																		
		3					Fomentar la profesionalización y desarrollo del capital humano acorde a las necesidades de las empresas, así como disponer de las capacidades científicas y tecnológicas que contribuyan a impulsar la competitividad.																		
			3.1.1				Promover una educación de calidad, formativa de pertinencia social y pertinente para la vida, que ayude a todos los sonorenses a saber hacer y saber ser para contar con un mejor nivel de vida																		
				43			Educación responsable e incluyente																		
					OC3		Vinculación con los sectores público, privado y social																		
						1	No. de egresados colocados a través de la bolsa de trabajo	Egresado	Trimestral	264	0	15	153	96	0	15					100%	5.7%			
						2	Realizar la campaña de promoción y difusión	Campaña	Trimestral	14	0	14	0	0	0	14					100%	100%			
						3	Índice de cobertura del Programa de Atención a la Comunidad	Persona	Trimestral	55660	13188	14958	13976	13518	12917	26502					140.1%	70.9%			
						4	No. De alumnos atendidos dentro del programa de integración social	Alumno	Trimestral	7170	1783	1939	1929	1519	6422	6631					350.7%	182.1%			
						5	No. de becas obtenidas por el sector productivo.	Alumno	Trimestral	1,075	315	205	395	160	292	337					121.0%	58.5%			
						6	Implementar el Programa de valores en plantel	Alumno	Trimestral	2590	0	1190	300	1100	0	1852					155.6%	71.5%			
						7	Promover el deporte en plantel	Alumno	Trimestral	1315	0	435	442	438	0	690					204.6%	67.7%			
Total de Indicadores						7																			

Elaboró

Mtra. Carmen Gpe. Montalvo Pacheco

Jefe de Proyecto

Revisó

Prof. Heliodora Pacheco Vásquez

Director de Planeación

Autorizó

Lic. Francisco Carlos Silva Toledo

Director General

**SISTEMA ESTADÍSTICO DE EVALUACION
PROGRAMA OPERATIVO ANUAL 2016**

2016-2016

Unidad Ejecutora	Eje Rector	Eje	Estrategia	Prog. Estatal	Proceso	Indicador	Descripción	Unidad de Medida	Frecuencia de medición	Programado				Alcanzado				N. Avance Acumulado	N. Avance Anual	
										Meta Anual	I TRIM	II TRIM	III TRIM	IV TRIM	I TRIM	II TRIM	III TRIM			IV TRIM
403							Dirección Administrativa													
	4						Todos los sonorenses todas las oportunidades													
		4					Elevar la calidad de la educación para impulsar la creatividad, el ingenio, las competencias y los valores fundamentales de los sonorenses, potenciando el talento del personal docente y desarrollando sus capacidades de aprendizaje.													
			1.1.1				Impulsar el desarrollo de comunidades y localidades a través de políticas orientadas al fortalecimiento de la infraestructura.													
					87		Educación superior de calidad para el desarrollo													
					DUF		Administración y control de los recursos													
						1	Difusión y coordinación de eventos especiales	Documento	Trimestral	12	3	3	3	3	3	2			83.3%	41.7%
						2	Realizar auditorías directas y dar seguimiento a las observaciones	Informe	Trimestral	15	2	5	4	4	2	5			100.0%	46.7%
						3	Realizar la la reunión contractual docente	Documento	Trimestral	1	0	1	0	0	0	1			100.0%	100%
						4	Captación de ingresos propios por la venta de servicios de capacitación.	Ingreso	Trimestral	2,270,000.00	100000	485000	825000	860000	954171	625639			270.0%	69.6%
						5	No. De personas capacitadas de acuerdo a sus necesidades de formación laboral o las de su empresa/institución.	Persona	Trimestral	4,060	410	850	1400	1400	1201	1235			193.3%	60.0%
						6	Índice de cumplimiento en la revisión y conciliación contable presupuestal	Minuta	Trimestral	4	1	1	1	1	1	1			100.0%	50.0%
						7	Índice de capacitación del personal administrativo y de servicios realizado para un mejor desempeño laboral	Persona	Trimestral	344	83	91	82	88	84	92			101.1%	51.2%
						8	Rehabilitar la infraestructura de cada uno de los planteles	Plantel	Trimestral	14	3	3	3	5	3	3			100.0%	42.9%
						9	Realizar el mantenimiento preventivo del equipo de cómputo	Equipo	Trimestral	2,584	0	1292	0	1292	0	1242			96.1%	48.1%
						10	Actualizaciones docentes realizadas	Actualización	Trimestral	280	80	200	0	0	101	123			80.0%	80.0%
						11	Capacitar al personal de vinculación de planteles	Persona	Trimestral	14	0	14	0	0	0	14			100.0%	100%
						12	Realizar los estudios de Evaluación de la Oferta Educativa en Planteles	Documento	Trimestral	14	14	0	0	0	14	0			100.0%	100%
Total de Indicadores						12	TOTAL			29	17	24	19	22	17	24		29	29	

Elaboró

Mtra. Carmen Gpe. Montoya Camacho
Jefe de Proyecto

Revisó

Prof. Heleodoro Pacheco Vásquez
Director de Planeación

Autorizó

Lic. Francisco Carlos Silva Toledo
Director General

Sistema Estatal de Evaluación
Gastos por proyectos de Inversión
Ente COLEGIO DE EDUCACION PROFESIONAL TECNICA DEL ESTADO DE SONORA
Del 01 de Enero al 30 de Junio de 2016
(pesos)

ETCA-III-16

TRIMESTRE: SEGUNDO 2016

GASTO DE INVERSION EJERCIDO:

NOMBRE DEL PROYECTO

MONTO EROGADO

ORIGEN DEL RECURSO*


NO APLICA PARA ESTE ORGANISMO

Bajo protesta de decir verdad declaramos que los Estados Financieros y sus Notas, son razonablemente correctos y son responsabilidad del emisor*

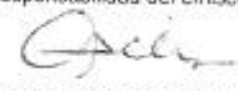
ELABORO:


C.P. ALEJANDRA CONTRERAS ZUBIA
JEFE DE PROYECTO

REVISÓ:


LIC. MARLON ANTONIO CABEZA RASCÓN
DIRECTOR DE ADMINISTRACIÓN

APROBÓ:


LIC. FRANCISCO CARLOS SILVA TOLEDO
DIRECTOR GENERAL

Sistema Estatal de Evaluación
Indicadores de Postura Fiscal

ETCA-IV-17

Ente COLEGIO DE EDUCACION PROFESIONAL TECNICA DEL ESTADO DE SONORA
Del 01 de Enero al 30 de Junio de 2016

(pesos)

TRIMESTRE: SEGUNDO 2016

Concepto	Estimado Original Anual	Devengado	Pagado 3
I. Ingresos Presupuestarios (I= 1 + 2)	318,723,594.00	152,035,017.00	152,035,017.00
1. Ingresos Gobierno del Estado 1			
2. Ingresos Sector Paraestatal 1	318,723,594.00	152,035,017.00	152,035,017.00
II. Egresos Presupuestarios (II= 3+4)	318,723,594.00	174,698,441.00	158,621,434.00
3. Egresos del Gobierno de la Entidad Federativa 2			
4. Egresos del Sector Paraestatal 2	318,723,594.00	174,698,441.00	158,621,434.00
III. Balance Presupuestario (Superávit o Déficit) (III= I-II)	0.00	-22,663,424.00	-6,586,417.00
Concepto	Estimado Original Anual	Devengado	Pagado 3
III. Balance Presupuestario (Superávit o Déficit)	0.00	-22,663,424.00	-6,586,417.00
IV. Interés, Comisiones y Gastos de la Deuda			
V. Balance Primario (superávit o Déficit) (V= III-IV)	0.00	-22,663,424.00	-6,586,417.00
Concepto	Estimado Original Anual	Devengado	Pagado 3
A. Financiamiento			
B. Amortización de la Deuda			
C. Endeudamiento o Desendeudamiento (C=A-B)	0.00	0.00	0.00

Bajo protesta de decir verdad declaramos que los Estados Financieros y sus Notas, son razonablemente correctos y son responsabilidad del emisor

ELABORÓ:

C.P. ALEJANDRA CONTRERAS ZUBIA
JEFE DE PROYECTO

REVISÓ

LIC. MARLON ANTONIO CABEZAS
DIRECTOR DE ADMINISTRACIÓN

APROBÓ:

LIC. FRANCISCO CARLOS SILVA TOLEDO
DIRECTOR GENERAL

Sistema Estatal de Evaluación
Relación de Cuentas Bancarias Productivas Específicas
Ente COLEGIO DE EDUCACION PROFESIONAL TECNICA DEL ESTADO DE SONORA
Del 01 de Enero al 30 de Junio de 2016
(pesos)

ETCA-IV-18

TRIMESTRE: SEGUNDO 2016

Fondo, Programa o Convenio	Datos de la Cuenta Bancaria	
	Institución Bancaria	Número de Cuenta
1 FAETA 2016	HSBC	4058411513
2 FAETA 2015	HSBC	6403357670
3 INGRESOS PROPIOS	HSBC	6403357662
4 FONDO DE PENSIONES DOCENTE	HSBC	6421318696
5 SUBSIDIO ESTATAL	HSBC	4021918107
6 CONCENTRADORA DE INGRESOS PROPIOS	HSBC	4018997015
7 DEPÓSITOS DE INGRESOS PROPIOS PLANTEL MAG	BANAMEX	5413097
8 DEPÓSITOS DE INGRESOS PROPIOS PLANTEL HER	BANAMEX	5413631
9 DEPÓSITOS DE INGRESOS PROPIOS PLANTEL PLAN	BANAMEX	5429606
10 RASTRO PLANTEL HERMOSILLO I	BANAMEX	549775
11 INGRESOS POR CAPACITACION	HSBC	4021344767
12 GASTOS DE OPERACION DIRECCION GENERAL	HSBC	4007774748
13 NOMINA DIRECCION GENERAL	HSBC	4006129886
14 PAGO SERICA	BANCOMER	159521062
15 INGRESOS PROPIOS PLANTE NACOZARI	BANCOMER	185010055
16 FAETA 2011	HSBC	4051260073
17 FAETA 2012	HSBC	4054109616
18 FONDO DE PENSIONES DOCENTES	HSBC	4054550041
19 FAETA 2013	HSBC	4055895890
20 FAETA 2014	HSBC	4056944887
21 FAETA 2015	HSBC	4057536922
22 CAPITULO 1000 (HILLO I)	HSBC	4005181938
23 GASTOS OPERACIÓN(HILLO II)	HSBC	4005181946
24 CAPITULO 1000 (HILLO II)	HSBC	4006636309
25 GTOS OPERAC HILLO II)	HSBC	4006636377
26 CAPITULO 1000(NACOZARI)	BANCOMER	5936
27 GTOS OPERAC (NACOZARI)	BANCOMER	5677
28 CAPITULO 1000 (GUAYMAS)	HSBC	4011377173
29 GTOS OPERAC (GUAYMAS)	HSBC	4011377181
30 CAPITULO 1000 (OBREGON)	HSBC	8791
31 GTOS OPERAC (OBREGON)	HSBC	8775
32 CAPITULO 1000 (EMPALME)	HSBC	7524
33 GTOS OPERAC (EMPALME)	HSBC	4011883972
34 CAPITULO 1000 (NAVOJOA)	HSBC	4011716529
35 GTOS OPERAC (NAVOJOA)	HSBC	4015954514
36 CAPITULO 1000 (HUATAB)	HSBC	4005104930
37 GTOS OPERAC (HUATAB)	HSBC	4005104922
38 CAPITULO 1000 (MOGALES)	HSBC	4011891512
39 GTOS OPERAC (MOGALES)	HSBC	4011891447
40 CAPITULO 1000 (CABORCA)	HSBC	4015913064
41 GTOS OPERAC (CABORCA)	HSBC	4018237768
42 CAPITULO 1000 (HILLO III)	HSBC	4008524001
43 GTOS OPERAC (HILLO III)	HSBC	4006127401
44 CAPITULO 1000 (S.L.R.C.)	HSBC	401288348-4
45 GTOS OPERAC (S.L.R.C.)	HSBC	401288349-2
46 CAPITULO 1000 (A. PRIETA)	HSBC	4010207181
47 GTOS OPERAC (A. PRIETA)	HSBC	4010207033
48 CAPITULO 1000 (MAGDALENA)	BANAMEX	67740-4
49 GTOS OPERAC (MAGDALENA)	BANAMEX	68215-7

El suscrito, en cumplimiento de la Ley de Transparencia y Acceso a la Información Pública, declara que los Estados Financieros y sus Notas, son razonablemente correctos y son responsabilidad del emisor.

ELABORÓ:

C.P. ALEXANDRA CONTRERAS ZUBIA
JEFE DE PROYECTO

REVISÓ:

LIC. MARLON ANTONIO CÁRREZ RASCÓN
DIRECTOR DE ADMINISTRACIÓN

APROBÓ:

LIC. FRANCISCO CARLOS SILVA TOLEDO
DIRECTOR GENERAL

Sistema Estatal de Evaluación

ETCA-IV-19

Relación de Bienes Muebles e Inmuebles que Componen su Patrimonio
 Ente COLEGIO DE EDUCACION PROFESIONAL TECNICA DEL ESTADO DE SONORA
 Al 30 de Junio de 2016
 (pesos)

TRIMESTRE: SEGUNDO 2016

Código	Descripción del Bien	Valor en Libros	
BIENES MUEBLES			
<i>Plantel Tecnovalle I</i>			
1	4731059	AIRE ACONDICIONADO TIPO BMSPLIT MCA THORNE MCA YORK SERIE TORCKNES 3T0305-01938	14,363.53
2	4731062	CUORPO DE AIRE ACONDICIONADO TIPO MINI SPLIT MARCA MIRAJE 3-TON/MOD MMS-3621228 VOLT PH UNIDAD CONDENSADA Y DIFUSOR	12,800.00
3	4731063	MINI SPLIT 2 TONELADAS MARCA RHEEM MODELO KFR66GW SERIE C2090360745	8,500.00
4	4731062	MINI SPLIT 2 TONELADAS MARCA RHEEM MODELO KFR-66GW SERIE C2090362724	8,500.00
5	4731064	AIRE ACONDICIONADO TIPO BMSPLIT MCA THORNE MCA YORK SERIE TORCKNES 3T0307-00234	14,363.53
6	4731063	AIRE ACONDICIONADO TIPO BMSPLIT MCA THORNE MCA YORK SERIE TORCKNES 3T0305-01987	14,363.53
7	4731062	AIRE ACONDICIONADO TIPO BMSPLIT MCA THORNE MCA YORK SERIE TORCKNES 3T0305-01651	14,363.53
8	4731067	MINI SPLIT 2 TONELADAS MARCA RHEEM MODELO KFR-66GW SERIE C2090360720	8,500.00
9	4731060	AIRE ACONDICIONADO TIPO BMSPLIT MCA THORNE MCA YORK SERIE TORCKNES 3T0305-01653	14,363.53
10	4731069	MINI SPLIT 2 TONELADAS MARCA RHEEM MODELO KFR-66GW SERIE C2090362742	8,500.00
11	4731058	AIRE ACONDICIONADO TIPO BMSPLIT MCA THORNE MCA YORK SERIE TORCKNES 3T0305-01892	14,363.53
12	4731057	AIRE ACONDICIONADO TIPO BMSPLIT MCA THORNE MCA YORK SERIE TORCKNES 3T0305-01896	14,363.53
13	4731058	AIRE ACONDICIONADO TIPO BMSPLIT MCA THORNE MCA YORK SERIE TORCKNES 3T0305-01894	14,363.53
14	4731055	AIRE ACONDICIONADO TIPO BMSPLIT MCA THORNE MCA YORK SERIE TORCKNES 3T0305-01898	14,363.53
15	4730943	IMPRESORA MULTIFUNCIONAL HP 4400 SERIE PYS-0721	1,275.00
16	4730910	UNIDAD DE VENTANA MARCA YORK DE 25000 BTUS/MODELO 48041CN SERIE YS-849-327	1,710.00
17	4730915	MINI-SPLIT 3 TR PISO TECHO SE SERIE 0387-18098 MCA YORK MOD PCC35M1T	12,800.00
18	4731081	AIRE ACONDICIONADO TIPO BMSPLIT MCA THORNE MCA YORK SERIE TORCKNES 3T0605-02184	14,363.53
19	4731249	SILLA DE POLIPROPILENO COLOR AZUL, MODELO RE-980 MCA REGUEZ	684.25
20	4731257	SILLA DE POLIPROPILENO COLOR AZUL, MODELO RE-980 MCA REGUEZ	7,810.00
21	4731258	MINISPLIT MARCA MIRAGE MODELO SMEC2821X N/S SMEC2821A8051000614	7,810.00
22	4731255	MINISPLIT MARCA MIRAGE MODELO SMEC2821X N/S SMEC2821A8051000614	7,810.00
23	4731254	MINISPLIT MARCA MIRAGE MODELO SMEC2821X N/S SMEC2821A8051000690	7,810.00
24	4731253	MINISPLIT MARCA MIRAGE MODELO SMEC2821X N/S SMEC2821A8051000757	7,810.00
25	4731252	MINISPLIT MARCA MIRAGE MODELO SMEC2821X N/S SMEC2821A8051000920	7,810.00
26	4730154	MINI SPLIT 2 TONELADAS MARCA RHEEM MODELO KFR-66GW SERIE C2090360731	8,500.00
27	4731390	MESAS PARA MAESTRO	1,490.00
28	4731005	MINI SPLIT 2 TONELADAS MARCA RHEEM MODELO KFR-66GW SERIE C2090360746	8,500.00
29	4731348	SILLA DE POLIPROPILENO COLOR AZUL, MODELO RE-980 MCA REGUEZ	684.25
30	4731347	SILLA DE POLIPROPILENO COLOR AZUL, MODELO RE-980 MCA REGUEZ	684.25
31	4731346	SILLA DE POLIPROPILENO COLOR AZUL, MODELO RE-980 MCA REGUEZ	684.25
32	4731345	SILLA DE POLIPROPILENO COLOR AZUL, MODELO RE-980 MCA REGUEZ	684.25
33	4731344	SILLA DE POLIPROPILENO COLOR AZUL, MODELO RE-980 MCA REGUEZ	684.25
34	4731341	MESAS PARA MAESTRO	1,490.00
35	4731340	SILLA DE POLIPROPILENO COLOR AZUL, MODELO RE-980 MCA REGUEZ	684.25
36	4731331	MESAS PARA MAESTRO	1,490.00
37	4730880	AIRE ACONDICIONADO MCA RHEEM DE 3 TON MOD KFR-66GWA SERIE 3 N	1,949.00
38	4730862	AIRE ACONDICIONADO BWA24CC DALWOOD DE 2 TON	1,600.00
39	4730177	ESTUFA INCLUIDADORA MARCA BLUE-M	83.75
40	4730334	BAND MARRA MARCA BREKEL	86.00
41	4730168	MINI SPLIT 2 TONELADAS MARCA RHEEM MODELO KFR-66GW SERIE C2090360746	8,500.00
42	4730584	MESA CON TUBOS CROMADA 26 48X73	346.25

1706	5173088	SILLA VISITA ELIPTICA OFFHO TELA NEGRA	506.00
1707	5173090	SILLÓN EJECUTIVO DE RESPALDO ALTO TAPIZADO EN TELA COLOR NEGRO RECL	1.900.85
1708	51731000	LIBRERO DE OFICINA 105443 MARCA ROAL COLOR CAOBA	4.255.00
1709	5173093	ESTANTE METALICO CON 5 CHAROLAS 43 X85	402.50
1710	5173099	SILLA VISITA ELIPTICA OFFHO TELA NEGRA	506.00
1711	5173074	COMPUTADORA LANX TITAN CPU 05050229640 INCLUYE MONITOR 0515 TECLADO	10.800.00
1712	5173040	COMPUTADORA HP PAVILION 5PV6F9	17.620.18
1713	5173050	SILLÓN SEMI EJECUTIVO EN TELA COLOR NEGRO CON RODAJAS TRES PALANCAS	3.211.50
1714	5173058	SILLÓN EJECUTIVO REGUEZ COLOR NEGRO	3.122.25
1715	5173063	UNIDAD ININTERRUMPIDA DE VOLTAJE SOLAMARSEC SERIE 1435	1.752.90
1716	5173066	SILLÓN EJECUTIVO RESPALDO BAJO MARCA REGUEZ EN TELA COLOR NEGRO	2.470.25
1717	51731073	COMPUTADORA HP COMPAQ PRESARIO S1 10K7Y	9.843.00
1718	5173046	ARCHIVERO VERTICAL DE TRES GAVETAS COLOR CAOBA	3.113.05
1719	51730576	CREDEZA CON CRISTAL DE 1 80X40 ROAL 1580 NOGAL	8.050.00
1720	5173074	COMPUTADORA LANX TITAN CPU 05050229640 MONITOR 0509 TECLADO 55W MO	884.35
1721	51731181	IMPRESORA HP OFFICEJET PRO 800 PLUS SERIE CN326A5073	4.955.00
1722	51731242	MULTIFUNCIONAL HP PRO 8520 NIS CN481C4384	3.364.00
1723	51730577	LIBRERO CREDENZA DE 1 80 ROAL 3085 NOGAL	4.117.00
1724	51731825	COMPUTADORA DELL CPU I5 G4720 1 MON 20 PULS TECLADO 1956504	9.772.15
1725	51731808	MESA DE TRABAJO DE 2X 55X 75 ENCINO OSCURO MARCA INOVA	2.567.50
1726	51730477	SILLA PARA COMPUTADORA ESTRUCTURA METALICA FORRADA EN TELA COLOR F	174.10
1727	51730494	ESCRITORIO SEMI EJECUTIVO DE 1 60X75 COLOR CAOBA UN CAJON UNA GAVETA	3.421.50
1728	51730578	ESCRITORIO EJECUTIVO DE 1 80 2 CAJONES 2 GAVETAS ROAL 102 NOGAL	6.411.00
1729	51730843	ARCHIVERO VERTICAL DE RES GAVETAS COLOR CAOBA	3.113.05
1730	51730844	SILLÓN SEMI EJECUTIVO EN TELA COLOR NEGRO CON RODAJAS TRES PALANCAS	3.211.50
1731	51730813	CONJUNTO SECRETARIAL DE 1 80X 80 CON LATERAL 90X45 EN COLOR CAOBA	3.210.00
1732	51731987	MESABANCO DE RESINA ESTRUCTURA METALICA COLOR AZUL	41078.00
1733	51731989	MESA PARA MAESTRO DE PLASTICO INYECTADO ESTRUCTURA METALICA MESA	3.201.60
1734	51730990	MESABANCO TUBULAR DE RESINA TIPO RAQUETA EN COLOR VERDE CON BERCE	32.567.28
1735	51733524	COMPUTADORA HP COMPAQ PRESARIO S1 46LPC CPU 27908 MON 04PC TEC 721	9.073.58
1736	51730614	ARCHIVERO DE 4 GAVETAS TAMBO OFICO COLOR CAOBA PUERTO PENASCO	4.347.00
1737	51730011	MULTIFUNCIÓN DE 3TONELADAS 1 5 X 1 5 SERIE 807KAG500070 Y 687KAG300070 PUER	14.328.00
1738	51731108	MAGUINA DE ESCRIBER 04 X 1760 EP	4.297.38
1739	51731004	PROYECTOR BENQ MODEL MP 721 S1PDA5706283018	13.799.81
1740	51730078	CONJUNTO SECRETARIAL DE 1 60X65 CON LATERAL DE 90 X45 COLOR CAOBA	3.200.00
1741	51730732	AIRE ACONDICIONADO DE 1 TON VENTANA MARCA MIRAGE S1 1209 (SINDICATO)	3.250.81
1742	51730784	COMPUTADORA LANX CPU 0507219154 PANTALLA 57AG590325 TECLADO C350614	11.803.90
1743	51730748	COMPUTADORA LANX CPU 0507219123 PANTALLA 57AG500161 TECLADO 3252306	11.803.90
1744	51731076	MULTIFUNCIONAL HP DJ PROL75 NIS M175E 9434V	3.089.10
1745	51731047	VIDEOPROYECTOR EPSON MOD 8MP 16 NIS J44F515507L	7.499.10
1746	51730733	AIRE ACONDICIONADO DE 2 TON VENTANA S1 1141 MARCA MIRAGE (SINDICATO)	5.989.99
1747	51731185	01 SILLA SECRETARIAL COLOR NEGRO MARCA OFFHO PARA USO DE LA SECRETARIA	1.109.00
1748	51731810	CREDEZA EJECUTIVA 182 MILENIO GEREZA NATURAL NAT/DAK	2.175.00
1749	51731909	ESCRITORIO EJECUTIVO 4 GAVETAS 80X1 82 MARCA MILENIO NAT/DAK (COMODIA	4.210.00
			204.226.228.00

Bajo protesta de decir verdad declaramos que los Estados Financieros y sus Notas, son razonablemente correctos y son responsabilidad del emisor

ELABORO:

 C.P. ALEJANDRA CONTRERAS ZÚÑIGA
 JEFE DE PROYECTO

REVISÓ

 LIC. MARLÓN ANTONIO CARRIZASCÓN
 DIRECTOR DE ADMINISTRACIÓN

APROBÓ

 LIC. FRANCISCO CARLOS SILVA TOLEDO
 DIRECTOR GENERAL

Sistema Estatal de Evaluación ETCA-IV-20
 Relación de esquemas bursátiles y de coberturas financieras
 Ente COLEGIO DE EDUCACION PROFESIONAL TECNICA DEL ESTADO DE SONORA
 Del 01 de Enero al 30 de Junio de 2016

(pesos)

TRIMESTRE: SEGUNDO 2016

Identificación del Instrumento	Colocación	Interés Ganados	Valor Actual
	A	B	C=A+B
1			
2			
3			
4			0.00
5			
6			
7			
8			
9			
10			
Total	0.00	0.00	0.00
Otros Instrumentos de Bursatilización			
1			
2			
3			
4			
5			
6			
7			
8			
9			
10			
Total Otros Instrumentos	0.00	0.00	0.00
TOTAL	0.00	0.00	0.00

ELABORÓ:

 C.P. ALEXANDRA CONTRERAS ZUBIA
 JEFE DE PROYECTO

REVISÓ:

 LIC. MARLON ANTONIO CABEZA RASCON
 DIRECTOR DE ADMINISTRACIÓN

ELABORÓ:

 LIC. FRANCISCO CARLOS SILVA TOLEDO
 DIRECTOR GENERAL

SISTEMA ESTATAL DE EVALUACION

DEPENDENCIA O ENTIDAD: COLEGIO DE EDUCACIÓN PROFESIONAL TÉCNICA DEL ESTADO DE SONORA
ANÁLISIS DE LAS VARIACIONES PROGRAMÁTICO-PRESUPUESTAL

TRIMESTRE: SEGUNDO 2016

El presupuesto aprobado para el Ejercicio 2016 se constituyó para Fondo FAETA \$208,879,528.51. Subsidio Estatal por \$46,428,287.01, e Ingresos Propios por \$62,415,778.48 de los cuales al 30 de Junio de 2016 se lograron captar \$24,870,066.94.

Con relación al Subsidio Estatal se amplió por \$5,774,279.00, quedando en \$52,202,566.00 derivado de la negociación del Contrato Colectivo de Trabajo del personal Docente el cual impacto en el Incremento de las Salarial y Homologación al Tabulador, así como el Incremento a la Prestaciones Económicas y Apoyo en Transporte y la descarga de horas del personal Docente;

El presupuesto asignado se distribuyó para capítulo 1000 \$285,652,805.00, capítulo 2000 \$7,126,077.00, capítulo 3000 \$22,253,139.00, capítulo 4000 \$ 1,491,573.00 y capítulo 5000 \$2,200,000.00, devengando al 30 de Junio del 2016 \$174,698,441.00

JUSTIFICACIÓN DE PARTIDAS

11301 Sueldos.- Ampliación derivada de la negociación al Contrato Colectivo de Trabajo del personal Docente. \$3,096,396.00.

15413 Ayuda para Guardería a Madres Trabajadoras.- Disminución otorgada por el pago de prestaciones anualizadas 2015, al no poderse pagar en el ejercicio en virtud de que el presupuesto fue deficitario por el incremento del Contrato Colectivo Docente, así como a la recategorización autorizada de conformidad con la convocatoria establecida en el contrato colectivo de trabajo 2015, por el cual no se otorgó ampliación presupuestal. (\$22,702.00)

21801 Placas, Engomados, Calcomanías y Hologramas.- Ampliación en virtud de que el presupuesto es deficitario desde el inicio, ya que no contempla el irreductible para el ejercicio 2016, motivo por el cual se van realizado las adecuaciones conforme a las medidas de austeridad impuestas en el ejercicio del gasto. \$180,000.00

24601 Material Eléctrico y Electrónico.- Disminución a esta partida para dar suficiencia a otras partidas del capítulo 2000 en virtud de que el presupuesto es deficitario desde el inicio, ya que no contempla el irreductible para el ejercicio 2016, motivo por el cual se van realizado las adecuaciones conforme a las medidas de austeridad impuestas en el ejercicio del gasto. (\$50,000.00)

24801 Materiales Complementarios - Disminución a esta partida para dar suficiencia a otras partidas del capítulo 2000 en virtud de que el presupuesto es deficitario desde el inicio, ya que no contempla el irreductible para el ejercicio 2016, motivo por el cual se van realizado las adecuaciones conforme a las medidas de austeridad impuestas en el ejercicio del gasto. (\$30,000.00)

24901 Otros Materiales de Construcción y Reparación.- Disminución a esta partida para dar suficiencia a otras partidas del capítulo 2000 en virtud de que el presupuesto es deficitario desde el inicio, ya que no contempla el irreductible para el ejercicio 2016, motivo por el cual se van realizado las adecuaciones conforme a las medidas de austeridad impuestas en el ejercicio del gasto. (\$100,000.00)

29301 Refacciones y Accesorios menores de mobiliario y equipo de administración educacional y recreativo.- Ampliación a esta partida en virtud de que el presupuesto es deficitario desde el inicio, ya que no contempla el irreductible para el ejercicio 2016, motivo por el cual se van realizado las adecuaciones conforme a las medidas de austeridad impuestas en el ejercicio del gasto. \$30,000.00

29401 Refacciones y Accesorios menores de mobiliario y equipo de cómputo y tecnologías de la Información.- Disminución a esta partida para dar suficiencia a otras partidas del capítulo 2000 en virtud de que el presupuesto es deficitario desde el inicio, ya que no contempla el irreductible para el ejercicio 2016, motivo por el cual se van realizado las adecuaciones conforme a las medidas de austeridad impuestas en el ejercicio del gasto. (\$30,000.00)

32501 Arrendamiento de Equipo de Transporte.- Ampliación, en virtud de que el presupuesto es deficitario desde el inicio, ya que no contempla el irreductible para el ejercicio 2016, motivo por el cual se van realizado las adecuaciones conforme a las medidas de austeridad impuestas en el ejercicio del gasto. \$5,000.00

SISTEMA ESTATAL DE EVALUACION

DEPENDENCIA O ENTIDAD: COLEGIO DE EDUCACIÓN PROFESIONAL TÉCNICA DEL ESTADO DE SONORA
ANALISIS DE LAS VARIACIONES PROGRAMATICO-PRESUPUESTAL

TRIMESTRE: SEGUNDO 2016

35302 Mantenimiento y Conservación de Bienes Informáticos.- Ampliación, en virtud de que el presupuesto es deficitario desde el inicio, ya que no contempla el irreductible para el ejercicio 2016, motivo por el cual se van realizado las adecuaciones conforme a las medidas de austeridad impuestas en el ejercicio del gasto. \$100,000.00

38301 Congresos y Convenciones - Disminución a esta partida para dar suficiencia a otras partidas del capítulo 3000 en virtud de que el presupuesto es deficitario desde el inicio, ya que no contempla el irreductible para el ejercicio 2016, motivo por el cual se van realizado las adecuaciones conforme a las medidas de austeridad impuestas en el ejercicio del gasto.
\$105,000.00

ELABORO:

C.P. ALEJANDRA CONTRERAS LUJÁN
JEFE DE PROYECTO

REVISÓ:

LIC. MARLON ANTONIO CARES RASCÓN
DIRECTOR DE ADMINISTRACION

APROBO:

LIC. FRANCISCO CARLOS SILVA TOLEDO
DIRECTOR GENERAL

1.- Meta.- Atención a la matrícula de Profesional Técnico Bachiller

Esta meta se logró al 98.7%, debido a que hay alumnos que por causas como reprobación, cambios de domicilio o situaciones familiares se dieron de baja.

2.- Índice de transición Global.- Esta meta se logró al 98.7, debido a que hay alumnos que en el inter de los semestres se dan de baja por diversas situaciones, como lo es la reprobación, cambios de domicilio, entre otras.

3.- Meta.- Índice de alumnos incorporados al servicio social

Esta meta rebaso lo programado, debido a que se atendió el rezago de algunos alumnos que no habían presentado su servicio social por no cubrir el total de los requisitos para tal efecto.

4.- Meta.- índice de alumnos incorporados en Prácticas Profesionales

Esta meta rebaso lo programado, ya que alumnos que estaban reprobados lograron regularizarse y se incorporaron en este trimestre a sus prácticas profesionales.

5.- Meta.- Número de alumnos atendidos dentro del Programa de Integración Social

Esta meta se rebaso de manera considerable, debido a que hubo instituciones privadas y sociales que se acercaron a los planteles para ofrecer actividades a los jóvenes que no estaban programadas.

6.- Meta.- índice de becas obtenidas por el sector productivo

Esta meta se rebasó de manera considerable. Ya que debido a las gestiones realizadas con el sector productivo se logró conseguir un mayor número de becas.

7.- Meta.-Captación de ingresos propios por la venta de servicios de capacitación

Esta meta se logró al 129% rebasando de manera considerable lo programado, debido a que se atendieron cursos que no se habían solicitado, por lo que no fueron programados.

8.- Meta.- Actualizaciones docentes realizadas

Esta meta no se logró, debido a que se realizaron actualizaciones de parte de Oficinas Nacionales de Conalep, y no han enviado el informe de los resultados.

9.- Reuniones de academia realizadas.- Esta meta se rebaso, debido a que algunos planteles llevaron a cabo una reunión por cada carrera, además de que algunos planteles no realizaron reunión el trimestre pasado y la hicieron en este segundo trimestre.

10.- Implementar el Programa de Valores.- Esta meta es de nueva creación, y rebasó de manera considerable lo programado, lo que obedece a que los planteles realizaron actividades que no estaban programadas.

11.- Promover el deporte en planteles.-

Esta meta se rebasó, ya que hubo un mayor número de alumnos que se interesaron por participar en las diferentes disciplinas deportivas.

12.- Meta.- Índice de cobertura del Programa de Atención a la Comunidad

Esta meta se rebasó de manera considerable, ya que se atendió a un mayor número de personas en que no estaban programadas.

13.-Meta.- Número de personas capacitadas de acuerdo a sus necesidades de formación o las de su empresa/institución

Esta meta se alcanzó al 145% rebasando de manera considerable lo programado en el trimestre, debido a que las empresas solicitaron capacitación que no estaba programada.

14.- Difusión y coordinación de eventos especiales


Esta meta no se logró por cuestiones presupuestales, al no poder cubrir la totalidad de los eventos que se programaron para este segundo trimestre.

15.- Realizar el mantenimiento preventivo del equipo de cómputo

Esta meta se alcanzó al 96%, ya que hay equipo obsoleto y en muy mal estado.

Elaboró

Mtra. Carmen Gpe. Montoya Camacho


Jefe de Proyecto de Planeación

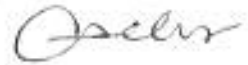
Revisó

Prof. Heleodoro Pacheco Vasquez


Director de Planeación

Autorizó

Lic. Francisco Carlos Silva Toledo


Director General