

Sistema Estatal de Evaluación  
 Estado Analítico de Ingresos  
 Entidad COLEGIO DE EDUCACION PROFESIONAL TÉCNICA DEL ESTADO DE SONORA.  
 Del 01 de Enero al 31 de Diciembre de 2016

ETCA-II-010

(PESOS)

TRIMESTRE: CUARTO

Rubros de los Ingresos	Ingresos Estimado Original Anual (1)	Ampliaciones y Reducciones (+ ó -) (2)	Ingresos Modificado Anual (3= 1 +2)	Ingresos Devengado Acumulado (4)	Ingresos Recaudado Acumulado (5)	Diferencia (6= 5 - 1)
Impuestos			0			0
Cuotas y Aportaciones de Seguridad Social	0	0	0	0	0	0
Contribuciones de Mejoras			0			0
Derechos			0			0
Productos	0	0	0			0
Corriente			0	0	0	0
Capital			0			0
Aprovechamientos	0	0	0	0	0	0
Corriente			0			0
Capital			0			0
Ingresos por Ventas de Bienes y Servicios	62,415,778	1,600,000	64,015,778	60,722,489	60,722,489	-1,693,289
Participaciones y Aportaciones			0			0
Transferencias, Asignaciones, Subsidios y Otras Ayudas <b>FEDERALES</b>	209,879,529	4,691,768	214,571,297	214,571,297	214,571,297	4,691,768
Transferencias, Asignaciones, Subsidios y Otras Ayudas <b>ESTATALES</b>	46,428,287	19,857,660	66,285,947	66,285,947	66,285,947	19,857,660
Ingresos Derivados de Financiamientos			0			0
<b>Total</b>	<b>318,723,594</b>	<b>26,149,428</b>	<b>344,873,022</b>	<b>341,579,733</b>	<b>341,579,733</b>	<b>22,856,139</b>
					<b>Ingresos Excedentes 1</b>	<b>22856139</b>




Sistema Estatal de Evaluación  
Estado Analítico de Ingresos  
Entidad COLEGIO DE EDUCACION PROFESIONAL TÉCNICA DEL ESTADO DE SONORA.  
Del 01 de Enero al 31 de Diciembre de 2016


ETCA-II-010


(PESOS)

TRIMESTRE: CUARTO

Estado Analítico de Ingresos Por Fuente de Financiamiento	Ingresos Estimado Original Anual (1)	Ampliaciones y Reducciones (+ ó -) (2)	Ingresos Modificado Anual (3= 1 +2)	Ingresos Devengado Acumulado (4)	Ingresos Recaudado Acumulado (5)	Diferencia (6= 5 - 1)
<b>Ingresos del Gobierno</b>	0	0	0	0	0	0
Impuestos	0	0	0	0	0	0
Contribuciones de Mejoras						
Derechos						
Productos	0	0	0	0	0	0
Corriente				0	0	0
Capital						
Aprovechamientos	0	0	0	0	0	0
Corriente				0	0	0
Capital						
Participaciones y Aportaciones						
Transferencias, Asignaciones, Subsidios y Otras Ayudas						
<b>Ingresos de Organismos y Empresas</b>	<b>318,723,594</b>	<b>26,149,428</b>	<b>344,873,022</b>	<b>341,579,733</b>	<b>341,579,733</b>	<b>22,856,139</b>
Cuotas y aportaciones de Seguridad Social			0			0
Ingresos por ventas de Bienes y Servicios	62,415,778	1,600,000	64,015,778	60,722,489	60,722,489	-1,693,289
Transferencias, Asignaciones, Subsidios y Otras Ayudas, <b>FEDERALES</b>	209,879,529	4,691,768	214,571,297	214,571,297	214,571,297	4,691,768
Transferencias, Asignaciones, Subsidios y Otras Ayudas, <b>ESTATALES</b>	46,428,287	19,857,660	66,285,947	66,285,947	66,285,947	19,857,660
<b>Ingresos derivados de Financiamiento</b>	0	0	0	0	0	0
Ingresos Derivados de Financiamientos						
<b>Total</b>	<b>318,723,594</b>	<b>26,149,428</b>	<b>344,873,022</b>	<b>341,579,733</b>	<b>341,579,733</b>	<b>22,856,139</b>
					<b>Ingresos Excedentes 1</b>	<b>22,856,139.10</b>

Elaboró  
  
C.P. ALEXANDRA CONTRERAS ZUBÍA  
JEFE DE PROYECTO

Revisó  
  
LIC. MARLÓN ANTONIO CAÑEZ RASCÓN  
DIRECTOR DE ADMINISTRACIÓN

Autorizó  
  
LIC. FRANCISCO CARLOS SILVA TOLEDO  
DIRECTOR GENERAL

Sistema Estatal de Evaluación  
 Estado Analítico de Ingresos Detallado – LDF  
 Entidad COLEGIO DE EDUCACION PROFESIONAL TÉCNICA DEL ESTADO DE SONORA.  
 Del 01 de Enero al 31 de Diciembre de 2016 (b)

ETCA-II-10-A

(PESOS)

TRIMESTRE: CUARTO

Concepto (c)	Ingreso					Diferencia (e)
	Estimado (d)	Ampliacione s/	Modificado	Devengado	Recaudado	
Ingresos de Libre Disposición						
A. Impuestos						
B. Cuotas y Aportaciones de Seguridad Social						
C. Contribuciones de Mejoras						
D. Derechos						
E. Productos						
F. Aprovechamientos						
G. Ingresos por Ventas de Bienes y Servicios						
H. Participaciones	62,415,778	1,600,000	64,015,778	60,722,489	60,722,489	-1,693,289
(H=h1+h2+h3+h4+h5+h6+h7+h8+h9+h10+h11)						
h1) Fondo General de Participaciones						
h2) Fondo de Fomento Municipal						
h3) Fondo de Fiscalización y Recaudación						
h4) Fondo de Compensación						
h5) Fondo de Extracción de Hidrocarburos						
h6) Impuesto Especial Sobre Producción y Servicios						
h7) 0.136% de la Recaudación Federal Participable						
h8) 3.17% Sobre Extracción de Petróleo						
h9) Gasolinas y Diésel						
h10) Fondo del Impuesto Sobre la Renta						
h11) Fondo de Estabilización de los Ingresos de las Entidades Federativas						
I. Incentivos Derivados de la Colaboración Fiscal (I=i1+i2+i3+i4+i5)						
i1) Tenencia o Uso de Vehículos						
i2) Fondo de Compensación ISAN						
i3) Impuesto Sobre Automóviles Nuevos						
i4) Fondo de Compensación de Repecos-Intermedios						
i5) Otros Incentivos Económicos						
J. Transferencias	46,428,287	19,857,660	66,285,947	66,285,947	66,285,947	19,857,660



**Sistema Estatal de Evaluación**  
**Estado Analítico de Ingresos Detallado – LDF**  
**Entidad COLEGIO DE EDUCACION PROFESIONAL TÉCNICA DEL ESTADO DE SONORA.**  
**Del 01 de Enero al 31 de Diciembre de 2016 (b)**  
**(PESOS)**

ETCA-II-10-A

TRIMESTRE: CUARTO

Concepto (c)	Ingreso					Diferencia (e)
	Estimado (d)	Ampliacione s/	Modificado	Devengado	Recaudado	
K. Convenios						
k1) Otros Convenios y Subsidios						
L. Otros Ingresos de Libre Disposición (L=I1+I2)						
I1) Participaciones en Ingresos Locales						
I2) Otros Ingresos de Libre Disposición						
I. Total de Ingresos de Libre Disposición (I=A+B+C+D+E+F+G+H+I+J+K+L)	108,844,065	21,457,660	130,301,725	127,008,436	127,008,436	18,164,371
Ingresos Excedentes de Ingresos de Libre Disposición						
Transferencias Federales Etiquetadas						
A. Aportaciones (A=a1+a2+a3+a4+a5+a6+a7+a8)						
a1) Fondo de Aportaciones para la Nómina Educativa y Gasto Operativo	209,879,529	4,691,768	214,571,297	214,571,297	214,571,297	4,691,768
a2) Fondo de Aportaciones para los Servicios de Salud						
a3) Fondo de Aportaciones para la Infraestructura Social						
a4) Fondo de Aportaciones para el Fortalecimiento de los Municipios y de las Demarcaciones Territoriales del Distrito Federal						
a5) Fondo de Aportaciones Múltiples						
a6) Fondo de Aportaciones para la Educación Tecnológica y de Adultos	209,879,529	4,691,768	214,571,297	214,571,297	214,571,297	4,691,768
a7) Fondo de Aportaciones para la Seguridad Pública de los Estados y del Distrito Federal						
a8) Fondo de Aportaciones para el Fortalecimiento de las Entidades Federativas						
B. Convenios (B=b1+b2+b3+b4)						
b1) Convenios de Protección Social en Salud						
b2) Convenios de Descentralización						
b3) Convenios de Reasignación						
b4) Otros Convenios y Subsidios						
C. Fondos Distintos de Aportaciones (C=c1+c2)						
c1) Fondo para Entidades Federativas y Municipios Productores de Hidrocarburos						
c2) Fondo Minero						

G

4

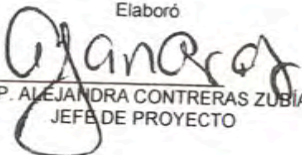
JK


Sistema Estatal de Evaluación  
 Estado Analítico de Ingresos Detallado – LDF  
 Entidad COLEGIO DE EDUCACION PROFESIONAL TÉCNICA DEL ESTADO DE SONORA.  
 Del 01 de Enero al 31 de Diciembre de 2016 (b)  
 (PESOS)

ETCA-II-10-A

TRIMESTRE: CUARTO

Concepto (c)	Ingreso					Diferencia (e)
	Estimado (d)	Ampliaciones/ s/	Modificado	Devengado	Recaudado	
D. Transferencias, Subsidios y Subvenciones, y Pensiones y Jubilaciones						
E. Otras Transferencias Federales Etiquetadas						
<b>II. Total de Transferencias Federales Etiquetadas (II = A + B + C + D + E)</b>	209,879,529	4,691,768	214,571,297	214,571,297	214,571,297	4,691,768
III. Ingresos Derivados de Financiamientos (III = A)						
A. Ingresos Derivados de Financiamientos						
<b>IV. Total de Ingresos (IV = I + II + III)</b>	318,723,594	26,149,428	344,873,022	341,579,733	341,579,733	22,856,139
<b>Datos Informativos</b>						
1. Ingresos Derivados de Financiamientos con Fuente de Pago de Ingresos de Libre Disposición						
2. Ingresos Derivados de Financiamientos con Fuente de Pago de Transferencias Federales Etiquetadas						
3. Ingresos Derivados de Financiamientos (3 = 1 + 2)						

Elaboró  
  
 C.P. ALEJANDRA CONTRERAS ZUBÍA  
 JEFE DE PROYECTO

Revisó  
  
 LIC. MARLON ANTONIO CÁNEZ RASCÓN  
 DIRECTOR DE ADMINISTRACIÓN

Autorizó  
  
 LIC. FRANCISCO CARLOS SILVA TOLEDO  
 DIRECTOR GENERAL

**Sistema Estatal de Evaluación**  
**Conciliación entre los Ingresos Presupuestarios y Contables**  
**Entidad COLEGIO DE EDUCACION PROFESIONAL TÉCNICA DEL ESTADO DE SONORA.**  
**Al 31 Diciembre de 2016**


ETCA-II-10-B

(PESOS)

TRIMESTRE: CUARTO

<b>1. Ingresos Presupuestarios</b>		<b>341,579,733.00</b>
<b>(MAS)</b>		
<b>2. Ingresos contables no presupuestarios</b>		<b>528,195.06</b>
Incremento por variación de inventarios		
Disminución del exceso de estimaciones por pérdida o deterioro u obsolescencia		
Disminución del exceso de provisiones	-	31,207.65
Otros Ingresos y beneficios varios		559,402.71
Otros Ingresos contables no presupuestarios		-
<b>(MENOS)</b>		
<b>3. Ingresos presupuestarios no contables</b>		<b>0.00</b>
Productos de capital		
Aprovechamientos de capital		
Ingresos derivados de financiamientos		
Otros Ingresos presupuestarios no contables		
<b>4. Ingresos Contables (4= 1 + 2 - 3)</b>		<b>342,107,928.06</b>

Elaboró

  
 C.P. ALEJANDRA CONTRERAS ZUBIA  
 JEFE DE PROYECTO

Revisó

  
 LIC. MARLON ANTONIO CAÑEZ RASCÓN  
 DIRECTOR DE ADMINISTRACIÓN

Autorizó

  
 LIC. FRANCISCO CARLOS SILVA TOLEDO  
 DIRECTOR GENERAL



**Sistema Estatal de Evaluación**  
**Estado Analítico del Ejercicio Presupuesto de Egresos**  
**Clasificación por Objeto del Gasto (Capítulo y Concepto)**  
**Entidad COLEGIO DE EDUCACION PROFESIONAL TÉCNICA DEL ESTADO DE SONORA.**  
**Del 01 de Enero al 31 de Diciembre de 2016**

ETCA-II-11

(PESOS)

TRIMESTRE: CUARTO

Ejercicio del Presupuesto por Capítulo del Gasto	Egresos Aprobado Anual (1)	Ampliaciones/ (Reducciones) (2)	Egresos Modificado Anual (3=1+2)	Egresos Devengado Acumulado (4)	Egresos Pagado Acumulado (5)	Subejercicio (6 = 3 - 4)
<b>Servicios Personales</b>	285,652,805	24,433,429	310,086,234	343,668,918	316,988,188	-33,582,684
Remuneraciones al Personal de Carácter Permanente	131,146,779	6,796,891	137,943,670	170,023,810	170,023,810	-32,080,140
Remuneraciones al Personal de Carácter Transitorio	2,077,280	-779,477	1,297,803	1,297,803	1,297,803	0
Remuneraciones Adicionales y Especiales	64,306,284	8,354,487	72,660,771	74,163,315	74,163,315	-1,502,544
Seguridad Social	34,825,774	2,799,041	37,624,815	37,624,815	10,944,085	0
Otras Prestaciones Sociales y Económicas	45,266,071	7,124,759	52,390,830	52,390,830	52,390,830	0
Previsiones	0	0	0	0	0	0
Pago de Estímulos a Servidores Públicos	8,030,617	137,728	8,168,345	8,168,345	8,168,345	0
<b>Materiales y Suministros</b>	7,126,077	80,342	7,206,419	7,603,673	7,447,038	-397,254
Materiales de Administración, Emisión de Documentos y Artículos Oficiales	3,836,696	-203,301	3,633,395	3,633,395	3,496,580	0
Alimentos y Utensilios	588,438	-59,662	528,776	528,776	517,308	0
Materias Primas y Materiales de Producción y Comercialización	314,122	49,311	363,433	363,433	363,433	0
Materiales y Artículos de Construcción y de Reparación	863,493	121,087	984,580	1,329,993	1,321,641	-345,413
Productos Químicos, Farmacéuticos y de Laboratorio	15,572	-2,368	13,204	13,204	13,204	0
Combustibles, Lubricantes y Aditivos	961,002	54,839	1,015,841	1,015,841	1,015,841	0
Vestuario, Blancos, Prendas de Protección y Artículos Deportivos	39,743	8,979	48,722	48,722	48,722	0
Materiales y Suministros Para Seguridad	0	0	0	0	0	0
Herramientas, Refacciones y Accesorios Menores	507,011	111,457	618,468	670,309	670,309	-51,841
<b>Servicios Generales</b>	22,253,139	116,000	22,369,139	27,422,841	26,208,619	-5,053,702
Servicios Básicos	8,611,910	-900,492	7,711,418	8,504,634	8,366,110	-793,216
Servicios de Arrendamiento	1,646,868	-130,238	1,516,630	1,790,484	1,523,170	-273,854
Servicios Profesionales, Científicos, Técnicos y Otros Servicios	4,136,894	-348,634	3,788,260	5,434,896	5,027,071	-1,646,636
Servicios Financieros, Bancarios y Comerciales	1,775,520	134,418	1,909,938	2,002,480	1,999,000	-92,542
Servicios de Instalación, Reparación, Mantenimiento y Conservación	2,573,421	465,033	3,038,454	4,499,888	4,124,371	-1,461,434
Servicios de Comunicación Social y Publicidad.	61,173	82,708	143,881	143,881	143,881	0
Servicios de Traslado y Viáticos	920,106	93,205	1,013,311	1,334,876	1,334,876	-321,565
Servicios Oficiales	1,583,519	-140,000	1,443,519	1,822,973	1,801,411	-379,454

**Sistema Estatal de Evaluación**  
**Estado Analítico del Ejercicio Presupuesto de Egresos**  
**Clasificación por Objeto del Gasto (Capítulo y Concepto)**  
**Entidad COLEGIO DE EDUCACION PROFESIONAL TÉCNICA DEL ESTADO DE SONORA.**  
**Del 01 de Enero al 31 de Diciembre de 2016**

ETCA-II-11

(PESOS)

TRIMESTRE: CUARTO

Ejercicio del Presupuesto por Capítulo del Gasto	Egresos Aprobado Anual (1)	Ampliaciones/ (Reducciones) (2)	Egresos Modificado Anual (3=1+2)	Egresos Devengado Acumulado (4)	Egresos Pagado Acumulado (5)	Subejercicio (6 = 3 - 4)
Otros Servicios Generales	943,728	860,000	1,803,728	1,888,729	1,888,729	-85,001
Transferencias, Asignaciones, Subsidios y Otras Ayudas	1,491,573	0	1,491,573	1,199,712	1,199,712	291,861
Transferencias Internas y Asignaciones al Sector Público	1,491,573		1,491,573	1,199,712	1,199,712	291,861
Transferencias al Resto del Sector Público	0		0			0
Subsidios y Subvenciones	0		0			0
Ayudas Sociales	0		0			0
Pensiones y Jubilaciones	0		0			0
Transferencias a Fideicomisos, Mandatos y Otros Análogos	0		0			0
Transferencias a la Seguridad Social	0		0			0
Donativos	0		0			0
Transferencias al Exterior	0		0			0
Bienes Muebles, Inmuebles e Intangibles	2,200,000	1,519,658	3,719,658	2,530,693	1,011,034	1,188,965
Mobiliario y Equipo de Administración	1,859,046	1,434,451	3,293,497	2,342,239	822,581	951,258
Mobiliario y Equipo Educativo y Recreativo	30,634	85,207	115,841	23,397	23,396	92,444
Equipo e Instrumental Médico y de Laboratorio	0		0	0	0	0
Vehículos y Equipo de Transporte	0		0	0	0	0
Equipo de Defensa y Seguridad	0		0	0	0	0
Maquinaria, Otros Equipos y Herramientas	285,320		285,320	161,695	161,695	123,625
Activos Biológicos	0		0			0
Bienes Inmuebles	0		0			0
Activos Intangibles	25,000		25,000	3,362	3,362	21,638
Inversión Pública	0	0	0	0	0	0
Obra Pública en Bienes de Dominio Público						
Obra Pública en Bienes Propios						
Proyectos Productivos y Acciones de Fomento						
Inversiones Financieras y Otras Provisiones	0	0	0	0	0	0
Inversiones Para el Fomento de Actividades Productivas.						
Acciones y Participaciones de Capital						



Sistema Estatal de Evaluación  
 Estado Analítico del Ejercicio Presupuesto de Egresos  
 Clasificación por Objeto del Gasto (Capítulo y Concepto)  
 Entidad COLEGIO DE EDUCACION PROFESIONAL TÉCNICA DEL ESTADO DE SONORA.  
 Del 01 de Enero al 31 de Diciembre de 2016


ETCA-II-11

(PESOS)

TRIMESTRE: CUARTO

Ejercicio del Presupuesto por Capítulo del Gasto	Egresos Aprobado Anual (1)	Ampliaciones/ (Reducciones) (2)	Egresos Modificado Anual (3=1+2)	Egresos Devengado Acumulado (4)	Egresos Pagado Acumulado (5)	Subejercicio (6 = 3 - 4)
Compra de Títulos y Valores			0			0
Concesión de Préstamos			0			0
Inversiones en Fideicomisos, Mandatos y Otros Análogos			0			0
Otras Inversiones Financieras			0			0
Provisiones para Contingencias y Otras Erogaciones Especiales			0			0
Participaciones y Aportaciones	0	0	0	0	0	0
Participaciones			0	0	0	0
Aportaciones			0	0	0	0
Convenios			0	0	0	0
Deuda Pública	0	0	0	0	0	0
Amortización de la Deuda Pública			0	0	0	0
Intereses de la Deuda Pública			0	0	0	0
Comisiones de la Deuda Pública			0	0	0	0
Gastos de la Deuda Pública			0	0	0	0
Costo por Coberturas			0	0	0	0
Apoyos Financieros			0	0	0	0
Adeudos de Ejercicios Fiscales Anteriores (Adefas)			0	0	0	0
<b>Total del Gasto</b>	<b>318,723,594</b>	<b>26,149,429</b>	<b>344,873,023</b>	<b>382,425,837</b>	<b>352,854,591</b>	<b>-37,552,814</b>

Elaboró  
  
 C.P. ALEJANDRA CONTRERAS ZUBIA  
 JEFE DE PROYECTO

Revisó  
  
 LIC. MARLON ANTONIO CANZ RASCÓN  
 DIRECTOR DE ADMINISTRACIÓN

AutORIZÓ  
  
 LIC. FRANCISCO CARLOS SILVA TOLEDO  
 DIRECTOR GENERAL

5

**Sistema Estatal de Evaluación**  
**Entidad COLEGIO DE EDUCACION PROFESIONAL TÉCNICA DEL ESTADO DE SONORA.**

ETCA-II-11-A

Estado Analítico del Ejercicio del Presupuesto de Egresos Detallado - LDF

Clasificación por Objeto del Gasto (Capítulo y Concepto)

Del 01 de Enero al 31 de Diciembre de 2016 (b)

(PESOS)

**TRIMESTRE: CUARTO**

Concepto (c)	Egresos					Subejercicio (e)
	Aprobado (d)	Ampliaciones/ (Reducciones)	Modificado	Devengado	Pagado	
<b>I. Gasto No Etiquetado (I=A+B+C+D+E+F+G+H+I)</b>	<b>108,844,065</b>	<b>21,412,689</b>	<b>130,256,754</b>	<b>167,724,567</b>	<b>152,949,867</b>	<b>37,467,813</b>
<b>A. Servicios Personales (A=a1+a2+a3+a4+a5+a6+a7)</b>	<b>86,346,048</b>	<b>19,741,861</b>	<b>106,087,709</b>	<b>139,670,393</b>	<b>127,644,205</b>	<b>33,582,684</b>
a1) Remuneraciones al Personal de Carácter Permanente	21,071,351	6,796,890	27,868,241	59,948,381	59,948,381	32,080,140
a2) Remuneraciones al Personal de Carácter Transitorio	2,077,280	779,477	1,297,803	1,297,803	1,297,803	-
a3) Remuneraciones Adicionales y Especiales	28,035,366	7,867,529	35,933,295	37,435,839	37,435,839	1,502,544
a4) Seguridad Social	14,417,076	756,093	15,173,169	15,173,169	3,146,981	-
a5) Otras Prestaciones Sociales y Economicas	18,216,671	4,932,497	23,149,168	23,149,168	23,149,168	-
a6) Previsiones	-	-	-	-	-	-
a7) Pago de Estímulos a Servidores Públicos	2,528,304	137,729	2,666,033	2,666,033	2,666,033	-
<b>B. Materiales y Suministros (B=b1+b2+b3+b4+b5+b6+b7+b8+b9)</b>	<b>7,126,077</b>	<b>80,342</b>	<b>7,206,419</b>	<b>7,603,673</b>	<b>7,447,038</b>	<b>397,254</b>
b1) Materiales de Administración, Emisión de Documentos y Artículos Oficiales	3,836,696	203,301	3,633,395	3,633,395	3,496,580	-
b2) Alimentos y Utensilios	588,438	59,662	528,776	528,776	517,308	-
b3) Materias Primas y Materiales de Producción y Comercialización	314,122	49,311	363,433	363,433	363,433	-
b4) Materiales y Artículos de Construcción y de Reparación	863,493	121,087	984,580	1,329,993	1,321,641	345,413
b5) Productos Químicos, Farmacéuticos y de Laboratorio	15,572	2,368	13,204	13,204	13,204	-
b6) Combustibles, Lubricantes y Aditivos	961,002	54,839	1,015,841	1,015,841	1,015,841	-
b7) Vestuario, Blancos, Prendas de Protección y Artículos Deportivos	39,743	6,975	46,722	48,722	48,722	-
b8) Materiales y Suministros Para Seguridad	-	-	-	-	-	-
b9) Herramientas, Refacciones y Accesorios Menores	507,011	111,457	618,468	670,309	670,309	51,841
<b>C. Servicios Generales (C=c1+c2+c3+c4+c5+c6+c7+c8+c9)</b>	<b>11,680,367</b>	<b>71,028</b>	<b>11,751,395</b>	<b>16,720,096</b>	<b>15,647,878</b>	<b>4,968,701</b>
c1) Servicios Básicos	331,903	-	331,903	1,125,119	1,125,119	793,216
c2) Servicios de Arrendamiento	1,646,868	130,238	1,516,630	1,790,484	1,523,170	273,854
c3) Servicios Profesionales, Científicos, Técnicos y Otros Servicios	4,136,894	348,634	3,788,260	5,434,896	5,027,071	1,646,636
c4) Servicios Financieros, Bancarios y Comerciales	426,493	48,954	475,437	567,979	567,979	92,542
c5) Servicios de Instalación, Reparación, Mantenimiento y Conservación	2,573,421	465,033	3,038,454	4,499,888	4,124,371	1,461,434
c6) Servicios de Comunicación Social y Publicidad	61,173	82,708	143,881	143,881	143,881	-
c7) Servicios de Traslado y Viajes	920,106	93,205	1,013,311	1,334,876	1,334,876	321,565



**Sistema Estatal de Evaluación**  
**Entidad COLEGIO DE EDUCACION PROFESIONAL TÉCNICA DEL ESTADO DE SONORA.**

ETCA-II-11-A

Estado Analítico del Ejercicio del Presupuesto de Egresos Detallado - LDF

Clasificación por Objeto del Gasto (Capítulo y Concepto)

Del 01 de Enero al 31 de Diciembre de 2016 (b)

(PESOS)

**TRIMESTRE: CUARTO**

Concepto (c)	Egresos					Subejercicio (e)
	Aprobado (d)	Ampliaciones/ (Reducciones)	Modificado	Devengado	Pagado	
c8) Servicios Oficiales	1,583,519	140,000	1,443,519	1,822,973	1,801,411	379,454
c9) Otros Servicios Generales	-	-	-	-	-	-
D) Transferencias, Asignaciones, Subsidios y Otras Ayudas (D=d1+d2+d3+d4+d5+d6+d7+d8+d9)	1,491,573	-	1,491,573	1,199,712	1,199,712	291,861
d1) Transferencias Internas y Asignaciones al Sector Público	-	-	-	-	-	-
d2) Transferencias al Resto del Sector Público	-	-	-	-	-	-
d3) Subsidios y Subvenciones	1,491,573	-	1,491,573	1,199,712	1,199,712	291,861
d4) Ayudas Sociales	-	-	-	-	-	-
d5) Pensiones y Jubilaciones	-	-	-	-	-	-
d6) Transferencias a Fideicomisos, Mandatos y Otros Análogos	-	-	-	-	-	-
d7) Transferencias a la Seguridad Social	-	-	-	-	-	-
d8) Donativos	-	-	-	-	-	-
d9) Transferencias al Exterior	-	-	-	-	-	-
E) Bienes Muebles, Inmuebles e Intangibles (E=e1+e2+e3+e4+e5+e6+e7+e8+e9)	2,200,000	1,519,658	3,719,658	2,530,693	1,011,034	1,188,965
e1) Mobiliario y Equipo de Administración	1,859,046	1,434,451	3,293,497	2,342,239	822,580	951,258
e2) Mobiliario y Equipo Educativo y Recreativo	30,634	85,207	115,841	23,397	23,397	92,444
e3) Equipo e Instrumental Médico y de Laboratorio	-	-	-	-	-	-
e4) Vehículos y Equipo de Transporte	-	-	-	-	-	-
e5) Equipo de Defensa y Seguridad	-	-	-	-	-	-
e6) Maquinaria, Otros Equipos y Herramientas	-	-	-	-	-	-
e7) Activos Biológicos	285,320	-	285,320	161,695	161,695	123,625
e8) Bienes Inmuebles	-	-	-	-	-	-
e9) Activos Intangibles	25,000	-	25,000	3,362	3,362	21,638
F) Inversión Pública (F=f1+f2+f3)	-	-	-	-	-	-
f1) Obra Pública en Bienes de Dominio Público	-	-	-	-	-	-
f2) Obra Pública en Bienes Propios	-	-	-	-	-	-
f3) Proyectos Productivos y Acciones de Fomento	-	-	-	-	-	-
G) Inversiones Financieras y Otras Provisiones (G=g1+g2+g3+g4+g5+g6+g7)	-	-	-	-	-	-
g1) Inversiones Para el Fomento de Actividades Productivas	-	-	-	-	-	-



**Sistema Estatal de Evaluación**  
**Entidad COLEGIO DE EDUCACION PROFESIONAL TÉCNICA DEL ESTADO DE SONORA.**

ETCA-II-11-A

Estado Analítico del Ejercicio del Presupuesto de Egresos Detallado - LDF

Clasificación por Objeto del Gasto (Capítulo y Concepto)

Del 01 de Enero al 31 de Diciembre de 2016 (b)

(PESOS)

**TRIMESTRE: CUARTO**

Concepto (c)	Egresos					Subejercicio (e)
	Aprobado (d)	Ampliaciones/ (Reducciones)	Modificado	Devengado	Pagado	
g2) Acciones y Participaciones de Capital						
g3) Compra de Títulos y Valores						
g4) Concesión de Prestamos						
g5) Inversiones en Fideicomisos, Mandatos y Otros Analogos						
Fideicomiso de Desastres Naturales (Informativo)						
g6) Otras Inversiones Financieras						
g7) Provisiones para Contingencias y Otras Erogaciones Especiales						
H Participaciones y Aportaciones (H=h1+h2+h3)						
h1) Participaciones						
h2) Aportaciones						
h3) Convenios						
I Deuda Pública (I=i1+i2+i3+i4+i5+i6+i7)						
i1) Amortización de la Deuda Pública						
i2) Intereses de la Deuda Pública						
i3) Comisiones de la Deuda Pública						
i4) Gastos de la Deuda Pública						
i5) Costo por Coberturas						
i6) Apoyos Financieros						
i7) Adeudos de Ejercicios Fiscales Anteriores (ADEFAS)						
<b>II. Gasto Etiquetado (II=A+B+C+D+E+F+G+H+I)</b>	<b>209,879,529</b>	<b>4,736,740</b>	<b>214,616,269</b>	<b>214,701,270</b>	<b>199,904,724</b>	<b>85,001</b>
A. Servicios Personales (A=a1+a2+a3+a4+a5+a6+a7)						
a1) Remuneraciones al Personal de Carácter Permanente	199,306,757	4,691,768	203,998,525	203,998,525	189,343,983	
a2) Remuneraciones al Personal de Carácter Transitorio	110,075,429		110,075,429	110,075,429	110,075,429	
a3) Remuneraciones Adicionales y Especiales	36,270,918	456,558	36,727,476	36,727,476	36,727,476	
a4) Seguridad Social	20,408,698	2,042,948	22,451,646	22,451,646	7,797,104	
a5) Otras Prestaciones Sociales y Economicas	27,049,399	2,192,262	29,241,661	29,241,661	29,241,661	
a6) Previsiones						
a7) Pago de Estímulos a Servidores Públicos	5,502,312		5,502,312	5,502,312	5,502,312	

**Sistema Estatal de Evaluación**  
**Entidad COLEGIO DE EDUCACION PROFESIONAL TÉCNICA DEL ESTADO DE SONORA.**

ETCA-II-11-A

Estado Analítico del Ejercicio del Presupuesto de Egresos Detallado - LDF

Clasificación por Objeto del Gasto (Capítulo y Concepto)

Del 01 de Enero al 31 de Diciembre de 2016 (b)

(PESOS)

**TRIMESTRE: CUARTO**

Concepto (c)	Egresos					Subejercicio (e)
	Aprobado (d)	Ampliaciones/ (Reducciones)	Modificado	Devengado	Pagado	
B. Materiales y Suministros (B=b1+b2+b3+b4+b5+b6+b7+b8+b9)						
b1) Materiales de Administración, Emisión de Documentos y Artículos Oficiales						
b2) Alimentos y Utensilios						
b3) Materias Primas y Materiales de Producción y Comercialización						
b4) Materiales y Artículos de Construcción y de Reparación						
b5) Productos Químicos, Farmacéuticos y de Laboratorio						
b6) Combustibles, Lubricantes y Aditivos						
b7) Vestuario, Blancos, Prendas de Protección y Artículos Deportivos						
b8) Materiales y Suministros Para Seguridad						
b9) Herramientas, Refacciones y Accesorios Menores						
C. Servicios Generales (C=c1+c2+c3+c4+c5+c6+c7+c8+c9)	10,572,772	44,972	10,617,744	10,702,745	10,560,741	85,001
c1) Servicios Básicos	8,280,007	900,492	7,379,515	7,379,515	7,240,991	
c2) Servicios de Arrendamiento						
c3) Servicios Profesionales, Científicos, Técnicos y Otros Servicios						
c4) Servicios Financieros, Bancarios y Comerciales	1,349,037	85,464	1,434,501	1,434,501	1,431,021	
c5) Servicios de Instalación, Reparación, Mantenimiento y Conservación						
c6) Servicios de Comunicación Social y Publicidad						
c7) Servicios de Traslado y Viáticos						
c8) Servicios Oficiales						
c9) Otros Servicios Generales	943,728	860,000	1,803,728	1,888,729	1,888,729	85,001
D. Transferencias, Asignaciones, Subsidios y Otras Ayudas (D=d1+d2+d3+d4+d5+d6+d7+d8+d9)						
d1) Transferencias Internas y Asignaciones al Sector Público						
d2) Transferencias al Resto del Sector Público						
d3) Subsidios y Subvenciones						
d4) Ayudas Sociales						
d5) Pensiones y Jubilaciones						
d6) Transferencias a Fideicomisos, Mandatos y Otros Análogos						
d7) Transferencias a la Seguridad Social						



**Sistema Estatal de Evaluación**  
**Entidad COLEGIO DE EDUCACION PROFESIONAL TÉCNICA DEL ESTADO DE SONORA.**

ETCA-II-11-A

Estado Analítico del Ejercicio del Presupuesto de Egresos Detallado - LDF

Clasificación por Objeto del Gasto (Capítulo y Concepto)

Del 01 de Enero al 31 de Diciembre de 2016 (b)

(PESOS)

**TRIMESTRE: CUARTO**

Concepto (c)	Egresos					Subejercicio (e)
	Aprobado (d)	Ampliaciones/ (Reducciones)	Modificado	Devengado	Pagado	
d8) Donativos						
d9) Transferencias al Exterior						
E Bienes Muebles, Inmuebles e Intangibles (E=e1+e2+e3+e4+e5+e6+e7+e8+e9)						
e1) Mobiliario y Equipo de Administración						
e2) Mobiliario y Equipo Educativo y Recreativo						
e3) Equipo e Instrumental Médico y de Laboratorio						
e4) Vehículos y Equipo de Transporte						
e5) Equipo de Defensa y Seguridad						
e6) Maquinaria, Otros Equipos y Herramientas						
e7) Activos Biológicos						
e8) Bienes Inmuebles						
e9) Activos Intangibles						
F Inversión Pública (F=f1+f2+f3)						
f1) Obra Pública en Bienes de Dominio Público						
f2) Obra Pública en Bienes Propios						
f3) Proyectos Productivos y Acciones de Fomento						
G Inversiones Financieras y Otras Provisiones (G=g1+g2+g3+g4+g5+g6+g7)						
g1) Inversiones Para el Fomento de Actividades Productivas						
g2) Acciones y Participaciones de Capital						
g3) Compra de Títulos y Valores						
g4) Concesión de Préstamos						
g5) Inversiones en Fideicomisos, Mandatos y Otros Análogos						
Fideicomiso de Desastres Naturales (Informativo)						
g6) Otras Inversiones Financieras						
g7) Provisiones para Contingencias y Otras Erogaciones Especiales						
H Participaciones y Aportaciones (H=h1+h2+h3)						
h1) Participaciones						
h2) Aportaciones						



**Sistema Estatal de Evaluación**  
**Entidad COLEGIO DE EDUCACION PROFESIONAL TÉCNICA DEL ESTADO DE SONORA.**

ETCA-II-11-A

Estado Analítico del Ejercicio del Presupuesto de Egresos Detallado - LDF

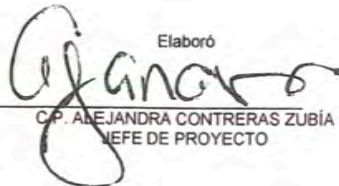
Clasificación por Objeto del Gasto (Capítulo y Concepto)

Del 01 de Enero al 31 de Diciembre de 2016 (b)


(PESOS)

**TRIMESTRE: CUARTO**

Concepto (c)	Egresos					Subejercicio (e)
	Aprobado (d)	Ampliaciones/ (Reducciones)	Modificado	Devengado	Pagado	
h3) Convenios						
I. Deuda Pública (I=I1+I2+I3+I4+I5+I6+I7)						
i1) Amortización de la Deuda Pública						
i2) Intereses de la Deuda Pública						
i3) Comisiones de la Deuda Pública						
i4) Gastos de la Deuda Pública						
i5) Costo por Coberturas						
i6) Apoyos Financieros						
i7) Adeudos de Ejercicios Fiscales Anteriores (ADEFAS)						
III. Total de Egresos (III = I + II)	318,723,594	26,149,429	344,873,023	382,425,837	352,854,591	37,552,814

Elaboró  
  
 CP. ALEJANDRA CONTRERAS ZUBÍA  
 JEFE DE PROYECTO

Revisó  
  
 LIC. MARLON ANTONIO GARZA RASCON  
 DIRECTOR DE ADMINISTRACIÓN

Autorizó  
  
 LIC. FRANCISCO CARLOS SILVA TOLEDO  
 DIRECTOR GENERAL

3

Sistema Estatal de Evaluación  
 Estado Analítico del Ejercicio Presupuesto de Egresos  
 Clasificación Económica (por Tipo de Gasto)  
 Entidad COLEGIO DE EDUCACION PROFESIONAL TÉCNICA DEL ESTADO DE SONORA.  
 Del 01 de Enero al 31 de Diciembre de 2016


ETCA-II-11-B

(PESOS)


TRIMESTRE: CUARTO

Concepto	Egresos Aprobado Anual (1)	Ampliaciones/ (Reducciones) (2)	Egresos Modificado Anual (3=1+2)	Egresos Devengado Acumulado (4)	Egresos Pagado Acumulado (5)	Subejercicio (6 = 3 - 4)
Gasto Corriente	316,523,594	24,629,771	341,153,365	379,895,144	351,843,557	-38,741,779
Gasto de Capital	2,200,000	1,519,658	3,719,658	2,530,693	1,011,034	1,188,965
Amortización del la Deuda y Disminución de Pasivos			0			0
Pensiones y Jubilaciones			0			0
Participaciones			0			0
<b>Total del Gasto</b>	<b>318,723,594</b>	<b>26,149,429</b>	<b>344,873,023</b>	<b>382,425,837</b>	<b>352,854,591</b>	<b>-37,552,814</b>

Elaboró

  
 C.P. ALEJANDRA CONTRERAS ZUBÍA  
 JEFE DE PROYECTO

Revisó

  
 LIC. MARLON ANTONIO CAÑEZ RASCÓN  
 DIRECTOR DE ADMINISTRACIÓN

Autorizó

  
 LIC. FRANCISCO CARLOS SILVA TOLEDO  
 DIRECTOR GENERAL




Sistema Estatal de Evaluación  
 Estado Analítico del Ejercicio Presupuesto de Egresos  
 Clasificación Administrativa (Por Unidad Administrativa)  
 Entidad COLEGIO DE EDUCACION PROFESIONAL TÉCNICA DEL ESTADO DE SONORA.  
 Del 01 de Enero al 31 de Diciembre de 2016

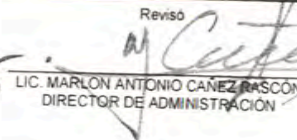
ETCA-II-11-B1


(PESOS)

TRIMESTRE: CUARTO

Clasificación Administrativa (Por Unidad Administrativa)	Egresos Aprobado Anual (1)	Ampliaciones/ Reducciones (2)	Egresos Modificado Anual (3=1+2)	Egresos Devengado Acumulado (4)	Egresos Pagado Acumulado (5)	Subejercicio (6 = 3 - 4)
DIRECCION GENERAL	2,502,505	0	2,502,505	5,713,180	5,713,180	-3,210,675
DIRECCION ACADEMICA	2,465,904		2,465,904	756,686	756,686	1,709,218
DIRECCION DE VINCULACION	710,651		710,651	746,169	746,169	-35,518
DIRECCION DE ADMINISTRACIÓN	313,044,534	26,149,429	339,193,963	375,209,802	345,638,556	-36,015,839
<b>Total del Gasto</b>	<b>318,723,594</b>	<b>26,149,429</b>	<b>344,873,023</b>	<b>382,425,837</b>	<b>352,854,591</b>	<b>-37,552,814</b>

Elaboró  
  
 C.P. ALEJANDRA CONTRERAS ZUBIA  
 JEFE DE PROYECTO

Revisó  
  
 LIC. MARLON ANTONIO CANEZ RASCON  
 DIRECTOR DE ADMINISTRACIÓN

Autorizó  
  
 LIC. FRANCISCO CARLOS SILVA TOLEDO  
 DIRECTOR GENERAL

5



**Sistema Estatal de Evaluación**  
**Entidad COLEGIO DE EDUCACION PROFESIONAL TÉCNICA DEL ESTADO DE SONORA.**

ETCA-II-11-B1.1

Estado Analítico del Ejercicio del Presupuesto de Egresos Detallado - LDF

Clasificación Administrativa

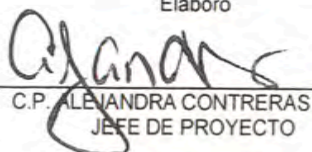
Del 01 de Enero al 31 de Diciembre de 2016 (b)

(PESOS)

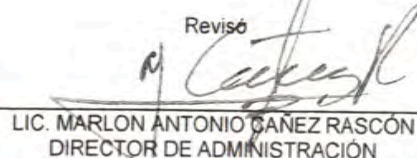
**TRIMESTRE: CUARTO**

Concepto (c)	Egresos					Subejercicio (e)
	Aprobado (d)	Ampliaciones/ (Reducciones)	Modificado	Devengado	Pagado	
<b>I. Gasto No Etiquetado</b> (I=A+B+C+D+E+F+G+H)	108,844,065.00	21,457,661.00	130,301,726.00	167,724,567.00	152,949,867.00	- 37,422,841.00
A. DIRECCION ACADEMICA	2,465,904.00	-	2,465,904.00	756,686.00	756,686.00	- 1,709,218.00
B. DIRECCION DE VINCULACION	710,651.00	-	710,651.00	746,169.00	746,169.00	- 35,518.00
C. DIRECCION DE ADMINISTRACION	105,667,510.00	21,457,661.00	127,125,171.00	166,221,712.00	151,447,012.00	- 39,096,541.00
<b>II. Gasto Etiquetado</b> (II=A+B+C+D+E+F+G+H)	209,879,529.00	4,691,768.00	214,571,297.00	214,701,270.00	199,904,724.00	- 129,973.00
A. DIRECCION GENERAL	2,502,505.00	-	2,502,505.00	5,713,180.00	5,713,180.00	- 3,210,675.00
D. DIRECCION DE ADMINISTRACION	207,377,024.00	4,691,768.00	212,068,792.00	208,988,090.00	194,191,544.00	- 3,080,702.00
<b>III. Total de Egresos (III = I + II)</b>	318,723,594.00	26,149,429.00	344,873,023.00	382,425,837.00	352,854,591.00	- 37,552,814.00


Elaboró

  
 C.P. ALEJANDRA CONTRERAS ZUBÍA  
 JEFE DE PROYECTO

Revisó

  
 LIC. MARLON ANTONIO GÁMEZ RASCÓN  
 DIRECTOR DE ADMINISTRACIÓN

Autorizó

  
 LIC. FRANCISCO CARLOS SILVA TOLEDO  
 DIRECTOR GENERAL

5


Sistema Estatal de Evaluación  
 Estado Analítico del Ejercicio Presupuesto de Egresos  
 Clasificación Administrativa (Por Poderes)  
 Entidad COLEGIO DE EDUCACION PROFESIONAL TÉCNICA DEL ESTADO DE SONORA.  
 Del 01 de Enero al 31 de Diciembre de 2016  
 (PESOS)

ETCA-II-11-B2


TRIMESTRE: CUARTO

Clasificación Administrativa (Por Poderes)	Egresos Aprobado Anual (1)	Ampliaciones/ (Reducciones) (2)	Egresos Modificado Anual (3=1+2)	Egresos Devengado Acumulado (4)	Egresos Pagado Acumulado (5)	Subejercicio (6 = 3 - 4)
Poder Ejecutivo	318,723,594	26,149,429	344,873,023	382,425,837	352,854,591	-37,552,814
Poder Legislativo			0			0
Poder Judicial			0			0
Órganos Autónomos			0			0
<b>Total del Gasto</b>	<b>318,723,594</b>	<b>26,149,429</b>	<b>344,873,023</b>	<b>382,425,837</b>	<b>352,854,591</b>	<b>-37,552,814</b>

Elaboró

  
 C.P. ALEJANDRA CONTRERAS ZUBÍA  
 JEFE DE PROYECTO

Revisó

  
 LIC. MARLON ANTONIO CAÑEZ RASCÓN  
 DIRECTOR DE ADMINISTRACIÓN

Autorizó

  
 LIC. FRANCISCO CARLOS SILVA TOLEDO  
 DIRECTOR GENERAL



Sistema Estatal de Evaluación  
 Estado Analítico del Ejercicio Presupuesto de Egresos  
 Clasificación Administrativa (Por Tipo de Organismos o Entidad Paraestatal)  
 Entidad COLEGIO DE EDUCACION PROFESIONAL TÉCNICA DEL ESTADO DE SONORA.  
 Del 01 de Enero al 31 de Diciembre de 2016


ETCA-II-11-B3

(PESOS)


TRIMESTRE: CUARTO

Concepto	Egresos Aprobado Anual (1)	Ampliaciones/ (Reducciones) (2)	Egresos Modificado Anual (3=1+2)	Egresos Devengado Acumulado (4)	Egresos Pagado Acumulado (5)	Subejercicio (6 = 3 - 4)
Entidades Paraestatales y Fideicomisos No Empresariales y No Financieros	318,723,594	26,149,429	344,873,023	382,425,837	352,854,591	-37,552,814
Instituciones Públicas de la Seguridad Social			0			0
Entidades Paraestatales Empresariales No Financieras con Participación Estatal Mayoritaria			0			0
Fideicomisos Empresariales No Financieros con Participación Estatal Mayoritaria			0			0
Entidades Paraestatales Empresariales Financieras Monetarias con Participación Estatal Mayoritaria			0			0
Entidades Paraestatales Empresariales Financieras No Monetarias con Participación Estatal Mayoritaria			0			0
Fideicomisos Financieros Públicos con Participación Estatal Mayoritaria			0			0
<b>Total del Gasto</b>	<b>318,723,594</b>	<b>26,149,429</b>	<b>344,873,023</b>	<b>382,425,837</b>	<b>352,854,591</b>	<b>-37,552,814</b>

Elaboró

  
 C.P. ALEJANDRA CONTRERAS ZUBIA  
 JEFE DE PROYECTO

Revisó

  
 LIC. MARLON ANTONIO CAÑEZ RASCÓN  
 DIRECTOR DE ADMINISTRACIÓN

Autorizó

  
 LIC. FRANCISCO CARLOS SILVA TOLEDO



Sistema Estatal de Evaluación  
Estado Analítico del Ejercicio Presupuesto de Egresos

ETCA-II-11-C


Clasificación Funcional (Finalidad y Función)  
Entidad COLEGIO DE EDUCACION PROFESIONAL TÉCNICA DEL ESTADO DE SONORA.

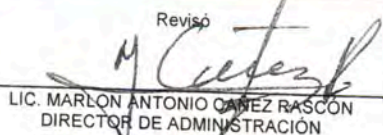
Del 01 de Enero al 31 de Diciembre de 2016


(PESOS)

TRIMESTRE: CUARTO

Concepto	Egresos Aprobado Anual (1)	Ampliaciones/ (Reducciones) (2)	Egresos Modificado Anual (3=1+2)	Egresos Devengado Acumulado (4)	Egresos Pagado Acumulado (5)	Subejercicio (6 = 3 - 4)
<b>Gobierno</b>	0	0	0	0	0	0
Legislación			0	0	0	0
Justicia			0	0	0	0
Coordinación de la Política de Gobierno			0	0	0	0
Relaciones Exteriores			0	0	0	0
Asuntos Financieros y Hacendarios			0	0	0	0
Seguridad Nacional			0	0	0	0
Asuntos de Orden Público y Seguridad Interior			0	0	0	0
Otros Servicios Generales			0	0	0	0
<b>Desarrollo Social</b>	318,723,594	26,149,429	344,873,023	382,425,837	352,854,591	-37,552,814
Protección Ambiental			0	0	0	0
Viviendas y Servicios a la Comunidad			0	0	0	0
Salud			0	0	0	0
Recreación, Cultura y Otras Manifestaciones Sociales			0	0	0	0
Educación	318,723,594	26,149,429	344,873,023	382,425,837	352,854,591	-37,552,814
Protección Social			0	0	0	0
Otros Asuntos Sociales			0	0	0	0
<b>Desarrollo Económico</b>	0	0	0	0	0	0
Asuntos Económicos, Comerciales y Laborales en General			0	0	0	0
Agropecuaria, Silvicultura, Pesca y Caza			0	0	0	0
Combustibles y Energía			0	0	0	0
Minería, Manufacturas y Construcción			0	0	0	0
Transporte			0	0	0	0
Comunicaciones			0	0	0	0
Turismo			0	0	0	0
Ciencia, Tecnología e Innovación			0	0	0	0
Otras Industrias y Otros Asuntos Económicos			0	0	0	0
<b>Otras No Clasificadas en funciones anteriores</b>	0	0	0	0	0	0
Transacciones de la Deuda Pública / Costo financiero de la Deuda	0	0	0	0	0	0
Transferencias, Participaciones y Aportaciones entre Diferentes Niveles y Órdenes de gobierno			0	0	0	0
Saneamiento del Sistema Financiero			0	0	0	0
Adeudos de ejercicios Fiscales Anteriores			0	0	0	0
<b>Total del Gasto</b>	318,723,594	26,149,429	344,873,023	382,425,837	352,854,591	-37,552,814

Elaboró  
  
C. P. ALEJANDRA CONTRERAS ZUBIA  
JEFE DE PROYECTO

Revisó  
  
LIC. MARLON ANTONIO CABEZAS RASCON  
DIRECTOR DE ADMINISTRACIÓN

Autorizó  
  
LIC. FRANCISCO CARLOS SILVA TOLEDO  
DIRECTOR GENERAL

**Sistema Estatal de Evaluación**  
**Entidad COLEGIO DE EDUCACION PROFESIONAL TECNICA DEL ESTADO DE SONORA.**

ETCA-II-11-C1

Estado Analítico del Ejercicio del Presupuesto de Egresos Detallado - LDF

Clasificación Funcional (Finalidad y Función)

Del 01 de Enero al 31 de Diciembre de 2016 (b)

(PESOS)

**TRIMESTRE: CUARTO**

Concepto (c)	Egresos					Subejercicio (e)
	Aprobado (d)	Ampliaciones/ (Reducciones)	Modificado	Devengado	Pagado	
<b>I. Gasto No Etiquetado (I=A+B+C+D)</b>						
<b>A. Gobierno (A=a1+a2+a3+a4+a5+a6+a7+a8)</b>	108,844,065.00	21,412,689.00	130,256,754.00	167,724,567.00	152,949,867.00	37,467,813.00
a1) Legislación						
a2) Justicia						
a3) Coordinación de la Política de Gobierno						
a4) Relaciones Exteriores						
a5) Asuntos Financieros y Hacendarios						
a6) Seguridad Nacional						
a7) Asuntos de Orden Público y de Seguridad Interior						
a8) Otros Servicios Generales						
<b>3. Desarrollo Social (B=b1+b2+b3+b4+b5+b6+b7)</b>	108,844,065.00	21,412,689.00	130,256,754.00	167,724,567.00	152,949,867.00	37,467,813.00
b1) Protección Ambiental						
b2) Vivienda y Servicios a la Comunidad						
b3) Salud						
b4) Recreación, Cultura y Otras Manifestaciones Sociales						
b5) Educación						
b6) Protección Social	108,844,065.00	21,412,689.00	130,256,754.00	167,724,567.00	152,949,867.00	37,467,813.00
b7) Otros Asuntos Sociales						
<b>. Desarrollo Económico (C=c1+c2+c3+c4+c5+c6+c7+c8+c9)</b>						
c1) Asuntos Económicos, Comerciales y Laborales en General						
c2) Agropecuaria, Silvicultura, Pesca y Caza						
c3) Combustibles y Energía						
c4) Minería, Manufacturas y Construcción						



**Sistema Estatal de Evaluación**  
**Entidad COLEGIO DE EDUCACION PROFESIONAL TECNICA DEL ESTADO DE SONORA.**

ETCA-II-11-C1

Estado Analítico del Ejercicio del Presupuesto de Egresos Detallado - LDF

Clasificación Funcional (Finalidad y Función)

Del 01 de Enero al 31 de Diciembre de 2016 (b)

(PESOS)

**TRIMESTRE: CUARTO**

Concepto (c)	Egresos					Subejercicio (e)
	Aprobado (d)	Ampliaciones/ (Reducciones)	Modificado	Devengado	Pagado	
c5) Transporte			-			-
c6) Comunicaciones			-			-
c7) Turismo			-			-
c8) Ciencia, Tecnología e Innovación			-			-
c9) Otras Industrias y Otros Asuntos Económicos			-			-
D. Otras No Clasificadas en Funciones Anteriores (D=d1+d2+d3+d4)			-			-
d1) Transacciones de la Deuda Publica / Costo Financiero de la Deuda			-			-
d2) Transferencias, Participaciones y Aportaciones Entre Diferentes Niveles y Ordenes de Gobierno			-			-
d3) Saneamiento del Sistema Financiero			-			-
d4) Adeudos de Ejercicios Fiscales Anteriores			-			-
II. Gasto Etiquetado (II=A+B+C+D)	209,879,529.00	4,736,740.00	214,616,269.00	214,701,270.00	199,904,724.00	85,001.00
A. Gobierno (A=a1+a2+a3+a4+a5+a6+a7+a8)			-			-
a1) Legislación			-			-
a2) Justicia			-			-
a3) Coordinación de la Política de Gobierno			-			-
a4) Relaciones Exteriores			-			-
a5) Asuntos Financieros y Hacendarios			-			-
a6) Seguridad Nacional			-			-
a7) Asuntos de Orden Público y de Seguridad Interior			-			-
a8) Otros Servicios Generales			-			-
I. Desarrollo Social (B=b1+b2+b3+b4+b5+b6+b7)	209,879,529.00	4,736,740.00	214,616,269.00	214,701,270.00	199,904,724.00	85,001.00
b1) Protección Ambiental			-			-
b2) Vivienda y Servicios a la Comunidad			-			-

*Handwritten signature and initials*



**Sistema Estatal de Evaluación**  
**Entidad COLEGIO DE EDUCACION PROFESIONAL TECNICA DEL ESTADO DE SONORA.**

ETCA-II-11-C1

Estado Analítico del Ejercicio del Presupuesto de Egresos Detallado - LDF

Clasificación Funcional (Finalidad y Función)


Del 01 de Enero al 31 de Diciembre de 2016 (b)

(PESOS)


**TRIMESTRE: CUARTO**

Concepto (c)	Egresos					Subejercicio (e)
	Aprobado (d)	Ampliaciones/ (Reducciones)	Modificado	Devengado	Pagado	
b3) Salud			-			-
b4) Recreación, Cultura y Otras Manifestaciones Sociales			-			-
b5) Educación	209,879,529.00	4,736,740.00	214,616,269.00	214,701,270.00	199,904,724.00	85,001.00
b6) Protección Social			-			-
b7) Otros Asuntos Sociales			-			-
C. Desarrollo Económico (C=c1+c2+c3+c4+c5+c6+c7+c8+c9)			-			-
c1) Asuntos Económicos, Comerciales y Laborales en General			-			-
c2) Agropecuaria, Silvicultura, Pesca y Caza			-			-
c3) Combustibles y Energía			-			-
c4) Minería, Manufacturas y Construcción			-			-
c5) Transporte			-			-
c6) Comunicaciones			-			-
c7) Turismo			-			-
c8) Ciencia, Tecnología e Innovación			-			-
c9) Otras Industrias y Otros Asuntos Económicos			-			-
D. Otras No Clasificadas en Funciones Anteriores (D=d1+d2+d3+d4)			-			-
d1) Transacciones de la Deuda Publica / Costo Financiero de la Deuda			-			-
d2) Transferencias, Participaciones y Aportaciones Entre Diferentes Niveles y Ordenes de Gobierno			-			-
d3) Saneamiento del Sistema Financiero			-			-
d4) Adeudos de Ejercicios Fiscales Anteriores			-			-
<b>III. Total de Egresos (III = I + II)</b>	<b>318,723,594.00</b>	<b>26,149,429.00</b>	<b>344,873,023.00</b>	<b>382,425,837.00</b>	<b>352,854,591.00</b>	<b>37,552,814.00</b>

Elaboró

  
 C.P. ALEJANDRA CONTRERAS ZUBÍA  
 JEFE DE PROYECTO

Revisó

  
 LIC. MARLON ANTONIO CAÑEZ RASCÓN  
 DIRECTOR DE ADMINISTRACIÓN

Autorizó

  
 LIC. FRANCISCO CARLOS SILVA TOLEDO  
 DIRECTOR GENERAL

4

**Sistema Estatal de Evaluación**  
**Estado Analítico del Ejercicio Presupuesto de Egresos**  
**Por Partida del Gasto**

ETCA-II-11-D

Ente COLEGIO DE EDUCACION PROFESIONAL TECNICA DEL ESTADO DE SONORA  
 Del 01 de Enero al 31 de Diciembre de 2016

(PESOS)

TRIMESTRE: CUARTO

Ejercicio del Presupuesto por Partida / Descripción		Egresos Aprobado Anual (1)	Ampliaciones/ (Reducciones) (2)	Egresos Modificado Anual (3=1+2)	Egresos Devengado Acumulado (4)	Egresos Pagado Acumulado (5)	Subejercicio (6 = 3 - 4)	% Avance Anual (7= 4/3)
1000	Servicios personales	285,652,805	24,433,428	310,086,233	343,668,918	316,988,188	-33,582,686	111%
1100	Remuneraciones al personal de carácter permanente	131,146,779	6,796,891	137,943,670	170,023,811	170,023,811	-32,080,143	123%
113	Sueldo base al personal permanente	131,146,779	6,796,891	137,943,670	170,023,811	170,023,811	-32,080,142	123%
11301	Sueldos	118,436,434	5,450,335	123,886,769	155,966,910	155,966,910	-32,080,141	126%
11306	Riesgo laboral	12,548,553	1,322,633	13,871,186	13,871,186	13,871,186	0	100%
11307	Ayuda para habitación	161,792	23,923	185,715	185,715	185,715	0	100%
1200	Remuneraciones al personal de carácter transitorio	2,077,280	-779,477	1,297,803	1,297,803	1,297,803	0	100%
121	Honorarios Asimilables a Salarios	2,077,280	-779,477	1,297,803	1,297,803	1,297,803	0	100%
12101	Honorarios	2,077,280	-779,477	1,297,803	1,297,803	1,297,803	0	100%
1300	Remuneraciones adicionales y especiales	64,306,284	8,354,487	72,660,771	74,163,315	74,163,315	-1,502,544	102%
131	Primas por años de servicios efectivos prestados	31,195,526	3,384,681	34,580,207	36,082,752	36,082,752	-1,502,545	104%
13101	Primas por años de servicio efectivos prestados.	31,195,526	3,384,681	34,580,207	36,082,752	36,082,752	-1,502,545	104%
132	Primas de vacaciones, dominical y gratificación de fin de año	30,075,094	4,513,248	34,588,342	34,588,342	34,588,342	0	100%
13201	Primas de Vacaciones y Dominical	10,659,530	1,138,053	11,797,583	11,797,583	11,797,583	0	100%
13202	Aguinaldo o Gratificación de Fin de Año	18,586,657	2,064,278	20,650,935	20,650,935	20,650,935	0	100%
13203	Compensación por ajuste de calendario	828,907	1,310,917	2,139,824	2,139,824	2,139,824	0	100%
134	Compensaciones	3,035,664	456,558	3,492,222	3,492,222	3,492,222	0	100%
13403	Estimulos al personal de confianza	3,035,664	456,558	3,492,222	3,492,222	3,492,222	0	100%
1400	Seguridad Social	34,825,774	2,799,041	37,624,815	37,624,815	10,944,084	0	100%
141	Aportaciones de seguridad social	23,671,438	1,950,060	25,621,498	25,621,498	5,270,798	0	100%
14101	Aportaciones al ISSSTE	14,637,085	1,881,168	16,518,253	16,518,253	3,388,061	0	100%
14102	Aportación por seguro de vida al ISSSTE	275,028	177,771	452,799	452,799	452,799	0	100%



**Sistema Estatal de Evaluación**  
**Estado Analítico del Ejercicio Presupuesto de Egresos**  
**Por Partida del Gasto**

ETCA-II-11-D

Ente COLEGIO DE EDUCACION PROFESIONAL TECNICA DEL ESTADO DE SONORA  
 Del 01 de Enero al 31 de Diciembre de 2016

**TRIMESTRE: CUARTO**

(PESOS)

Ejercicio del Presupuesto por Partida / Descripción		Egresos Aprobado Anual	Ampliaciones/ (Reducciones)	Egresos Modificado Anual	Egresos Devengado Acumulado	Egresos Pagado Acumulado	Subejercicio	% Avance Anual
		(1)	(2)	(3=1+2)	(4)	(5)	(6 = 3 - 4)	(7= 4/3)
14103	Aportación por seguro de retiro al ISSSTE	8,759,325	-108,879	8,650,446	8,650,446	1,429,938	0	100%
142	Aportaciones a fondos de vivienda	7,058,761	652,853	7,711,614	7,711,614	1,381,583	0	100%
14201	Aportaciones a FOVISSSTE	7,058,761	652,853	7,711,614	7,711,614	1,381,583	0	100%
144	Aportaciones para seguros	4,095,575	196,128	4,291,703	4,291,703	4,291,703	0	100%
14403	Otras cuotas de seguros colectivos	4,095,575	196,128	4,291,703	4,291,703	4,291,703	0	100%
1500	Otras prestaciones sociales y económicas	45,266,071	7,124,759	52,390,830	52,390,830	52,390,830	0	100%
151	Cuotas para el Fondo de Ahorro y Fondo de Trabajo	1,078,813	213,255	1,292,068	1,292,068	1,292,068	0	100%
15101	Aportaciones al Fondo de Ahorro de los Trabajadores	1,078,813	213,255	1,292,068	1,292,068	1,292,068	0	100%
152	Indemnizaciones	4,000,000	-224,181	3,775,819	3,775,819	3,775,819	0	100%
15202	Pago de liquidaciones	4,000,000	-224,181	3,775,819	3,775,819	3,775,819	0	100%
154	Prestaciones contractuales	19,503,721	3,471,241	22,974,962	22,974,962	22,974,962	0	100%
15429	Cuotas para Material Didactico	2,186,445	174,627	2,361,072	2,361,072	2,361,072	0	100%
15404	Dias Económicos y de Descanso Obligatorio no Disfrutados	800,659	1,053,916	1,854,575	1,854,575	1,854,575	0	100%
15409	Bono para Despensa	8,159,305	1,143,807	9,303,112	9,303,112	9,303,112	0	100%
15413	Ayuda para guardería a madres trabajadoras	366,119	-26,729	339,390	339,390	339,390	0	100%
15416	Apoyo para Utiles Escolares	935,577	21,420	956,997	956,997	956,997	0	100%
15417	Apoyo para Desarrollo y Capacitación	6,691,880	1,048,455	7,740,335	7,740,335	7,740,335	0	100%
15421	Bono de Dia de Madres	363,736	55,745	419,481	419,481	419,481	0	100%
159	Otras prestaciones sociales y económicas	20,683,537	3,664,444	24,347,981	24,347,981	24,347,981	0	100%
15901	Otras prestaciones	20,683,537	3,664,444	24,347,981	24,347,981	24,347,981	0	100%
1700	Pagos de Estimulos a Servidores Públicos	8,030,617	137,728	8,168,345	8,168,345	8,168,345	0	100%
171	Estimulos	8,030,617	137,728	8,168,345	8,168,345	8,168,345	0	100%



**Sistema Estatal de Evaluación**  
**Estado Analítico del Ejercicio Presupuesto de Egresos**  
**Por Partida del Gasto**

ETCA-II-11-D

Ente COLEGIO DE EDUCACION PROFESIONAL TECNICA DEL ESTADO DE SONORA  
 Del 01 de Enero al 31 de Diciembre de 2016

(PESOS)

TRIMESTRE: CUARTO

Ejercicio del Presupuesto por Partida / Descripción		Egresos Aprobado Anual (1)	Ampliaciones/ (Reducciones) (2)	Egresos Modificado Anual (3=1+2)	Egresos Devengado Acumulado (4)	Egresos Pagado Acumulado (5)	Subejercicio (6 = 3 - 4)	% Avance Anual (7= 4/3)
17102	Estimulos al Personal	4,665,961	148,350	4,814,311	4,814,311	4,814,311	0	100%
17104	Bono por Puntualidad	3,364,656	-10,622	3,354,034	3,354,034	3,354,034	0	100%
2000	<b>Materiales y suministros</b>	<b>7,126,077</b>	<b>80,342</b>	<b>7,206,419</b>	<b>7,603,673</b>	<b>7,447,038</b>	<b>-397,254</b>	<b>106%</b>
2100	<b>Materiales de administración, emision de documentos y articulos oficiales</b>	<b>3,836,696</b>	<b>-203,301</b>	<b>3,633,395</b>	<b>3,633,396</b>	<b>3,496,580</b>	<b>-1</b>	<b>100%</b>
211	<b>Materiales, útiles y equipos menores de oficina</b>	<b>1,333,280</b>	<b>-188,826</b>	<b>1,144,454</b>	<b>1,144,454</b>	<b>1,018,244</b>	<b>0</b>	<b>100%</b>
21101	Materiales, utiles y equipos menores de oficina	1,333,280	-188,826	1,144,454	1,144,454	1,018,244	0	100%
212	<b>Materiales y útiles de impresión y reproducción</b>	<b>1,490,175</b>	<b>14,291</b>	<b>1,504,466</b>	<b>1,504,466</b>	<b>1,493,861</b>	<b>0</b>	<b>100%</b>
21201	Materiales y útiles de impresión y reproducción	1,490,175	14,291	1,504,466	1,504,466	1,493,861	0	100%
214	<b>Materiales, útiles y equipos menores de tecnologías de la información y comunicaciones</b>	<b>107,111</b>	<b>-96,797</b>	<b>10,314</b>	<b>10,314</b>	<b>10,314</b>	<b>0</b>	<b>100%</b>
21401	Materiales y útiles para el procesamiento de equipos y bienes informáticos	107,111	-96,797	10,314	10,314	10,314	0	100%
215	<b>Material impreso e información digital</b>	<b>87,151</b>	<b>-84,975</b>	<b>2,176</b>	<b>2,176</b>	<b>2,176</b>	<b>0</b>	<b>100%</b>
21501	Material para información	87,151	-84,975	2,176	2,176	2,176	0	100%
216	<b>Material de limpieza</b>	<b>716,925</b>	<b>50,301</b>	<b>767,226</b>	<b>767,226</b>	<b>767,226</b>	<b>0</b>	<b>100%</b>
21601	Material de limpieza	716,925	50,301	767,226	767,226	767,226	0	100%
217	<b>Materiales y útiles de enseñanza</b>	<b>26,754</b>	<b>21,627</b>	<b>48,381</b>	<b>48,381</b>	<b>48,381</b>	<b>0</b>	<b>100%</b>
21701	Materiales educativos	26,754	21,627	48,381	48,381	48,381	0	100%
218	<b>Materiales para el registro e identificación de bienes y personas</b>	<b>75,300</b>	<b>81,078</b>	<b>156,378</b>	<b>156,378</b>	<b>156,378</b>	<b>0</b>	<b>100%</b>
21801	Placas, engomados, calcomanias y hologramas	75,300	81,078	156,378	156,378	156,378	0	100%
2200	<b>Alimentos y utensilios</b>	<b>588,438</b>	<b>-59,662</b>	<b>528,776</b>	<b>528,777</b>	<b>517,309</b>	<b>-1</b>	<b>100%</b>
221	<b>Productos alimenticios para personas</b>	<b>582,158</b>	<b>-54,925</b>	<b>527,233</b>	<b>527,233</b>	<b>515,766</b>	<b>0</b>	<b>100%</b>
22105	Productos alimenticios para personas derivado de la prestación de servicios en unidades de salud, educativas y otras	430,862	-38,824	392,038	392,038	392,038	0	100%
22106	Adquisición de agua potable	151,296	-16,101	135,195	135,195	123,728	0	100%

**Sistema Estatal de Evaluación**  
**Estado Analítico del Ejercicio Presupuesto de Egresos**  
**Por Partida del Gasto**

ETCA-II-11-D

Ente COLEGIO DE EDUCACION PROFESIONAL TECNICA DEL ESTADO DE SONORA

Del 01 de Enero al 31 de Diciembre de 2016

(PESOS)

TRIMESTRE: CUARTO

Ejercicio del Presupuesto por Partida / Descripción		Egresos Aprobado Anual (1)	Ampliaciones/ (Reducciones) (2)	Egresos Modificado Anual (3=1+2)	Egresos Devengado Acumulado (4)	Egresos Pagado Acumulado (5)	Subejercicio (6 = 3 - 4)	% Avance Anual (7= 4/3)
223	Utensilios para el servicio de alimentación	6,280	-4,737	1,543	1,543	1,543	0	100%
22301	Utensilios para el servicio de alimentación	6,280	-4,737	1,543	1,543	1,543	0	100%
2300	Materias primas y materiales de producción	314,122	49,311	363,433	363,433	363,433	0	100%
23901	Otros Productos adquiridos como materia prima	314,122	49,311	363,433	363,433	363,433	0	100%
2400	Materiales y artículos de construcción y de reparación	863,493	121,087	984,580	1,329,993	1,321,641	-345,413	135%
241	Productos minerales no metálicos	3,138	-1,171	1,967	1,967	1,967	0	100%
24101	Productos minerales no metálicos	3,138	-1,171	1,967	1,967	1,967	0	100%
242	Cemento y productos de concreto	7,842	-4,557	3,285	3,285	3,285	0	100%
24201	Cemento y productos de concreto	7,842	-4,557	3,285	3,285	3,285	0	100%
243	Cal, yeso y productos de yeso	342	141	483	483	483	0	100%
24301	Cal, yeso y productos de yeso	342	141	483	483	483	0	100%
246	Material eléctrico y electrónico	265,005	201,241	466,246	466,246	466,246	0	100%
24601	Material eléctrico y electrónico	265,005	201,241	466,246	466,246	466,246	0	100%
248	Materiales complementarios	148,608	-4,567	144,041	189,406	181,054	-45,365	131%
24801	Materiales complementarios	148,608	-4,567	144,041	189,406	181,054	-45,365	131%
249	Otros materiales y artículos de construcción y reparación	438,558	-70,000	368,558	668,605	668,605	-300,047	181%
24901	Otros materiales y artículos de construcción y reparación	438,558	-70,000	368,558	668,605	668,605	-300,047	181%
2500	Productos químicos, farmacéuticos y de laboratorio	15,572	-2,368	13,204	13,204	13,204	0	100%
251	Productos químicos básicos	7,774	-3,027	4,747	4,747	4,747	0	100%
25101	Productos químicos básicos	7,774	-3,027	4,747	4,747	4,747	0	100%
252	Fertilizantes, pesticidas y otros agroquímicos	1,448	-73	1,375	1,375	1,375	0	100%
25201	Fertilizantes, pesticidas y otros agroquímicos	1,448	-73	1,375	1,375	1,375	0	100%



**Sistema Estatal de Evaluación**  
**Estado Analítico del Ejercicio Presupuesto de Egresos**  
**Por Partida del Gasto**

ETCA-II-11-D

**Ente COLEGIO DE EDUCACION PROFESIONAL TECNICA DEL ESTADO DE SONORA**  
**Del 01 de Enero al 31 de Diciembre de 2016**

**TRIMESTRE: CUARTO**

(PESOS)

Ejercicio del Presupuesto por Partida / Descripción		Egresos Aprobado Anual	Ampliaciones/ (Reducciones)	Egresos Modificado Anual	Egresos Devengado Acumulado	Egresos Pagado Acumulado	Subejercicio	% Avance Anual
		(1)	(2)	(3=1+2)	(4)	(5)	(6 = 3 - 4)	(7= 4/3)
253	Medicinas y productos farmacéuticos	6,350	732	7,082	7,082	7,082	0	100%
25301	Medicinas y productos farmacéuticos	6,350	732	7,082	7,082	7,082	0	100%
2600	Combustibles, lubricantes y aditivos	961,002	54,839	1,015,841	1,015,841	1,015,841	0	100%
261	Combustibles, lubricantes y aditivos	961,002	54,839	1,015,841	1,015,841	1,015,841	0	100%
26101	Combustibles	954,176	58,276	1,012,452	1,012,452	1,012,452	0	100%
26102	Lubricantes y aditivos	6,826	-3,437	3,389	3,389	3,389	0	100%
2700	Vestuarios, blancos, prendas de protección y artículos deportivos	39,743	8,979	48,722	48,722	48,722	0	100%
271	Vestuario y uniformes	26,103	6,309	32,412	32,412	32,412	0	100%
27101	Vestuario y uniformes	26,103	6,309	32,412	32,412	32,412	0	100%
272	Prendas de seguridad y protección personal	932	-835	97	97	97	0	99%
27201	Prendas de seguridad y protección personal	932	-835	97	97	97	0	99%
273	Artículos deportivos	12,708	3,505	16,213	16,213	16,213	0	100%
27301	Artículos deportivos	12,708	3,505	16,213	16,213	16,213	0	100%
2900	Herramientas, refacciones y accesorios menores	507,011	111,457	618,468	670,309	670,309	-51,841	108%
291	Herramientas menores	18,381	-2,966	15,415	15,415	15,415	0	100%
29101	Herramientas menores	18,381	-2,966	15,415	15,415	15,415	0	100%
292	Refacciones y Accesorios Menores de Edificios	36,460	30,000	66,460	86,384	86,384	-19,924	130%
29201	Refacciones y Accesorios Menores de Edificios	36,460	30,000	66,460	86,384	86,384	-19,924	130%
293	Refacciones y Accesorios menores de mobiliario y equipo de administración, educacional y recreativo	6,834	15,672	22,506	22,506	22,506	0	100%
29301	Refacciones y Accesorios menores de mobiliario y equipo de administración, educacional y recreativo	6,834	15,672	22,506	22,506	22,506	0	100%
294	Refacciones y accesorios menores de equipo de computo y tecnologías de la información	370,259	60,342	430,601	462,518	462,518	-31,917	107%
29401	Refacciones y accesorios menores de equipo de computo y tecnologías de la información	370,259	60,342	430,601	462,518	462,518	-31,917	107%



**Sistema Estatal de Evaluación**  
**Estado Analítico del Ejercicio Presupuesto de Egresos**  
**Por Partida del Gasto**

ETCA-II-11-D

Ente COLEGIO DE EDUCACION PROFESIONAL TECNICA DEL ESTADO DE SONORA

Del 01 de Enero al 31 de Diciembre de 2016

(PESOS)

TRIMESTRE: CUARTO

Ejercicio del Presupuesto por Partida / Descripción		Egresos Aprobado Anual (1)	Ampliaciones/ (Reducciones) (2)	Egresos Modificado Anual (3=1+2)	Egresos Devengado Acumulado (4)	Egresos Pagado Acumulado (5)	Subejercicio (6 = 3 - 4)	% Avance Anual (7= 4/3)
296	Refacciones y accesorios menores de equipo de transporte	31,106	14,050	45,156	45,156	45,156	0	100%
29601	Refacciones y accesorios menores de equipo de transporte	31,106	14,050	45,156	45,156	45,156	0	100%
298	Refacciones y Accesorios Menores de Maquinaria y Otros Equipos	43,971	-5,641	38,330	38,330	38,330	0	100%
29801	Refacciones y Accesorios Menores de Maquinaria y Otros Equipos	43,971	-5,641	38,330	38,330	38,330	0	100%
3000	Servicios generales	22,253,139	116,000	22,369,139	27,422,841	26,208,619	-5,053,702	123%
3100	Servicios básicos	8,611,910	-900,492	7,711,418	8,504,634	8,366,110	-793,216	110%
311	Energía eléctrica	5,769,891	-810,000	4,959,891	5,753,107	5,650,013	-793,216	116%
31101	Energía eléctrica	5,769,891	-810,000	4,959,891	5,753,107	5,650,013	-793,216	116%
312	Gas	38,097	-1,735	36,362	36,362	36,362	0	100%
31201	Gas	38,097	-1,735	36,362	36,362	36,362	0	100%
313	Agua	1,488,746	-16,892	1,471,854	1,471,854	1,445,022	0	100%
31301	Agua	1,488,746	-16,892	1,471,854	1,471,854	1,445,022	0	100%
314	Telefonía tradicional	184,941	139,127	324,068	324,068	320,266	0	100%
31401	Telefonía tradicional	184,941	139,127	324,068	324,068	320,266	0	100%
315	Telefonía celular	3,000	-1,841	1,159	1,159	1,159	0	100%
31501	Telefonía celular	3,000	-1,841	1,159	1,159	1,159	0	100%
316	Servicios de Telecomunicaciones y Satelitales	328,903	-13,475	315,428	315,428	315,428	0	100%
31601	Servicio de Telecomunicaciones y Satelites	328,903	-13,475	315,428	315,428	315,428	0	100%
317	Servicios de acceso a internet, redes y procesamiento de información	795,635	-197,867	597,768	597,768	592,972	0	100%
31701	Servicios de acceso a internet, redes y procesamiento de información	795,635	-197,867	597,768	597,768	592,972	0	100%
318	Servicios postales y telegráficos	2,697	2,191	4,888	4,888	4,888	0	100%
31801	Servicio postal	2,697	2,191	4,888	4,888	4,888	0	100%

## Sistema Estatal de Evaluación

ETCA-II-11-D

## Estado Analítico del Ejercicio Presupuesto de Egresos

## Por Partida del Gasto

Ente COLEGIO DE EDUCACION PROFESIONAL TECNICA DEL ESTADO DE SONORA

Del 01 de Enero al 31 de Diciembre de 2016

TRIMESTRE: CUARTO

(PESOS)

Ejercicio del Presupuesto por Partida / Descripción		Egresos Aprobado Anual	Ampliaciones/ (Reducciones)	Egresos Modificado Anual	Egresos Devengado Acumulado	Egresos Pagado Acumulado	Subejercicio	% Avance Anual
		(1)	(2)	(3=1+2)	(4)	(5)	(6 = 3 - 4)	(7= 4/3)
3200	Servicio de arrendamiento	1,646,868	-130,238	1,516,630	1,790,484	1,523,170	-273,854	118%
322	Arrendamiento de Edificios	725,564	82,351	807,915	807,915	748,275	0	100%
32201	Arrendamiento de Edificios	725,564	82,351	807,915	807,915	748,275	0	100%
323	Arrendamiento de mobiliario y equipo de administración, educacional y recreativo	900,149	-225,000	675,149	949,003	741,329	-273,854	141%
32301	Arrendamiento de muebles, maquinaria y equipo.	900,149	-225,000	675,149	949,003	741,329	-273,854	141%
32302	Arrendamientos de Equipos Informaticos			0	0	0	0	0%
325	Arrendamiento de Equipo de Transporte	2,590	78	2,668	2,668	2,668	0	100%
32501	Arrendamiento de Equipo de Transporte	2,590	78	2,668	2,668	2,668	0	100%
329	Otros Arrendamientos	18,565	12,333	30,898	30,898	30,898	0	100%
32901	Otros Arrendamientos	18,565	12,333	30,898	30,898	30,898	0	100%
3300	Servicios profesionales, científicos, técnicos y otros servicios	4,136,894	-348,634	3,788,260	5,434,896	5,027,072	-1,646,636	143%
331	Servicios legales, de contabilidad, auditorias y relacionados	324,030	-75,000	249,030	673,554	470,842	-424,524	270%
33101	Servicios legales, de contabilidad, auditorias y relacionados	324,030	-75,000	249,030	673,554	470,842	-424,524	270%
333	Servicios de consultoria administrativa, procesos tecnica y en tecnologías de la información	108,152	82,676	190,828	191,503	191,503	-675	100%
33301	Servicios de Informática	12,452	-7,824	4,628	4,628	4,628	0	100%
33302	Servicios de Consultoria	95,700	90,500	186,200	186,874	186,874	-674	100%
334	Servicios de capacitación	1,809,311	-150,000	1,659,311	2,207,963	2,207,963	-548,652	133%
33401	Servicios de capacitación	1,809,311	-150,000	1,659,311	2,207,963	2,207,963	-548,652	133%
336	Servicios de apoyo administrativo, traducción, fotocopiado e impresión	326,554	-256,310	70,244	70,244	70,244	0	100%
33603	Impresiones y publicaciones oficiales.	315,752	-252,467	63,285	63,285	63,285	0	100%
33605	Licitaciones, convenios y convocatorias	10,802	-3,843	6,959	6,959	6,959	0	100%
338	Servicios de vigilancia	1,568,847	50,000	1,618,847	2,291,632	2,086,520	-672,785	142%



**Sistema Estatal de Evaluación**  
**Estado Analítico del Ejercicio Presupuesto de Egresos**  
**Por Partida del Gasto**

ETCA-II-11-D

Ente COLEGIO DE EDUCACION PROFESIONAL TECNICA DEL ESTADO DE SONORA  
 Del 01 de Enero al 31 de Diciembre de 2016

(PESOS)

TRIMESTRE: CUARTO

Ejercicio del Presupuesto por Partida / Descripción		Egresos Aprobado Anual	Ampliaciones/ (Reducciones)	Egresos Modificado Anual	Egresos Devengado Acumulado	Egresos Pagado Acumulado	Subejercicio	% Avance Anual
		(1)	(2)	(3=1+2)	(4)	(5)	(6 = 3 - 4)	(7= 4/3)
33801	Servicios de vigilancia	1,568,847	50,000	1,618,847	2,291,632	2,086,520	-672,785	142%
<b>3400</b>	<b>Servicios financieros, bancarios y comerciales</b>	<b>1,775,520</b>	<b>134,418</b>	<b>1,909,938</b>	<b>2,002,480</b>	<b>1,999,000</b>	<b>-92,542</b>	<b>105%</b>
<b>341</b>	<b>Servicios financieros y bancarios</b>	<b>301,019</b>	<b>0</b>	<b>301,019</b>	<b>373,908</b>	<b>373,908</b>	<b>-72,889</b>	<b>124%</b>
34101	Servicios financieros y bancarios	301,019		301,019	373,908	373,908	-72,889	124%
<b>345</b>	<b>Seguros de bienes patrimoniales</b>	<b>1,315,431</b>	<b>174,418</b>	<b>1,489,849</b>	<b>1,489,849</b>	<b>1,489,849</b>	<b>0</b>	<b>100%</b>
34501	Seguros de bienes patrimoniales	1,315,431	174,418	1,489,849	1,489,849	1,489,849	0	100%
<b>347</b>	<b>Fletes y maniobras</b>	<b>159,070</b>	<b>-40,000</b>	<b>119,070</b>	<b>138,723</b>	<b>135,243</b>	<b>-19,653</b>	<b>117%</b>
34701	Fletes y maniobras	159,070	-40,000	119,070	138,723	135,243	-19,653	117%
<b>3500</b>	<b>Servicios de instalación, reparación mantenimiento y conservación</b>	<b>2,573,421</b>	<b>465,033</b>	<b>3,038,454</b>	<b>4,499,888</b>	<b>4,124,371</b>	<b>-1,461,434</b>	<b>148%</b>
<b>351</b>	<b>Conservación y mantenimiento menor de inmuebles</b>	<b>333,798</b>	<b>619,976</b>	<b>953,774</b>	<b>1,746,190</b>	<b>1,745,610</b>	<b>-792,416</b>	<b>183%</b>
35101	Mantenimiento y conservación de inmuebles	333,798	619,976	953,774	1,746,190	1,745,610	-792,416	183%
<b>352</b>	<b>Instalación, reparación y mantenimiento de mobiliario y equipo de administración, educacional y recreativo</b>	<b>70,678</b>	<b>-15,000</b>	<b>55,678</b>	<b>105,565</b>	<b>91,587</b>	<b>-49,887</b>	<b>190%</b>
35201	Mantenimiento y conservación de mobiliario y equipo	70,678	-15,000	55,678	105,565	91,587	-49,887	190%
<b>353</b>	<b>Instalación, reparación y mantenimiento de equipo de computo y tecnología de información</b>	<b>128,571</b>	<b>23,299</b>	<b>151,870</b>	<b>212,643</b>	<b>212,643</b>	<b>-60,773</b>	<b>140%</b>
35301	Instalaciones	107,556	-19,223	88,333	149,106	149,106	-60,773	169%
35302	Mantenimiento y conservación de bienes informáticos	21,015	42,522	63,537	63,537	63,537	0	100%
<b>355</b>	<b>Reparación y mantenimiento de equipo de transporte</b>	<b>125,094</b>	<b>-10,000</b>	<b>115,094</b>	<b>178,762</b>	<b>178,762</b>	<b>-63,668</b>	<b>155%</b>
35501	Mantenimiento y conservación de equipo de transporte	125,094	-10,000	115,094	178,762	178,762	-63,668	155%
<b>357</b>	<b>Instalación, reparación y mantenimiento de maquinaria, otros equipos y herramientas</b>	<b>397,195</b>	<b>-223,242</b>	<b>173,953</b>	<b>211,180</b>	<b>211,180</b>	<b>-37,227</b>	<b>121%</b>
35701	Mantenimiento y conservación de maquinaria y equipo	397,195	-223,242	173,953	211,180	211,180	-37,227	121%
<b>358</b>	<b>Servicios de limpieza y manejo de desechos</b>	<b>1,201,776</b>	<b>-30,000</b>	<b>1,171,776</b>	<b>1,436,708</b>	<b>1,167,157</b>	<b>-264,932</b>	<b>123%</b>
35801	Servicios de limpieza y manejo de desechos	1,201,776	-30,000	1,171,776	1,436,708	1,167,157	-264,932	123%



**Sistema Estatal de Evaluación**  
**Estado Analítico del Ejercicio Presupuesto de Egresos**  
**Por Partida del Gasto**

ETCA-II-11-D

Ente COLEGIO DE EDUCACION PROFESIONAL TECNICA DEL ESTADO DE SONORA  
 Del 01 de Enero al 31 de Diciembre de 2016

TRIMESTRE: CUARTO

(PESOS)

Ejercicio del Presupuesto por Partida / Descripción		Egresos Aprobado Anual	Ampliaciones/ (Reducciones)	Egresos Modificado Anual	Egresos Devengado Acumulado	Egresos Pagado Acumulado	Subejercicio	% Avance Anual
		(1)	(2)	(3=1+2)	(4)	(5)	(6 = 3 - 4)	(7= 4/3)
359	Servicios de jardinería y fumigación	316,309	100,000	416,309	608,840	517,432	-192,531	146%
35901	Servicios de jardinería y fumigación	316,309	100,000	416,309	608,840	517,432	-192,531	146%
3600	Servicios de comunicación social y publicidad	61,173	82,708	143,881	143,881	143,881	0	100%
362	Difusión por radio, televisión y otros medios de mensajes comerciales para promover la venta de bienes o servicios	61,173	82,708	143,881	143,881	143,881	0	100%
36201	Difusión por radio, televisión y otros medios de mensajes comerciales para promover la venta de productos o servicios	61,173	82,708	143,881	143,881	143,881	0	100%
3700	Servicios de traslado y viáticos	920,106	93,205	1,013,311	1,334,876	1,334,876	-321,565	132%
371	Pasajes aéreos	217,614	65,000	282,614	374,974	374,974	-92,360	133%
37101	Pasajes aéreos	217,614	65,000	282,614	374,974	374,974	-92,360	133%
372	Pasajes terrestres	59,597	35,000	94,597	106,075	106,075	-11,478	112%
37201	Pasajes terrestres	59,597	35,000	94,597	106,075	106,075	-11,478	112%
375	Viáticos en el país	565,606	13,489	579,095	796,823	796,823	-217,728	138%
37501	Viáticos en el país.	474,740	-26,511	448,229	605,941	605,941	-157,712	135%
37502	Gastos de camino	90,866	40,000	130,866	190,882	190,882	-60,016	146%
376	Viaticos en el extranjero	40,000	-40,000	0	0	0	0	#,DIVID!
37601	Viaticos en el extranjero	40,000	-40,000	0	0	0	0	#,DIVID!
379	Otros servicios de traslado y hospedaje	37,289	19,716	57,005	57,005	57,005	0	100%
37901	Cuotas	37,289	19,716	57,005	57,005	57,005	0	100%
3800	Servicios oficiales	1,583,519	-140,000	1,443,519	1,822,973	1,801,411	-379,454	126%
382	Gastos de orden social y cultural	407,156	-125,000	282,156	295,265	295,265	-13,109	105%
38201	Gastos de orden social y cultural	407,156	-125,000	282,156	295,265	295,265	-13,109	105%
383	Congresos y convenciones	1,176,363	-15,000	1,161,363	1,527,709	1,506,146	-366,346	132%
38301	Congresos y convenciones	1,176,363	-15,000	1,161,363	1,527,709	1,506,146	-366,346	132%

**Sistema Estatal de Evaluación**  
**Estado Analítico del Ejercicio Presupuesto de Egresos**  
**Por Partida del Gasto**

ETCA-II-11-D

Ente COLEGIO DE EDUCACION PROFESIONAL TECNICA DEL ESTADO DE SONORA  
 Del 01 de Enero al 31 de Diciembre de 2016

TRIMESTRE: CUARTO

(PESOS)

Ejercicio del Presupuesto por Partida / Descripción		Egresos Aprobado Anual	Ampliaciones/ (Reducciones)	Egresos Modificado Anual	Egresos Devengado Acumulado	Egresos Pagado Acumulado	Subejercicio	% Avance Anual
		(1)	(2)	(3=1+2)	(4)	(5)	(6 = 3 - 4)	(7= 4/3)
3900	Otros servicios generales	943,728	860,000	1,803,728	1,888,729	1,888,729	-85,001	105%
392	Impuestos y derechos	943,728	860,000	1,803,728	1,888,729	1,888,729	-85,001	105%
39201	Impuestos y derechos	943,728	860,000	1,803,728	1,888,729	1,888,729	-85,001	105%
4000	Transferencias, Asignaciones, Subsidios y Otras Ayudas	1,491,573	0	1,491,573	1,199,712	1,199,712	291,861	80%
4300	Subsidios y Subvenciones	1,491,573	0	1,491,573	1,199,712	1,199,712	291,861	80%
439	Convenio	1,491,573	0	1,491,573	1,199,712	1,199,712	291,861	80%
43903	Aportaciones para cubrir Convenios con Organizaciones Sindicales	1,491,573		1,491,573	1,199,712	1,199,712	291,861	80%
5000	Bienes muebles, inmuebles e intangibles	2,200,000	1,519,658	3,719,658	2,530,693	1,011,035	1,188,965	68%
5100	Mobiliario y equipo de administración	1,859,046	1,434,451	3,293,497	2,342,239	822,581	951,258	71%
511	Muebles de oficina y estantería	53,767	85,158	138,925	138,925	138,925	0	100%
51101	Mobiliario	53,767	85,158	138,925	138,925	138,925	0	100%
512	Muebles, excepto de oficina y estantería	0	2,690	2,690	2,690	2,690	0	0%
51201	Muebles, excepto de oficina y estantería		2,690	2,690	2,690	2,690	0	0%
513	Bienes artísticos, culturales y científicos	0	12,310	12,310	7,975	7,975	4,335	65%
51301	Bienes artísticos, culturales y científicos		12,310	12,310	7,975	7,975	4,335	65%
515	Equipo de cómputo y de tecnologías de la información	104,039	1,656,238	1,760,277	1,760,277	240,619	0	100%
51501	Bienes informáticos	104,039	1,656,238	1,760,277	1,760,277	240,619	0	100%
519	Otros mobiliarios y equipo de administración	1,701,240	-321,945	1,379,295	432,372	432,372	946,923	31%
51901	Equipo de Administración	446,571	-321,945	124,626	10,134	10,134	114,492	8%
51902	Mobiliario y equipo para escuelas, laboratorios y talleres	1,254,669		1,254,669	422,238	422,238	832,431	34%
5200	Mobiliario y equipo educacional y recreativo	30,634	85,207	115,841	23,397	23,397	92,444	20%
521	Equipos y aparatos audiovisuales	4,890	95,207	100,097	23,397	23,397	76,700	23%



**Sistema Estatal de Evaluación**  
**Estado Analítico del Ejercicio Presupuesto de Egresos**  
**Por Partida del Gasto**

ETCA-II-11-D

Ente COLEGIO DE EDUCACION PROFESIONAL TECNICA DEL ESTADO DE SONORA

Del 01 de Enero al 31 de Diciembre de 2016


(PESOS)

TRIMESTRE: CUARTO

Ejercicio del Presupuesto por Partida / Descripción		Egresos Aprobado Anual (1)	Ampliaciones/ (Reducciones) (2)	Egresos Modificado Anual (3=1+2)	Egresos Devengado Acumulado (4)	Egresos Pagado Acumulado (5)	Subejercicio (6 = 3 - 4)	% Avance Anual (7= 4/3)
52101	Equipos y aparatos audiovisuales	4,890	95,207	100,097	23,397	23,397	76,700	23%
523	Cámaras fotográficas y de video	25,744	-10,000	15,744	0	0	15,744	0%
52301	Cámaras fotográficas y de video	25,744	-10,000	15,744	0	0	15,744	0%
5400	Vehiculos y Equipo de Transporte	0	0	0	0	0	0	0%
541	Vehiculo y Equipo Terrestre	0	0	0	0	0	0	0%
54101	Automoviles y Camiones			0			0	0%
5600	Maquinaria, otros equipos y herramientas	285,320	0	285,320	161,695	161,695	123,625	57%
561	Maquinaria y equipo agropecuario	285,320	0	285,320	161,695	161,695	123,625	57%
56401	Sistemas de aire acondicionado, calefacción y refrigeración industrial	285,320		285,320	161,695	161,695	123,625	57%
5900	Activos Intangibles	25,000	0	25,000	3,362	3,362	21,638	13%
591	Software	25,000	0	25,000	3,362	3,362	21,638	13%
59101	Software	25,000		25,000	3,362	3,362	21,638	13%
<b>Total del Gasto</b>		<b>318,723,594</b>	<b>26,149,429</b>	<b>344,873,023</b>	<b>382,425,837</b>	<b>352,854,591</b>	<b>-37,552,814</b>	<b>111%</b>


05-DGPE-F19-REV-01

Elaboró



C.P. ALEJANDRA CONTRERAS ZUBIA  
JEFE DE PROYECTO

Revisó



LIC. MARLON ANTONIO GÁÑEZ RASCÓN  
DIRECTOR DE ADMINISTRACIÓN

Autorizó



LIC. FRANCISCO CARLOS SILVA TOLEDO  
DIRECTOR GENERAL





**Sistema Estatal de Evaluación**  
**Estado Analítico del Ejercicio de Presupuesto de Egresos- Detallado – LDF**  
**(Clasificación de Servicios Personales por Categoría)**

ETCA-II-11-E

Entidad

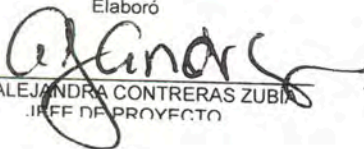
Del 01 de Enero al 31 de Diciembre de 2016 (b)

(PESOS)

TRIMESTRE: CUARTO

Concepto (c)	Egresos					Subejercicio (e)
	Aprobado (d)	Ampliaciones/ (Reducciones)	Modificado	Devengado	Pagado	
<b>I. Gasto No Etiquetado (I=A+B+C+D+E+F)</b>	<b>108,844,065.00</b>	<b>21,412,689.00</b>	<b>130,256,754.00</b>	<b>167,724,567.00</b>	<b>152,949,867.00</b>	<b>37,467,813.00</b>
A. Personal Administrativo y de Servicio Público	108,844,065.00	21,412,689.00	130,256,754.00	167,724,567.00	152,949,867.00	37,467,813.00
B. Magisterio						
C. Servicios de Salud (C=c1+c2)						
c1) Personal Administrativo						
c2) Personal Médico, Paramédico y afin						
D. Seguridad Pública						
E. Gastos asociados a la implementación de nuevas leyes federales o reformas a las mismas (E = e1 + e2)						
e1) Nombre del Programa o Ley 1						
e2) Nombre del Programa o Ley 2						
F. Sentencias laborales definitivas						
<b>II. Gasto Etiquetado (II=A+B+C+D+E+F)</b>	<b>209,879,529.00</b>	<b>4,736,740.00</b>	<b>214,616,269.00</b>	<b>214,701,270.00</b>	<b>199,904,724.00</b>	<b>85,001.00</b>
A. Personal Administrativo y de Servicio Público	209,879,529.00	4,736,740.00	214,616,269.00	214,701,270.00	199,904,724.00	85,001.00
B. Magisterio						
C. Servicios de Salud (C=c1+c2)						
c1) Personal Administrativo						
c2) Personal Médico, Paramédico y afin						
D. Seguridad Pública						
E. Gastos asociados a la implementación de nuevas leyes federales o reformas a las mismas (E = e1 + e2)						
e1) Nombre del Programa o Ley 1						
e2) Nombre del Programa o Ley 2						
F. Sentencias laborales definitivas						
<b>III. Total del Gasto en Servicios Personales (III = I + II)</b>	<b>318,723,594.00</b>	<b>26,149,429.00</b>	<b>344,873,023.00</b>	<b>382,425,837.00</b>	<b>352,854,591.00</b>	<b>37,552,814.00</b>

Elaboró

  
 C. P. ALEJANDRA CONTRERAS ZUBIETA  
 JEFE DE PROYECTO

Revisó

  
 LIC. MARLON ANTONIO GANEZ RASCÓN  
 DIRECTOR DE ADMINISTRACIÓN

Autórizó

  
 LIC. FRANCISCO CARLOS SILVA TOLEDO  
 DIRECTOR GENERAL

5

**Sistema Estatal de Evaluación**  
**Conciliación entre los Egresos Presupuestarios y los Gastos Contables**  
**Entidad COLEGIO DE EDUCACION PROFESIONAL TÉCNICA DEL ESTADO DE SONORA.**  
 Al 31 Diciembre de 2016


ETCA-II-11-F

Pesos

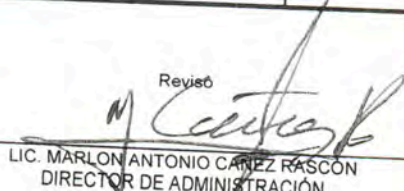
TRIMESTRE: CUARTO

<b>1. Total de Egresos Presupuestarios</b>		<b>382,425,837.00</b>
<b>(MENOS)</b>		
<b>2. Egresos Presupuestarios no contables</b>		<b>2,530,693.00</b>
Mobiliario y equipo de administración	2342239	
Mobiliario y equipo educacional y recreativo	23397	
Equipo e instrumental médico y de laboratorio		
Vehiculos y equipo de transporte		
Equipo de defensa y seguridad		
Maquinaria, otros equipos y herramientas	161695	
Arctivos biológicos		
Bienes inmuebles		
Activos intangibles	3362	
Obra pública en bienes propios		
Acciones y participaciones de capital		
Compra de títulos y valores		
Inversiones en fideicomisos, mandatos y otros análogos		
Provisiones para contingencias y otras erogaciones especiales		
Armonización de la deuda pública		
Adeudos de ejercicios fiscales anteriores (ADEFAS)		
<b>Otros Egresos Presupuestales No Contables</b>		
<b>(MAS)</b>		
<b>3. Gastos contables no presupuestarios</b>		<b>4,314,530.00</b>
Estimaciones, depreciaciones, deterioros, obsolescencia y amortizaciones	4314530	
Provisiones		
Disminución de inventarios		
Aumento por insuficiencia de estimaciones por pérdida o deterioro u obsolescencia		
Aumento por insuficiencia de provisiones		
Otros gastos		
<b>Otros Gastos Contables No Presupuestales</b>		
<b>4. Total de Gasto Contable (4= 1 - 2 + 3)</b>		<b>384,209,674.00</b>


Elaboró

  
 C.P. ALEJANDRA CONTRERAS ZUBÍA  
 JEFE DE PROYECTO

Revisó

  
 LIC. MARLON ANTONIO CÁRDENAS RASCÓN  
 DIRECTOR DE ADMINISTRACIÓN

Autorizó

  
 LIC. FRANCISCO CARLOS SILVA TOLEDO  
 DIRECTOR GENERAL

5

Sistema Estatal de Evaluación  
Endeudamiento Neto

ETCA-II-12

Entidad COLEGIO DE EDUCACION PROFESIONAL TÉCNICA DEL ESTADO DE SONORA.


Del 01 de Enero al 31 de Diciembre de 2016


(pesos)


TRIMESTRE: CUARTO

Identificación del crédito o Instrumento	Contratación / Colocación	Amortización	Endeudamiento Neto
	A	B	C=A-B
<b>Créditos Bancarios</b>			
1			
2			
3			
4			
5			
6			
7			
8			
9			
10			
<b>Total Créditos Bancarios</b>	0.00	0.00	0.00
<b>Otros Instrumentos de Deuda</b>			
1			
2			
3			
4			
5			
6			
7			
8			
9			
10			
<b>Total Otros Instrumentos de Deuda</b>	0.00	0.00	0.00
<b>TOTAL</b>	<b>0.00</b>	<b>0.00</b>	<b>0.00</b>

"Bajo protesta de decir verdad declaramos que los Estados Financieros y sus Notas, son razonablemente correctos y son responsabilidad del emisor"

Elaboró  
  
C.P. ALEJANDRA CONTRERAS ZUBÍA  
JEFE DE PROYECTO

Revisó  
  
LIC. MARLON ANTONIO CAÑEZ RASCÓN  
DIRECTOR DE ADMINISTRACIÓN

Autorizó  
  
LIC. FRANCISCO CARLOS SILVA TOLEDO  
DIRECTOR GENERAL

6



Sistema Estatal de Evaluación

ETCA-II-13

Intereses de la Deuda

Entidad COLEGIO DE EDUCACION PROFESIONAL TÉCNICA DEL ESTADO DE SONORA.

Del 01 de Enero al 31 de Diciembre de 2016


(pesos)

TRIMESTRE: CUARTO


Identificación del crédito o Instrumento	Devengado	Pagado
<b>Créditos Bancarios</b>		
1		
2		
3		
4		
5		
6		
7		
8		
9		
10		
NO APLICA PARA ESTE ORGANISMO		
Total de Intereses Créditos Bancarios	0.00	0.00
<b>Otros Instrumentos de Deuda</b>		
1		
2		
3		
4		
5		
6		
7		
8		
9		
10		
Total Intereses Otros Instrumentos de Deuda	0.00	0.00
<b>TOTAL</b>	<b>0.00</b>	<b>0.00</b>

"Bajo protesta de decir verdad declaramos que los Estados Financieros y sus Notas, son razonablemente correctos y son responsabilidad del emisor"

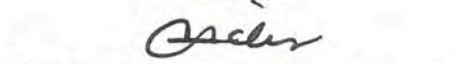
Elaboró

  
C.P. ALEJANDRA CONTRERAS ZUBÍA  
JEFE DE PROYECTO

Revisó

  
LIC. MARLON ANTONIO CAÑEZ RASCÓN  
DIRECTOR DE ADMINISTRACIÓN

Autorizó

  
LIC. FRANCISCO CARLOS SILVA TOLEDO  
DIRECTOR GENERAL

5