

Formatos

Listado de Formatos ETCA "Evaluación Trimestral Contabilidad Armonizada"

I.- Información contable		
1	ETCA-I-01	Estado de Situación Financiera
2	ETCA-I-02	Estado de Situación Financiera-Detallado-LDF
3	ETCA-I-03	Estado de Actividades
4	ETCA-I-04	Estado de Variación en la Hacienda Pública
5	ETCA-I-05	Estado de Cambios en la Situación Financiera
6	ETCA-I-06	Estado de Flujos de Efectivo
7	ETCA-I-07	Estado Analítico del Activo
8	ETCA-I-08	Estado Analítico de la Deuda y Otros Pasivos
9	ETCA-I-09	Informe Analítico de la Deuda y Otros Pasivos-Detallado-LDF
10	ETCA-I-10	Informe Analítico de Obligaciones Diferentes de Financiamiento-LDF
11	ETCA-I-11	Informe sobre Pasivos Contingentes
12	ETCA-I-12	Notas a los Estados Financieros
II.- Información Presupuestaria		
13	ETCA-II-01	Estado Analítico de Ingresos
14	ETCA-II-02	Estado Analítico de Ingresos Detallado-LDF
15	ETCA-II-03	Conciliación entre los Ingresos Presupuestarios y Contables
16	ETCA-II-04	Estado Analítico del Ejercicio Presupuesto de Egresos
17	ETCA-II-05	Estado Analítico del Ejercicio Presupuesto de Egresos Detallado-LDF Clasificación Por Objeto del Gasto
18	ETCA-II-06	Estado Analítico del Ejercicio Presupuesto de Egresos Clasificación Económica (Por Tipo de Gasto)
19	ETCA-II-07	Estado Analítico del Ejercicio Presupuesto de Egresos Por Unidad Administrativa
20	ETCA-II-08	Estado Analítico del Ejercicio Presupuesto de Egresos Detallado-LDF Por Unidad Administrativa
21	ETCA-II-09	Estado Analítico del Ejercicio Presupuesto de Egresos Clasificación Administrativa, Por Poderes
22	ETCA-II-10	Estado Analítico del Ejercicio Presupuesto de Egresos Clasificación Administrativa, Por tipo de Organismo o Entidad Paraestatal
23	ETCA-II-11	Estado Analítico del Ejercicio Presupuesto de Egresos Clasificación Funcional (Finalidad y Función)
24	ETCA-II-12	Estado Analítico del Ejercicio Presupuesto de Egresos -Detallado-LDF Clasificación Funcional (Finalidad y Función)
25	ETCA-II-13	Estado Analítico del Ejercicio Presupuesto de Egresos Por Partida del Gasto
26	ETCA-II-14	Estado Analítico del Ejercicio Presupuesto de Egresos - Detallado-LDF (Clasificación de Servicios Personales por Categoría)
27	ETCA-II-15	Conciliación entre los Egresos Presupuestarios y los Gastos Contables
28	ETCA-II-16	Endeudamiento Neto
29	ETCA-II-17	Intereses de la Deuda
III.- Información Programática		
30	ETCA-III-01	Gasto por Categoría Programática
31	ETCA-III-02	Gasto por Programa Presupuestario (NO APLICA)
32	ETCA-III-03	Gasto por Proyectos de Inversión
33	ETCA-III-04	Informe de Avance Programático
34	ETCA-III-05	Matriz de Indicadores de Resultados
IV.- Información Complementaria-Anexos.		
35	ETCA-IV-01	Indicadores de Postura Fiscal
36	ETCA-IV-02	Balance Presupuestario-LDF
37	ETCA-IV-03	Relación de Cuentas Bancarias Productivas Específicas
38	ETCA-IV-04	Relación de Bienes que Componen su Patrimonio (SEGUNDO TRIMESTRE y CUENTA PÚBLICA)
39	ETCA-IV-05	Relación de esquemas bursátiles y de coberturas financieras (SOLO EN CUENTA PÚBLICA)
40	Anexo	Análisis de variaciones Programático-Presupuestal

Handwritten signature and a pen.

Sistema Estatal de Evaluación
Estado de Situación Financiera
Nombre de la Entidad: COLEGIO DE EDUCACION PROFESIONAL TÉCNICA DEL ESTADO DE SONORA.
Al 31 de Marzo de 2018

ETCA-I-01

(PESOS)

TRIMESTRE: PRIMERO 2018

ACTIVO	2018	2017	PASIVO	2018	2017
Activo Circulante			Pasivo Circulante		
Efectivo y Equivalentes	7,172,165.18	12,592,816.04	Cuentas por Pagar a Corto Plazo	185,535,369.13	189,193,747.73
Derechos a Recibir Efectivo o Equivalentes	17,840,313.32	16,216,032.61	Documentos por Pagar a Corto Plazo	-	-
Derechos a Recibir Bienes o Servicios	153,246.04	41,756.14	Porción a Corto Plazo de la Deuda Pública a Largo Plazo	-	-
Inventarios	0.69	216,787.07	Títulos y Valores a Corto Plazo	-	-
Almacenes	-	0.00	Pasivos Diferidos a Corto Plazo	-	-
Estimación por Pérdida o Deterioro de Activos Circulantes	1,072,149.26	-1,072,149.26	Fondos y Bienes de Terceros en Garantía y/o Administración a Corto Plazo	6,742,759.40	8,191,841.05
Otros Activos Circulantes	177,368.40	177,368.40	Provisiones a Corto Plazo	-	-
			Otros Pasivos a Corto Plazo	-	-
Total de Activos Circulantes	24,270,942.99	28,172,611.00	Total de Pasivos Circulantes	192,278,128.53	197,385,588.78
Activo No Circulante			Pasivo No Circulante		
Inversiones Financieras a Largo Plazo	-	-	Cuentas por Pagar a Largo Plazo	-	-
Derechos a Recibir Efectivo o Equivalentes a Largo Plazo	-	-	Documentos por Pagar a Largo Plazo	-	-
Bienes Inmuebles, Infraestructura y Construcciones en Proceso	104,931,740.34	102,318,890.33	Deuda Pública a Largo Plazo	-	-
Bienes Muebles	112,925,083.23	107,203,525.34	Pasivos Diferidos a Largo Plazo	-	-
Activos Intangibles	2,500,554.00	2,199,708.00	Fondos y Bienes de Terceros en Garantía y/o en Administración a Largo Plazo	-	-
Depreciación, Deterioro y Amortización Acumulada de Bienes	20,513,216.30	19,428,063.11	Provisiones a Largo Plazo	-	-
Activos Diferidos	-	-			
Estimación por Pérdida o Deterioro de Activos no Circulantes	-	-			
Otros Activos no Circulantes	-	-			
Total de Activos No Circulantes	199,844,161.27	192,294,060.56	Total de Pasivos No Circulantes	-	-
Total de Activos	224,115,104.26	220,466,671.56	Total de Pasivo	192,278,128.53	197,385,588.78
			Hacienda Pública/Patrimonio		
			Hacienda Pública/Patrimonio Contribuido	206,018,435.57	198,317,857.56
			Aportaciones	31,234,062.50	31,234,062.50
			Donaciones de Capital	174,784,373.07	167,083,795.06
			Actualización de la Hacienda Pública/Patrimonio		
			Hacienda Pública/Patrimonio Generado	174,181,459.84	175,236,774.78
			Resultados del Ejercicio (Ahorro/ Desahorro)	2,625,899.85	14,325,088.04
			Resultados de Ejercicios Anteriores	176,807,359.69	160,911,686.74
			Revalúos	-	-
			Reservas	-	-
			Rectificaciones de Resultados de Ejercicios Anteriores	-	-
			Exceso o Insuficiencia en la Actualización de la Hacienda Pública/Patrimonio	-	-
			Resultado por Posición Monetaria	-	-
			Resultado por Tenencia de Activos no Monetarios	-	-
			Total Hacienda Pública/Patrimonio	31,836,975.73	23,081,082.78
			Total de Pasivo y Hacienda Pública/Patrimonio	224,115,104.26	220,466,671.56

Bajo protesta de decir verdad declaramos que los Estados Financieros y sus Notas, son razonablemente correctos y son responsabilidad del emisor

ELABORÓ:

C.P. ALEJANDRA CONTRERAS ZUBIA
JEFE DE PROYECTO

APROBÓ:

LIC. CARLO ALBERTO TRUJILLO BUSTAMANTE
ENCARGADO DE LA DIRECCIÓN DE ADMINISTRACIÓN

APROBÓ:

LIC. FRANCISCO CARLOS SILVA TOLEDO
DIRECTOR GENERAL

Estado de Situación Financiera - Detallado - LDF

Nombre de la Entidad: COLEGIO DE EDUCACION PROFESIONAL TÉCNICA DEL ESTADO DE SONORA.


Al 31 de Diciembre de 2017 y al 31 de Marzo de 2018 (b)

TRIMESTRE: PRIMERO 2018

(PESOS)

Concepto (c)	2018	31 de diciembre de 2017	Concepto (c)	2018	31 de diciembre de 2017
ACTIVO			PASIVO		
Activo Circulante			Pasivo Circulante		
a. Efectivo y Equivalentes (a=a1+a2+a3+a4+a5+a6+a7)	7,172,165.18	12,592,816.04	a. Cuentas por Pagar a Corto Plazo (a=a1+a2+a3+a4+a5+a6+a7+a8+a9)	185,535,369.13	189,193,747.73
a1) Efectivo	9,733.20	40,733.20	a1) Servicios Personales por Pagar a Corto Plazo	3,409,164.41	9,708,578.90
a2) Bancos/Tesorería	1,395,618.43	4,465,396.51	a2) Proveedores por Pagar a Corto Plazo	3,004,022.35	2,706,885.21
a3) Bancos/Dependencias y Otros			a3) Contratistas por Obras Públicas por Pagar a Corto Plazo		
a4) Inversiones Temporales (Hasta 3 meses)	5,786,279.95	8,168,152.73	a4) Participaciones y Aportaciones por Pagar a Corto Plazo		
a5) Fondos con Afectación Específica			a5) Transferencias Otorgadas por Pagar a Corto Plazo		
a6) Depósitos de Fondos de Terceros en Garantía y/o Administración			a6) Intereses, Comisiones y Otros Gastos de la Deuda Pública por Pagar a Corto Plazo		
a7) Otros Efectivos y Equivalentes			a7) Retenciones y Contribuciones por Pagar a Corto Plazo	179,122,182.37	176,778,283.62
b. Derechos a Recibir Efectivo o Equivalentes (b=b1+b2+b3+b4+b5+b6+b7)	17,840,313.32	16,216,032.61	a8) Devoluciones de la Ley de Ingresos por Pagar a Corto Plazo		
b1) Inversiones Financieras de Corto Plazo			a9) Otras Cuentas por Pagar a Corto Plazo		
b2) Cuentas por Cobrar a Corto Plazo			b. Documentos por Pagar a Corto Plazo (b=b1+b2+b3)		
b3) Deudores Diversos por Cobrar a Corto Plazo	15,928,502.01	16,119,041.48	b1) Documentos Comerciales por Pagar a Corto Plazo		
b4) Ingresos por Recuperar a Corto Plazo			b2) Documentos con Contratistas por Obras Públicas por Pagar a Corto Plazo		
b5) Deudores por Anticipos de la Tesorería a Corto Plazo			b3) Otros Documentos por Pagar a Corto Plazo		
b6) Pagos Otorgados a Corto Plazo			c. Porción a Corto Plazo de la Deuda Pública a Largo Plazo (c=c1+c2)		
b7) Otros Derechos a Recibir Efectivo o Equivalentes a Corto Plazo	1,911,811.31	96,991.13	c1) Porción a Corto Plazo de la Deuda Pública		
c. Derechos a Recibir Bienes o Servicios (c=c1+c2+c3+c4+c5)	153,246.04	41,756.14	c2) Porción a Corto Plazo de Arrendamiento Financiero		
c1) Anticipo a Proveedores por Adquisición de Bienes y Prestación de Servicios a Corto Plazo	8,146.50	1,000.00	d. Títulos y Valores a Corto Plazo		
c2) Anticipo a Proveedores por Adquisición de Bienes Inmuebles y Muebles a Corto Plazo			e. Pasivos Diferidos a Corto Plazo (e=e1+e2+e3)		
c3) Anticipo a Proveedores por Adquisición de Bienes Intangibles a Corto Plazo			e1) Ingresos Cobrados por Adelantado a Corto Plazo		
c4) Anticipo a Contratistas por Obras Públicas a Corto Plazo			e2) Intereses Cobrados por Adelantado a Corto Plazo		
c5) Otros Derechos a Recibir Bienes o Servicios a Corto Plazo	145,099.54	40,756.14	e3) Otros Pasivos Diferidos a Corto Plazo		
d. Inventarios (d=d1+d2+d3+d4+d5)	0.69	216,787.07	f. Fondos y Bienes de Terceros en Garantía y/o Administración a Corto Plazo (f=f1+f2+f3+f4+f5+f6)	6,742,759.40	8,191,841.
d1) Inventario de Mercancías para Venta			f1) Fondos en Garantía a Corto Plazo		
d2) Inventario de Mercancías Terminadas			f2) Fondos en Administración a Corto Plazo		
d3) Inventario de Mercancías en Proceso de Elaboración			f3) Fondos Contingentes a Corto Plazo		
d4) Inventario de Materias Primas, Materiales y Suministros para Producción			f4) Fondos de Fideicomisos, Mandatos y Contratos Análogos a Corto Plazo		
d5) Bienes en Tránsito	0.69	216,787.07	f5) Otros Fondos de Terceros en Garantía y/o Administración a Corto Plazo	6,742,759.40	8,191,841.
e. Activos Intangibles			f6) Valores y Bienes en Garantía a Corto Plazo		

Concepto (c)	2018	31 de diciembre de 2017	Concepto (c)	2018	31 de diciembre de 2017
f. Estimación por Pérdida o Deterioro de Activos Circulantes (f=f1+f2)	1,072,149.26	1,072,149.26	g. Provisiones a Corto Plazo (g=g1+g2+g3)		
f1) Estimaciones para Cuentas Incobrables por Derechos a Recibir Efectivo o Equivalentes	1,072,149.26	1,072,149.26	g1) Provisión para Demandas y Juicios a Corto Plazo		
f2) Estimación por Deterioro de Inventarios			g2) Provisión para Contingencias a Corto Plazo		
g. Otros Activos Circulantes (g=g1+g2+g3+g4)	177,368.40	177,368.40	g3) Otras Provisiones a Corto Plazo		
g1) Valores en Garantía	177,368.40	177,368.40	h. Otros Pasivos a Corto Plazo (h=h1+h2+h3)		
g2) Bienes en Garantía (excluye depósitos de fondos)			h1) Ingresos por Clasificar		
g3) Bienes Derivados de Embargos, Decomisos, Aseguramientos y Dación en Pago			h2) Recaudación por Participar		
g4) Adquisición con Fondos de Terceros			h3) Otros Pasivos Circulantes		
IA. Total de Activos Circulantes (IA = a + b + c + d + e + f + g)	24,270,942.99	28,172,611.00	IIA. Total de Pasivos Circulantes (IIA = a + b + c + d + e + f + g + h)	192,278,128.53	197,385,588.78
Activo No Circulante			Pasivo No Circulante		
a. Inversiones Financieras a Largo Plazo			a. Cuentas por Pagar a Largo Plazo		
b. Derechos a Recibir Efectivo o Equivalentes a Largo Plazo			b. Documentos por Pagar a Largo Plazo		
c. Bienes Inmuebles, infraestructura y Construcciones en Proceso	104,931,740.34	102,318,890.33	c. Deuda Pública a Largo Plazo		
d. Bienes Muebles	112,925,083.23	107,203,525.34	d. Pasivos Diferidos a Largo Plazo		
e. Activos Intangibles	2,500,554.00	2,199,708.00	e. Fondos y Bienes de Terceros en Garantía y/o en Administración a Largo Plazo		
f. Depreciación, Deterioro y Amortización Acumulada de Bienes	20,513,216.30	19,428,063.11	f. Provisiones a Largo Plazo		
g. Activos Diferidos			IIIB. Total de Pasivos No Circulantes (IIIB=a + b + c + d + e + f)		
h. Estimación por Pérdida o Deterioro de Activos no Circulantes					
i. Otros Activos no Circulantes			II. Total del Pasivo (II = IIA + IIIB)	192,278,128.53	197,385,588.78
IB. Total de Activos No Circulantes (IB = a + b + c + d + e + f + g + h + i)	199,844,161.27	192,294,060.56	HACIENDA PÚBLICA/PATRIMONIO		
I. Total del Activo (I = IA + IB)	224,115,104.26	220,466,671.56	IIIA. Hacienda Pública/Patrimonio Contribuido (IIIA = a+b+c)	206,018,435.57	198,317,857.55
			a. Aportaciones	31,234,062.50	31,234,062.50
			b. Donaciones de Capital	174,784,373.07	167,083,795.05
			c. Actualización de la Hacienda Pública/Patrimonio		
			IIIB. Hacienda Pública/Patrimonio Generado (IIIB = a + b + c + d + e)	174,181,459.84	175,236,774.77
			a. Resultados del Ejercicio (Ahorro/ Desahorro)	2,625,899.85	14,325,088.04
			b. Resultados de Ejercicios Anteriores	176,807,359.69	160,911,686.73
			c. Revalúos		
			d. Reservas		
			e. Rectificaciones de Resultados de Ejercicios Anteriores		
			IIIC. Exceso o Insuficiencia en la Actualización de la Hacienda Pública/Patrimonio (IIIC=a+b)		
			a. Resultado por Posición Monetaria		
			b. Resultado por Tenencia de Activos no Monetarios		
			III. Total Hacienda Pública/Patrimonio (III = IIIA + IIIB + IIIC)	31,836,975.73	23,081,082.78
			IV. Total del Pasivo y Hacienda Pública/Patrimonio (IV =II+III)	224,115,104.26	220,466,671.56

ELABORÓ:

C.P. ALEJANDRA CONTRERAS ZUBIA
 JEFE DE PROYECTO

REVISÓ:

LIC. CARLO ALBERTO VILLAL BUSTAMANTE
 ENCARGADO DE LA DIRECCIÓN DE ADMINISTRACIÓN

ARROBÓ:

LIC. FRANCISCO CARLOS SILVA TOLEDO
 DIRECTOR GENERAL

Estado de Actividades

Nombre de la Entidad: COLEGIO DE EDUCACION PROFESIONAL TÉCNICA DEL ESTADO DE SONORA.

Del 01 de Enero al 31 de Marzo de 2018

(PESOS)

TRIMESTRE: PRIMERO 2018

	2018	2017
INGRESOS Y OTROS BENEFICIOS		
Ingresos de la Gestión:	12,358,674.00	15,696,345.75
Impuestos	-	-
Cuotas y Aportaciones de Seguridad Social	-	-
Contribuciones de Mejoras	-	-
Derechos	-	-
Productos de Tipo Corriente	-	-
Aprovechamientos de Tipo Corriente	-	-
Ingresos por Venta de Bienes y Servicios	12,358,674.00	15,696,345.75
Ingresos no Comprendidos en las Fracciones de la Ley de Ingresos Causados en Ejercicios Fiscales Anteriores Pendientes de Liquidación o Pago	-	-
Participaciones, Aportaciones, Transferencias, Asignaciones, Subsidios y Otras Ayudas	82,019,587.00	68,354,974.52
Participaciones y Aportaciones	-	-
Transferencia, Asignaciones, Subsidios y Otras Ayudas	82,019,587.00	68,354,974.52
Otros Ingresos y Beneficios	203,751.11	78,356.10
Ingresos Financieros	206,830.70	76,075.22
Incremento por Variación de Inventarios	-	-
Disminución del Exceso de Estimaciones por Pérdida o Deterioro u Obsolescencia	3,079.59	2,280.88
Disminución del Exceso de Provisiones	-	-
Otros Ingresos y Beneficios Varios	-	-
Total de Ingresos y Otros Beneficios	94,582,012.11	84,129,676.37
GASTOS Y OTRAS PÉRDIDAS		
Gastos de Funcionamiento	90,333,099.07	85,355,203.07
Servicios Personales	85,586,058.09	77,809,086.60
Materiales y Suministros	1,071,588.33	2,725,673.05
Servicios Generales	3,675,452.65	4,820,443.42
Transferencias, Asignaciones, Subsidios y Otras Ayudas	537,860.00	-
Transferencias Internas y Asignaciones al Sector Público	-	-
Transferencias al Resto del Sector Público	-	-
Subsidios y Subvenciones	95,500.00	-
Ayudas Sociales	442,360.00	-
Pensiones y Jubilaciones	-	-
Transferencias a Fideicomisos, Mandatos y Contratos Análogos	-	-
Transferencias a la Seguridad Social	-	-
Donativos	-	-
Transferencias al Exterior	-	-
Participaciones y Aportaciones	-	43,000.00
Participaciones	-	-
Aportaciones	-	43,000.00
Convenios	-	-
Intereses, Comisiones y Otros Gastos de la Deuda Pública	-	-
Intereses de la Deuda Pública	-	-
Comisiones de la Deuda Pública	-	-
Gastos de la Deuda Pública	-	-
Costo por Coberturas	-	-
Apoyos Financieros	-	-
Otros Gastos y Pérdidas Extraordinarias	1,085,153.19	838,276.40
Estimaciones, Depreciaciones, Deterioros, Obsolescencia y Amortizaciones	1,085,153.19	838,276.40
Provisiones	-	-
Disminución de Inventarios	-	-
Aumento por Insuficiencia de Estimaciones por Pérdida o Deterioro y Obsolescencia	-	-
Aumento por Insuficiencia de Provisiones	-	-
Otros Gastos	-	-
Inversión Pública	-	-
Inversión Pública no Capitalizable	-	-
Total de Gastos y Otras Pérdidas	91,956,112.26	86,236,479.47
Resultados del Ejercicio (Ahorro/Desahorro)	2,625,899.85 -	2,106,803.10

Bajo protesta de decir verdad declaramos que los Estados Financieros y sus Notas, son razonablemente correctos y son responsabilidad del emisor

ELABORO:

 C.P. ALEJANDRA CONTRERAS ZUBIA

REVISÓ:

 LIC. CARLO ALBERTO XIBILLE BUSTAMANTE

APROBÓ:

 LIC. FRANCISCO CARLOS SILVA TOLEDO
 DIRECTOR GENERAL

Nombre de la Entidad: COLEGIO DE EDUCACION PROFESIONAL TECNICA DEL ESTADO DE SONORA.


ETCA-I-04


Estado de Variación en la Hacienda Pública

TRIMESTRE: PRIMERO 2018

Del 01 de Enero al 31 de Marzo de 2018

Concepto	Hacienda Pública / Patrimonio Contribuido	Hacienda Pública / Patrimonio Generado de Ejercicios Anteriores	Hacienda Pública / Patrimonio Generado del Ejercicio	Exceso o Insuficiencia en la Actualización de la Hacienda Pública / Patrimonio	Total
Hacienda Pública / Patrimonio Contribuido Neto de 2017	198,317,857.56				198,317,857.56
Aportaciones	31,234,062.50				31,234,062.50
Donaciones de Capital	167,083,795.06				167,083,795.06
Actualización de la Hacienda Pública/Patrimonio					
Hacienda Pública / Patrimonio Generado Neto de 2017		160,911,686.74	14,325,088.04		175,236,774.78
Resultados del Ejercicio (Ahorro/Desahorro)			14,325,088.04		14,325,088.04
Resultados de Ejercicios Anteriores		160,911,686.74			160,911,686.74
Revalúos					
Reservas					
Rectificaciones de Resultados de Ejercicios Anteriores					
Exceso o insuficiencia en la Actualización de la Hacienda Pública / Patrimonio Neto de 2017					
Resultado por Posición Monetaria					
Resultado por Tenencia de Activos no Monetarios					
Hacienda Pública / Patrimonio Neto Final de 2017	198,317,857.56	160,911,686.74	14,325,088.04		23,081,082.78
Cambios en la Hacienda Pública / Patrimonio Contribuido Neto de 2018	7,700,578.01				7,700,578.01
Aportaciones	7,700,578.01				7,700,578.01
Donaciones de Capital	7,700,578.01				
Actualización de la Hacienda Pública/Patrimonio					
Variaciones de la Hacienda Pública / Patrimonio Generado Neto de 2018		15,895,672.95	16,950,987.89		1,055,314.94
Resultados del Ejercicio (Ahorro/Desahorro)			2,625,899.85		2,625,899.85
Resultados de Ejercicios Anteriores		15,895,672.95	14,325,088.04		1,570,584.91
Revalúos					
Reservas					
Rectificaciones de Resultados de Ejercicios Anteriores					
Cambios en el Exceso o Insuficiencia en la Actualización de la Hacienda Pública / Patrimonio Neto de 2018					
Resultado por Posición Monetaria					
Resultado por Tenencia de Activos no Monetarios					
Hacienda Pública / Patrimonio Neto Final de 2018	206,018,435.57	176,807,359.69	2,625,899.85		31,836,975.73

ELABORO:

 C.P. ALEJANDRA CONTRERAS ZUBIA
 JEFE DE PROYECTO

REVISÓ:

 LIC. CARLO ALBERTO GIL BUSTAMANTE
 ENCARGADO DE LA DIRECCIÓN DE ADMINISTRACION

APROBÓ:

 LIC. FRANCISCO CARLOS SILVA TOLEDO
 DIRECTOR GENERAL

Sistema Estatal de Evaluación

ETCA-I-05

Estado de Cambios en la Situación Financiera

Nombre de la Entidad: COLEGIO DE EDUCACION PROFESIONAL TÉCNICA DEL ESTADO DE SONORA.


Del 01 de Enero al 31 de Marzo de 2018

TRIMESTRE: _____

(PESOS)


	Origen	Aplicación
Activo	6,722,591.81	10,371,024.51
<i>Activo Circulante</i>	5,637,438.62	1,735,770.81
Efectivo y Equivalentes	5,420,650.86	1,624,280.71
Derechos a Recibir Efectivo o Equivalentes		111,489.90
Derechos a Recibir Bienes o Servicios	216,787.76	
Inventario		
Almacenes		
Estimación por Pérdida o Deterioro de Activos Circulantes		
Otros Activos Circulantes		
<i>Activo No Circulante</i>	1,085,153.19	8,635,253.90
Inversiones Financieras a Largo Plazo		
Derechos a Recibir Efectivo o Equivalentes a Largo Plazo		2,612,850.01
Bienes Inmuebles, Infraestructura y Construcciones en Proceso		5,721,557.89
Bienes Muebles		300,846.00
Activos Intangibles	1,085,153.19	
Depreciación, Deterioro y Amortización Acumulada de Bienes		
Activos Diferidos		
Estimación por Pérdida o Deterioro de Activos no Circulantes		
Otros Activos no Circulantes		
	0.00	5,107,460.05
Pasivo	0.00	5,107,460.05
<i>Pasivo Circulante</i>		3,658,378.40
Cuentas por Pagar a Corto Plazo		
Documentos por Pagar a Corto Plazo		
Porción a Corto Plazo de la Deuda Pública a Largo Plazo		
Títulos y Valores a Corto Plazo		
Pasivos Diferidos a Corto Plazo		1,449,081.65
Fondos y Bienes de Terceros en Garantía y/o Administración a Corto Plazo		
Provisiones a Corto Plazo		
Otros Pasivos a Corto Plazo		
	0.00	0.00
<i>Pasivo No Circulante</i>		
Cuentas por Pagar a Largo Plazo		
Documentos por Pagar a Largo Plazo		
Deuda Pública a Largo Plazo		
Pasivos Diferidos a Largo Plazo		
Fondos y Bienes de Terceros en Garantía y/o en Administración a Largo Plazo		
Provisiones a Largo Plazo		
HACIENDA PÚBLICA/PATRIMONIO	29,815,822.11	21,059,929.36
<i>Hacienda Pública/Patrimonio Contribuido</i>	7,700,578.01	0.00
Aportaciones	7,700,578.01	
Donaciones de Capital		
Actualización de la Hacienda Pública/Patrimonio		
<i>Hacienda Pública/Patrimonio Generado</i>	22,115,244.10	21,059,929.36
Resultados del Ejercicio (Ahorro/ Desahorro)	22,115,244.10	21,059,929.36
Resultados de Ejercicios Anteriores		
Revalúos		
Reservas		
Rectificaciones de Resultados de Ejercicios Anteriores		
	0.00	0.00
Excesos o Insuficiencia en la Actualización de la Hacienda Pública/Patrimonio		
Resultado por Posición Monetaria		
Resultado por Tenencia de Activos no Monetarios		

Bajo protesta de decir verdad declaramos que los Estados Financieros y sus Notas, son razonablemente correctos y son responsabilidad del emisor

ELABORO:

 C.P. ALEJANDRA CONTRERAS ZUBIA
 JEFE DE PROYECTO

REVISÓ:

 LIC. CARLO ALBERTO BUSTAMANTE
 ENCARGADO DE LA DIRECCIÓN DE ADMINISTRACIÓN

APROBÓ:

 LIC. FRANCISCO CARLOS SILVA TOLEDO
 DIRECTOR GENERAL