

Sistema Estatal de Evaluación
 Estado Analítico del Ejercicio Presupuesto de Egresos
 Clasificación Funcional (Finalidad y Función)

ETCA-II-11


Nombre de la Entidad: COLEGIO DE EDUCACION PROFESIONAL TÉCNICA DEL ESTADO DE SONORA
 Del 01 de Enero al 31 de Marzo de 2017
 (PESOS)


TRIMESTRE: PRIMERO 2017

Concepto	Egresos Aprobado Anual (1)	Ampliaciones/ (Reducciones) (2)	Egresos Modificado Anual (3=1+2)	Egresos Devengado Acumulado (4)	Egresos Pagado Acumulado (5)	Subejercicio (6 = 3 - 4)
Gobierno	0	0	0	0	0	0
Legislación			0			0
Justicia			0			0
Coordinación de la Política de Gobierno			0			0
Relaciones Exteriores			0			0
Asuntos Financieros y Hacendarios			0			0
Seguridad Nacional			0			0
Asuntos de Orden Público y Seguridad Interior			0			0
Otros Servicios Generales			0			0
Desarrollo Social	331,467,422	0	331,467,422	85,458,661	85,458,661	246,008,761
Protección Ambiental			0			0
Viviendas y Servicios a la Comunidad			0			0
Salud			0			0
Recreación, Cultura y Otras Manifestaciones Sociales			0			0
Educación	331,467,422		331,467,422	85,458,661	85,458,661	246,008,761
Protección Social			0			0
Otros Asuntos Sociales			0			0
Desarrollo Económico	0	0	0	0	0	0
Asuntos Económicos, Comerciales y Laborales en General			0			0
Agropecuaria, Silvicultura, Pesca y Caza			0			0
Combustibles y Energía			0			0
Minería, Manufacturas y Construcción			0			0
Transporte			0			0
Comunicaciones			0			0
Turismo			0			0
Ciencia, Tecnología e Innovación			0			0
Otras Industrias y Otros Asuntos Económicos			0			0
Otras No Clasificadas en funciones anteriores	0	0	0	0	0	0
Transacciones de la Deuda Pública / Costo financiero de la Deuda	0	0	0	0	0	0
Transferencias, Participaciones y Aportaciones entre Diferentes Niveles y Órdenes de gobierno			0			0
Saneamiento del Sistema Financiero			0			0
Adeudos de ejercicios Fiscales Anteriores			0			0
Total del Gasto	331,467,422	0	331,467,422	85,458,661	85,458,661	246,008,761

Elaboró

 C.P. ALEXANDRA CONTRERAS ZUBÍA
 JEFE DE PROYECTO

Revisó

 LIC. MARLÓN ANTONIO CAMÉREZ RASCON
 DIRECTOR DE ADMINISTRACIÓN

Autorizó

 LIC. FRANCISCO CARLOS SILVA TOLEDO
 DIRECTOR GENERAL

Sistema Estatal de Evaluación

Nombre de la Entidad: COLEGIO DE EDUCACION PROFESIONAL TECNICA DEL ESTADO DE SONORA

ETCA-II-12

Estado Analítico del Ejercicio del Presupuesto de Egresos Detallado - LDF

Clasificación Funcional (Finalidad y Función)

Del 01 de Enero al 31 de Marzo de 2017

(PESOS)

TRIMESTRE: PRIMERO 2017

Concepto (c)	Egresos					Subejercicio (e)
	Aprobado (d)	Ampliaciones/ (Reducciones)	Modificado	Devengado	Pagado	
I. Gasto No Etiquetado (I=A+B+C+D)	115,794,654.00	-	115,794,654.00	35,852,558.92	35,852,558.92	79,942,095.08
A. Gobierno (A=a1+a2+a3+a4+a5+a6+a7+a8)	-	-	-	-	-	-
a1) Legislación			-			-
a2) Justicia			-			-
a3) Coordinación de la Política de Gobierno			-			-
a4) Relaciones Exteriores			-			-
a5) Asuntos Financieros y Hacendarios			-			-
a6) Seguridad Nacional			-			-
a7) Asuntos de Orden Público y de Seguridad Interior			-			-
a8) Otros Servicios Generales			-			-
B. Desarrollo Social (B=b1+b2+b3+b4+b5+b6+b7)	115,794,654.00	-	115,794,654.00	35,852,558.92	35,852,558.92	79,942,095.08
b1) Protección Ambiental			-			-
b2) Vivienda y Servicios a la Comunidad			-			-
b3) Salud			-			-
b4) Recreación, Cultura y Otras Manifestaciones Sociales			-			-
b5) Educación	115,794,654.00		115,794,654.00	35,852,558.92	35,852,558.92	79,942,095.08
b6) Protección Social			-			-
b7) Otros Asuntos Sociales			-			-
C. Desarrollo Económico (C=c1+c2+c3+c4+c5+c6+c7+c8+c9)	-	-	-	-	-	-
c1) Asuntos Económicos, Comerciales y Laborales en General			-			-
c2) Agropecuaria, Silvicultura, Pesca y Caza			-			-
c3) Combustibles y Energía			-			-
c4) Minería, Manufacturas y Construcción			-			-

9


2


Concepto (c)	Egresos					Subejercicio (e)
	Aprobado (d)	Ampliaciones/ (Reducciones)	Modificado	Devengado	Pagado	
c5) Transporte			-			-
c6) Comunicaciones			-			-
c7) Turismo			-			-
c8) Ciencia, Tecnología e Innovación			-			-
c9) Otras Industrias y Otros Asuntos Económicos			-			-
D. Otras No Clasificadas en Funciones Anteriores (D=d1+d2+d3+d4)	-	-	-	-	-	-
d1) Transacciones de la Deuda Pública / Costo Financiero de la Deuda			-			-
d2) Transferencias, Participaciones y Aportaciones Entre Diferentes Niveles y Ordenes de Gobierno			-			-
d3) Saneamiento del Sistema Financiero			-			-
d4) Adeudos de Ejercicios Fiscales Anteriores			-			-
II. Gasto Etiquetado (II=A+B+C+D)	215,672,768.00	-	215,672,768.00	49,606,102.33	49,606,102.33	166,066,665.67
A. Gobierno (A=a1+a2+a3+a4+a5+a6+a7+a8)	-	-	-	-	-	-
a1) Legislación			-			-
a2) Justicia			-			-
a3) Coordinación de la Política de Gobierno			-			-
a4) Relaciones Exteriores			-			-
a5) Asuntos Financieros y Hacendarios			-			-
a6) Seguridad Nacional			-			-
a7) Asuntos de Orden Público y de Seguridad Interior			-			-
a8) Otros Servicios Generales			-			-
B. Desarrollo Social (B=b1+b2+b3+b4+b5+b6+b7)	215,672,768.00	-	215,672,768.00	49,606,102.33	49,606,102.33	166,066,665.67
b1) Protección Ambiental			-			-
b2) Vivienda y Servicios a la Comunidad			-			-
b3) Salud			-			-
b4) Recreación, Cultura y Otras Manifestaciones Sociales			-			-
b5) Educación	215,672,768.00		215,672,768.00	49,606,102.33	49,606,102.33	166,066,665.67
b6) Protección Social			-			-
b7) Otros Asuntos Sociales			-			-

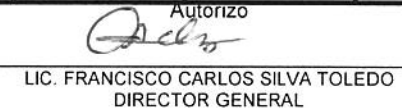
9

15

Concepto (c)	Egresos					Subejercicio (e)
	Aprobado (d)	Ampliaciones/ (Reducciones)	Modificado	Devengado	Pagado	
C. Desarrollo Económico (C=c1+c2+c3+c4+c5+c6+c7+c8+c9)	-	-	-	-	-	-
c1) Asuntos Económicos, Comerciales y Laborales en General			-			-
c2) Agropecuaria, Silvicultura, Pesca y Caza						-
c3) Combustibles y Energía			-			-
c4) Minería, Manufacturas y Construcción			-			-
c5) Transporte			-			-
c6) Comunicaciones			-			-
c7) Turismo			-			-
c8) Ciencia, Tecnología e Innovación			-			-
c9) Otras Industrias y Otros Asuntos Económicos			-			-
D. Otras No Clasificadas en Funciones Anteriores (D=d1+d2+d3+d4)	-	-	-	-	-	-
d1) Transacciones de la Deuda Pública / Costo Financiero de la Deuda	-		-			-
d2) Transferencias, Participaciones y Aportaciones Entre Diferentes Niveles y Ordenes de Gobierno	-		-			-
d3) Saneamiento del Sistema Financiero	-		-			-
d4) Adeudos de Ejercicios Fiscales Anteriores	-		-			-
III. Total de Egresos (III = I + II)	331,467,422.00	-	331,467,422.00	85,458,661.25	85,458,661.25	246,008,760.75

Elaboró

 C.P. ALEJANDRA CONTRERAS ZUBÍA
 JEFE DE PROYECTO

Revisó

 LIC. MARLON ANTONIO CAÑEZ RASCON
 DIRECTOR DE ADMINISTRACIÓN

Autorizó

 LIC. FRANCISCO CARLOS SILVA TOLEDO
 DIRECTOR GENERAL

Estado Analítico del Ejercicio Presupuesto de Egresos
Por Partida del Gasto
Ente COLEGIO DE EDUCACION PROFESIONAL TECNICA DEL ESTADO DE SONORA
Del 01 de Marzo al 31 de Marzo del 2017.

TRIMESTRE: PRIMERO 2017

(PESOS)

Ejercicio del Presupuesto por Partida / Descripción		Egresos Aprobado Anual	Ampliaciones/ (Reducciones)	Egresos Modificado Anual	Egresos Devengado Acumulado	Egresos Pagado Acumulado	Subejercicio	% Avance Anual
		(1)	(2)	(3=1+2)	(4)	(5)	(6 = 3 - 4)	(7= 4/3)
1000	Servicios personales	297,299,262	0	297,299,262	77,809,086	77,809,086	219,490,175	26%
1100	Remuneraciones al personal de carácter permanente	156,882,085	-1,700,000	155,182,085	43,503,698	43,503,698	111,678,386	28%
113	Sueldo base al personal permanente	156,882,085	-1,700,000	155,182,085	43,503,698	43,503,698	111,678,387	28%
11301	Sueldos	143,661,693	-1,700,000	141,961,693	39,939,435	39,939,435	102,022,257	28%
11306	Riesgo laboral	10,591,620		10,591,620	3,519,038	3,519,038	7,072,582	33%
11307	Ayuda para habitacion	2,628,772		2,628,772	45,225	45,225	2,583,547	2%
1200	Remuneraciones al personal de carácter transitorio	800,000	0	800,000	140,583	140,583	659,417	18%
121	Honorarios Asimilables a Salarios	800,000	0	800,000	140,583	140,583	659,417	18%
12101	Honorarios	800,000		800,000	140,583	140,583	659,417	18%
1300	Remuneraciones adicionales y especiales	61,054,276	700,000	61,754,276	12,825,395	12,825,395	48,928,881	21%
131	Primas por años de servicios efectivos prestados	30,034,013	0	30,034,013	9,204,502	9,204,502	20,829,512	31%
13101	Primas por años de servicio efectivos prestados.	30,034,013		30,034,013	9,204,502	9,204,502	20,829,512	31%
132	Primas de vacaciones, dominical y gratificación de fin de año	29,034,263	700,000	29,734,263	2,788,308	2,788,308	26,945,955	9%
13201	Primas de Vacaciones y Dominical	8,679,166		8,679,166	15,505	15,505	8,663,660	0%
13202	Aguinaldo o Gratificación de Fin de Año	18,307,582		18,307,582	44,419	44,419	18,263,163	0%
13203	Compensación por ajuste de calendario	2,047,515	700,000	2,747,515	2,728,384	2,728,384	19,132	99%
134	Compensaciones	1,986,000	0	1,986,000	832,586	832,586	1,153,414	42%
13403	Estímulos al personal de confianza	1,986,000		1,986,000	832,586	832,586	1,153,414	42%
1400	Seguridad Social	31,570,097	0	31,570,097	6,877,481	6,877,481	24,692,616	22%
141	Aportaciones de seguridad social	18,200,532	0	18,200,532	5,345,957	5,345,957	12,854,574	29%
14101	Aportaciones al ISSSTE	13,804,435		13,804,435	5,345,957	5,345,957	8,458,478	39%
14102	Aportación por seguro de vida al ISSSTE	0		0	0	0	0	#,DIV0!
14103	Cuotas por Seguro de Retiro ISSSTE	0		0	0	0	0	#,DIV0!
14105	Aportaciones al Seguro de Cesantía en Edad Avanzada y Vejez	4,396,096		4,396,096	1,044,444	1,044,444	3,351,653	24%
142	Aportaciones a fondos de vivienda	5,914,389	0	5,914,389	1,223,594	1,223,594	4,690,795	21%
14201	Aportaciones a FOVISSSTE	5,914,389		5,914,389	1,223,594	1,223,594	4,690,795	21%
143	Aportaciones al Sistema para Retiro	2,968,385		2,968,385	0	0	2,968,385	0%
14301	Aportaciones al Sistema de Ahorro para el Retiro	2,365,755		2,365,755	0	0	2,365,755	0%
14302	Depósitos para el Ahorro Solidario	602,630		602,630	0	0	602,630	0%
144	Aportaciones para seguros	4,486,792	0	4,486,792	307,930	307,930	4,178,862	7%
14403	Otras cuotas de seguros colectivos	4,309,495		4,309,495	307,930	307,930	4,001,565	7%
14405	Aportaciones para el Seguro Colectivo de Retiro	177,297		177,297	0	0		

Estado Analítico del Ejercicio Presupuesto de Egresos

ETCA-II-13

Por Partida del Gasto

Ente COLEGIO DE EDUCACION PROFESIONAL TECNICA DEL ESTADO DE SONORA

Del 01 de Marzo al 31 de Marzo del 2017.

TRIMESTRE: PRIMERO 2017

(PESOS)

Ejercicio del Presupuesto por Partida / Descripción		Egresos Aprobado Anual	Ampliaciones/ (Reducciones)	Egresos Modificado Anual	Egresos Devengado Acumulado	Egresos Pagado Acumulado	Subejercicio	% Avance Anual
		(1)	(2)	(3=1+2)	(4)	(5)	(6 = 3 - 4)	(7= 4/3)
1500	Otras prestaciones sociales y económicas	39,788,115	1,000,000	40,788,115	12,395,173	12,395,173	28,392,943	30%
151	Cuotas para el Fondo de Ahorro y Fondo de Trabajo	435,600	0	435,600	316,300	316,300	119,300	73%
15101	Aportaciones al Fondo de Ahorro de los Trabajadores	435,600		435,600	316,300	316,300	119,300	73%
152	Indemnizaciones	1,000,000	1,000,000	2,000,000	1,516,836	1,516,836	483,164	76%
15202	Pago de liquidaciones	1,000,000	1,000,000	2,000,000	1,516,836	1,516,836	483,164	76%
154	Prestaciones contractuales	20,001,159	0	20,001,159	6,523,296	6,523,296	13,477,863	33%
15429	Cuotas para Material Didactico	1,854,195		1,854,195	618,730	618,730	1,235,465	33%
15404	Dias Económicos y de Descanso Obligatorio no Disfrutados	3,219,361		3,219,361	2,125,189	2,125,189	1,094,172	66%
15409	Bono para Despensa	6,690,658		6,690,658	1,909,237	1,909,237	4,781,421	29%
15413	Ayuda para guardería a madres trabajadoras	132,840		132,840	52,077	52,077	80,763	39%
15416	Apoyo para Útiles Escolares	617,997		617,997	0	0	617,997	0%
15417	Apoyo para Desarrollo y Capacitación	7,022,400		7,022,400	1,818,063	1,818,063	5,204,337	26%
15421	Bono de Dia de Madres	463,708		463,708	0	0	463,708	0%
159	Otras prestaciones sociales y económicas	18,351,356	0	18,351,356	4,038,740	4,038,740	14,312,616	22%
15901	Otras prestaciones	18,351,356		18,351,356	4,038,740	4,038,740	14,312,616	22%
1700	Pagos de Estimulos a Servidores Públicos	7,204,688	0	7,204,688	2,066,756	2,066,756	5,137,932	29%
171	Estimulos	7,204,688	0	7,204,688	2,066,756	2,066,756	5,137,932	29%
17101	Estimulo Productividad y Eficiencia	1,396,454		1,396,454	0	0		
17102	Estimulos al Personal	2,795,086		2,795,086	1,945,563	1,945,563	849,523	70%
17104	Bono por Puntualidad	3,013,148		3,013,148	121,193	121,193	2,891,954	4%
2000	Materiales y suministros	6,623,448	0	6,623,448	2,725,673	2,725,673	3,897,775	41%
2100	Materiales de administración, emision de documentos y articulos oficiales	3,836,696	0	3,836,696	1,476,240	1,476,240	2,360,456	38%
211	Materiales, útiles y equipos menores de oficina	1,333,280	0	1,333,280	420,187	420,187	913,093	32%
21101	Materiales, utiles y equipos menores de oficina	1,333,280		1,333,280	420,187	420,187	913,093	32%
212	Materiales y útiles de impresión y reproducción	1,490,175	0	1,490,175	541,660	541,660	948,515	36%
21201	Materiales y útiles de impresión y reproducción	1,490,175		1,490,175	541,660	541,660	948,515	36%
214	Materiales, útiles y equipos menores de tecnologías de la información v comunicaciones	107,111	0	107,111	56,926	56,926	50,185	53%
21401	Materiales y útiles para el procesamiento de equipos y bienes informáticos	107,111		107,111	56,926	56,926	50,185	53%
215	Material impreso e información digital	87,151	0	87,151	0	0	87,151	0%
21501	Material para información	87,151		87,151	0	0	87,151	0%
216	Material de limpieza	716,925	0	716,925	440,131	440,131	276,794	61%
21601	Material de limpieza	716,925		716,925	440,131	440,131	276,794	61%
217	Materiales y útiles de enseñanza	26,754	0	26,754	7,270	7,270	19,484	27%
21701	Materiales educativos	26,754		26,754	7,270	7,270	19,484	27%

Estado Analítico del Ejercicio Presupuesto de Egresos

ETCA-II-13

Por Partida del Gasto

Ente COLEGIO DE EDUCACION PROFESIONAL TECNICA DEL ESTADO DE SONORA

Del 01 de Marzo al 31 de Marzo del 2017.

TRIMESTRE: PRIMERO 2017

(PESOS)

Ejercicio del Presupuesto por Partida / Descripción		Egresos Aprobado Anual	Ampliaciones/ (Reducciones)	Egresos Modificado Anual	Egresos Devengado Acumulado	Egresos Pagado Acumulado	Subejercicio	% Avance Anual
		(1)	(2)	(3=1+2)	(4)	(5)	(6 = 3 - 4)	(7= 4/3)
218	Materiales para el registro e identificación de bienes y personas	75,300	0	75,300	10,066	10,066	65,234	13%
21801	Placas, engomados, calcomanías y hologramas	75,300		75,300	10,066	10,066	65,234	13%
2200	Alimentos y utensilios	538,438	0	538,438	134,287	134,287	404,151	25%
221	Productos alimenticios para personas	532,158	0	532,158	134,053	134,053	398,105	25%
22105	Productos alimenticios para personas derivado de la prestación de servicios en unidades de salud, educativas y otras.	380,862		380,862	98,166	98,166	282,696	26%
22106	Adquisición de agua potable	151,296		151,296	35,887	35,887	115,409	24%
223	Utensilios para el servicio de alimentación	6,280	0	6,280	234	234	6,046	4%
22301	Utensilios para el servicio de alimentación	6,280		6,280	234	234	6,046	4%
2300	Materias primas y materiales de producción	239,122	0	239,122	148,863	148,863	90,259	62%
23901	Otros Productos adquiridos como materia prima	239,122		239,122	148,863	148,863	90,259	62%
2400	Materiales y artículos de construcción y de reparación	685,864	-70,000	615,864	289,372	289,372	326,492	47%
241	Productos minerales no metálicos	3,138	0	3,138	0	0	3,138	0%
24101	Productos minerales no metálicos	3,138		3,138	0	0	3,138	0%
242	Cemento y productos de concreto	7,842	0	7,842	444	444	7,398	6%
24201	Cemento y productos de concreto	7,842		7,842	444	444	7,398	6%
243	Cal, yeso y productos de yeso	342	0	342	124	124	218	36%
24301	Cal, yeso y productos de yeso	342		342	124	124	218	36%
246	Material eléctrico y electrónico	197,376	0	197,376	157,481	157,481	39,895	80%
24601	Material eléctrico y electrónico	197,376		197,376	157,481	157,481	39,895	80%
248	Materiales complementarios	113,608	-70,000	43,608	36,802	36,802	6,806	84%
24801	Materiales complementarios	113,608	-70,000	43,608	36,802	36,802	6,806	84%
249	Otros materiales y artículos de construcción y reparación	363,558	0	363,558	94,522	94,522	269,036	26%
24901	Otros materiales y artículos de construcción y reparación	363,558		363,558	94,522	94,522	269,036	26%
2500	Productos químicos, farmacéuticos y de laboratorio	15,572	0	15,572	3,974	3,974	11,598	26%
251	Productos químicos básicos	7,774	0	7,774	1,706	1,706	6,068	22%
25101	Productos químicos básicos	7,774		7,774	1,706	1,706	6,068	22%
252	Fertilizantes, pesticidas y otros agroquímicos	1,448	0	1,448	0	0	1,448	0%
25201	Fertilizantes, pesticidas y otros agroquímicos	1,448		1,448	0	0	1,448	0%
253	Medicinas y productos farmacéuticos	6,350	0	6,350	2,267	2,267	4,083	36%
25301	Medicinas y productos farmacéuticos	6,350		6,350	2,267	2,267	4,083	36%
2600	Combustibles, lubricantes y aditivos	861,002	0	861,002	320,340	320,340	540,662	37%
261	Combustibles, lubricantes y aditivos	861,002	0	861,002	320,340	320,340	540,662	37%
26101	Combustibles	854,176		854,176	319,548	319,548	534,628	37%
26102	Lubricantes y aditivos	6,826		6,826	793	793	6,033	12%

Estado Analítico del Ejercicio Presupuesto de Egresos
Por Partida del Gasto
Ente COLEGIO DE EDUCACION PROFESIONAL TECNICA DEL ESTADO DE SONORA
Del 01 de Marzo al 31 de Marzo del 2017.

TRIMESTRE: PRIMERO 2017

(PESOS)

Ejercicio del Presupuesto por Partida / Descripción		Egresos Aprobado Anual	Ampliaciones/ (Reducciones)	Egresos Modificado Anual	Egresos Devengado Acumulado	Egresos Pagado Acumulado	Subejercicio	% Avance Anual
		(1)	(2)	(3=1+2)	(4)	(5)	(6 = 3 - 4)	(7= 4/3)
2700	Vestuarios, blancos, prendas de protección y artículos deportivos	39,743	0	39,743	5,515	5,515	34,228	14%
271	Vestuario y uniformes	26,103	0	26,103	2,485	2,485	23,618	10%
27101	Vestuario y uniformes	26,103		26,103	2,485	2,485	23,618	10%
272	Prendas de seguridad y protección personal	932	0	932	0	0	932	0%
27201	Prendas de seguridad y protección personal	932		932	0	0	932	0%
273	Artículos deportivos	12,708	0	12,708	3,030	3,030	9,678	24%
27301	Artículos deportivos	12,708		12,708	3,030	3,030	9,678	24%
2900	Herramientas, refacciones y accesorios menores	407,011	70,000	477,011	347,083	347,083	129,928	73%
291	Herramientas menores	18,381	0	18,381	5,382	5,382	12,999	29%
29101	Herramientas menores	18,381		18,381	5,382	5,382	12,999	29%
292	Refacciones y Accesorios Menores de Edificios	36,460	50,000	86,460	51,336	51,336	35,124	59%
29201	Refacciones y Accesorios Menores de Edificios	36,460	50,000	86,460	51,336	51,336	35,124	59%
293	Refacciones y Accesorios menores de mobiliario y equipo de administración, educacional v recreativo	6,834	20,000	26,834	10,872	10,872	15,962	41%
29301	Refacciones y Accesorios menores de mobiliario y equipo de administración, educacional v recreativo	6,834	20,000	26,834	10,872	10,872	15,962	41%
294	Refacciones y accesorios menores de equipo de computo y tecnologías de la información	270,259	0	270,259	253,306	253,306	16,953	94%
29401	Refacciones y accesorios menores de equipo de computo y tecnologías de la información	270,259		270,259	253,306	253,306	16,953	94%
296	Refacciones y accesorios menores de equipo de transporte	31,106	0	31,106	21,325	21,325	9,781	69%
29601	Refacciones y accesorios menores de equipo de transporte	31,106		31,106	21,325	21,325	9,781	69%
298	Refacciones y Accesorios Menores de Maquinaria y Otros Equipos	43,971	0	43,971	4,863	4,863	39,108	11%
29801	Refacciones y Accesorios Menores de Maquinaria y Otros Equipos	43,971		43,971	4,863	4,863	39,108	11%
3000	Servicios generales	22,253,139	0	22,253,139	4,820,444	4,820,444	17,432,695	22%
3100	Servicios básicos	8,611,910	0	8,611,910	1,656,851	1,656,851	6,955,059	19%
311	Energía eléctrica	5,769,891	0	5,769,891	1,018,509	1,018,509	4,751,382	18%
31101	Energía eléctrica	5,769,891		5,769,891	1,018,509	1,018,509	4,751,382	18%
312	Gas	38,097	0	38,097	15,835	15,835	22,262	42%
31201	Gas	38,097		38,097	15,835	15,835	22,262	42%
313	Agua	1,488,746	0	1,488,746	329,623	329,623	1,159,123	22%
31301	Agua	1,488,746		1,488,746	329,623	329,623	1,159,123	22%
314	Telefonía tradicional	184,941	0	184,941	72,308	72,308	112,633	39%
31401	Telefonía tradicional	184,941		184,941	72,308	72,308	112,633	39%
315	Telefonía celular	0	0	0	0	0	0	#,DIV/0!
31501	Telefonía celular	0		0	0	0	0	#,DIV/0!
316	Servicios de Telecomunicaciones y Satelitales	331,903	0	331,903	88,198	88,198	243,705	27%
31601	Servicio de Telecomunicaciones y Satelites	331,903		331,903	88,198	88,198	243,705	27%

Estado Analítico del Ejercicio Presupuesto de Egresos

ETCA-II-13

Por Partida del Gasto

Ente COLEGIO DE EDUCACION PROFESIONAL TECNICA DEL ESTADO DE SONORA

Del 01 de Marzo al 31 de Marzo del 2017.

TRIMESTRE: PRIMERO 2017

(PESOS)

Ejercicio del Presupuesto por Partida / Descripción		Egresos Aprobado Anual	Ampliaciones/ (Reducciones)	Egresos Modificado Anual	Egresos Devengado Acumulado	Egresos Pagado Acumulado	Subejercicio	% Avance Anual
		(1)	(2)	(3=1+2)	(4)	(5)	(6 = 3 - 4)	(7= 4/3)
317	Servicios de acceso a internet, redes y procesamiento de información	795,635	0	795,635	132,379	132,379	663,256	17%
31701	Servicios de acceso a internet, redes y procesamiento de información	795,635		795,635	132,379	132,379	663,256	17%
318	Servicios postales y telegráficos	2,697	0	2,697	0	0	2,697	0%
31801	Servicio postal	2,697		2,697	0	0	2,697	0%
3200	Servicio de arrendamiento	1,646,868	0	1,646,868	433,125	433,125	1,213,743	26%
322	Arrendamiento de Edificios	725,564	0	725,564	195,801	195,801	529,763	27%
32201	Arrendamiento de Edificios	725,564		725,564	195,801	195,801	529,763	27%
323	Arrendamiento de mobiliario y equipo de administración, educacional y recreativo	900,149	0	900,149	228,276	228,276	671,873	25%
32301	Arrendamiento de muebles, maquinaria y equipo.	900,149		900,149	228,276	228,276	671,873	25%
32302	Arrendamientos de Equipos Informaticos			0	0	0	0	0%
325	Arrendamiento de Equipo de Transporte	2,590	0	2,590	0	0	2,590	0%
32501	Arrendamiento de Equipo de Transporte	2,590		2,590	0	0	2,590	0%
329	Otros Arrendamientos	18,565	0	18,565	9,048	9,048	9,517	49%
32901	Otros Arrendamientos	18,565		18,565	9,048	9,048	9,517	49%
3300	Servicios profesionales, científicos, técnicos y otros servicios	4,136,894	0	4,136,894	1,163,830	1,163,830	2,973,064	28%
331	Servicios legales, de contabilidad, auditorías y relacionados	324,030	0	324,030	55,216	55,216	268,814	17%
33101	Servicios legales, de contabilidad, auditorías y relacionados	324,030		324,030	55,216	55,216	268,814	17%
333	Servicios de consultoría administrativa, procesos técnicos y en tecnologías de la información	108,152	0	108,152	0	0	108,152	0%
33301	Servicios de Informática	12,452		12,452	0	0	12,452	0%
33302	Servicios de Consultoría	95,700		95,700	0	0	95,700	0%
334	Servicios de capacitación	1,809,311	0	1,809,311	582,951	582,951	1,226,360	32%
33401	Servicios de capacitación	1,809,311		1,809,311	582,951	582,951	1,226,360	32%
336	Servicios de apoyo administrativo, traducción, fotocopiado e impresión	326,554	0	326,554	6,959	6,959	319,595	2%
33603	Impresiones y publicaciones oficiales.	315,752		315,752	0	0	315,752	0%
33605	Licitaciones, convenios y convocatorias	10,802		10,802	6,959	6,959	3,843	64%
338	Servicios de vigilancia	1,568,847	0	1,568,847	518,704	518,704	1,050,143	33%
33801	Servicios de vigilancia	1,568,847		1,568,847	518,704	518,704	1,050,143	33%
3400	Servicios financieros, bancarios y comerciales	1,775,520	0	1,775,520	90,557	90,557	1,684,963	5%
341	Servicios financieros y bancarios	301,019	0	301,019	70,793	70,793	230,226	24%
34101	Servicios financieros y bancarios	301,019		301,019	70,793	70,793	230,226	24%
345	Seguros de bienes patrimoniales	1,315,431	0	1,315,431	0	0	1,315,431	0%
34501	Seguros de bienes patrimoniales	1,315,431		1,315,431	0	0	1,315,431	0%
347	Fletes y maniobras	159,070	0	159,070	19,764	19,764	139,306	12%
34701	Fletes y maniobras	159,070		159,070	19,764	19,764	139,306	12%

Estado Analítico del Ejercicio Presupuesto de Egresos
Por Partida del Gasto
Ente COLEGIO DE EDUCACION PROFESIONAL TECNICA DEL ESTADO DE SONORA
Del 01 de Marzo al 31 de Marzo del 2017.
(PESOS)

TRIMESTRE: PRIMERO 2017

Ejercicio del Presupuesto por Partida / Descripción		Egresos Aprobado Anual (1)	Ampliaciones/ (Reducciones) (2)	Egresos Modificado Anual (3=1+2)	Egresos Devengado Acumulado (4)	Egresos Pagado Acumulado (5)	Subejercicio (6 = 3 - 4)	% Avance Anual (7= 4/3)
3500	Servicios de instalación, reparación mantenimiento y conservación	2,573,421	0	2,573,421	887,619	887,619	1,685,802	34%
351	Conservación y mantenimiento menor de inmuebles	333,798	0	333,798	188,722	188,722	145,076	57%
35101	Mantenimiento y conservación de inmuebles	333,798		333,798	188,722	188,722	145,076	57%
352	Instalación, reparación y mantenimiento de mobiliario y equipo de administración, educacional v recreativo	70,678	0	70,678	17,166	17,166	53,512	24%
35201	Mantenimiento y conservación de mobiliario y equipo	70,678		70,678	17,166	17,166	53,512	24%
353	Instalación, reparación y mantenimiento de equipo de computo y tecnología de información	128,571	0	128,571	80,272	80,272	48,299	62%
35301	Instalaciones	107,556		107,556	80,272	80,272	27,284	75%
35302	Mantenimiento y conservación de bienes informáticos	21,015		21,015	0	0	21,015	0%
355	Reparación y mantenimiento de equipo de transporte	125,094	0	125,094	31,054	31,054	94,040	25%
35501	Mantenimiento y conservación de equipo de transporte	125,094		125,094	31,054	31,054	94,040	25%
357	Instalación, reparación y mantenimiento de maquinaria, otros equipos v herramientas	397,195	0	397,195	175,701	175,701	221,494	44%
35701	Mantenimiento y conservación de maquinaria y equipo	397,195		397,195	175,701	175,701	221,494	44%
358	Servicios de limpieza y manejo de desechos	1,201,776	0	1,201,776	312,692	312,692	889,084	26%
35801	Servicios de limpieza y manejo de desechos	1,201,776		1,201,776	312,692	312,692	889,084	26%
359	Servicios de jardinería y fumigación	316,309	0	316,309	82,012	82,012	234,297	26%
35901	Servicios de jardinería y fumigación	316,309		316,309	82,012	82,012	234,297	26%
3600	Servicios de comunicación social y publicidad	61,173	0	61,173	0	0	61,173	0%
362	Difusión por radio, televisión y otros medios de mensajes comerciales para promover la venta de bienes o servicios	61,173	0	61,173	0	0	61,173	0%
36201	Difusión por radio, televisión y otros medios de mensajes comerciales para promover la venta de productos o servicios	61,173		61,173	0	0	61,173	0%
3700	Servicios de traslado y viáticos	920,106	0	920,106	266,854	266,854	653,252	29%
371	Pasajes aéreos	217,614	0	217,614	53,934	53,934	163,680	25%
37101	Pasajes aéreos	217,614		217,614	53,934	53,934	163,680	25%
372	Pasajes terrestres	59,597	0	59,597	31,311	31,311	28,287	53%
37201	Pasajes terrestres	59,597		59,597	31,311	31,311	28,287	53%
375	Viáticos en el país	565,606	0	565,606	174,788	174,788	390,818	31%
37501	Viáticos en el país.	474,740		474,740	133,514	133,514	341,226	28%
37502	Gastos de camino	90,866		90,866	41,274	41,274	49,592	45%
376	Viaticos en el extranjero	40,000	0	40,000	0	0	40,000	0%
37601	Viaticos en el extranjero	40,000		40,000	0	0	40,000	0%
379	Otros servicios de traslado y hospedaje	37,289	0	37,289	6,822	6,822	30,467	18%
37901	Cuotas	37,289		37,289	6,822	6,822	30,467	18%
3800	Servicios oficiales	1,583,519	0	1,583,519	308,938	308,938	1,274,581	20%
382	Gastos de orden social y cultural	407,156	0	407,156	18,795	18,795	388,361	5%
38201	Gastos de orden social y cultural	407,156		407,156	18,795	18,795	388,361	5%

Estado Analítico del Ejercicio Presupuesto de Egresos
Por Partida del Gasto
Ente COLEGIO DE EDUCACION PROFESIONAL TECNICA DEL ESTADO DE SONORA
Del 01 de Marzo al 31 de Marzo del 2017.
(PESOS)

TRIMESTRE: PRIMERO 2017

Ejercicio del Presupuesto por Partida / Descripción		Egresos Aprobado Anual	Ampliaciones/ (Reducciones)	Egresos Modificado Anual	Egresos Devengado Acumulado	Egresos Pagado Acumulado	Subejercicio	% Avance Anual
		(1)	(2)	(3=1+2)	(4)	(5)	(6 = 3 - 4)	(7= 4/3)
383	Congresos y convenciones	1,176,363	0	1,176,363	290,143	290,143	886,220	25%
38301	Congresos y convenciones	1,176,363		1,176,363	290,143	290,143	886,220	25%
3900	Otros servicios generales	943,728	0	943,728	12,670	12,670	931,058	1%
392	Impuestos y derechos	943,728	0	943,728	12,670	12,670	931,058	1%
39201	Impuestos y derechos	943,728		943,728	12,670	12,670	931,058	1%
4000	Transferencias, Asignaciones, Subsidios y Otras Ayudas	1,491,573	0	1,491,573	43,000	43,000	1,448,573	3%
4300	Subsidios y Subvenciones	1,491,573	0	1,491,573	43,000	43,000	1,448,573	3%
439	Convenio	1,491,573	0	1,491,573	43,000	43,000	1,448,573	3%
43903	Aportaciones para cubrir Convenios con Organizaciones Sindicales	1,491,573		1,491,573	43,000	43,000	1,448,573	3%
5000	Bienes muebles, inmuebles e intangibles	3,800,000	0	3,800,000	60,459	60,459	3,739,541	2%
5100	Mobiliario y equipo de administración	3,149,046	0	3,149,046	44,659	44,659	3,104,387	1%
511	Muebles de oficina y estantería	53,767	0	53,767	2,998	2,998	50,769	6%
51101	Mobiliario	53,767		53,767	2,998	2,998	50,769	6%
512	Muebles, excepto de oficina y estantería	0	0	0	0	0	0	0%
51201	Muebles, excepto de oficina y estantería			0	0	0	0	0%
513	Bienes artísticos, culturales y científicos	0	0	0	0	0	0	#DIV/0!
51301	Bienes artísticos, culturales y científicos			0	0	0	0	#DIV/0!
515	Equipo de cómputo y de tecnologías de la información	1,704,039	0	1,704,039	2,999	2,999	1,701,040	0%
51501	Bienes informáticos	1,704,039		1,704,039	2,999	2,999	1,701,040	0%
519	Otros mobiliarios y equipo de administración	1,391,240	0	1,391,240	38,662	38,662	1,352,578	3%
51901	Equipo de Administración	446,571		446,571	0	0	446,571	0%
51902	Mobiliario y equipo para escuelas, laboratorios y talleres	944,669		944,669	38,662	38,662	906,007	4%
5200	Mobiliario y equipo educacional y recreativo	30,634	0	30,634	15,800	15,800	14,834	52%
521	Equipos y aparatos audiovisuales	4,890	0	4,890	0	0	4,890	0%
52101	Equipos y aparatos audiovisuales	4,890		4,890	0	0	4,890	0%
523	Cámaras fotográficas y de video	25,744	0	25,744	15,800	15,800	9,944	61%
52301	Cámaras fotográficas y de video	25,744		25,744	15,800	15,800	9,944	61%
5400	Vehículos y Equipo de Transporte	310,000	0	310,000	0	0	310,000	0%
541	Vehículo y Equipo Terrestre	310,000	0	310,000	0	0	310,000	0%
54101	Automóviles y Camiones	310,000		310,000			310,000	0%
5600	Maquinaria, otros equipos y herramientas	285,320	0	285,320	0	0	285,320	0%
561	Maquinaria y equipo agropecuario	285,320	0	285,320	0	0	285,320	0%
56401	Sistemas de aire acondicionado, calefacción y refrigeración industrial	285,320		285,320	0	0	285,320	0%
5900	Activos Intangibles	25,000	0	25,000	0	0	25,000	0%

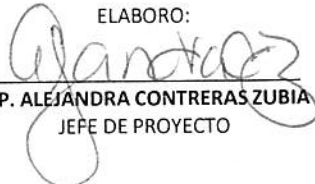
Estado Analítico del Ejercicio Presupuesto de Egresos
Por Partida del Gasto
Ente COLEGIO DE EDUCACION PROFESIONAL TECNICA DEL ESTADO DE SONORA
Del 01 de Marzo al 31 de Marzo del 2017.


TRIMESTRE: PRIMERO 2017


(PESOS)

Ejercicio del Presupuesto por Partida / Descripción		Egresos Aprobado Anual (1)	Ampliaciones/ (Reducciones) (2)	Egresos Modificado Anual (3=1+2)	Egresos Devengado Acumulado (4)	Egresos Pagado Acumulado (5)	Subejercicio (6 = 3 - 4)	% Avance Anual (7= 4/3)
591	Software	25,000	0	25,000	0	0	25,000	0%
59101	Software	25,000		25,000	0	0	25,000	0%
Total del Gasto		331,467,422	0	331,467,422	85,458,662	85,458,662	246,008,761	26%

0

ELABORO:

C.P. ALEJANDRA CONTRERAS ZUBIA
JEFE DE PROYECTO

REVISÓ:

LIC. MARLON ANTONIO CAÑEZ RASCÓN
DIRECTOR DE ADMINISTRACION

ARROBÓ:

LIC. FRANCISCO CARLOS SILVA TOLEDO
DIRECTOR GENERAL

Sistema Estatal de Evaluación

ETCA-II-14

Estado Analítico del Ejercicio de Presupuesto de Egresos- Detallado – LDF
(Clasificación de Servicios Personales por Categoría)


Nombre de la Entidad: COLEGIO DE EDUCACION PROFESIONAL TÉCNICA DEL ESTADO DE SONORA
Del 01 de Enero al 31 de Marzo de 2017

(PESOS)


TRIMESTRE: PRIMERO 2017

Concepto (c)	Egresos					Subejercicio (e)
	Aprobado (d)	Ampliaciones/ (Reducciones)	Modificado	Devengado	Pagado	
Gasto No Etiquetado (I=A+B+C+D+E+F)	115,794,654.00		115,794,654.00	35,852,558.92	35,852,558.92	79,942,095.08
Personal Administrativo y de Servicio Público	115,794,654.00		115,794,654.00	35,852,558.92	35,852,558.92	79,942,095.08
Magisterio						
Servicios de Salud (C=c1+c2)						
1) Personal Administrativo						
2) Personal Medico, Paramédico y afin						
Seguridad Publica						
Gastos asociados a la implementacion de nuevas leyes derales o reformas a las mismas (E = e1 + e2)						
e1) Nombre del Programa o Ley 1						
e2) Nombre del Programa o Ley 2						
Sentencias laborales definitivas						
Gasto Etiquetado (II=A+B+C+D+E+F)	215,672,768.00		215,672,768.00	49,606,102.33	49,606,102.33	166,066,665.67
Personal Administrativo y de Servicio Público	215,672,768.00		215,672,768.00	49,606,102.33	49,606,102.33	166,066,665.67
Magisterio						
Servicios de Salud (C=c1+c2)						
1) Personal Administrativo						
2) Personal Medico, Paramédico y afin						
Seguridad Publica						
Gastos asociados a la implementacion de nuevas leyes iderales o reformas a las mismas (E = e1 + e2)						
e1) Nombre del Programa o Ley 1						
e2) Nombre del Programa o Ley 2						
Sentencias laborales definitivas						
I. Total del Gasto en Servicios Personales (III = I + II)	331,467,422.00		331,467,422.00	85,458,661.25	85,458,661.25	246,008,760.75

Elaboró


C.P. ALEJANDRA CONTRERAS ZUBIA
JEFE DE PROYECTO

Revisó


LIC. MARLON ANTONIO GANEZ RASCON
DIRECTOR DE ADMINISTRACIÓN


Autorizó



LIC. FRANCISCO CARLOS SILVA TOLEDO
DIRECTOR GENERAL

Sistema Estatal de Evaluación
 Conciliación entre los Egresos Presupuestarios y los Gastos Contables
 Nombre de la Entidad: COLEGIO DE EDUCACION PROFESIONAL TÉCNICA DEL ESTADO DE SONORA
 Al 31 de Marzo de 2017
 (Pesos) TRIMESTRE:PRIMERO 2017

ETCA-II-15

1. Total de Egresos Presupuestarios		85,458,661.00
(MENOS)		
2. Egresos Presupuestarios no contables		60,457.93
Mobiliario y equipo de administración	44,657.93	
Mobiliario y equipo educacional y recreativo	15,800.00	
Equipo e instrumental médico y de laboratorio		
Vehículos y equipo de transporte		
Equipo de defensa y seguridad		
Maquinaria, otros equipos y herramientas		
Arctivos biológicos		
Bienes inmuebles		
Activos intangibles		
Obra pública en bienes propios		
Acciones y participaciones de capital		
Compra de títulos y valores		
Inversiones en fideicomisos, mandatos y otros análogos		
Provisiones para contingencias y otras erogaciones especiales		
Armonización de la deuda pública		
Adeudos de ejercicios fiscales anteriores (ADEFAS)		
Otros Egresos Presupuestales No Contables		
(MAS)		
3. Gastos contables no presupuestarios		838,276.40
Estimaciones, depreciaciones, deterioros, obsolescencia y amortizaciones	838,276.40	
Provisiones		
Disminución de inventarios		
Aumento por insuficiencia de estimaciones por pérdida o deterioro u obsolescencia		
Aumento por insuficiencia de provisiones		
Otros gastos		
Otros Gastos Contables No Presupuestales		
4. Total de Gasto Contable (4= 1 - 2 + 3)		86,236,479.47

Elaboró

 C. P. ALEJANDRA CONTRERAS ZUBIA
 JEFE DE PROYECTO

Revisó

 LIC. MARLON ANTONIO CÁNEZ RASCÓN
 DIRECTOR DE ADMINISTRACIÓN

Autorizó

 LIC. FRANCISCO CARLOS SILVA TOLEDO
 DIRECTOR GENERAL

Sistema Estatal de Evaluación
Endeudamiento Neto

ETCA-II-16

Nombre de la Entidad: COLEGIO DE EDUCACION PROFESIONAL TÉCNICA DEL ESTADO DE SONORA

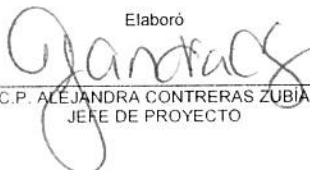
Del 01 de Enero al 31 de Marzo de 2017


(pesos)


TRIMESTRE: PRIMERO 2017.

Identificación del crédito o Instrumento	Contratacion / Colocación	Amortización	Endeudamiento Neto
	A	B	C=A-B
Créditos Bancarios			
1			
2			
3			
4			0.00
5			
6			
7			
8			
9			
10			
Total Créditos Bancarios	0.00	0.00	0.00
Otros Instrumentos de Deuda			
1			
2			
3			
4			
5			
6			
7			
8			
9			
10			
Total Otros Instrumentos de Deuda	0.00	0.00	0.00
TOTAL	0.00	0.00	0.00

"Bajo protesta de decir verdad declaramos que los Estados Financieros y sus Notas, son razonablemente correctos y son responsabilidad del emisor"

Elaboró

C.P. ALEJANDRA CONTRERAS ZUBIA
JEFE DE PROYECTO

Revisó

LIC. MARLON ANTONIO CÁNEZ RASCÓN
DIRECTOR DE ADMINISTRACIÓN

Autorizó

LIC. FRANCISCO CARLOS SILVA TOLEDO
DIRECTOR GENERAL

Sistema Estatal de Evaluación

ETCA-II-17

Intereses de la Deuda

Nombre de la Entidad: COLEGIO DE EDUCACION PROFESIONAL TÉCNICA DEL ESTADO DE SONORA

Del 01 de Enero al 31 de Marzo de 2017

(pesos)

TRIMESTRE: PRIMERO 2017

Identificación del crédito o Instrumento	Devengado	Pagado
Créditos Bancarios		
1		
2		
3		
4		
5		
6		
7		
8		
9		
10		
NO APLICA PARA ESTE ORGANISMO		
Total de Interéses Créditos Bancarios	0.00	0.00
Otros Instrumentos de Deuda		
1		
2		
3		
4		
5		
6		
7		
8		
9		
10		
Total Intereses Otros Instrumentos de Deuda	0.00	0.00
TOTAL	0.00	0.00

"Bajo protesta de decir verdad declaramos que los Estados Financieros y sus Notas, son razonablemente correctos y son responsabilidad del emisor"

Elaboró

Revisó

Autorizó

C.P. ALEJANDRA CONTRERAS ZUBIA
JEFE DE PROYECTO

LIC. MARLON ANTONIO CAÑEZ RASCÓN
DIRECTOR DE ADMINISTRACIÓN

LIC. FRANCISCO CARLOS SILVA TOLEDO
DIRECTOR GENERAL