

Sistema Estatal de Evaluación
Estado Analítico de Ingresos

CPCA-II-01

Nombre de la Entidad COLEGIO DE EDUCACION PROFESIONAL TÉCNICA DEL ESTADO DE SONORA
Del 01 de Enero al 31 de Diciembre 2017

(PESOS)

CUENTA PÚBLICA 2017

Rubros de los Ingresos	Ingresos Estimado Original Anual (1)	Ampliaciones y Reducciones (+ ó -) (2)	Ingresos Modificado Anual (3= 1+2)	Ingresos Devengado Acumulado (4)	Ingresos Recaudado Acumulado (5)	Diferencia (6= 5 - 1)
Impuestos			0			0
Cuotas y Aportaciones de Seguridad Social	0	0	0	0	0	0
Contribuciones de Mejoras			0			0
Derechos			0			0
Productos	0	0	0	0	0	0
Corriente			0			0
Capital			0			0
Aprovechamientos	0	0	0	0	0	0
Corriente			0			0
Capital			0			0
Ingresos por Ventas de Bienes y Servicios	61,124,654		61,124,654	52,788,863	52,788,863	-8,335,791
Participaciones y Aportaciones			0			0
Transferencias, Asignaciones, Subsidios y Otras Ayudas FEDERALES	215,672,768	4,807,671	220,480,439	220,480,439	220,480,439	4,807,671
Transferencias, Asignaciones, Subsidios y Otras Ayudas ESTATALES	54,670,000	67,880,038	122,550,038	122,550,038	122,550,038	67,880,038
Ingresos Derivados de Financiamientos			0			0
Total	331,467,422	72,687,709	404,155,131	395,819,340	395,819,340	64,351,918
					Ingresos Excedentes 1	64351918

Sistema Estatal de Evaluación
Estado Analítico de Ingresos

CPCA-II-01


Nombre de la Entidad COLEGIO DE EDUCACION PROFESIONAL TÉCNICA DEL ESTADO DE SONORA


Del 01 de Enero al 31 de Diciembre 2017


CUENTA PÚBLICA 2017

(PESOS)

Estado Analítico de Ingresos	Ingresos Estimado Original Anual (1)	Ampliaciones y Reducciones (+ ó -) (2)	Ingresos Modificado Anual (3= 1+2)	Ingresos Devengado Acumulado (4)	Ingresos Recaudado Acumulado (5)	Diferencia (6= 5 - 1)
Por Fuente de Financiamiento						
Ingresos del Gobierno	0	0	0	0	0	0
Impuestos	0	0	0	0	0	0
Contribuciones de Mejoras			0	0	0	0
Derechos	0	0	0	0	0	0
Productos			0	0	0	0
Corriente			0	0	0	0
Capital			0	0	0	0
Aprovechamientos	0	0	0	0	0	0
Corriente			0	0	0	0
Capital			0	0	0	0
Participaciones y Aportaciones			0	0	0	0
Transferencias, Asignaciones, Subsidios y Otras Ayudas			0	0	0	0
Ingresos de Organismos y Empresas	331,467,422	72,687,709	404,155,131	395,819,340	395,819,340	64,351,918
Cuotas y aportaciones de Seguridad Social			0	0	0	0
Ingresos por ventas de Bienes y Servicios	61,124,654		61,124,654	52,788,863	52,788,863	-8,335,791
Transferencias, Asignaciones, Subsidios y Otras Ayudas, FEDERALES	215,672,768	4,807,671	220,480,439	220,480,439	220,480,439	4,807,671
Transferencias, Asignaciones, Subsidios y Otras Ayudas, ESTATALES	54,670,000	67,880,038	122,550,038	122,550,038	122,550,038	67,880,038
Ingresos derivados de Financiamiento	0	0	0	0	0	0
Ingresos Derivados de Financiamientos			0	0	0	0
Total	331,467,422	72,687,709	404,155,131	395,819,340	395,819,340	64,351,918
					Ingresos Excedentes	64,351,918.00

ELABORÓ:

C.P. ALEJANDRA CONTRERAS ZUBIA
JEFE DE PROYECTO

REVISÓ:

LIC. MARIO FRANCISCO CONTRERAS
DIRECTOR DE ADMINISTRACION

PROBÓ:

LIC. FRANCISCO CARLOS SILVA TOLEDO
DIRECTOR GENERAL

Estado Analítico de Ingresos Detallado – LDF

Nombre de la Entidad COLEGIO DE EDUCACION PROFESIONAL TÉCNICA DEL ESTADO DE SONORA

Del 01 Enero al 31 de Diciembre 2017

CUENTA PÚBLICA 2017


(PESOS)

Concepto (c)	Ingreso				Diferencia (e)
	Estimado (d)	Ampliaciones/ (Reducciones)	Modificado	Devengado	
Ingresos de Libre Disposición					
A. Impuestos	-	-	-	-	-
B. Cuotas y Aportaciones de Seguridad Social	-	-	-	-	-
C. Contribuciones de Mejoras	-	-	-	-	-
D. Derechos	-	-	-	-	-
E. Productos	-	-	-	-	-
F. Aprovechamientos	-	-	-	-	-
G. Ingresos por Ventas de Bienes y Servicios	61,124,654.00	-	61,124,654.00	52,788,863.00	52,788,863.00
H. Participaciones	-	-	-	-	-
(H=h1+h2+h3+h4+h5+h6+h7+h8+h9+h10+h11)					
h1) Fondo General de Participaciones	-	-	-	-	-
h2) Fondo de Fomento Municipal	-	-	-	-	-
h3) Fondo de Fiscalización y Recaudación	-	-	-	-	-
h4) Fondo de Compensación	-	-	-	-	-
h5) Fondo de Extracción de Hidrocarburos	-	-	-	-	-
h6) Impuesto Especial Sobre Producción y Servicios	-	-	-	-	-
h7) 0.136% de la Recaudación Federal Participable	-	-	-	-	-
h8) 3.17% Sobre Extracción de Petróleo	-	-	-	-	-
h9) Gasolinas y Diésel	-	-	-	-	-
h10) Fondo del Impuesto Sobre la Renta	-	-	-	-	-
h11) Fondo de Estabilización de los Ingresos de las Entidades Federativas	-	-	-	-	-
I. Incentivos Derivados de la Colaboración Fiscal (I=i1+i2+i3+i4+i5)	-	-	-	-	-
i1) Tenencia o Uso de Vehículos	-	-	-	-	-
i2) Fondo de Compensación ISAN	-	-	-	-	-
i3) Impuesto Sobre Automóviles Nuevos	-	-	-	-	-


Concepto (c)	Ingreso					Diferencia (e)
	Estimado (d)	Ampliaciones/ (Reducciones)	Modificado	Devengado	Recaudado	
i4) Fondo de Compensación de Repecos-Intermedios	-	-	-	-	-	-
i5) Otros Incentivos Económicos	-	-	-	-	-	-
J. Transferencias	54,670,000.00	67,880,038.00	122,550,038.00	122,550,038.00	122,550,038.00	67,880,038.00
K. Convenios	-	-	-	-	-	-
k1) Otros Convenios y Subsidios	-	-	-	-	-	-
L. Otros Ingresos de Libre Disposición (L=l1+l2)	-	-	-	-	-	-
l1) Participaciones en Ingresos Locales	-	-	-	-	-	-
l2) Otros Ingresos de Libre Disposición	-	-	-	-	-	-
I. Total de Ingresos de Libre Disposición (I=A+B+C+D+E+F+G+H+I+J+K+L)	115,794,654.00	67,880,038.00	183,674,692.00	175,338,901.00	175,338,901.00	59,544,247.00
Ingresos Excedentes de Ingresos de Libre Disposición						59,544,247.00
Transferencias Federales Etiquetadas						
A. Aportaciones (A=a1+a2+a3+a4+a5+a6+a7+a8)	215,672,768.00	4,807,671.00	220,480,439.00	220,480,439.00	220,480,439.00	4,807,671.00
a1) Fondo de Aportaciones para la Nómina Educativa y Gasto Operativo	-	-	-	-	-	-
a2) Fondo de Aportaciones para los Servicios de Salud	-	-	-	-	-	-
a3) Fondo de Aportaciones para la Infraestructura Social	-	-	-	-	-	-
a4) Fondo de Aportaciones para el Fortalecimiento de los Municipios y de las Demarcaciones Territoriales del Distrito Federal	-	-	-	-	-	-
a5) Fondo de Aportaciones Múltiples	-	-	-	-	-	-
a6) Fondo de Aportaciones para la Educación Tecnológica y de Adultos	215,672,768.00	4,807,671.00	220,480,439.00	220,480,439.00	220,480,439.00	4,807,671.00
a7) Fondo de Aportaciones para la Seguridad Pública de los Estados y del Distrito Federal	-	-	-	-	-	-
a8) Fondo de Aportaciones para el Fortalecimiento de las Entidades Federativas	-	-	-	-	-	-
B. Convenios (B=b1+b2+b3+b4)	-	-	-	-	-	-
b1) Convenios de Protección Social en Salud	-	-	-	-	-	-
b2) Convenios de Descentralización	-	-	-	-	-	-
b3) Convenios de Reasignación	-	-	-	-	-	-
b4) Otros Convenios y Subsidios	-	-	-	-	-	-
C. Fondos Distintos de Aportaciones (C=c1+c2)	-	-	-	-	-	-
c1) Fondo para Entidades Federativas y Municipios Productores de Hidrocarburos	-	-	-	-	-	-

Concepto (c)	Ingreso					Diferencia (e)
	Estimado (d)	Ampliaciones/ (Reducciones)	Modificado	Devengado	Recaudado	
c2) Fondo Minero	-	-	-	-	-	-
D. Transferencias, Subsidios y Subvenciones, y Pensiones y Jubilaciones	-	-	-	-	-	-
E. Otras Transferencias Federales Etiquetadas	-	-	-	-	-	-
II. Total de Transferencias Federales Etiquetadas (II = A + B + C + D + E)	215,672,768.00	4,807,671.00	220,480,439.00	220,480,439.00	220,480,439.00	4,807,671.00
III. Ingresos Derivados de Financiamientos (III = A)	-	-	-	-	-	-
A. Ingresos Derivados de Financiamientos	-	-	-	-	-	-
IV. Total de Ingresos (IV = I + II + III)	331,467,422.00	72,687,709.00	404,155,131.00	395,819,340.00	395,819,340.00	64,351,918.00
Datos Informativos						
1. Ingresos Derivados de Financiamientos con Fuente de Pago de Ingresos de Libre Disposición	-	-	-	-	-	-
2. Ingresos Derivados de Financiamientos con Fuente de Pago de Transferencias Federales Etiquetadas	-	-	-	-	-	-
3. Ingresos Derivados de Financiamientos (3 = 1 + 2)	-	-	-	-	-	-

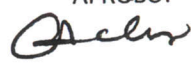
ELABORO:


C.P. ALEJANDRA CONTRERAS ZUBIA
JEFE DE PROYECTO

REVISÓ:


LIC. MARIO FROILAN BOLTERO CONTRERAS
DIRECTOR DE ADMINISTRACION

APROBÓ:


LIC. FRANCISCO CARLOS SILVA TOLEDO
DIRECTOR GENERAL

Sistema Estatal de Evaluación

CPCA-II-03

Conciliación entre los Ingresos Presupuestarios y Contables


Nombre de la Entidad COLEGIO DE EDUCACION PROFESIONAL TÉCNICA DEL ESTADO DE SONORA


Al 31 de Diciembre de 2017

CUENTA PÚBLICA 2017

(PESOS)

1. Ingresos Presupuestarios		395,819,340.00
(MAS)		
2. Ingresos contables no presupuestarios		460,327.00
Incremento por variación de inventarios		
Disminución del exceso de estimaciones por pérdida o deterioro u obsolescencia	31,973.00	
Disminución del exceso de provisiones		
Otros Ingresos y beneficios varios	492,300.00	
Otros Ingresos contables no presupuestarios		
(MENOS)		
3. Ingresos presupuestarios no contables		0.00
Productos de capital		
Aprovechamientos de capital		
Ingresos derivados de financiamientos		
Otros Ingresos presupuestarios no contables		
4. Ingresos Contables (4= 1 + 2 - 3)		396,279,667.00

ELABORO:

 C.P. ALEJANDRA CONTRERAS ZOBIA
 JEFE DE PROYECTO

REVISÓ:

 LIC. MARIO FROILAN SOLTERO CONTRERAS
 DIRECTOR DE ADMINISTRACION

APROBÓ:

 LIC. FRANCISCO CARLOS SILVA TOLEDO
 DIRECTOR GENERAL