



Estado Analítico de Ingresos Por Fuente de Financiamiento	Ingresos Estimado Original Anual (1)	Ampliaciones y Reducciones (+ ó -) (2)	Ingresos Modificado Anual (3= 1 +2)	Ingresos Devengado Acumulado (4)	Ingresos Recaudado Acumulado (5)	Diferencia (6= 5 - 1)
Ingresos del Gobierno	0	0	0	0	0	0
Impuestos	0	0	0	0	0	0
Contribuciones de Mejoras			0			0
Derechos			0			0
Productos	0	0	0	0	0	0
Corriente			0			0
Capital			0			0
Aprovechamientos	0	0	0	0	0	0
Corriente			0			0
Capital			0			0
Participaciones y Aportaciones			0			0
Transferencias, Asignaciones, Subsidios y Otras Ayudas			0			0
Ingresos de Organismos y Empresas	389,334,399	7,641,735	396,976,134	278,276,605	278,276,605	-111,057,794
Cuotas y aportaciones de Seguridad Social			0			0
Ingresos por ventas de Bienes y Servicios	58,046,192		58,046,192	35,509,944	35,509,944	-22,536,248
Transferencias, Asignaciones, Subsidios y Otras Ayudas, FEDERALES	221,470,169	5,442,027	226,912,196	155,903,780	155,903,780	-65,566,389
Transferencias, Asignaciones, Subsidios y Otras Ayudas, ESTATALES	109,818,038	2,199,708	112,017,746	86,862,880	86,862,880	-22,955,158
Ingresos derivados de Financiamiento	0	0	0	0	0	0
Ingresos Derivados de Financiamientos			0			0
Total	389,334,399	7,641,735	396,976,134	278,276,605	278,276,605	-111,057,794
					Ingresos Excedentes 1	

ELABORÓ:


C.P. ALEJANDRA CONTRERAS ZÚBIA
JEFE DE PROYECTO

REVISÓ:


LIC. CARLO ALBERTO NIBILLE BUSTAMANTE
DIRECTOR DE ADMINISTRACION

APROBÓ:


LIC. FRANCISCO CARLOS SILVA TOLEDO
DIRECTOR GENERAL

Estado Analítico de Ingresos Por Fuente de Financiamiento	Ingresos Estimado Original Anual (1)	Ampliaciones y Reducciones (+ ó -) (2)	Ingresos Modificado Anual (3= 1 +2)	Ingresos Devengado (4)	Ingresos Recaudado (5)	Variación Vs Original (8= 5 - 1)	% de Avance Anual (9=5/1)
Ingresos del Gobierno							
Impuesto							
Contribuciones de Mejoras							
Derechos							
Productos							
Corriente							
Capital							
Aprovechamientos							
Corriente							
Capital							
Participaciones y Aportaciones							
Transferencias, Asignaciones, Subsidios y Otras Ayudas							
Ingresos de Organismos y Empresas	389,334,399.00	7,641,735.19	396,976,134.19	278,276,604.67	278,276,604.67	-111,057,794.33	2.11
Cuotas y aportaciones de Seguridad Social							
Ingresos por ventas de Bienes y Servicios	58,046,192.00	0.00	58,046,192.00	35,509,944.26	35,509,944.26	-22,536,247.74	0.61
Transferencias, Asignaciones, Subsidios y Otras Ayudas FEDERALES	221,470,169.00	5,442,027.19	226,912,196.19	155,903,780.41	155,903,780.41	-65,566,388.59	0.70
Transferencias, Asignaciones, Subsidios y Otras Ayudas ESTATALES	109,818,038.00	2,199,708.00	112,017,746.00	86,862,880.00	86,862,880.00	-22,955,158.00	0.79
Ingresos derivados de Financiamiento							
Ingresos Derivados de Financiamientos							
Total	389,334,399.00	7,641,735.19	396,976,134.19	278,276,604.67	278,276,604.67	-111,057,794.33	0.71
					Ingresos Excedentes 1		

1 Los Ingresos Excedentes se presentan para efectos de cumplimiento de la Ley de Ingresos del Estado y Ley de Contabilidad Gubernamental.

El importe reflejado siempre debe ser mayor a cero. Nunca en rojo.

El saldo Inicial de Caja y Bancos es informativo, No SE SUMA EN EL TOTAL.

Sistema Estatal de Evaluación
 Estado Analítico de Ingresos Detallado – LDF
 Nombre de la Entidad: COLEGIO DE EDUCACION PROFESIONAL TÉCNICA DEL ESTADO DE SONORA
 Del 01 de Enero al 30 de Septiembre de 2018

ETCA-II-02

(PESOS)

TRIMESTRE: TERCERO 2018.

Concepto (c)	Ingreso					Diferencia (e)
	Estimado (d)	Ampliaciones/ (Reducciones)	Modificado	Devengado	Recaudado	
Ingresos de Libre Disposición						
A. Impuestos	-	-	-	-	-	-
B. Cuotas y Aportaciones de Seguridad Social	-	-	-	-	-	-
C. Contribuciones de Mejoras	-	-	-	-	-	-
D. Derechos	-	-	-	-	-	-
E. Productos	-	-	-	-	-	-
F. Aprovechamientos	-	-	-	-	-	-
G. Ingresos por Ventas de Bienes y Servicios	58,046,192.00	-	58,046,192.00	35,509,944.26	35,509,944.26	22,536,247.74
H. Participaciones						
(H=h1-h2-h3-h4-h5-h6-h7-h8-h9-h10-h11)						
h1) Fondo General de Participaciones	-	-	-	-	-	-
h2) Fondo de Fomento Municipal	-	-	-	-	-	-
h3) Fondo de Fiscalización y Recaudación	-	-	-	-	-	-
h4) Fondo de Compensación	-	-	-	-	-	-
h5) Fondo de Extracción de Hidrocarburos	-	-	-	-	-	-
h6) Impuesto Especial Sobre Producción y Servicios	-	-	-	-	-	-
h7) 0.136% de la Recaudación Federal Participable	-	-	-	-	-	-
h8) 3.17% Sobre Extracción de Petróleo	-	-	-	-	-	-
h9) Gasolinas y Diésel	-	-	-	-	-	-
h10) Fondo del Impuesto Sobre la Renta	-	-	-	-	-	-
h11) Fondo de Estabilización de los Ingresos de las Entidades Federativas	-	-	-	-	-	-
I. Incentivos Derivados de la Colaboración Fiscal (I=i1-i2-i3-i4-i5)						
i1) Tenencia o Uso de Vehículos	-	-	-	-	-	-
i2) Fondo de Compensación ISAN	-	-	-	-	-	-
i3) Impuesto Sobre Automóviles Nuevos	-	-	-	-	-	-
i4) Fondo de Compensación de Repecos-Intermedios	-	-	-	-	-	-

Concepto (c)	Ingreso					Diferencia (e)
	Estimado (d)	Ampliaciones/ (Reducciones)	Modificado	Devengado	Recaudado	
5) Otros incentivos Económicos	-	-	-	-	-	-
J. Transferencias	109,818,038.00	2,199,708.00	112,017,746.00	86,862,880.00	86,862,880.00	22,955,158.00
K. Convenios	-	-	-	-	-	-
k1) Otros Convenios y Subsidios	-	-	-	-	-	-
L. Otros Ingresos de Libre Disposición (L=I1+I2)	-	-	-	-	-	-
l1) Participaciones en Ingresos Locales	-	-	-	-	-	-
l2) Otros Ingresos de Libre Disposición	-	-	-	-	-	-
L. Total de Ingresos de Libre Disposición (I=A+B+C+D+E+F+G+H+I+J+K+L)	167,864,230.00	2,199,708.00	170,063,938.00	122,372,824.26	122,372,824.26	45,491,405.74
Ingresos Excedentes de Ingresos de Libre Disposición						
Transferencias Federales Etiquetadas						
A. Aportaciones (A=a1+a2+a3+a4+a5+a6+a7+a8)	221,470,169.00	5,442,027.19	226,912,196.19	155,903,780.41	155,903,780.41	65,566,388.59
a1) Fondo de Aportaciones para la Nómina Educativa y Gasto Operativo	-	-	-	-	-	-
a2) Fondo de Aportaciones para los Servicios de Salud	-	-	-	-	-	-
a3) Fondo de Aportaciones para la Infraestructura Social	-	-	-	-	-	-
a4) Fondo de Aportaciones para el Fortalecimiento de los Municipios y de las Demarcaciones Territoriales del Distrito Federal	-	-	-	-	-	-
a5) Fondo de Aportaciones Múltiples	-	-	-	-	-	-
a6) Fondo de Aportaciones para la Educación Tecnológica y de Adultos	221,470,169.00	5,442,027.19	226,912,196.19	155,903,780.41	155,903,780.41	65,566,388.59
a7) Fondo de Aportaciones para la Seguridad Pública de los Estados y del Distrito Federal	-	-	-	-	-	-
a8) Fondo de Aportaciones para el Fortalecimiento de las Entidades Federativas	-	-	-	-	-	-
B. Convenios (B=b1+b2+b3+b4)	-	-	-	-	-	-
b1) Convenios de Protección Social en Salud	-	-	-	-	-	-
b2) Convenios de Descentralización	-	-	-	-	-	-
b3) Convenios de Reasignación	-	-	-	-	-	-
b4) Otros Convenios y Subsidios	-	-	-	-	-	-
C. Fondos Distintos de Aportaciones (C=c1+c2)	-	-	-	-	-	-
c1) Fondo para Entidades Federativas y Municipios Productores de Hidrocarburos	-	-	-	-	-	-
c2) Fondo Minero	-	-	-	-	-	-
D. Transferencias, Subsidios y Subvenciones, y Pensiones y Jubilaciones	-	-	-	-	-	-
E. Otras Transferencias Federales Etiquetadas	-	-	-	-	-	-
II. Total de Transferencias Federales Etiquetadas (II = A + B + C + D + E)	221,470,169.00	5,442,027.19	226,912,196.19	155,903,780.41	155,903,780.41	65,566,388.59
III. Ingresos Derivados de Financiamientos (III = A)	-	-	-	-	-	-
A. Ingresos Derivados de Financiamientos	-	-	-	-	-	-
IV. Total de Ingresos (IV = I + II + III)	389,334,399.00	7,641,735.19	396,976,134.19	278,276,604.67	278,276,604.67	111,057,794.33
Datos Informativos						
1. Ingresos Derivados de Financiamientos con Fuente de Pago de Ingresos de Libre Disposición	-	-	-	-	-	-
2. Ingresos Derivados de Financiamientos con Fuente de Pago de Transferencias Federales Etiquetadas	-	-	-	-	-	-
3. Ingresos Derivados de Financiamientos (3 = 1 + 2)	-	-	-	-	-	-

ELABORO:

 C.P. ALEJANDRA CONTRERAS ZURBIA
 JEFE DE PROYECTO

REVISÓ:

 LIC. CARLO ALBERTO BILLE BUSTAMANTE
 DIRECTOR DE ADMINISTRACION

APROBÓ:

 LIC. FRANCISCO CARLOS SILVA TOLEDO
 DIRECTOR GENERAL

Sistema Estatal de Evaluación

ETCA-II-03

Conciliación entre los Ingresos Presupuestarios y Contables


Nombre de la Entidad: COLEGIO DE EDUCACION PROFESIONAL TÉCNICA DEL ESTADO DE SONORA

Al 30 de Septiembre de 2018

TRIMESTRE: TERCERO 2018


(PESOS)

1. Ingresos Presupuestarios		278,276,604.67
(MAS)		
2. Ingresos contables no presupuestarios		481,984.44
Incremento por variación de inventarios		
Disminución del exceso de estimaciones por pérdida o deterioro u obsolescencia		
Disminución del exceso de provisiones	7,508.47	
Otros Ingresos y beneficios varios	329,564.07	
Otros Ingresos contables no presupuestarios	144,911.90	
(MENOS)		
3. Ingresos presupuestarios no contables		0.00
Productos de capital		
Aprovechamientos de capital		
Ingresos derivados de financiamientos		
Otros Ingresos presupuestarios no contables		
4. Ingresos Contables (4= 1 + 2 - 3)		278,758,589.11

ELABORO:

 C.P. ALEJANDRA CONTRERAS ZUBIA

REVISÓ:

 LIC. CARLO ALBERTO XIBILLE BUSTAMANTE

APROBÓ:

 LIC. FRANCISCO CARLOS SILVA TOLEDO

Sistema Estatal de Evaluación
Estado Analítico del Ejercicio Presupuesto de Egresos
Clasificación por Objeto del Gasto (Capítulo y Concepto)

ETCA-II-04

Nombre de la Entidad: **COLEGIO DE EDUCACION PROFESIONAL TÉCNICA DEL ESTADO DE SONORA**

Del 01 de Enero al 30 de Septiembre de 2018

(PESOS)

TRIMESTRE: TERCERO 2018.

Ejercicio del Presupuesto por Capítulo del Gasto	Egresos Aprobado Anual (1)	Ampliaciones/ (Reducciones) (2)	Egresos Modificado Anual (3=1+2)	Egresos Devengado Acumulado (4)	Egresos Pagado Acumulado (5)	Subejercicio (6 = 3 - 4)
Servicios Personales	348,567,870	5,442,028	354,009,898	261,174,581	244,024,852	92,835,317
Remuneraciones al Personal de Carácter Permanente	176,060,386	-5,818,171	170,242,215	131,629,632	131,309,560	38,612,583
Remuneraciones al Personal de Carácter Transitorio	400,359		400,359	285,957	273,887	114,402
Remuneraciones Adicionales y Especiales	74,924,449	9,291,663	84,216,112	59,791,955	59,759,853	24,424,157
Seguridad Social	42,322,552	3,443,798	45,766,350	30,536,904	13,944,656	15,229,446
Otras Prestaciones Sociales y Económicas	45,516,458	-1,320,946	44,195,512	33,387,157	33,204,355	10,808,355
Previsiones	0		0			0
Pago de Estímulos a Servidores Públicos	9,343,665	-154,316	9,189,349	5,542,976	5,532,541	3,646,373
Materiales y Suministros	7,165,686	0	7,165,686	4,508,056	4,172,299	2,657,630
Materiales de Administración, Emisión de Documentos y Artículos Oficiales	3,527,441	135,099	3,662,540	2,172,266	1,872,022	1,490,274
Alimentos y Utensilios	576,578	126,696	703,274	585,600	570,303	117,674
Materias Primas y Materiales de Producción y Comercialización	482,188	-185,918	296,270	293,130	287,180	3,140
Materiales y Artículos de Construcción y de Reparación	887,670	-149,133	738,537	435,168	429,048	303,369
Productos Químicos, Farmacéuticos y de Laboratorio	16,100	137	16,237	2,166	2,166	14,071
Combustibles, Lubricantes y Aditivos	1,044,464	-2,895	1,041,569	430,245	430,245	611,324
Vestuario, Blancos, Prendas de Protección y Artículos Deportivos	22,642	357	22,999	17,099	17,099	5,900
Materiales y Suministros Para Seguridad	0		0			0
Herramientas, Refacciones y Accesorios Menores	608,603	75,657	684,260	572,382	564,236	111,878
Servicios Generales	28,211,956	0	28,211,956	17,294,852	16,319,767	10,917,104
Servicios Básicos	11,733,398	16,187	11,749,585	5,777,660	5,426,560	5,971,925
Servicios de Arrendamiento	1,880,587	53,406	1,933,993	1,334,906	1,194,209	599,087
Servicios Profesionales, Científicos, Técnicos y Otros Servicios	5,191,899	4,494	5,196,393	3,030,115	2,936,967	2,166,278
Servicios Financieros, Bancarios y Comerciales	1,748,466	243,997	1,992,463	1,778,051	1,776,595	214,412
Servicios de Instalación, Reparación, Mantenimiento y Conservación	2,682,004	-372,607	2,309,397	1,922,392	1,596,620	387,005
Servicios de Comunicación Social y Publicidad.	5,000	30,122	35,122	34,122	34,122	1,000
Servicios de Traslado y Viáticos	1,592,423	13,056	1,605,479	876,453	813,541	729,026
Servicios Oficiales	1,435,105	181,705	1,616,810	1,581,451	1,581,451	35,359
Otros Servicios Generales	1,943,075	-170,360	1,772,715	959,702	959,702	813,013
Transferencias, Asignaciones, Subsidios y Otras Ayudas	1,192,926	0	1,192,926	1,112,130	1,112,130	80,796
Transferencias Internas y Asignaciones al Sector Público			0			0
Transferencias al Resto del Sector Público			0			0
Subsidios y Subvenciones	150,000	68,000	218,000	144,500	144,500	73,500
Ayudas Sociales	1,042,926	-68,000	974,926	967,630	967,630	7,296
Pensiones y Jubilaciones			0			0
Transferencias a Fideicomisos, Mandatos y Otros Análogos			0			0
Transferencias a la Seguridad Social			0			0
Donativos			0			0
Transferencias al Exterior			0			0
Bienes Muebles, Inmuebles e Intangibles	4,195,961	2,199,708	6,395,669	5,484,937	5,479,392	910,732
Mobiliario y Equipo de Administración	3,244,161	68,349	3,312,510	2,595,325	2,589,780	717,185
Mobiliario y Equipo Educativo y Recreativo	30,634	-3,410	27,224			27,224
Equipo e Instrumental Médico y de Laboratorio			0			0
Vehículos y Equipo de Transporte	310,000	-203,669	106,331			106,331
Equipo de Defensa y Seguridad			0			0
Maquinaria, Otros Equipos y Herramientas	285,320		285,320	250,328	250,328	34,992
Activos Biológicos			0			0
Bienes Inmuebles			0			0
Activos Intangibles	325,846	2,338,438	2,664,284	2,639,284	2,639,284	25,000
Inversión Pública	0	0	0	0	0	0
Obra Pública en Bienes de Dominio Público			0			0
Obra Pública en Bienes Propios			0			0
Proyectos Productivos y Acciones de Fomento			0			0
Inversiones Financieras y Otras Provisiones	0	0	0	0	0	0
Inversiones Para el Fomento de Actividades Productivas.			0			0
Acciones y Participaciones de Capital			0			0

Compra de Títulos y Valores				0			0
Concesión de Préstamos				0			0
Inversiones en Fideicomisos, Mandatos y Otros Análogos				0			0
Otras Inversiones Financieras				0			0
Provisiones para Contingencias y Otras Erogaciones Especiales				0			0
Participaciones y Aportaciones	0	0		0	0	0	0
Participaciones				0			0
Aportaciones				0			0
Convenios				0			0
Deuda Pública	0	0		0	0	0	0
Amortización de la Deuda Pública				0			0
Intereses de la Deuda Pública				0			0
Comisiones de la Deuda Pública				0			0
Gastos de la Deuda Pública				0			0
Costo por Coberturas				0			0
Apoyos Financieros				0			0
Adeudos de Ejercicios Fiscales Anteriores (Adefas)				0			0
Total del Gasto	389,334,399	7,641,736	396,976,135	289,574,556	271,108,440	107,401,579	

ELABORO:

 C.P. ALEJANDRA CONTRERAS ZUBIA
 JEFE DE PROYECTO

REVISÓ:

 LIC. CARLO ALBERTO VALLE BUSTAMANTE
 DIRECTOR DE ADMINISTRACION

APROBO:

 LIC. FRANCISCO CARLOS SILVA TOLEDO
 DIRECTOR GENERAL

Sistema Estatal de Evaluación

ETCA-II-05

Nombre de la Entidad: COLEGIO DE EDUCACION PROFESIONAL TÉCNICA DEL ESTADO DE SONORA

Estado Analítico del Ejercicio del Presupuesto de Egresos Detallado - LDF

Clasificación por Objeto del Gasto (Capítulo y Concepto)

Del 01 de Enero al 30 de Septiembre de 2018


TRIMESTRE: TERCERO 2018

(PESOS)

Concepto (c)	Egresos					Subejercicio (e)
	Aprobado (d)	Ampliaciones/ (Reducciones)	Modificado	Devengado	Pagado	
I. Gasto No Etiquetado (I=A+B+C+D+E+F+G+H+I)	167,864,230.01	2,199,708.00	170,063,938.01	130,256,118.59	125,124,319.09	39,807,819.42
A. Servicios Personales (A=a1+a2+a3+a4+a5+a6+a7)	137,866,408.11	0.00	137,866,408.11	105,669,456.55	101,570,818.04	32,166,951.56
a1) Remuneraciones al Personal de Carácter Permanente	55,402,549.24	6,633,243.79	48,769,305.45	35,933,678.00	35,613,606.48	12,835,627.45
a2) Remuneraciones al Personal de Carácter Transitorio	400,359.00	-	400,359.00	285,957.00	273,887.00	114,402.00
a3) Remuneraciones Adicionales y Especiales	42,517,187.30	4,940,148.00	47,457,335.30	41,835,316.72	41,803,214.72	5,622,018.58
a4) Seguridad Social	14,233,193.34	3,353,938.95	17,587,132.29	8,273,945.19	4,659,497.20	9,313,187.10
a5) Otras Prestaciones Sociales y Económicas	22,704,746.89	1,638,246.54	21,066,500.15	17,032,401.68	16,892,889.68	4,034,098.47
a6) Previsiones	-	-	-	-	-	-
a7) Pago de Estímulos a Servidores Públicos	2,608,372.54	22,596.62	2,585,775.92	2,338,157.96	2,327,722.96	247,617.96
B. Materiales y Suministros (B=b1+b2+b3+b4+b5+b6+b7+b8+b9)	7,165,686.01	-	7,165,686.01	4,508,056.00	4,172,299.00	2,657,630.01
b1) Materiales de Administración, Emisión de Documentos y Artículos Oficiales	3,527,441.21	135,099.00	3,662,540.21	2,172,266.00	1,872,022.00	1,490,274.21
b2) Alimentos y Utensilios	576,577.80	126,896.00	703,273.80	585,600.00	570,303.00	117,673.80
b3) Materias Primas y Materiales de Producción y Comercialización	482,186.00	185,918.00	296,270.00	293,130.00	287,180.00	3,140.00
b4) Materiales y Artículos de Construcción y de Reparación	887,670.00	149,133.00	738,537.00	435,168.00	429,048.00	303,369.00
b5) Productos Químicos, Farmacéuticos y de Laboratorio	16,100.00	137.00	16,237.00	2,166.00	2,166.00	14,071.00
b6) Combustibles, Lubricantes y Aditivos	1,044,464.00	2,895.00	1,041,569.00	430,245.00	430,245.00	611,324.00
b7) Vestuario, Blancos, Prendas de Protección y Artículos Deportivos	22,642.00	357.00	22,999.00	17,099.00	17,099.00	5,900.00
b8) Materiales y Suministros Para Seguridad	-	-	-	-	-	-
b9) Herramientas, Refacciones y Accesorios Menores	608,603.00	75,657.00	684,260.00	572,382.00	564,236.00	111,878.00
C. Servicios Generales (C=c1+c2+c3+c4+c5+c6+c7+c8+c9)	17,443,248.89	16,187.00	17,443,248.89	13,451,539.04	12,789,680.05	3,991,709.85
c1) Servicios Básicos	964,669.89	16,187.00	980,878.89	1,934,347.04	1,896,473.05	993,470.15
c2) Servicios de Arrendamiento	1,880,587.00	53,406.00	1,933,993.00	1,334,906.00	1,194,209.00	599,087.00
c3) Servicios Profesionales, Científicos, Técnicos y Otros Servicios	5,191,899.00	4,494.00	5,196,393.00	3,030,115.00	2,936,967.00	2,166,278.00
c4) Servicios Financieros, Bancarios y Comerciales	1,748,466.00	243,997.00	1,992,463.00	1,778,051.00	1,776,596.00	214,412.00
c5) Servicios de Instalación, Reparación, Mantenimiento y Conservación	2,682,004.00	372,607.00	2,309,397.00	1,922,392.00	1,596,620.00	387,005.00
c6) Servicios de Comunicación Social y Publicidad	5,000.00	30,122.00	35,122.00	34,122.00	34,122.00	1,000.00
c7) Servicios de Traslado y Viáticos	1,592,423.00	13,056.00	1,605,479.00	876,453.00	813,541.00	729,026.00
c8) Servicios Oficiales	1,435,105.00	181,705.00	1,616,810.00	1,581,451.00	1,581,451.00	35,359.00
c9) Otros Servicios Generales	1,943,075.00	170,360.00	1,772,715.00	959,702.00	959,702.00	813,013.00
D. Transferencias, Asignaciones, Subsidios y Otras Ayudas (D=d1+d2+d3+d4+d5+d6+d7+d8+d9)	1,192,926.00	-	1,192,926.00	1,112,130.00	1,112,130.00	80,796.00
d1) Transferencias Internas y Asignaciones al Sector Público	-	-	-	-	-	-
d2) Transferencias al Resto del Sector Público	-	-	-	-	-	-
d3) Subsidios y Subvenciones	150,000.00	-	150,000.00	144,500.00	144,500.00	5,500.00
d4) Ayudas Sociales	1,042,926.00	-	1,042,926.00	967,630.00	967,630.00	75,296.00
d5) Pensiones y Jubilaciones	-	-	-	-	-	-
d6) Transferencias a Fideicomisos, Mandatos y Otros Análogos	-	-	-	-	-	-
d7) Transferencias a la Seguridad Social	-	-	-	-	-	-
d8) Donativos	-	-	-	-	-	-
d9) Transferencias al Exterior	-	-	-	-	-	-
E. Bienes Muebles, Inmuebles e Intangibles (E=e1+e2+e3+e4+e5+e6+e7+e8+e9)	4,195,961.00	2,199,708.00	6,395,669.00	5,484,937.00	5,479,392.00	910,732.00
e1) Mobiliario y Equipo de Administración	3,244,161.00	68,349.00	3,312,510.00	2,595,325.00	2,589,780.00	717,185.00
e2) Mobiliario y Equipo Educativo y Recreativo	30,634.00	3,410.00	27,224.00	-	-	27,224.00
e3) Equipo e Instrumental Médico y de Laboratorio	-	-	-	-	-	-
e4) Vehículos y Equipo de Transporte	310,000.00	203,669.00	106,331.00	-	-	106,331.00
e5) Equipo de Defensa y Seguridad	-	-	-	-	-	-
e6) Maquinaria, Otros Equipos y Herramientas	285,320.00	-	285,320.00	250,328.00	250,328.00	34,992.00
e7) Activos Biológicos	-	-	-	-	-	-
e8) Bienes Inmuebles	-	-	-	-	-	-
e9) Activos Intangibles	325,846.00	2,338,438.00	2,664,284.00	2,639,284.00	2,639,284.00	25,000.00
F. Inversión Pública (F=f1+f2+f3)	-	-	-	-	-	-
f1) Obra Pública en Bienes de Dominio Público	-	-	-	-	-	-
f2) Obra Pública en Bienes Propios	-	-	-	-	-	-
f3) Proyectos Productivos y Acciones de Fomento	-	-	-	-	-	-
G. Inversiones Financieras y Otras Provisiones (G=g1+g2+g3+g4+g5+g6+g7)	-	-	-	-	-	-
g1) Inversiones Para el Fomento de Actividades Productivas	-	-	-	-	-	-
g2) Acciones y Participaciones de Capital	-	-	-	-	-	-
g3) Compra de Títulos y Valores	-	-	-	-	-	-


g4) Concesión de Préstamos						
g5) Inversiones en Fideicomisos, Mandatos y Otros Análogos						
Fideicomiso de Desastres Naturales (Informativo)						
g6) Otras Inversiones Financieras						
g7) Provisiones para Contingencias y Otras Erogaciones Especiales						
H. Participaciones y Aportaciones (H=h1+h2+h3)						
h1) Participaciones						
h2) Aportaciones						
h3) Convenios						
I. Deuda Pública (I=i1+i2+i3+i4+i5+i6+i7)						
i1) Amortización de la Deuda Pública						
i2) Intereses de la Deuda Pública						
i3) Comisiones de la Deuda Pública						
i4) Gastos de la Deuda Pública						
i5) Costo por Coberturas						
i6) Apoyos Financieros						
i7) Adeudos de Ejercicios Fiscales Anteriores (ADEFAS)						
II. Gasto Etiquetado (II=A+B+C+D+E+F+G+H+I)	221,470,168.99	5,442,027.00	226,912,195.99	158,318,436.93	145,984,120.91	67,593,759.06
A. Servicios Personales (A=a1+a2+a3+a4+a5+a6+a7)	210,701,460.89	5,442,027.00	216,143,487.89	155,475,123.97	142,454,033.96	60,668,363.92
a1) Remuneraciones al Personal de Carácter Permanente	120,657,836.76	815,072.79	121,472,909.55	95,695,953.52	95,695,953.52	25,776,956.03
a2) Remuneraciones al Personal de Carácter Transitorio	-	-	-	-	-	-
a3) Remuneraciones Adicionales y Especiales	32,407,261.70	4,351,515.00	36,758,776.70	17,956,638.28	17,956,638.28	18,802,138.42
a4) Seguridad Social	28,089,358.06	89,859.05	28,179,217.11	22,262,958.81	9,285,158.80	5,916,258.90
a5) Otras Prestaciones Sociales y Económicas	22,811,711.31	317,300.54	23,129,011.85	18,354,755.32	16,311,465.32	6,774,256.53
a6) Previsiones	-	-	-	-	-	-
a7) Pago de Estímulos a Servidores Públicos	6,735,292.46	131,720.38	6,867,012.84	3,204,818.04	3,204,818.04	3,398,754.04
B. Materiales y Suministros (B=b1+b2+b3+b4+b5+b6+b7+b8+b9)	-	-	-	-	-	-
b1) Materiales de Administración, Emisión de Documentos y Artículos Oficiales						
b2) Alimentos y Utensilios						
b3) Materias Primas y Materiales de Producción y Comercialización						
b4) Materiales y Artículos de Construcción y de Reparación						
b5) Productos Químicos, Farmacéuticos y de Laboratorio						
b6) Combustibles, Lubricantes y Aditivos						
b7) Vestuario, Blancos, Prendas de Protección y Artículos Deportivos						
b8) Materiales y Suministros Para Seguridad						
b9) Herramientas, Refacciones y Accesorios Menores						
C. Servicios Generales (C=c1+c2+c3+c4+c5+c6+c7+c8+c9)	10,768,708.10	-	10,768,708.10	3,843,312.96	3,530,086.95	6,925,395.14
c1) Servicios Básicos	10,768,708.10	-	10,768,708.10	3,843,312.96	3,530,086.95	6,925,395.14
c2) Servicios de Arrendamiento						
c3) Servicios Profesionales, Científicos, Técnicos y Otros Servicios						
c4) Servicios Financieros, Bancarios y Comerciales						
c5) Servicios de Instalación, Reparación, Mantenimiento y Conservación						
c6) Servicios de Comunicación Social y Publicidad						
c7) Servicios de Traslado y Viáticos						
c8) Servicios Oficiales						
c9) Otros Servicios Generales						
D. Transferencias, Asignaciones, Subsidios y Otras Ayudas (D=d1+d2+d3+d4+d5+d6+d7+d8+d9)	-	-	-	-	-	-
d1) Transferencias Internas y Asignaciones al Sector Público						
d2) Transferencias al Resto del Sector Público						
d3) Subsidios y Subvenciones						
d4) Ayudas Sociales						
d5) Pensiones y Jubilaciones						
d6) Transferencias a Fideicomisos, Mandatos y Otros Análogos						
d7) Transferencias a la Seguridad Social						
d8) Donativos						
d9) Transferencias al Exterior						
E. Bienes Muebles, Inmuebles e Intangibles (E=e1+e2+e3+e4+e5+e6+e7+e8+e9)	-	-	-	-	-	-
e1) Mobiliario y Equipo de Administración						
e2) Mobiliario y Equipo Educativo y Recreativo						
e3) Equipo e Instrumental Médico y de Laboratorio						
e4) Vehículos y Equipo de Transporte						
e5) Equipo de Defensa y Seguridad						
e6) Maquinaria, Otros Equipos y Herramientas						
e7) Activos Biológicos						
e8) Bienes Inmuebles						
e9) Activos Intangibles						
F. Inversión Pública (F=f1+f2+f3)	-	-	-	-	-	-
f1) Obra Pública en Bienes de Dominio Público						

f2) Obra Pública en Bienes Propios						
f3) Proyectos Productivos y Acciones de Fomento						
G. Inversiones Financieras y Otras Provisiones (G=g1+g2+g3+g4+g5+g6+g7)						
g1) Inversiones Para el Fomento de Actividades Productivas						
g2) Acciones y Participaciones de Capital						
g3) Compra de Títulos y Valores						
g4) Concesión de Préstamos						
g5) Inversiones en Fideicomisos, Mandatos y Otros Análogos						
Fideicomiso de Desastres Naturales (Informativo)						
g6) Otras Inversiones Financieras						
g7) Provisiones para Contingencias y Otras Erogaciones Especiales						
H. Participaciones y Aportaciones (H=h1+h2+h3)						
h1) Participaciones						
h2) Aportaciones						
h3) Convenios						
I. Deuda Pública (I=i1+i2+i3+i4+i5+i6+i7)						
i1) Amortización de la Deuda Pública						
i2) Intereses de la Deuda Pública						
i3) Comisiones de la Deuda Pública						
i4) Gastos de la Deuda Pública						
i5) Costo por Coberturas						
i6) Apoyos Financieros						
i7) Adeudos de Ejercicios Fiscales Anteriores (ADEFAS)						
III. Total de Egresos (III = I + II)	389,334,399.00	7,641,735.00	396,976,134.00	289,574,555.52	271,108,440.00	107,401,576.48

ELABORO:

 C.P. ALEJANDRA CONTRERAS ZUBIA
 JEFE DE PROYECTO

REVISÓ:

 LIC. CARLO ALBERTO XIBILLE BUSTAMANTE
 DIRECTOR DE ADMINISTRACION

APROBÓ:

 LIC. FRANCISCO CARLOS SILVA TOLEDO
 DIRECTOR GENERAL

Sistema Estatal de Evaluación
Estado Analítico del Ejercicio Presupuesto de Egresos
Clasificación Económica (por Tipo de Gasto)

ETCA-II-06

Nombre de la Entidad: **COLEGIO DE EDUCACION PROFESIONAL TÉCNICA DEL ESTADO DE SONORA**


Del 01 de Enero al 30 de Septiembre de 2018

(PESOS)


TRIMESTRE: TERCERO 2018

Concepto	Egresos Aprobado Anual (1)	Ampliaciones/ (Reducciones) (2)	Egresos Modificado Anual (3=1+2)	Egresos Devengado Acumulado (4)	Egresos Pagado Acumulado (5)	Subejercicio (6 = 3 - 4)
Gasto Corriente	385,138,438	5,442,028	390,580,466	284,089,618	265,629,048	106,490,848
Gasto de Capital	4,195,961	2,199,708	6,395,669	5,484,937	5,479,392	910,732
Amortización del la Deuda y Disminución de Pasivos			0			0
Pensiones y Jubilaciones			0			0
Participaciones			0			0
Total del Gasto	389,334,399	7,641,736	396,976,135	289,574,555	271,108,440	107,401,580

ELABORO:


C.P. ALEJANDRA CONTRERAS ZUBIA
 JEFE DE PROYECTO

REVISÓ:


LIC. CARLO ALBERTO XIBILLE BUSTAMANTE
 DIRECTOR DE ADMINISTRACION

APROBÓ:


LIC. FRANCISCO CARLOS SILVA TOLEDO
 DIRECTOR GENERAL

Estado Analítico del Ejercicio Presupuesto de Egresos

Clasificación Administrativa (Por Unidad Administrativa)


Nombre de la Entidad: COLEGIO DE EDUCACION PROFESIONAL TÉCNICA DEL ESTADO DE SONORA

Del 01 de Enero al 30 de Septiembre de 2018

(PESOS)

TRIMESTRE: TERCER 2018

Clasificación Administrativa (Por Unidad Administrativa)	Egresos Aprobado Anual (1)	Ampliaciones/ (Reducciones) (2)	Egresos Modificado Anual (3=1+2)	Egresos Devengado Acumulado (4)	Egresos Pagado Acumulado (5)	Subejercicio (6 = 3 - 4)
DIRECCION GENERAL	5,512,558	-272,374	5,240,184	3,307,183	3,170,473	1,933,001
DIRECCION ACADEMICA	7,073,506	299,157	7,372,662	5,512,001	5,322,119	1,860,661
DIRECCION DE VINCULACION	4,959,535	388,255	5,347,791	3,597,813	3,261,792	1,749,978
DIRECCION DE ADMINISTRACION	30,758,698	-4,488,849	26,269,849	18,348,415	17,358,342	7,921,434
DIRECCION DE PLANEACION	3,024,800	-27,462	2,997,338	1,800,014	1,754,983	1,197,325
UNIDAD DE EVALUACION	2,947,999	-29,445	2,918,554	1,717,947	1,692,583	1,200,607
UNIDAD DE ASUNTOS JURIDICOS	1,906,799	-80,591	1,826,208	1,096,864	1,038,402	729,344
ORGANO INTERNO DE CONTROL	3,189,881	-35,623	3,154,258	1,765,828	1,755,180	1,388,431
PLANTELES	329,960,623	11,888,668	341,849,291	252,428,491	235,754,566	89,420,800
Total del Gasto	389,334,399	7,641,736	396,976,135	289,574,556	271,108,440	107,401,579

ELABORÓ:

 C.P. ALEJANDRA CONTRERAS ZUBIA
 JEFE DE PROYECTO

REVISÓ:

 LIC. CARLO ALBERTO BALLE BUSTAMANTE
 DIRECTOR DE ADMINISTRACION

APROBÓ:

 LIC. FRANCISCO CARLOS SILVA TOLEDO
 DIRECTOR GENERAL

Nombre de la Entidad: COLEGIO DE EDUCACION PROFESIONAL TÉCNICA DEL ESTADO DE SONORA

Estado Analítico del Ejercicio del Presupuesto de Egresos Detallado - LDF

Clasificación Administrativa


Del 01 de Enero al 30 de Septiembre de 2018

(PESOS)

TRIMESTRE: TERCERO 2018

Concepto (c)	Egresos					Subejercicio (e)
	Aprobado (d)	Ampliaciones/ (Reducciones)	Modificado	Devengado	Pagado	
I. Gasto No Etiquetado						
(I=A+B+C+D+E+F+G+H)	167,864,230.00	2,199,708.81	170,063,938.81	128,429,543.84	123,335,617.95	41,634,394.97
A. DIRECCION GENERAL	2,287,151.40	-	2,152,620.90	1,637,481.62	1,617,380.00	515,139.28
B. DIRECCION ACADEMICA	4,026,894.88	354,555.30	4,381,450.18	3,011,479.48	2,957,696.78	1,369,970.70
C. DIRECCION DE VINCULACION	1,485,601.00	421,280.10	1,906,881.10	1,319,445.13	1,282,602.33	587,435.97
D. DIRECCION DE ADMINISTRACION	17,330,945.98	-	15,895,759.40	11,874,198.57	11,506,942.31	4,021,560.83
E. DIRECCION DE PLANEACION	1,279,340.25	-	1,265,082.44	810,417.37	777,721.29	454,665.07
F. UNIDAD DE EVALUACION	939,649.83	-	938,518.51	572,938.00	547,574.00	365,580.51
G. UNIDAD DE ASUNTOS JURIDICOS	1,398,302.05	-	1,324,078.13	867,988.23	809,526.23	456,089.90
H. ORGANO INTERNO DE CONTROL	1,031,253.99	-	1,030,647.14	557,997.84	547,349.84	472,649.30
I. PLANTELES	138,085,090.62	3,083,810.39	141,168,901.01	107,777,597.60	103,288,825.17	33,391,303.41
II. Gasto Etiquetado						
(II=A+B+C+D+E+F+G+H)	221,470,169.00	5,442,027.19	226,912,196.19	161,145,012.16	147,772,822.05	65,767,184.03
A. DIRECCION GENERAL	3,225,406.57	-	3,087,563.07	1,669,701.38	1,553,093.00	1,417,861.69
B. DIRECCION ACADEMICA	3,046,610.66	-	2,991,212.36	2,500,521.52	2,364,422.22	490,690.84
C. DIRECCION DE VINCULACION	3,473,934.40	-	3,440,909.30	2,278,367.87	1,979,189.67	1,162,541.43
D. DIRECCION DE ADMINISTRACION	13,427,751.60	-	10,374,089.18	6,474,216.43	5,851,399.69	3,899,872.75
E. DIRECCION DE PLANEACION	1,745,460.02	-	1,732,255.83	989,596.63	977,261.71	742,659.20
F. UNIDAD DE EVALUACION	2,008,349.21	-	1,980,035.53	1,145,009.00	1,145,009.00	835,026.53
G. UNIDAD DE ASUNTOS JURIDICOS	508,497.39	-	502,130.31	228,875.77	228,875.77	273,254.54
H. ORGANO INTERNO DE CONTROL	2,158,627.17	-	2,123,611.02	1,207,830.16	1,207,830.16	915,780.86
I. PLANTELES	191,875,531.98	8,804,857.61	200,680,389.59	144,650,893.40	132,465,740.83	56,029,496.19
III. Total de Egresos (III = I + II)	389,334,399.00	7,641,736.00	396,976,135.00	289,574,556.00	271,108,440.00	107,401,579.00

ELABORO:



C.P. ALEJANDRA CONTRERAS ZUBIA
JEFE DE PROYECTO

REVISÓ:



LIC. CARLO ALBERTO XIBILLE BUSTAMANTE
DIRECTOR DE ADMINISTRACION

APROBÓ:



LIC. FRANCISCO CARLOS SILVA TOLEDO
DIRECTOR GENERAL

Sistema Estatal de Evaluación
 Estado Analítico del Ejercicio Presupuesto de Egresos
 Clasificación Administrativa (Por Poderes)

ETCA-II-09

Nombre de la Entidad: COLEGIO DE EDUCACION PROFESIONAL TÉCNICA DEL ESTADO DE SONORA

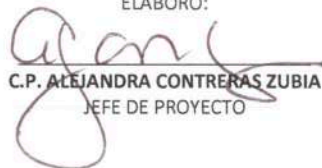
Del 01 de Enero al 30 de Septiembre de 2018

(PESOS)

TRIMESTRE: TERCERO 2018.

Clasificación Administrativa (Por Poderes)	Egresos Aprobado Anual (1)	Ampliaciones/ (Reducciones) (2)	Egresos Modificado Anual (3=1+2)	Egresos Devengado Acumulado (4)	Egresos Pagado Acumulado (5)	Subejercicio (6 = 3 - 4)
Poder Ejecutivo	389,334,399	7,641,736	396,976,135	289,574,556	271,108,440	107,401,579
Poder Legislativo			0			0
Poder Judicial			0			0
Órganos Autónomos			0			0
Total del Gasto	389,334,399	7,641,736	396,976,135	289,574,556	271,108,440	107,401,579

ELABORO:


 C.P. ALEJANDRA CONTRERAS ZUBIA
 JEFE DE PROYECTO

REVISÓ:


 LIC. CARLO ALBERTO XIBILLE BUSTAMANTE
 DIRECTOR DE ADMINISTRACION

APROBÓ:


 LIC. FRANCISCO CARLOS SILVA TOLEDO
 DIRECTOR GENERAL

Sistema Estatal de Evaluación

ETCA-II-10

Estado Analítico del Ejercicio Presupuesto de Egresos

Clasificación Administrativa (Por Tipo de Organismos o Entidad Paraestatal)

Nombre de la Entidad: COLEGIO DE EDUCACION PROFESIONAL TÉCNICA DEL ESTADO DE SONORA


Del 01 de Enero al 30 de Septiembre de 2018

(PESOS)

TRIMESTRE: TERCERO 2018.

Concepto	Egresos Aprobado Anual (1)	Ampliaciones/ (Reducciones) (2)	Egresos Modificado Anual (3=1+2)	Egresos Devengado Acumulado (4)	Egresos Pagado Acumulado (5)	Subejercicio (6 = 3 - 4)
Entidades Paraestatales y Fideicomisos No Empresariales y No Financieros	389,334,399	7,641,736	396,976,135	289,574,556	271,108,440	107,401,579
Instituciones Públicas de la Seguridad Social			0			0
Entidades Paraestatales Empresariales No Financieras con Participación Estatal Mayoritaria			0			0
Fideicomisos Empresariales No Financieros con Participación Estatal Mayoritaria			0			0
Entidades Paraestatales Empresariales Financieras Monetarias con Participación Estatal Mayoritaria			0			0
Entidades Paraestatales Empresariales Financieras No Monetarias con Participación Estatal Mayoritaria			0			0
Fideicomisos Financieros Públicos con Participación Estatal Mayoritaria			0			0
Total del Gasto	389,334,399	7,641,736	396,976,135	289,574,556	271,108,440	107,401,579

ELABORÓ:




C.P. ALEJANDRA CONTRERAS ZUBIA
JEFE DE PROYECTO

REVISÓ:



LIC. CARLO ALBERTO XIBILLE BUSTAMANTE
DIRECTOR DE ADMINISTRACION

APROBÓ:



LIC. FRANCISCO CARLOS SILVA TOLEDO
DIRECTOR GENERAL

Sistema Estatal de Evaluación

ETCA-II-11

Estado Analítico del Ejercicio Presupuesto de Egresos

Clasificación Funcional (Finalidad y Función)

Nombre de la Entidad: COLEGIO DE EDUCACION PROFESIONAL TÉCNICA DEL ESTADO DE SONORA

Del 01 de Enero al 30 de Septiembre de 2018

(PESOS)

TRIMESTRE: TERCERO 2018.

Concepto	Egresos Aprobado Anual (1)	Ampliaciones/ (Reducciones) (2)	Egresos Modificado Anual (3=1+2)	Egresos Devengado Acumulado (4)	Egresos Pagado Acumulado (5)	Subejercicio (6 = 3 - 4)
Gobierno	0	0	0	0	0	0
Legislación			0			0
Justicia			0			0
Coordinación de la Política de Gobierno			0			0
Relaciones Exteriores			0			0
Asuntos Financieros y Hacendarios			0			0
Seguridad Nacional			0			0
Asuntos de Orden Público y Seguridad Interior			0			0
Otros Servicios Generales			0			0
Desarrollo Social	389,334,399	7,641,736	396,976,135	289,574,556	271,108,440	107,401,579
Protección Ambiental			0			0
Viviendas y Servicios a la Comunidad			0			0
Salud			0			0
Recreación, Cultura y Otras Manifestaciones Sociales			0			0
Educación	389,334,399	7,641,736	396,976,135	289,574,556	271,108,440	107,401,579
Protección Social			0			0
Otros Asuntos Sociales			0			0
Desarrollo Económico	0	0	0	0	0	0
Asuntos Económicos, Comerciales y Laborales en General			0			0
Agropecuaria, Silvicultura, Pesca y Caza			0			0
Combustibles y Energía			0			0
Minería, Manufacturas y Construcción			0			0
Transporte			0			0
Comunicaciones			0			0
Turismo			0			0
Ciencia, Tencología e Innovación			0			0
Otras Industrias y Otros Asuntos Económicos			0			0
Otras No Clasificadas en funciones anteriores	0	0	0	0	0	0
Transacciones de la Deuda Pública / Costo financiero de la Deuda	0	0	0	0	0	0
Transferencias, Participaciones y Aportaciones entre Diferentes Niveles y Órdenes de gobierno			0			0
Saneamiento del Sistema Financiero			0			0
Adeudos de ejercicios Fiscales Anteriores			0			0
Total del Gasto	389,334,399	7,641,736	396,976,135	289,574,556	271,108,440	107,401,579

ELABORO:

C.P. ALEJANDRA CONTRERAS ZUBIA
JEFE DE PROYECTO

REVISÓ:

LIC. CARLO ALBERTO XIBILLE BUSTAMANTE
DIRECTOR DE ADMINISTRACION

APROBÓ:

LIC. FRANCISCO CARLOS SILVA TOLEDO
DIRECTOR GENERAL

Sistema Estatal de Evaluación
Nombre de la Entidad: COLEGIO DE EDUCACION PROFESIONAL TECNICA DEL ESTADO DE SONORA

ETCA-II-12

Estado Analítico del Ejercicio del Presupuesto de Egresos Detallado - LDF

Clasificación Funcional (Finalidad y Función)


Del 01 de Enero al 30 de Septiembre de 2018

(PESOS)

TRIMESTRE: TERCERO 2018


Concepto (c)	Egresos					Subejercicio (e)
	Aprobado (d)	Ampliaciones/ (Reducciones)	Modificado	Devengado	Pagado	
Costo No Etiquetado (I=A+B+C+D)	167,864,230.00	2,199,708.00	170,063,938.00	130,256,119.00	125,124,319.00	39,807,819.00
Gobierno (A=a1+a2+a3+a4+a5+a6+a7+a8)	-	-	-	-	-	-
a1) Legislación	-	-	-	-	-	-
a2) Justicia	-	-	-	-	-	-
a3) Coordinación de la Política de Gobierno	-	-	-	-	-	-
a4) Relaciones Exteriores	-	-	-	-	-	-
a5) Asuntos Financieros y Hacendarios	-	-	-	-	-	-
a6) Seguridad Nacional	-	-	-	-	-	-
a7) Asuntos de Orden Público y de Seguridad Interior	-	-	-	-	-	-
a8) Otros Servicios Generales	-	-	-	-	-	-
Desarrollo Social (B=b1+b2+b3+b4+b5+b6+b7)	167,864,230.00	2,199,708.00	170,063,938.00	130,256,119.00	125,124,319.00	39,807,819.00
b1) Protección Ambiental	-	-	-	-	-	-
b2) Vivienda y Servicios a la Comunidad	-	-	-	-	-	-
b3) Salud	-	-	-	-	-	-
b4) Recreación, Cultura y Otras Manifestaciones Sociales	-	-	-	-	-	-
b5) Educación	167,864,230.00	2,199,708.00	170,063,938.00	130,256,119.00	125,124,319.00	39,807,819.00
b6) Protección Social	-	-	-	-	-	-
b7) Otros Asuntos Sociales	-	-	-	-	-	-
Desarrollo Económico (C=c1+c2+c3+c4+c5+c6+c7+c8+c9)	-	-	-	-	-	-
c1) Asuntos Económicos, Comerciales y Laborales en General	-	-	-	-	-	-
c2) Agropecuaria, Silvicultura, Pesca y Caza	-	-	-	-	-	-
c3) Combustibles y Energía	-	-	-	-	-	-
c4) Minería, Manufacturas y Construcción	-	-	-	-	-	-
c5) Transporte	-	-	-	-	-	-
c6) Comunicaciones	-	-	-	-	-	-
c7) Turismo	-	-	-	-	-	-
c8) Ciencia, Tecnología e Innovación	-	-	-	-	-	-
c9) Otras Industrias y Otros Asuntos Económicos	-	-	-	-	-	-
Otras No Clasificadas en Funciones Anteriores (D=d1+d2+d3+d4)	-	-	-	-	-	-

Concepto (c)	Egresos					Subejercicio (e)
	Aprobado (d)	Ampliaciones/ (Reducciones)	Modificado	Devengado	Pagado	
d1) Transacciones de la Deuda Publica / Costo Financiero de la Deuda			-	-	-	-
d2) Transferencias, Participaciones y Aportaciones Entre Diferentes Niveles y Ordenes de Gobierno			-	-	-	-
d3) Saneamiento del Sistema Financiero			-	-	-	-
d4) Adeudos de Ejercicios Fiscales Anteriores			-	-	-	-
Gasto Etiquetado (II=A+B+C+D)	221,470,169.00	5,442,028.00	226,912,197.00	159,318,437.00	145,984,121.00	67,593,760.00
Gobierno (A=a1+a2+a3+a4+a5+a6+a7+a8)						
a1) Legislación			-	-	-	-
a2) Justicia			-	-	-	-
a3) Coordinación de la Política de Gobierno			-	-	-	-
a4) Relaciones Exteriores			-	-	-	-
a5) Asuntos Financieros y Hacendarios			-	-	-	-
a6) Seguridad Nacional			-	-	-	-
a7) Asuntos de Orden Público y de Seguridad Interior			-	-	-	-
a8) Otros Servicios Generales			-	-	-	-
Desarrollo Social (B=b1+b2+b3+b4+b5+b6+b7)	221,470,169.00	5,442,028.00	226,912,197.00	159,318,437.00	145,984,121.00	67,593,760.00
b1) Protección Ambiental			-	-	-	-
b2) Vivienda y Servicios a la Comunidad			-	-	-	-
b3) Salud			-	-	-	-
b4) Recreación, Cultura y Otras Manifestaciones Sociales			-	-	-	-
b5) Educación	221,470,169.00	5,442,028.00	226,912,197.00	159,318,437.00	145,984,121.00	67,593,760.00
b6) Protección Social			-	-	-	-
b7) Otros Asuntos Sociales			-	-	-	-
Desarrollo Económico (C=c1+c2+c3+c4+c5+c6+c7+c8+c9)						
c1) Asuntos Económicos, Comerciales y Laborales en General			-	-	-	-
c2) Agropecuaria, Silvicultura, Pesca y Caza			-	-	-	-
c3) Combustibles y Energía			-	-	-	-
c4) Minería, Manufacturas y Construcción			-	-	-	-
c5) Transporte			-	-	-	-
c6) Comunicaciones			-	-	-	-
c7) Turismo			-	-	-	-
c8) Ciencia, Tecnología e Innovación			-	-	-	-
c9) Otras Industrias y Otros Asuntos Económicos			-	-	-	-
Otras No Clasificadas en Funciones Anteriores (D=d1+d2+d3+d4)						
d1) Transacciones de la Deuda Publica / Costo Financiero de la Deuda			-	-	-	-
d2) Transferencias, Participaciones y Aportaciones Entre Diferentes Niveles y Ordenes de Gobierno			-	-	-	-
d3) Saneamiento del Sistema Financiero			-	-	-	-
d4) Adeudos de Ejercicios Fiscales Anteriores			-	-	-	-
Total de Egresos (III = I + II)	389,334,399.00	7,641,736.00	396,976,135.00	289,574,556.00	271,108,440.00	107,401,579.00

ELABORO:

C.P. ALEJANDRA CONTRERAS ZURIA
 JEFE DE PROYECTO

REVISÓ:

LIC. CARLO ALBERTO XIMBLE BUSTAMANTE
 DIRECTOR DE ADMINISTRACION

Aprobó:

LIC. FRANCISCO CARLOS SILVA TOLEDO
 DIRECTOR GENERAL

Sistema Estatal de Evaluación
Estado Analítico del Ejercicio Presupuesto de Egresos
Por Partida del Gasto

ETCA-II-13

Nombre de la Entidad: COLEGIO DE EDUCACION PROFESIONAL TÉCNICA DEL ESTADO DE SONORA

Del 01 de Enero al 30 de Septiembre de 2018

(PESOS)

TRIMESTRE: TERCERO 2018

Ejercicio del Presupuesto por Partida / Descripción		Egresos Aprobado Anual (1)	Ampliaciones/ (Reducciones) (2)	Egresos Modificado Anual (3=1+2)	Egresos Devengado Acumulado (4)	Egresos Pagado Acumulado (5)	Subejercicio (6 = 3 - 4)	% Avance Anual (7= 4/3)
1000	Servicios personales	348,567,869	5,442,028.19	354,009,897	261,174,581	244,024,852	92,835,316	73.78%
1100	Remuneraciones al personal de carácter permanente	176,060,386	-5,818,171	170,242,215	131,629,632	131,309,560	38,612,583	77.32%
113	Sueldo base al personal permanente	176,060,386	-5,818,171	170,242,215	131,629,632	131,309,560	38,612,583	77.32%
11301	Sueldos	166,365,946	-5,840,095	160,525,851	124,089,962	123,769,890	36,435,889	77.30%
11306	Riesgo laboral	9,505,890	20,348	9,526,238	7,402,585	7,402,585	2,123,653	77.71%
11307	Ayuda para habitación	188,550	1,575	190,125	137,085	137,085	53,040	72.10%
1200	Remuneraciones al personal de carácter transitorio	400,359	0	400,359	285,957	273,887	114,402	71.43%
121	Honorarios Asimilables a Salarios	400,359	0	400,359	285,957	273,887	114,402	71.43%
12101	Honorarios	400,359	0	400,359	285,957	273,887	114,402	71.43%
1300	Remuneraciones adicionales y especiales	74,924,449	9,291,663	84,216,113	59,791,955	59,759,853	24,424,157	71.00%
131	Primas por años de servicios efectivos prestados	38,332,506	10,274,104	48,606,610	44,865,409	44,836,813	3,741,202	92.30%
13101	Primas por años de servicio efectivos prestados.	38,332,506	10,274,104	48,606,610	44,865,409	44,836,813	3,741,202	92.30%
132	Primas de vacaciones, dominical y gratificación de fin de año	34,455,543	-1,539,031	32,916,511	12,500,760	12,497,254	20,415,751	37.98%
13201	Primas de Vacaciones y Dominical	11,663,266	400,843	12,064,109	9,843,520	9,843,520	2,220,589	81.59%
13202	Aguinaldo o Gratificación de Fin de Año	20,400,264	-1,457,051	18,943,212	232,026	228,026	18,711,187	1.22%
13203	Compensación por ajuste de calendario	2,392,013	-482,823	1,909,189	2,425,215	2,425,215	-516,025	127.03%
134	Compensaciones	2,136,400	556,591	2,692,991	2,425,786	2,425,786	267,205	90.08%
13403	Estímulos al personal de confianza	2,136,400	556,591	2,692,991	2,425,786	2,425,786	267,205	90.08%
1400	Seguridad Social	42,322,552	3,443,798	45,766,350	30,536,904	13,944,656	15,229,446	66.72%
141	Aportaciones de seguridad social	28,243,616	-3,855	28,239,761	17,155,631	8,982,046	11,084,130	60.75%
14101	Aportaciones al ISSSTE	21,502,980	-3,855	21,499,125	13,612,155	8,982,046	7,886,970	63.31%
14105	Aportaciones al Seguro de Cesantía en Edad Avanzada y Vejez.	6,740,636	0	6,740,636	3,543,476	0	3,197,160	52.57%
142	Aportaciones a fondos de vivienda	7,968,472	72,808	8,041,280	5,585,013	0	2,456,266	69.45%
14201	Aportaciones a FOVISSSTE	7,968,472	72,808	8,041,280	5,585,013	0	2,456,266	69.45%
143	Aportaciones al Sistema para Retiro	4,343,860	85,239	4,429,100	2,833,649	0	1,595,450	63.98%
14301	Aportaciones al Sistema de Ahorro para el Retiro	3,405,534	0	3,405,534	2,285,706	0	1,119,828	67.12%
14302	Depósitos para el Ahorro Solidario	938,326	85,239	1,023,565	547,943	0	475,623	53.53%
144	Aportaciones para seguros	1,766,604	3,289,606	5,056,210	4,962,610	4,962,610	93,600	98.15%
14403	Otras cuotas de seguros colectivos	1,256,094	3,296,785	4,552,879	4,610,189	4,610,189	-57,309	101.26%
14405	Aportaciones para el Seguro Colectivo de Retiro	510,510	-7,180	503,330	352,421	352,421	150,909	70.02%
1500	Otras prestaciones sociales y económicas	45,516,457	-1,320,946	44,195,511	33,387,157	33,204,355	10,808,354	75.54%

Ejercicio del Presupuesto por Partida / Descripción		Egresos Aprobado Anual	Ampliaciones/ (Reducciones)	Egresos Modificado Anual	Egresos Devengado Acumulado	Egresos Pagado Acumulado	Subejercicio	% Avance Anual
		(1)	(2)	(3=1+2)	(4)	(5)	(6 = 3 - 4)	(7= 4/3)
151	Cuotas para el Fondo de Ahorro y Fondo de Trabajo	461,100	-1,300	459,800	337,380	337,380	122,420	73.38%
15101	Aportaciones al Fondo de Ahorro de los Trabajadores	461,100	-1,300	459,800	337,380	337,380	122,420	73.38%
152	Indemnizaciones	2,500,000	0	2,500,000	1,495,592	1,495,592	1,004,408	59.82%
15202	Pago de liquidaciones	2,500,000	0	2,500,000	1,495,592	1,495,592	1,004,408	59.82%
154	Prestaciones contractuales	23,557,052	-1,362,242	22,194,810	17,944,284	17,877,326	4,250,525	80.85%
15404	Días Económicos y de Descanso Obligatorio no Disfrutados	4,095,093	100,266	4,195,358	2,627,340	2,627,340	1,568,018	62.62%
15409	Bono para Dispensa	8,011,492	39,781	8,051,273	6,888,901	6,865,503	1,162,372	85.56%
15413	Ayuda para guardería a madres trabajadoras	103,410	66,657	170,067	158,787	157,977	11,280	93.37%
15416	Apoyo para Útiles Escolares	752,459	-467,518	1,219,977	1,241,753	1,241,753	-21,776	101.78%
15417	Apoyo para Desarrollo y Capacitación	7,885,500	-1,950	7,883,550	6,316,843	6,274,093	1,566,707	80.13%
15421	Bono de Día de Madres	603,242	55,830	659,072	706,522	706,522	-47,450	107.20%
15429	Cuotas para Material Didáctico	2,105,856	-2,090,344	15,512	4,138	4,138	11,374	26.67%
159	Otras prestaciones sociales y económicas	18,998,305	42,597	19,040,902	13,609,901	13,494,057	5,431,001	71.48%
15901	Otras prestaciones	18,998,305	42,597	19,040,902	13,609,901	13,494,057	5,431,001	71.48%
1700	Pagos de Estímulos a Servidores Públicos	9,343,665	-154,316	9,189,350	5,542,976	5,532,541	3,646,374	60.32%
171	Estímulos	9,343,665	-154,316	9,189,350	5,542,976	5,532,541	3,646,374	60.32%
17101	Estímulo Productividad y Eficiencia	1,609,904	-143,499	1,466,405	399,697	399,697	1,066,708	27.26%
17102	Estímulos al Personal	4,656,868	-23,165	4,633,703	2,979,672	2,969,238	1,654,031	64.30%
17104	Bono por Puntualidad	3,076,894	12,348	3,089,242	2,163,607	2,163,607	925,634	70.04%
2000	Materiales y suministros	7,165,686	0	7,165,686	4,508,056	4,172,299	2,657,630	62.91%
2100	Materiales de administración, emisión de documentos y artículos oficiales	3,527,441	135,099	3,662,540	2,172,266	1,872,022	1,490,274	59.31%
211	Materiales, útiles y equipos menores de oficina	1,440,851	0	1,440,851	1,005,055	776,215	435,796	69.75%
21101	Materiales, útiles y equipos menores de oficina	1,440,851	0	1,440,851	1,005,055	776,215	435,796	69.75%
212	Materiales y útiles de impresión y reproducción	927,832	0	927,832	358,507	325,917	569,325	38.64%
21201	Materiales y útiles de impresión y reproducción	927,832	0	927,832	358,507	325,917	569,325	38.64%
214	Materiales, útiles y equipos menores de tecnologías de la información y comunicaciones	71,089	0	71,089	4,802	4,802	66,287	6.76%
21401	Materiales y útiles para el procesamiento de equipos y bienes informáticos	71,089	0	71,089	4,802	4,802	66,287	6.76%
215	Material impreso e información digital	11,090	137,099	148,189	148,189	148,189	0	100.00%
21501	Material para información	11,090	137,099	148,189	148,189	148,189	0	100.00%
216	Material de limpieza	990,577	0	990,577	608,866	570,053	381,711	61.47%
21601	Material de limpieza	990,577	0	990,577	608,866	570,053	381,711	61.47%
217	Materiales y útiles de enseñanza	70,985	0	70,985	34,715	34,715	36,270	48.90%
21701	Materiales educativos	70,985	0	70,985	34,715	34,715	36,270	48.90%
218	Materiales para el registro e identificación de bienes y personas	15,017	-2,000	13,017	12,131	12,131	886	93.19%
21801	Placas, engomados, calcomanías y hologramas	15,017	-2,000	13,017	12,131	12,131	886	93.19%
2200	Alimentos y utensilios	576,578	126,696	703,274	585,600	570,303	117,675	83.27%
221	Productos alimenticios para personas	575,293	116,696	691,989	574,983	559,687	117,006	83.09%

Ejercicio del Presupuesto por Partida / Descripción		Egresos Aprobado Anual (1)	Ampliaciones/ (Reducciones) (2)	Egresos Modificado Anual (3=1+2)	Egresos Devengado Acumulado (4)	Egresos Pagado Acumulado (5)	Subejercicio (6 = 3 - 4)	% Avance Anual (7= 4/3)
22105	Productos alimenticios para personas derivado de la prestación de servicios en unidades de salud, educativas y otras	429,689	112,243	541,932	506,039	505,808	35,893	93.38%
22106	Adquisición de agua potable	145,604	4,453	150,057	68,944	53,879	81,113	45.95%
223	Utensilios para el servicio de alimentación	1,285	10,000	11,285	10,616	10,616	669	94.07%
22301	Utensilios para el servicio de alimentación	1,285	10,000	11,285	10,616	10,616	669	94.07%
2300	Materias primas y materiales de producción	482,188	-185,918	296,270	293,130	287,180	3,140	98.94%
23900	Otros Productos adquiridos como materia prima	482,188	-185,918	296,270	293,130	287,180	3,140	98.94%
23901	Otros Productos adquiridos como materia prima	482,188	-185,918	296,270	293,130	287,180	3,140	98.94%
2400	Materiales y artículos de construcción y de reparación	887,670	-149,133	738,537	435,168	429,048	303,370	58.92%
242	Cemento y productos de concreto	1,720	530	2,250	1,798	1,798	453	79.89%
24201	Cemento y productos de concreto	1,720	530	2,250	1,798	1,798	453	79.89%
243	Cal, yeso y productos de yeso	1,420	0	1,420	933	933	487	65.71%
24301	Cal, yeso y productos de yeso	1,420	0	1,420	933	933	487	65.71%
246	Material eléctrico y electrónico	374,983	-7,372	367,611	190,419	184,299	177,192	51.80%
24601	Material eléctrico y electrónico	374,983	-7,372	367,611	190,419	184,299	177,192	51.80%
248	Materiales complementarios	99,274	-34,552	64,722	37,540	37,540	27,182	58.00%
24801	Materiales complementarios	99,274	-34,552	64,722	37,540	37,540	27,182	58.00%
249	Otros materiales y artículos de construcción y reparación	410,273	-107,739	302,534	204,478	204,478	98,055	67.59%
24901	Otros materiales y artículos de construcción y reparación	410,273	-107,739	302,534	204,478	204,478	98,055	67.59%
2500	Productos químicos, farmacéuticos y de laboratorio	16,100	137	16,237	2,166	2,166	14,071	13.34%
251	Productos químicos básicos	7,620	0	7,620	0	0	7,620	0.00%
25101	Productos químicos básicos	7,620	0	7,620	0	0	7,620	0.00%
252	Fertilizantes, pesticidas y otros agroquímicos	835	0	835	596	596	239	71.36%
25201	Fertilizantes, pesticidas y otros agroquímicos	835	0	835	596	596	239	71.36%
253	Medicinas y productos farmacéuticos	7,645	137	7,782	1,571	1,571	6,211	20.18%
25301	Medicinas y productos farmacéuticos	7,645	137	7,782	1,571	1,571	6,211	20.18%
2600	Combustibles, lubricantes y aditivos	1,044,464	-2,895	1,041,569	430,245	430,245	611,323	41.31%
261	Combustibles, lubricantes y aditivos	1,044,464	-2,895	1,041,569	430,245	430,245	611,323	41.31%
26101	Combustibles	1,039,716	-4,095	1,035,621	424,411	424,410	611,210	40.98%
26102	Lubricantes y aditivos	4,748	1,200	5,948	5,835	5,835	113	98.10%
2700	Vestuarios, blancos, prendas de protección y artículos deportivos	22,642	357	22,999	17,099	17,099	5,901	74.34%
271	Vestuario y uniformes	9,368	357	9,725	9,079	9,079	646	93.36%
27101	Vestuario y uniformes	9,368	357	9,725	9,079	9,079	646	93.36%
272	Prendas de seguridad y protección personal	2,068	0	2,068	457	457	1,611	22.09%
27201	Prendas de seguridad y protección personal	2,068	0	2,068	457	457	1,611	22.09%
273	Artículos deportivos	11,206	0	11,206	7,562	7,562	3,644	67.49%
27301	Artículos deportivos	11,206	0	11,206	7,562	7,562	3,644	67.49%
2900	Herramientas, refacciones y accesorios menores	608,603	75,656	684,259	572,382	564,236	111,877	83.65%
291	Herramientas menores	7,865	1,938	9,803	7,872	7,872	1,931	80.30%
29101	Herramientas menores	7,865	1,938	9,803	7,872	7,872	1,931	80.30%

Ejercicio del Presupuesto por Partida / Descripción		Egresos Aprobado Anual	Ampliaciones/ (Reducciones)	Egresos Modificado Anual	Egresos Devengado Acumulado	Egresos Pagado Acumulado	Subejercicio	% Avance Anual
		(1)	(2)	(3=1+2)	(4)	(5)	(6 = 3 - 4)	(7= 4/3)
292	Refacciones y Accesorios Menores de Edificios	155,420	-36,067	119,353	41,827	41,005	77,526	35.04%
29201	Refacciones y Accesorios Menores de Edificios	155,420	-36,067	119,353	41,827	41,005	77,526	35.04%
293	Refacciones y Accesorios menores de mobiliario y equipo de administración, educacional y recreativo	38,501	0	38,501	25,417	25,417	13,084	66.02%
29301	Refacciones y Accesorios menores de mobiliario y equipo de administración, educacional y recreativo	38,501		38,501	25,417	25,417	13,084	66.02%
294	Refacciones y accesorios menores de equipo de computo y tecnologías de la información	341,454	109,785	451,239	450,670	450,670	569	99.87%
29401	Refacciones y accesorios menores de equipo de computo y tecnologías de la información	341,454	109,785	451,239	450,670	450,670	569	99.87%
296	Refacciones y accesorios menores de equipo de transporte	51,023	0	51,023	40,902	33,579	10,121	80.16%
29601	Refacciones y accesorios menores de equipo de transporte	51,023		51,023	40,902	33,579	10,121	80.16%
298	Refacciones y Accesorios Menores de Maquinaria y Otros Equipos	14,340	0	14,340	5,694	5,694	8,646	39.71%
29801	Refacciones y Accesorios Menores de Maquinaria y Otros Equipos	14,340		14,340	5,694	5,694	8,646	39.71%
3000	Servicios generales	28,211,956	0	28,211,955	17,294,851	16,319,766	10,917,104	61.30%
3100	Servicios básicos	11,733,398	16,187	11,749,585	5,777,660	5,426,560	5,971,925	49.17%
311	Energía eléctrica	6,638,025	-7,357	6,630,668	3,843,313	3,530,087	2,787,355	57.96%
31101	Energía eléctrica	6,638,025	-7,357	6,630,668	3,843,313	3,530,087	2,787,355	57.96%
312	Gas	52,944	23,544	76,488	54,137	54,137	22,351	70.78%
31201	Gas	52,944	23,544	76,488	54,137	54,137	22,351	70.78%
313	Agua	2,846,947	0	2,846,947	1,016,965	989,784	1,829,982	35.72%
31301	Agua	2,846,947		2,846,947	1,016,965	989,784	1,829,982	35.72%
314	Telefonía tradicional	299,149	0	299,149	145,399	137,706	153,750	48.60%
31401	Telefonía tradicional	299,149		299,149	145,399	137,706	153,750	48.60%
316	Servicios de Telecomunicaciones y Satelitales	605,105	0	605,105	143,444	143,444	188,459	23.71%
31601	Servicio de Telecomunicaciones y Satelites	605,105		331,903	143,444	143,444	188,459	43.22%
317	Servicios de acceso a internet, redes y procesamiento de información	1,291,228	0	1,291,228	574,402	571,402	716,826	44.48%
31701	Servicios de acceso a internet, redes y procesamiento de información	1,291,228		1,291,228	574,402	571,402	716,826	44.48%
3200	Servicio de arrendamiento	1,880,586	53,406	1,933,992	1,334,906	1,194,209	599,087	69.02%
322	Arrendamiento de Edificios	783,204	0	783,204	587,402	522,135	195,802	75.00%
32201	Arrendamiento de Edificios	783,204		783,204	587,402	522,135	195,802	75.00%
323	Arrendamiento de mobiliario y equipo de administración, educacional y recreativo	1,077,950	32,248	1,110,198	718,863	643,433	391,335	64.75%
32301	Arrendamiento de muebles, maquinaria y equipo.	1,077,950	32,248	1,110,198	718,863	643,433	391,335	64.75%
325	Arrendamiento de Equipo de Transporte	14,908	21,158	36,066	28,640	28,640	7,426	79.41%
32501	Arrendamiento de Equipo de Transporte	14,908	21,158	36,066	28,640	28,640	7,426	79.41%
329	Otros Arrendamientos	4,524	0	4,524	0	0	4,524	0.00%
32901	Otros Arrendamientos	4,524		4,524	0	0	4,524	0.00%
3300	Servicios profesionales, científicos, técnicos y otros servicios	5,191,899	4,494	5,196,392	3,030,115	2,936,967	2,166,278	58.31%

Ejercicio del Presupuesto por Partida / Descripción		Egresos Aprobado Anual	Ampliaciones/ (Reducciones)	Egresos Modificado Anual	Egresos Devengado Acumulado	Egresos Pagado Acumulado	Subejercicio	% Avance Anual
		(1)	(2)	(3=1+2)	(4)	(5)	(6 = 3 - 4)	(7= 4/3)
331	Servicios legales, de contabilidad, auditorias y relacionados	446,960	-10,000	436,960	428,791	336,571	8,169	98.13%
33101	Servicios legales, de contabilidad, auditorias y relacionados	446,960	-10,000	436,960	428,791	336,571	8,169	98.13%
333	Servicios de consultoria administrativa, procesos tecnica y en tecnologias de la informacion	1,785	10,000	11,785	6,756	6,756	5,029	57.32%
33301	Servicios de Informatica	1,785	10,000	11,785	6,756	6,756	5,029	57.32%
334	Servicios de capacitacion	2,140,372	-25,908	2,114,464	921,144	921,144	1,193,320	43.56%
33401	Servicios de capacitacion	2,140,372	-25,908	2,114,464	921,144	921,144	1,193,320	43.56%
336	Servicios de apoyo administrativo, traduccion, fotocopiado e impresion	44,520	18,905	63,425	37,120	37,120	26,305	58.53%
33603	Impresiones y publicaciones oficiales.	19,020	18,905	37,925	37,120	37,120	805	97.88%
33605	Licitaciones, convenios y convocatorias	25,500		25,500	0	0	25,500	0.00%
338	Servicios de vigilancia	2,558,261	11,497	2,569,758	1,636,304	1,635,376	933,455	63.68%
33801	Servicios de vigilancia	2,558,261	11,497	2,569,758	1,636,304	1,635,376	933,455	63.68%
3400	Servicios financieros, bancarios y comerciales	1,748,466	243,997	1,992,463	1,778,051	1,776,595	214,412	89.24%
341	Servicios financieros y bancarios	453,869	245,472	699,342	578,505	578,505	120,837	82.72%
34101	Servicios financieros y bancarios	453,869	245,472	699,342	578,505	578,505	120,837	82.72%
345	Seguros de bienes patrimoniales	1,191,438	-81,200	1,110,238	1,036,356	1,036,356	1,036,356	93.35%
34501	Seguros de bienes patrimoniales	1,191,438	-81,200	1,110,238	1,036,356	1,036,356	1,036,356	93.35%
347	Fletes y maniobras	103,159	79,725	182,883	163,189	161,734	19,694	89.23%
34701	Fletes y maniobras	103,159	79,725	182,883	163,189	161,734	19,694	89.23%
3500	Servicios de instalacion, reparacion mantenimiento y conservacion	2,682,004	-372,607	2,309,398	1,922,392	1,596,620	387,005	83.24%
351	Conservacion y mantenimiento menor de inmuebles	513,960	-215,941	298,019	298,019	293,519	0	100.00%
35101	Mantenimiento y conservacion de inmuebles	513,960	-215,941	298,019	298,019	293,519	0	100.00%
352	Instalacion, reparacion y mantenimiento de mobiliario y equipo de administracion, educacional y recreativo	129,960	-12,977	116,983	39,372	39,372	77,611	33.66%
35201	Mantenimiento y conservacion de mobiliario y equipo	129,960	-12,977	116,983	39,372	39,372	77,611	33.66%
353	Instalacion, reparacion y mantenimiento de equipo de computo y tecnologia de informacion	123,975	-82,860	41,115	13,314	13,314	27,801	32.38%
35301	Instalaciones	110,616	-82,861	27,755	7,470	7,470	20,284	26.92%
35302	Mantenimiento y conservacion de bienes informaticos	13,359	1	13,360	5,843	5,843	7,517	43.74%
355	Reparacion y mantenimiento de equipo de transporte	69,960	0	69,960	39,084	39,084	30,876	55.87%
35501	Mantenimiento y conservacion de equipo de transporte	69,960		69,960	39,084	39,084	30,876	55.87%
357	Instalacion, reparacion y mantenimiento de maquinaria, otros equipos y herramientas	274,550	-76,335	198,215	123,261	122,761	74,954	62.19%
35701	Mantenimiento y conservacion de maquinaria y equipo	274,550	-76,335	198,215	123,261	122,761	74,954	62.19%
358	Servicios de limpieza y manejo de desechos	1,277,326	15,507	1,292,833	1,244,587	977,160	48,246	96.27%
35801	Servicios de limpieza y manejo de desechos	1,277,326	15,507	1,292,833	1,244,587	977,160	48,246	96.27%
359	Servicios de jardineria y fumigacion	292,273	0	292,273	164,757	111,411	127,516	56.37%
35901	Servicios de jardineria y fumigacion	292,273		292,273	164,757	111,411	127,516	56.37%
3600	Servicios de comunicacion social y publicidad	5,000	30,122	35,122	34,122	34,122	1,000	97.15%

Ejercicio del Presupuesto por Partida / Descripción		Egresos Aprobado Anual (1)	Ampliaciones/ (Reducciones) (2)	Egresos Modificado Anual (3=1+2)	Egresos Devengado Acumulado (4)	Egresos Pagado Acumulado (5)	Subejercicio (6 = 3 - 4)	% Avance Anual (7= 4/3)
362	Difusión por radio, televisión y otros medios de mensajes comerciales para promover la venta de bienes o servicios	5,000	30,122	35,122	34,122	34,122	1,000	97.15%
36201	Difusión por radio, televisión y otros medios de mensajes comerciales para promover la venta de productos o servicios	5,000	30,122	35,122	34,122	34,122	1,000	97.15%
3700	Servicios de traslado y viáticos	1,592,423	13,056	1,605,479	876,453	813,541	729,027	54.59%
371	Pasajes aéreos	285,804	-7,812	277,992	273,774	210,862	4,218	98.48%
37101	Pasajes aéreos	285,804	-7,812	277,992	273,774	210,862	4,218	98.48%
372	Pasajes terrestres	186,399	18,291	204,690	127,823	127,823	76,867	62.45%
37201	Pasajes terrestres	186,399	18,291	204,690	127,823	127,823	76,867	62.45%
375	Viáticos en el país	1,070,250	-19,248	1,051,001	434,311	434,311	616,690	41.32%
37501	Viáticos en el país.	829,020	-17,348	811,671	296,636	296,636	515,035	36.55%
37502	Gastos de camino	241,230	-1,900	239,330	137,675	137,675	101,655	57.53%
376	Viáticos en el extranjero		20,226	20,226	20,226	20,226	0	100.00%
37601	Viáticos en el extranjero		20,226	20,226	20,226	20,226	0	100.00%
379	Otros servicios de traslado y hospedaje	49,970	1,600	51,570	20,318	20,318	31,252	39.40%
37901	Cuotas	49,970	1,600	51,570	20,318	20,318	31,252	39.40%
3800	Servicios oficiales	1,435,105	181,705	1,616,810	1,581,451	1,581,451	35,359	97.81%
382	Gastos de orden social y cultural	283,290	-240,851	42,439	15,243	15,243	27,195	35.92%
38201	Gastos de orden social y cultural	283,290	-240,851	42,439	15,243	15,243	27,195	35.92%
383	Congresos y convenciones	1,151,815	422,556	1,574,371	1,566,208	1,566,208	8,163	99.48%
38301	Congresos y convenciones	1,151,815	422,556	1,574,371	1,566,208	1,566,208	8,163	99.48%
3900	Otros servicios generales	1,943,075	-170,361	1,772,714	959,702	959,702	813,012	54.14%
392	Impuestos y derechos	1,943,075	-170,361	1,772,714	959,702	959,702	813,012	54.14%
39201	Impuestos y derechos	1,943,075	-170,361	1,772,714	959,702	959,702	813,012	54.14%
4000	Transferencias, Asignaciones, Subsidios y Otras Ayudas	1,192,926	0	1,192,926	1,112,130	1,112,130	80,796	93.23%
4300	Subsidios y Subvenciones	150,000	68,000	218,000	144,500	144,500	73,500	66.28%
439	Otros Subsidios	150,000	68,000	218,000	144,500	144,500	73,500	66.28%
43901	Subsidios para capacitación y becas	150,000	68,000	218,000	144,500	144,500	73,500	66.28%
4400	Ayudas Sociales	1,042,926	-68,000	974,926	967,630	967,630	7,296	99.25%
441	Ayudas Sociales a personas	1,042,926	-68,000	974,926	967,630	967,630	7,296	99.25%
44103	Aportaciones para cubrir convenios con Organizaciones Sindicales	1,042,926	-68,000	974,926	967,630	967,630	7,296	99.25%
5000	Bienes muebles, inmuebles e intangibles	4,195,961	2,199,708	6,395,669	5,484,937	5,479,392	910,732	85.76%
5100	Mobiliario y equipo de administración	3,244,161	68,349	3,312,510	2,595,325	2,589,780	717,186	78.35%
511	Muebles de oficina y estantería	253,767	-77,201	176,566	176,566	171,021	0	100.00%
51101	Mobiliario	253,767	-77,201	176,566	176,566	171,021	0	100.00%
515	Equipo de cómputo y de tecnologías de la información	2,100,000	0	2,100,000	1,633,142	1,633,142	466,858	77.77%
51501	Bienes informáticos	2,100,000	0	2,100,000	1,633,142	1,633,142	466,858	77.77%
519	Otros mobiliarios y equipo de administración	890,394	145,551	1,035,945	785,617	785,617	250,328	75.84%
51901	Equipo de Administración	246,571	19,125	265,696	15,368	15,368	250,328	5.78%
51902	Mobiliario y equipo para escuelas, laboratorios y talleres	643,823	126,426	770,249	770,249	770,249	0	100.00%

Ejercicio del Presupuesto por Partida / Descripción		Egresos Aprobado Anual (1)	Ampliaciones/ (Reducciones) (2)	Egresos Modificado Anual (3=1+2)	Egresos Devengado Acumulado (4)	Egresos Pagado Acumulado (5)	Subejercicio (6 = 3 · 4)	% Avance Anual (7= 4/3)
5200	Mobiliario y equipo educacional y recreativo	30,634	-3,410	27,224	0	0	27,224	0.00%
521	Equipos y aparatos audiovisuales	4,890	-3,410	1,480	0	0	1,480	0.00%
52101	Equipos y aparatos audiovisuales	4,890	-3,410	1,480	0	0	1,480	0.00%
523	Cámaras fotográficas y de video	25,744	0	25,744	0	0	25,744	0.00%
52301	Cámaras fotográficas y de video	25,744	0	25,744	0	0	25,744	0.00%
5400	Vehiculos y Equipo de Transporte	310,000	-203,669	106,331	0	0	106,331	0.00%
541	Vehiculo y Equipo Terrestre	310,000	-203,669	106,331	0	0	106,331	0.00%
54101	Automoviles y Camiones	310,000	-203,669	106,331	0	0	106,331	0.00%
5600	Maquinaria, otros equipos y herramientas	285,320	0	285,320	250,328	250,328	34,992	87.74%
561	Maquinaria y equipo agropecuario	285,320	0	285,320	250,328	250,328	34,992	87.74%
56401	Sistemas de aire acondicionado, calefacción y refrigeración industrial	285,320	0	285,320	250,328	250,328	34,992	87.74%
5900	Activos Intangibles	325,846	2,338,438	2,664,284	2,639,284	2,639,284	25,000	99.06%
591	Software	325,846	2,338,438	2,664,284	2,639,284	2,639,284	25,000	99.06%
59101	Software	325,846	2,338,438	2,664,284	2,639,284	2,639,284	25,000	99.06%
	Total del Gasto	389,334,998	7,641,736	396,976,734	289,574,555	271,108,439	107,401,579	72.95%

ELABORO:

C.P. ALEJANDRA CONTRERAS ZURITA
 JEFE DE PROYECTO

REVISÓ:

LIC. CARLO ALBERTO XIBILLE BUSTAMANTE
 DIRECTOR DE ADMINISTRACION

APROBÓ:

LIC. FRANCISCO CARLOS SILVA TOLEDO
 DIRECTOR GENERAL

Sistema Estatal de Evaluación

ETCA-II-14

Estado Analítico del Ejercicio de Presupuesto de Egresos- Detallado – LDF
(Clasificación de Servicios Personales por Categoría)

Nombre de la Entidad: COLEGIO DE EDUCACION PROFESIONAL TÉCNICA DEL ESTADO DE SONORA

Del 01 de Enero al 30 de Septiembre de 2018

(PESOS)

TRIMESTRE: TERCERO 2018

Concepto (c)	Egresos					Subejercicio (e)
	Aprobado (d)	Ampliaciones/ (Reducciones)	Modificado	Devengado	Pagado	
I. Gasto No Etiquetado (I=A+B+C+D+E+F)	137,866,409.00	-	137,866,409.00	105,699,457.00	101,570,819.00	32,166,952.00
A. Personal Administrativo y de Servicio Público	28,048,371.00	-	28,048,371.00	20,762,181.00	20,389,342.00	7,286,190.00
B. Magisterio	109,818,038.00	-	109,818,038.00	84,937,276.00	81,181,477.00	24,880,762.00
C. Servicios de Salud (C=c1+c2)	-	-	-	-	-	-
c1) Personal Administrativo	-	-	-	-	-	-
c2) Personal Médico, Paramédico y afin	-	-	-	-	-	-
D. Seguridad Pública	-	-	-	-	-	-
E. Gastos asociados a la implementación de nuevas leyes federales o reformas a las mismas (E = e1 + e2)	-	-	-	-	-	-
e1) Nombre del Programa o Ley 1	-	-	-	-	-	-
e2) Nombre del Programa o Ley 2	-	-	-	-	-	-
F. Sentencias laborales definitivas	-	-	-	-	-	-
II. Gasto Etiquetado (II=A+B+C+D+E+F)	210,701,461.00	5,442,028.00	216,143,489.00	155,475,124.00	142,454,033.00	60,668,365.00
A. Personal Administrativo y de Servicio Público	210,701,461.00	5,442,028.00	216,143,489.00	155,475,124.00	142,454,033.00	60,668,365.00
B. Magisterio	-	-	-	-	-	-
C. Servicios de Salud (C=c1+c2)	-	-	-	-	-	-
c1) Personal Administrativo	-	-	-	-	-	-
c2) Personal Médico, Paramédico y afin	-	-	-	-	-	-
D. Seguridad Pública	-	-	-	-	-	-
E. Gastos asociados a la implementación de nuevas leyes federales o reformas a las mismas (E = e1 + e2)	-	-	-	-	-	-
e1) Nombre del Programa o Ley 1	-	-	-	-	-	-
e2) Nombre del Programa o Ley 2	-	-	-	-	-	-
F. Sentencias laborales definitivas	-	-	-	-	-	-
III. Total del Gasto en Servicios Personales (III = I + II)	348,567,870.00	5,442,028.00	354,009,898.00	261,174,581.00	244,024,852.00	92,835,317.00

ELABORÓ:

C.P. ALEJANDRA CONTRERAS ZUBIA
JEFE DE PROYECTO

REVISÓ:

LIC. CARLO ALBERTO MIRILLE BUSTAMANTE
DIRECTOR DE ADMINISTRACION

APROBÓ:

LIC. FRANCISCO CARLOS SILVA TOLEDO
DIRECTOR GENERAL

Sistema Estatal de Evaluación

ETCA-II-15

Conciliación entre los Egresos Presupuestarios y los Gastos Contables

Nombre de la Entidad: COLEGIO DE EDUCACION PROFESIONAL TÉCNICA DEL ESTADO DE SONORA

Al 30 de Septiembre de 2018

TRIMESTRE: TERCERO 2018.

(Pesos)

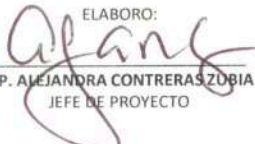
1. Total de Egresos Presupuestarios		289,574,556.00
-------------------------------------	--	----------------

(MENOS)

2. Egresos Presupuestarios no contables		5,484,938.00
Mobiliario y equipo de administración	2,595,326.00	
Mobiliario y equipo educacional y recreativo	-	
Equipo e instrumental médico y de laboratorio		
Vehículos y equipo de transporte	-	
Equipo de defensa y seguridad		
Maquinaria, otros equipos y herramientas	250,328.00	
Arctivos biológicos		
Bienes inmuebles		
Activos intangibles	2,639,284.00	
Obra pública en bienes propios		
Acciones y participaciones de capital		
Compra de títulos y valores		
Inversiones en fideicomisos, mandatos y otros análogos		
Provisiones para contingencias y otras erogaciones especiales		
Armonización de la deuda pública		
Adeudos de ejercicios fiscales anteriores (ADEFAS)		
Otros Egresos Presupuestales No Contables		


(MAS)

3. Gastos contables no presupuestarios		3,341,894.30
Estimaciones, depreciaciones, deterioros, obsolescencia y amortizaciones	3,341,894.30	
Provisiones		
Disminución de inventarios		
Aumento por insuficiencia de estimaciones por pérdida o deterioro u obsolescencia		
Aumento por insuficiencia de provisiones		
Otros gastos		
Otros Gastos Contables No Presupuestales		
4. Total de Gasto Contable (4= 1 - 2 + 3)		287,431,512.30

ELABORO:

 C.P. ALEJANDRA CONTRERAS ZÚBIA
 JEFE DE PROYECTO

REVISÓ:

 LIC. CARLO ALBERTO BALLE BUSTAMANTE
 DIRECTOR DE ADMINISTRACION

APROBÓ:

 LIC. FRANCISCO CARLOS SILVA TOLEDO
 DIRECTOR GENERAL

Endeudamiento Neto

Nombre de la Entidad: COLEGIO DE EDUCACION PROFESIONAL TÉCNICA DEL ESTADO DE SONORA


Del 01 de Enero al 30 de Septiembre de 2018

(pesos)

TRIMESTRE: TERCERO 2018

Identificación del crédito o Instrumento	Contratación / Colocación	Amortización	Endeudamiento Neto
	A	B	C=A-B
Créditos Bancarios			
1			
2			
3			
4	"NADA QUE MANIFESTAR EN ESTE APARTADO"		
5			
6			
7			
8			
9			
10			
Total Créditos Bancarios	0.00	0.00	0.00
Otros Instrumentos de Deuda			
1			
2			
3			
4			
5			
6			
7			
8			
9			
10			
Total Otros Instrumentos de Deuda	0.00	0.00	0.00
TOTAL	0.00	0.00	0.00

"Bajo protesta de decir verdad declaramos que los Estados Financieros y sus Notas, son razonablemente correctos y son responsabilidad del emisor"

ELABORÓ:

 C.P. ALEJANDRA CONTRERAS ZUBIA
 JEFE DE PROYECTO

REVISÓ:

 LIC. CARLO ALBERTO XIBILLE BUSTAMANTE
 DIRECTOR DE ADMINISTRACION

APROBÓ:

 LIC. FRANCISCO CARLOS SILVA TOLEDO
 DIRECTOR GENERAL

Sistema Estatal de Evaluación

ETCA-II-17

Intereses de la Deuda

Nombre de la Entidad: COLEGIO DE EDUCACION PROFESIONAL TÉCNICA DEL ESTADO DE SONORA


Del 01 de Enero al 30 de Septiembre de 2018

(pesos)

TRIMESTRE: TERCERO 2018.

Identificación del crédito o Instrumento	Devengado	Pagado
Créditos Bancarios		
1		
2		
3		
4		
5	"NADA QUE MANIFESTAR EN ESTE APARTADO"	
6		
7		
8		
9		
10		
Total de Interéses Créditos Bancarios	0.00	0.00
Otros Instrumentos de Deuda		
1		
2		
3		
4		
5		
6		
7		
8		
9		
10		
Total Intereses Otros Instrumentos de Deuda	0.00	0.00
TOTAL	0.00	0.00

"Bajo protesta de decir verdad declaramos que los Estados Financieros y sus Notas, son razonablemente correctos y son responsabilidad del emisor"

ELABORO:

 C.P. ALEJANDRA CONTRERAS ZUBIA
 JEFE DE PROYECTO

REVISÓ:

 LIC. CARLO ALBERTO XIBILE BUSTAMANTE
 DIRECTOR DE ADMINISTRACION

APROBÓ:

 LIC. FRANCISCO CARLOS SILVA TOLEDO
 DIRECTOR GENERAL