


Sistema Estatal de Evaluación
Gasto Por Categoría Programática
Nombre de la Entidad: COLEGIO DE EDUCACION PROFESIONAL TÉCNICA DEL ESTADO DE SONORA.
Del 01 de Enero al 31 de Diciembre de 2018

CPCA-III-01

Concepto	(PESOS)					
	Egresos Aprobado Anual (1)	Ampliaciones/ (Reducciones) (2)	Egresos Modificado Anual (3=1+2)	Egresos Devengado Anual (4)	Egresos Pagado Anual (5)	Subejercicio (6 = 3 - 4)
Programas						
Subsidios: Sector Social y Privado o Estados y Municipios	0	0	0	0	0	0
Sujetos a Reglas de Operación						
Otros Subsidios			0			0
Desempeño de las Funciones:			0			0
Prestación de Servicios Públicos	389,334,398	44,449,890	433,784,288	426,466,967	411,362,606	7,317,321
Provisión de Bienes Públicos	389,334,398	44,449,890	433,784,288	426,466,967	411,362,606	7,317,321
Planeación, Seguimiento y Evaluación de Políticas Públicas			0			0
Promoción y Fomento			0			0
Regulación y Supervisión			0			0
Funciones de las Fuerzas Armadas (Unicamente el Gobierno Federal)			0			0
Específicos			0			0
Proyectos de Inversión			0			0
Administrativos y de Apoyos	0	0	0	0	0	0
Apoyo al Proceso Presupuestario y para Mejorar la Eficiencia Institucional			0			0
Apoyo a la Función Pública y al Mejoramiento de la Gestión			0			0
Operaciones Ajenas			0			0
Compromisos	0	0	0	0	0	0
Obligaciones de Cumplimiento de Resolución Jurisdiccional			0			0
Desastres Naturales			0			0
Obligaciones	0	0	0	0	0	0
Pensiones y Jubilaciones			0			0
Aportaciones a la Seguridad Social			0			0
Aportaciones a Fondos de Estabilización			0			0
Aportaciones a Fondos de Inversión y Reestructura de Pensiones			0			0
Programas de gasto Federalizado (Gobierno Federal)	0	0	0	0	0	0
Gasto Federalizado			0			0
Participaciones a Entidades Federativas y Municipios			0			0
Costo Financiero, Deuda o Apoyo a Deudores y Ahorradores de la Banca			0			0
Adeudos de Ejercicios Fiscales Anteriores			0			0
Total del Gasto	389,334,398	44,449,890	433,784,288	426,466,967	411,362,606	7,317,321

ELABORO:

 C.P. ALEJANDRA CONTRERAS ZUBIA
 JEFE DE PROYECTO

REVISÓ:

 LIC. CARLO ALBERTO BALLE BUSTAMANTE
 DIRECTOR DE ADMINISTRACION

APROBÓ:

 LIC. FRANCISCO CARLOS SILVA TOLEDO
 DIRECTOR GENERAL

Sistema Estatal de Evaluación
Gastos por proyectos de Inversión

CPCA-III-03

Nombre de la Entidad: COLEGIO DE EDUCACION PROFESIONAL TÉCNICA DEL ESTADO DE SONORA.
Del 01 de Enero al 31 de Diciembre de 2018

(pesos)

CUENTA PÚBLICA 2018

GASTO DE INVERSION EJERCIDO:

NOMBRE DEL PROYECTO

MONTO EROGADO

ORIGEN DEL RECURSO*


"NADA QUE MANIFESTAR EN ESTE APARTADO"

* Se deberán informar con todas las fuentes del recurso.

Ya sean obras con Recurso Federal, Recurso Estatal e Ingresos Propios del ente Público.

"Bajo protesta de decir verdad declaramos que los Estados Financieros y sus Notas, son razonablemente correctos y son responsabilidad del emisor"

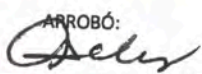
ELABORO:


C.P. ALEJANDRA CONTRERAS TUBIA
JEFE DE PROYECTO

REVISÓ:


LIC. CARLO ALBERTO MILLE BUSTAMANTE
DIRECTOR DE ADMINISTRACION

ARROBÓ:


LIC. FRANCISCO CARLOS SILVA TOLEDO
DIRECTOR GENERAL



INFORME DE AVANCE DEL PROGRAMA OPERATIVO ANUAL 2018

ANUAL

Gobierno del Estado de Sonora

CLAVE	NOMBRE DEL INDICADOR	UNI. MEDIDA	TIPO META	VAL. ACUM.	DATOS	PROGRAMADO ORIGINAL	MODIFICADO	REALIZADO	% DE AVANCE ANUAL
						ANUAL	ANUAL	ANUAL	

DEPENDENCIA / ENTIDAD 63 COLEGIO DE EDUCACIÓN PROFESIONAL TÉCNICA DEL ESTADO DE SONORA

UNIDAD ADMINISTRATIVA 001 DIRECCIÓN GENERAL

E404E12	EDUCACIÓN MEDIA SUPERIOR DE CALIDAD E INCLUYENTE								
105	EDUCACIÓN MEDIA SUPERIOR								
	PORCENTAJE DE DECREMENTO EN NÚMERO DE OBSERVACIONES DE AUDITORIA AL INFORME DE CUENTA PÚBLICA	PORCENTAJE	A	NO	META	100.00	100.00	66.66	66.66%
					NUM	100.00	100.00	66.66	
					DEN				
EVALUACIÓN CUALITATIVA									
ESTA META TUVO UN AVANCE DEL 66.66%, A LA FECHA PERSISTE EL ADEUDO DE SEGURIDAD SOCIAL DEL PERÍODO FEBRERO-AGOSTO 2017, SE CONTINUA EN ESPERA DE LA FIRMA DEL CONVENIO CON EL ISSSTE.									

UNIDAD ADMINISTRATIVA 002 DIRECCIÓN ACADÉMICA


	CAPTACIÓN DE ALUMNOS DE NUEVO INGRESO	ALUMNADO	A	NO	META	6471.00	6471.00	6283.00	97.09%
					NUM	6471.00	6471.00	6283.00	
					DEN				
EVALUACIÓN CUALITATIVA									
ESTA META SE LOGRÓ AL 9%, YA QUE ALGUNOS ASPIRANTES OPTARON POR OTRA INSTITUCIÓN.									

	ATENCIÓN A LA MATRÍCULA DE PROFESIONAL TÉCNICO BACHILLER	ALUMNADO	A	NO	META	15162.00	15162.00	14941.00	98.54%
					NUM	15162.00	15162.00	14941.00	
					DEN				
EVALUACIÓN CUALITATIVA									
ESTA META SE LOGRÓ AL 98.5% DEBIDO A QUE ALGUNOS ALUMNOS SE DIERON DE BAJA POR ALGUNAS CAUSAS ENTRE ELLAS POR REPROBACIÓN.									

	NÚMERO DE GRUPOS ATENDIENDO LA MATRÍCULA DE PROFESIONAL TÉCNICO PROFESIONAL	GRUPO	A	NO	META	461.00	461.00	469.00	101.74%
					NUM	461.00	461.00	469.00	
					DEN				
EVALUACIÓN CUALITATIVA									
ESTA META SE LOGRO DE MANERA SATISFACTORIA DE ACUERDO A LO PROGRAMADO.									

	TRANSICIÓN GLOBAL DE ALUMNOS	ALUMNO	A	NO	META	13606.00	13606.00	13752.00	101.07%
					NUM	13606.00	13606.00	13752.00	
					DEN				
EVALUACIÓN CUALITATIVA									
ESTA META SE LOGRO DE MANERA SATISFACTORIA DE ACUERDO A LO PROGRAMADO, INCREMENTÁNDOSE UN POCO DEBIDO A QUE HUBO ALUMNOS DE REINGRESO. ASÍ COMO UN BUEN MANTENIMIENTO DE PERMANENCIA DE LOS ALUMNOS.									

	NÚMERO DE ACTUALIZACIONES DOCENTES REALIZADAS	DOCENTE	A	SI	META	518.00	518.00	919.00	177.41%
					NUM	518.00	518.00	919.00	
					DEN				
EVALUACIÓN CUALITATIVA									
ESTA META REBASO LO PROGRAMADO, LO CUAL SE DEBE A QUE LA PROGRAMACIÓN SE REALIZÓ DE ACUERDO A LOS HISTÓRICOS DE LOS PLANTELES Y BAJO ESOS PARÁMETROS SE PROYECTARON LAS ACTUALIZACIONES DE LOS DOCENTES. EL INCREMENTO EN LOGRO DE ESTA META RESPONDE AL INTERÉS POR PARTE DE LOS DOCENTES EN SU FORMACIÓN ACADÉMICA. ES IMPORTANTE SEÑALAR QUE LA ACTUALIZACIÓN SE DA A TRAVÉS DE UNA CONVOCATORIA ABIERTA EN LA CUAL EL DOCENTE TOMA LA DECISIÓN DE PARTICIPAR Y SE REALIZA EN DOS ETAPAS, EN LA PRIMERA LO TOMARON DOCENTES DE CADA PLANTEL Y ELLOS LO MULTIPLICARON LO CUALES SE INSCRIBIERON EN LOS CURSOS QUE NO ESTABAN CONTEMPLADOS YA QUE LOS CURSOS QUE SE OFERTARON FUERON DE GRAN INTERÉS PARA ELLOS.									





INFORME DE AVANCE DEL PROGRAMA OPERATIVO ANUAL 2018

ANUAL

Gobierno del Estado de Sonora

CLAVE	NOMBRE DEL INDICADOR	UNI. MEDIDA	TIPO META	VAL. ACUM.	DATOS	PROGRAMADO ORIGINAL	MODIFICADO	REALIZADO	% DE AVANCE ANUAL
						ANUAL	ANUAL	ANUAL	

DEPENDENCIA / ENTIDAD 63 COLEGIO DE EDUCACIÓN PROFESIONAL TÉCNICA DEL ESTADO DE SONORA

	NUMERO DE ACADEMIAS REALIZADAS	REUNIÓN	A	SI	META	214.00	214.00	149.00	69.63%
					NUM	214.00	214.00	149.00	
					DEN				
EVALUACIÓN CUALITATIVA									
ESTA META NO SE ALCANZO DEBIDO A QUE SE PRIORIZO LA IMPLEMENTACIÓN DE ESTRATEGIAS QUE PERMITIERAN LA REGULARIZACIÓN ACADÉMICA DE LOS ALUMNOS DONDE LOS DOCENTES SON LOS PRINCIPALES FACILITADORES									

	INDICE DE EFICIENCIA TERMINAL	ALUMNO	A	NO	META	6639.00	6639.00	2828.00	42.60%
					NUM	6639.00	6639.00	2828.00	
					DEN				
EVALUACIÓN CUALITATIVA									
LA EFICIENCIA TERMINAL SE LOGRO EN UN 42.59%, DEBIDO A QUE EN EL TRANCURSO DE LA CARRERA LOS ALUMNOS SE DAN DE BAJA POR DIVERSAS SITUACIONES COMO PUEDE SER REPROBACIÓN, PROBLEMAS ECONÓMICOS, PROBLEMAS FAMILIARES, ENTRE OTROS.									

	ALUMNOS QUE CONCLUYEN AL 100% SU PLAN DE ESTUDIOS A JUNIO DE 2018	ALUMNADO	A	NO	META	3212.00	3212.00	2828.00	88.04%
					NUM	3212.00	3212.00	2828.00	
					DEN				
EVALUACIÓN CUALITATIVA									
ESTA META NO SE ALCANZO AL 100%, YA QUE ALGUNOS ALUMNOS SE DIERON DE BAJA POR REPROBACIÓN, CAMBIO DE DOMICILIO, PROBLEMAS ECONÓMICOS ENTRE OTROS.									

UNIDAD ADMINISTRATIVA 003 DIRECCIÓN DE VINCULACIÓN

	NÚMERO DE BECAS OBTENIDAS DEL SECTOR PRODUCTIVO	BECA	A	SI	META	1237.00	1237.00	1601.00	129.43%
					NUM	1237.00	1237.00	1601.00	
					DEN				
EVALUACIÓN CUALITATIVA									
ESTA META SE INCREMENTO, DEBIDO A QUE LOS CONCESIONARIOS DE CAFETERÍAS EN ALGUNOS PLANTELES AUMENTARON SUS BECAS PARA LOS ALUMNOS, ASÍ COMO ALGUNOS CONVENIOS QUE SE FIRMARON, LO QUE NO ESTABA CONTEMPLADO EN LA PROGRAMACIÓN									

	NO. DE EGRESADOS COLOCADOS EN EMPLEOS DEL SECTOR PRODUCTIVO Y SOCIAL	ALUMNO	A	SI	META	226.00	226.00	162.00	71.68%
					NUM	226.00	226.00	162.00	
					DEN				
EVALUACIÓN CUALITATIVA									
ESTA META QUEDO POR DEBAJO DE LO PROGRAMADO, YA QUE ALGUNOS ALUMNOS OPTAN POR CONTINUAR SUS ESTUDIOS A NIVEL SUPERIOR.									

	REALIZAR LA CAMPAÑA DE PROMOCIÓN Y DIFUSIÓN DE CONALEP SONORA	CAMPAÑA	A	NO	META	14.00	14.00	14.00	100.00%
					NUM	14.00	14.00	14.00	
					DEN				
EVALUACIÓN CUALITATIVA									
ESTA META SE LOGRO DE ACUERDO A LO PROGRAMADO.									

	NO. DE ALUMNOS INCORPORADOS EN PRÁCTICAS PROFESIONALES	ALUMNO	A	SI	META	1731.00	1731.00	1877.00	108.43%
					NUM	1731.00	1731.00	1877.00	
					DEN				
EVALUACIÓN CUALITATIVA									
LA SUMA DEL AVANCE DE LOS CUATRO TRIMESTRES ES 1872, PERO LE AGREGAMOS EN EL ANUAL A LOS ALUMNOS QUE QUEDARON PENDIENTES EN EL SEGUNDO TRIMESTRE, DEBIDO A QUE SE REGISTRARON FUERA DE TIEMPO DANDO UN TOTAL ANUAL DE 1877 ALUMNOS INCORPORADOS EN PRÁCTICAS. ESTA META SIN EMBARGO SOBREPASO LO PROGRAMADO YA QUE SE ATENDIERON ALUMNOS EGRESADOS QUE NO HAN CUMPLIDO LOS REQUISITOS PARA REALIZAR SUS PRÁCTICAS.									





INFORME DE AVANCE DEL PROGRAMA OPERATIVO ANUAL 2018

ANUAL

Gobierno del Estado de Sonora

CLAVE	NOMBRE DEL INDICADOR	UNI. MEDIDA	TIPO META	VAL. ACUM.	DATOS	PROGRAMADO ORIGINAL	MODIFICADO	REALIZADO	% DE AVANCE ANUAL
						ANUAL	ANUAL	ANUAL	

DEPENDENCIA / ENTIDAD 63 COLEGIO DE EDUCACIÓN PROFESIONAL TÉCNICA DEL ESTADO DE SONORA

	NO. DE ALUMNOS (AS) INCORPORADOS EN SERVICIO SOCIAL	ALUMNO	A	SI	META	2079.00	2079.00	2452.00	117.94%
					NUM	2079.00	2079.00	2452.00	
					DEN				

EVALUACIÓN CUALITATIVA

ESTA META SOBREPASO LO PROGRAMADO DEBIDO A QUE REALIZARON SU SERVICIO SOCIAL ALUMNOS QUE ESTABAN PENDIENTE DEBIDO A QUE REINGRESARON O BIEN TENÍAN PENDIENTE ALGUNA MATERIA POR APROBAR.

	DIFUSION Y PROMOCION DE EVENTOS ESPECIALES	EVENTO	A	SI	META	48.00	48.00	48.00	100.00%
					NUM	48.00	48.00	48.00	
					DEN				

EVALUACIÓN CUALITATIVA

ESTA META SE LOGRO AL 100% DE ACUERDO A LO PROGRAMADO.

	NÚMERO DE ACTIVIDADES DEPORTIVAS REALIZADAS EN PLANTEL	ACTIVIDADES	A	SI	META	150.00	150.00	152.00	101.33%
					NUM	150.00	150.00	152.00	
					DEN				

EVALUACIÓN CUALITATIVA

ESTA META SE LOGRO DE MANERA SATISFACTORIA DE ACUERDO A LO PROGRAMADO

	NÚMERO DE PERSONAS CAPACITADAS DE ACUERDO A SUS NECESIDADES DE ACTUALIZACIÓN LABORAL O LAS DE SU EMPRESA/INSTITUCIÓN	PERSONA	A	SI	META	4002.00	4002.00	5794.00	144.78%
					NUM	4002.00	4002.00	5794.00	
					DEN				

EVALUACIÓN CUALITATIVA

ESTA META REBASÓ LO PROGRAMADO DEBIDO A QUE SE IMPARTIERON CURSOS QUE NO ESTABAN PROGRAMADOS.

	CAPTACIÓN DE INGRESOS PROPIOS POR LA VENTA DE SERVICIOS DE CAPACITACIÓN	APORTACIÓN	A	SI	META	1804150.00	1804150.00	2598992.70	144.06%
					NUM	1804150.00	1804150.00	2598992.70	
					DEN				

EVALUACIÓN CUALITATIVA

ESTA META SOBREPASÓ DE MANERA CONSIDERABLE LO PROGRAMADO. DEBIDO A QUE SE ATENDIERON CURSOS QUE NO SE HABÍAN SOLICITADO, POR LO QUE NO FUERON PROGRAMADOS

UNIDAD ADMINISTRATIVA 004 DIRECCIÓN DE ADMINISTRACIÓN

	NÚMERO DE MANTENIMIENTOS PREVENTIVOS A EQUIPO DE CÓMPUTO REALIZADOS	EQUIPO	A	SI	META	2244.00	2244.00	2236.00	99.64%
					NUM	2244.00	2244.00	2236.00	
					DEN				

EVALUACIÓN CUALITATIVA

ESTA META SE LOGRO DE MANERA SATISFACTORIA DE ACUERDO A LO PROGRAMADO

	CAPACITAR AL PERSONAL ADMINISTRATIVO	PERSONA	A	SI	META	321.00	321.00	314.00	97.82%
					NUM	321.00	321.00	314.00	
					DEN				

EVALUACIÓN CUALITATIVA

ESTA META SE LOGRO AL 97.8% YA QUE ALGUNOS TRABAJADORES POR SITUACIONES AJENAS A SU VOLUNTAD NO PUDIERON RECURRIR A LA CAPACITACIÓN.





INFORME DE AVANCE DEL PROGRAMA OPERATIVO ANUAL 2018

ANUAL

Gobierno del Estado de Sonora

CLAVE	NOMBRE DEL INDICADOR	UNI. MEDIDA	TIPO META	VAL. ACUM.	DATOS	PROGRAMADO ORIGINAL	MODIFICADO	REALIZADO	% DE AVANCE ANUAL
						ANUAL	ANUAL	ANUAL	

DEPENDENCIA / ENTIDAD 63 COLEGIO DE EDUCACIÓN PROFESIONAL TÉCNICA DEL ESTADO DE SONORA

	REHABILITAR LA INFRAESTRUCTURA DE CADA UNO DE LOS PLANTELES	PLANTEL	A	SI	META	15.00	15.00	15.00	100.00%
					NUM	15.00	15.00	15.00	
					DEN				
EVALUACIÓN CUALITATIVA									
ESTA META SE LOGRÓ AL 100%.									

	INDICE DE CALIDAD EN LOS INFORMES TRIMESTRALES	PORCENTAJE	A	NO	META	100.00	100.00	98.19	98.19%
					NUM	100.00	100.00	98.19	
					DEN				
EVALUACIÓN CUALITATIVA									
ESTA META NO SE LOGRÓ AL 100%, YA QUE SE CORRIGIÓ UN FORMATO ETCA.									

	INDICE DE CALIDAD EN LOS INFORMES SOBRE GASTO FEDERALIZADO	PORCENTAJE	A	NO	META	100.00	100.00	97.50	97.50%
					NUM	100.00	100.00	97.50	
					DEN				
EVALUACIÓN CUALITATIVA									
ESTA META NO SE LOGRÓ AL 100%, DEBIDO A QUE EN LOS INFORMES ENVIADOS SE ENCONTRARON ALGUNAS INCONSISTENCIAS QUE YA FUERON CORREGIDAS.									

UNIDAD ADMINISTRATIVA 005 DIRECCIÓN DE PLANEACIÓN

	REALIZAR LOS ESTUDIOS PARA LA EVALUACIÓN DE LA PERTINENCIA DE LA OFERTA EDUCATIVA	ESTUDIO	A	NO	META	14.00	14.00	14.00	100.00%
					NUM	14.00	14.00	14.00	
					DEN				
EVALUACIÓN CUALITATIVA									
ESTA META SE LOGRO AL 100%.									

	ELABORAR LOS PROYECTOS PARA EL FONDO CONCURSABLE PARA LA INVERSIÓN EN INFRAESTRUCTURA DE EDUCACIÓN MEDIA SUPERIOR 2018	PROYECTO	A	NO	META	14.00	14.00	14.00	100.00%
					NUM	14.00	14.00	14.00	
					DEN				
EVALUACIÓN CUALITATIVA									
ESTA META SE LOGRO AL 100%.									

UNIDAD ADMINISTRATIVA 006 UNIDAD DE EVALUACIÓN

	ACTUALIZAR Y/O MODIFICAR LA NORMATIVIDAD DEL COLEGIO	DOCUMENTO	A	SI	META	2.00	2.00	0.00	0.00%
					NUM	2.00	2.00	0.00	
					DEN				
EVALUACIÓN CUALITATIVA									
ESTA META SE ENCUENTRA EN PROCESO DE VALIDACIÓN, DEBIDO A LAS NORMAS DE AUSTERIDAD QUE SE DEBE APLICAR EN LOS PROCESOS DE VALIDACIÓN, POR TALES MOTIVOS ESTA META NO SE LOGRO.									





INFORME DE AVANCE DEL PROGRAMA OPERATIVO ANUAL 2018

ANUAL

Gobierno del Estado de Sonora

CLAVE	NOMBRE DEL INDICADOR	UNI. MEDIDA	TIPO META	VAL. ACUM.	DATOS	PROGRAMADO ORIGINAL	MODIFICADO	REALIZADO	% DE AVANCE ANUAL
						ANUAL	ANUAL	ANUAL	

DEPENDENCIA / ENTIDAD 63 COLEGIO DE EDUCACIÓN PROFESIONAL TÉCNICA DEL ESTADO DE SONORA

	NÚMERO DE PLANTELES ACREDITADOS EN EL PADRON DE BUENA CALIDAD DEL SISTEMA NACIONAL DE EDUCACIÓN MEDIA SUPERIOR	PLANTEL	A	SI	META	1.00	1.00	0.00	0.00%
					NUM	1.00	1.00	0.00	
					DEN				
EVALUACIÓN CUALITATIVA									
ESTA META NO SE LLEVÓ A CABO COMO ESTABA PROGRAMADA, DEBIDO QUE EN OFICINAS NACIONALES CAMBIO LA HERRAMIENTA INFORMÁTICA DONDE SE LLEVAN A CABO ESTOS PROCESOS, DICHO CAMBIO OBLIGA A LA ADECUACIÓN DE DICHO PROCESO, A LA FECHA SE ESTÁ EN ESPERA DEL AVISO FORMAL PARA INICIAR EL PROCESO.									

UNIDAD ADMINISTRATIVA 007 UNIDAD JURÍDICA

	CAPACITAR AL PERSONAL EN LA NORMATIVIDAD DEL COLEGIO	PERSONA	A	SI	META	30.00	30.00	30.00	100.00%
					NUM	30.00	30.00	30.00	
					DEN				
EVALUACIÓN CUALITATIVA									
ESTA META SE LOGRO AL 100%.									

	REALIZAR LA REVISIÓN CONTRACTUAL DOCENTE	CONTRATO	A	NO	META	1.00	1.00	1.00	100.00%
					NUM	1.00	1.00	1.00	
					DEN				
EVALUACIÓN CUALITATIVA									
ESTA META SE LOGRÓ AL 100%.									

UNIDAD ADMINISTRATIVA 008 ÓRGANO DE CONTROL Y DESARROLLO ADMINISTRATIVO

	REALIZAR AUDITORIAS DIRECTAS	INFORME	A	SI	META	16.00	16.00	8.00	50.00%
					NUM	16.00	16.00	8.00	
					DEN				
EVALUACIÓN CUALITATIVA									
ESTA META NO SE REALIZÓ DE ACUERDO A LO PROGRAMADO DEBIDO A QUE POR INSTRUCCIONES DEL DIRECTOR GENERAL DE ÓRGANOS DE CONTROL Y VIGILANCIA DE LA SECRETARÍA DE LA CONTRALORÍA GENERAL SE REALIZARON CAMBIOS EN LA PROGRAMACIÓN ORIGINAL AUTORIZADA DE ESTA META, DICHA PROGRAMACIÓN NO FUE POSIBLE ACTUALIZARLA EN EL SIPPSE DEBIDO A QUE SE REALIZÓ EN DESTIEMPO Y EL SISTEMA YA ESTABA CERRADO.									

