

Sistema Estatal de Evaluación
Estado Analítico del Ejercicio Presupuesto de Egresos
Por Partida del Gasto

ETCA-II-13

Nombre de la Entidad Colegio de Educación Profesional Técnica del Estado de Sonora
 Del 01 de Enero al 31 de Marzo de 2019

(PESOS)

TRIMESTRE: PRIMERO 2019

Ejercicio del Presupuesto por Partida / Descripción		Egresos Aprobado Anual (1)	Ampliaciones/ (Reducciones) (2)	Egresos Modificado Anual (3=1+2)	Egresos Devengado Acumulado (4)	Egresos Pagado Acumulado (5)	Subejercicio (6 = 3 - 4)	% Avance Anual (7= 4/3)
1000	Servicios personales	396,750,101	-4,503,677	392,246,424	88,605,316	83,018,366	303,641,109	22.59%
1100	Remuneraciones al personal de carácter permanente	196,009,727	-7,808,261	188,201,476	45,541,595	45,541,595	142,659,881	24.20%
113	Salario base al personal permanente	196,009,727	-7,808,261	188,201,476	45,541,595	45,541,595	142,659,881	24.20%
11301	Salarios	187,868,621	-7,816,515	180,052,106	43,018,668	43,018,668	137,033,438	23.89%
11305	Compensación por riesgos profesionales	111,888	1,939	113,827	28,854	28,854	84,973	25.35%
11306	Riesgo laboral	7,888,818	0	7,888,818	2,450,033	2,450,033	5,438,785	31.06%
11307	Ayuda para habitación	140,400	6,325	146,725	44,040	44,040	102,685	30.02%
1300	Remuneraciones adicionales y especiales	101,267,185	128,400	101,395,585	18,809,357	18,809,356	82,586,228	18.55%
131	Primas por años de servicios efectivos prestados	59,128,222	1,000	59,129,222	15,701,725	15,701,725	43,427,497	26.55%
13101	Primas por años de servicio efectivos prestados.	59,128,222	1,000	59,129,222	15,701,725	15,701,725	43,427,497	26.55%
132	Primas de vacaciones, dominical y gratificación de fin de año	41,074,584	0	41,074,584	2,655,799	2,655,799	38,418,785	6.47%
13201	Primas de Vacaciones y Dominical	14,512,915	0	14,512,915	29,197	29,197	14,483,719	0.20%
13202	Aguinaldo o Gratificación de Fin de Año	23,617,372	0	23,617,372	90,267	90,267	23,527,106	0.38%
13203	Compensación por ajuste de calendario	2,944,276	0	2,944,276	2,536,336	2,536,336	407,940	86.14%
134	Compensaciones	1,064,400	127,400	1,191,800	451,833	451,833	739,967	37.91%
13403	Estímulos al personal de confianza	1,064,400	127,400	1,191,800	451,833	451,833	739,967	37.91%
1400	Seguridad Social	49,787,442	156,609	49,944,051	8,498,727	2,911,778	41,445,324	17.02%
141	Aportaciones de seguridad social	33,253,554	0	33,253,554	5,753,314	2,330,611	27,500,240	17.30%
14101	Aportaciones al ISSSTE	25,161,889	0	25,161,889	4,771,674	2,330,611	20,390,214	18.96%
14105	Aportaciones al Seguro de Cesantía en Edad Avanzada y Vejez	8,091,665	0	8,091,665	981,640	0	7,110,025	12.13%
142	Aportaciones a fondos de vivienda	9,771,291	0	9,771,291	1,545,889	0	8,225,403	15.82%
14201	Aportaciones a FOVISSSTE	9,771,291	0	9,771,291	1,545,889	0	8,225,403	15.82%
143	Aportaciones al Sistema para Retiro	4,162,475	156,609	4,319,084	774,965	156,609	3,544,119	17.94%
14301	Aportaciones al Sistema de Ahorro para el Retiro	3,823,892	0	3,823,892	618,356	0	3,205,536	16.17%
14302	Depósitos para el Ahorro Solidario	338,583	156,609	495,192	156,609	156,609	338,583	31.63%
144	Aportaciones para seguros	2,600,121	0	2,600,121	424,559	424,559	2,175,562	16.33%
14403	Otras cuotas de seguros colectivos	2,078,894	0	2,078,894	339,212	339,212	1,739,682	16.32%
14405	Aportaciones para el Seguro Colectivo de Retiro	521,227	0	521,227	85,347	85,347	435,880	16.37%
1500	Otras prestaciones sociales y económicas	38,989,567	2,147,008	41,136,573	12,672,249	12,672,249	28,464,324	30.81%
151	Cuotas para el Fondo de Ahorro y Fondo de Trabajo	276,000	26,600	302,600	108,290	108,290	194,310	35.79%
15101	Aportaciones al Fondo de Ahorro de los Trabajadores	276,000	26,600	302,600	108,290	108,290	194,310	35.79%

Ejercicio del Presupuesto por Partida / Descripción		Egresos Aprobado Anual	Ampliaciones/ (Reducciones)	Egresos Modificado Anual	Egresos Devengado Acumulado	Egresos Pagado Acumulado	Subejercicio	% Avance Anual
		(1)	(2)	(3=1+2)	(4)	(5)	(6 = 3 - 4)	(7= 4/3)
152	Indemnizaciones	4,063,560	0	4,063,560	2,729,901	2,729,901	1,333,659	67.18%
15202	Pago de liquidaciones	4,063,560	0	4,063,560	2,729,901	2,729,901	1,333,659	67.18%
154	Prestaciones contractuales	22,424,046	238,561	22,662,606	7,402,542	7,402,542	15,260,064	32.66%
15404	Días Económicos y de Descanso Obligatorio no Disfrutados	4,934,137	0	4,934,137	2,908,699	2,908,699	2,025,438	58.95%
15409	Bono para Despensa	8,119,223	393	8,119,615	2,203,139	2,203,139	5,916,477	27.13%
15413	Ayuda para guardería a madres trabajadoras	107,880	17,505	125,385	53,865	53,865	71,520	42.96%
15416	Apoyo para Útiles Escolares	1,162,973	0	1,162,973	0	0	1,162,973	0.00%
15417	Apoyo para Desarrollo y Capacitación	7,104,000	213,600	7,317,600	2,083,893	2,083,893	5,233,707	28.48%
15419	Ayuda para Servicio de Transporta	156,000	7,063	163,063	152,946	152,946	10,117	93.80%
15421	Bono de Día de Madres	649,833	0	649,833	0	0	649,833	0.00%
15424	Bono del Día del Padre	190,000	0	190,000	0	0	190,000	0.00%
159	Otras prestaciones sociales y económicas	12,225,961	1,881,846	14,107,807	2,431,516	2,431,516	11,676,291	17.24%
15901	Otras prestaciones	12,225,961	1,881,846	14,107,807	2,431,516	2,431,516	11,676,291	17.24%
1700	Pagos de Estímulos a Servidores Públicos	10,696,180	872,559	11,568,740	3,083,388	3,083,388	8,485,352	26.65%
171	Estímulos	10,696,180	872,559	11,568,740	3,083,388	3,083,388	8,485,352	26.65%
17101	Estímulo Productividad y Eficiencia	1,359,706	40,883	1,400,589	398,704	398,704	1,001,885	28.47%
17102	Estímulos al Personal	6,115,986	-643	6,115,344	1,851,986	1,851,986	4,263,357	30.28%
17104	Bono por Puntualidad	3,220,489	832,319	4,052,807	832,697	832,697	3,220,110	20.55%
2000	Materiales y suministros	6,611,853	0	6,611,853	1,839,254	1,192,785	4,772,599	27.82%
2100	Materiales de administración, emisión de documentos y artículos oficiales	2,888,056	0	2,888,056	936,318	326,939	1,951,738	32.42%
211	Materiales, útiles y equipos menores de oficina	1,358,318	0	1,358,318	502,930	281,206	855,387	37.03%
21101	Materiales, útiles y equipos menores de oficina	1,358,318	0	1,358,318	502,930	281,206	855,387	37.03%
212	Materiales y útiles de impresión y reproducción	395,560	0	395,560	21,943	19,476	373,617	5.55%
21201	Materiales y útiles de impresión y reproducción	395,560	0	395,560	21,943	19,476	373,617	5.55%
214	Materiales, útiles y equipos menores de tecnologías de la información y comunicaciones	7,000	0	7,000	270	270	6,730	3.86%
21401	Materiales y útiles para el procesamiento de equipos y bienes informáticos	7,000	0	7,000	270	270	6,730	3.86%
215	Material Impreso e información digital	148,489	0	148,489	0	0	148,489	0.00%
21501	Material para información	148,489	0	148,489	0	0	148,489	0.00%
216	Material de limpieza	871,827	0	871,827	392,450	7,262	479,377	45.01%
21601	Material de limpieza	871,827	0	871,827	392,450	7,262	479,377	45.01%
217	Materiales y útiles de enseñanza	80,081	0	80,081	504	504	79,577	0.63%
21701	Materiales educativos	80,081	0	80,081	504	504	79,577	0.63%
218	Materiales para el registro e identificación de bienes y personas	26,781	0	26,781	18,221	18,221	8,560	68.04%
21801	Piñones, engomados, calcomanías y hologramas	26,781	0	26,781	18,221	18,221	8,560	68.04%
2200	Alimentos y utensilios	842,745	0	842,745	150,776	144,622	691,969	17.89%
221	Productos alimenticios para personas	823,418	0	823,418	142,369	136,214	681,049	17.29%
22105	Productos alimenticios para personas derivado de la prestación de servicios en unidades de salud, educativas y otras	656,966	0	656,966	124,418	122,547	532,548	18.94%
22106	Adquisición de agua potable	166,452	0	166,452	17,951	13,667	148,501	10.78%

Ejercicio del Presupuesto por Partida / Descripción		Egresos Aprobado Anual (1)	Ampliaciones/ (Reducciones) (2)	Egresos Modificado Anual (3=1+2)	Egresos Devengado Acumulado (4)	Egresos Pagado Acumulado (5)	Subejercicio (6 = 3 - 4)	% Avance Anual (7= 4/3)
222	Productos Alimenticios para animales	600	0	600	0	0	600	0.00%
22201	Productos Alimenticios para animales	600	0	600	0	0	600	0.00%
223	Utensilios para el servicio de alimentación	18,727	0	18,727	8,407	8,407	10,320	44.89%
22301	Utensilios para el servicio de alimentación	18,727	0	18,727	8,407	8,407	10,320	44.89%
2300	Materias primas y materiales de producción	516,000	-21,727	494,273	165,818	137,334	328,456	33.55%
23901	Otros Productos adquiridos como materia prima	516,000	-21,727	494,273	165,818	137,334	328,456	33.55%
2400	Materiales y artículos de construcción y de reparación	728,926	17,729	746,654	220,630	220,079	526,025	29.55%
241	Productos Minerales No Metalicos	5,000	0	5,000	0	0	5,000	0.00%
24101	Productos Minerales No Metalicos	5,000	0	5,000	0	0	5,000	0.00%
242	Cemento y productos de concreto	5,000	0	5,000	3,794	3,794	1,206	75.88%
24201	Cemento y productos de concreto	5,000	0	5,000	3,794	3,794	1,206	75.88%
243	Cal, yeso y productos de yeso	5,000	0	5,000	674	674	4,326	13.47%
24301	Cal, yeso y productos de yeso	5,000	0	5,000	674	674	4,326	13.47%
246	Material eléctrico y electrónico	300,000	0	300,000	54,082	53,531	245,918	18.03%
24601	Material eléctrico y electrónico	300,000	0	300,000	54,082	53,531	245,918	18.03%
247	Artículos Metalicos para la construcción	7,000	12,453	19,453	19,309	19,309	144	99.26%
24701	Artículos Metalicos para la construcción	7,000	12,453	19,453	19,309	19,309	144	99.26%
248	Materiales complementarios	58,723	0	58,723	12,397	12,397	46,326	21.11%
24801	Materiales complementarios	58,723	0	58,723	12,397	12,397	46,326	21.11%
249	Otros materiales y artículos de construcción y reparación	348,202	5,276	353,478	130,374	130,374	223,104	36.88%
24901	Otros materiales y artículos de construcción y reparación	348,202	5,276	353,478	130,374	130,374	223,104	36.88%
2500	Productos químicos, farmacéuticos y de laboratorio	9,000	804	9,804	3,804	3,804	6,000	38.80%
251	Productos químicos básicos	3,000	0	3,000	0	0	3,000	0.00%
25101	Productos químicos básicos	3,000	0	3,000	0	0	3,000	0.00%
252	Fertilizantes, pesticidas y otros agroquímicos	3,000	0	3,000	0	0	3,000	0.00%
25201	Fertilizantes, pesticidas y otros agroquímicos	3,000	0	3,000	0	0	3,000	0.00%
253	Medicinas y productos farmacéuticos	3,000	804	3,804	3,804	3,804	0	100.00%
25301	Medicinas y productos farmacéuticos	3,000	804	3,804	3,804	3,804	0	100.00%
2600	Combustibles, lubricantes y aditivos	638,316	0	638,316	170,858	168,958	467,457	26.77%
261	Combustibles, lubricantes y aditivos	638,316	0	638,316	170,858	168,958	467,457	26.77%
26101	Combustibles	628,316	-23,200	605,116	147,302	145,402	457,813	24.34%
26102	Lubricantes y aditivos	10,000	23,200	33,200	23,556	23,556	9,644	70.95%
2700	Vestuario, blancos, prendas de proteccion y artículos deportivos	45,770	0	45,770	2,335	2,335	43,435	5.10%
271	Vestuario y uniformes	20,429	0	20,429	0	0	20,429	0.00%
27101	Vestuario y uniformes	20,429	0	20,429	0	0	20,429	0.00%
272	Prendas de seguridad y protección personal	7,000	0	7,000	0	0	7,000	0.00%
27201	Prendas de seguridad y protección personal	7,000	0	7,000	0	0	7,000	0.00%
273	Artículos deportivos	18,341	0	18,341	2,335	2,335	16,006	12.73%

Ejercicio del Presupuesto por Partida / Descripción		Egresos Aprobado Anual (1)	Ampliaciones/ (Reducciones) (2)	Egresos Modificado Anual (3=1+2)	Egresos Devengado Acumulado (4)	Egresos Pagado Acumulado (5)	Subejercicio (6 = 3 - 4)	% Avance Anual (7= 4/3)
27301	Artículos deportivos	18,341	0	18,341	2,335	2,335	16,006	12.73%
2900	Herramientas, refacciones y accesorios menores	943,041	3,193	946,235	188,715	188,715	757,520	19.94%
291	Herramientas menores	9,291	8,404	17,695	14,711	14,711	2,984	83.14%
29101	Herramientas menores	9,291	8,404	17,695	14,711	14,711	2,984	83.14%
292	Refacciones y Accesorios Menores de Edificios	62,016	-5,210	56,805	12,897	12,897	43,908	22.70%
29201	Refacciones y Accesorios Menores de Edificios	62,016	-5,210	56,805	12,897	12,897	43,908	22.70%
293	Refacciones y Accesorios menores de mobiliario y equipo de administración, educacional v recreativo	28,403	0	28,403	1,102	1,102	27,300	3.88%
29301	Refacciones y Accesorios menores de mobiliario y equipo de administración, educacional v recreativo	28,403	0	28,403	1,102	1,102	27,300	3.88%
294	Refacciones y accesorios menores de equipo de computo y tecnologías de la información	752,706	0	752,706	138,375	138,375	614,331	18.38%
29401	Refacciones y accesorios menores de equipo de computo y tecnologías de la información	752,706	0	752,706	138,375	138,375	614,331	18.38%
296	Refacciones y accesorios menores de equipo de trasporte	72,626	0	72,626	21,093	21,093	51,533	29.04%
29601	Refacciones y accesorios menores de equipo de trasporte	72,626	0	72,626	21,093	21,093	51,533	29.04%
298	Refacciones y Accesorios Menores de Maquinaria y Otros Equipos	18,000	0	18,000	536	536	17,464	2.98%
29801	Refacciones y Accesorios Menores de Maquinaria y Otros Equipos	18,000	0	18,000	536	536	17,464	2.98%
3000	Servicios generales	31,293,730	0	31,293,730	6,319,341	4,651,567	24,974,389	20.19%
3100	Servicios básicos	10,207,840	0	10,207,840	1,614,883	1,254,334	8,592,957	15.82%
311	Energía eléctrica	7,328,107	0	7,328,107	1,079,662	780,736	6,248,446	14.73%
31101	Energía eléctrica	7,328,107	0	7,328,107	1,079,662	780,736	6,248,446	14.73%
312	Gas	86,976	0	86,976	43,114	43,114	43,862	49.57%
31201	Gas	86,976	0	86,976	43,114	43,114	43,862	49.57%
313	Agua	1,630,705	0	1,630,705	226,354	170,842	1,404,351	13.88%
31301	Agua	1,630,705	0	1,630,705	226,354	170,842	1,404,351	13.88%
314	Telefonía tradicional	176,825	0	176,825	67,663	61,552	109,162	38.27%
31401	Telefonía tradicional	176,825	0	176,825	67,663	61,552	109,162	38.27%
316	Servicios de Telecomunicaciones y Satelitales	177,609	0	177,609	8,687	8,687	168,922	4.89%
31601	Servicio de Telecomunicaciones y Satelites	177,609	0	177,609	8,687	8,687	168,922	4.89%
317	Servicios de acceso a Internet, redes y procesamiento de información	806,618	0	806,618	189,403	189,403	617,215	23.48%
31701	Servicios de acceso a internet, redes y procesamiento de información	806,618	0	806,618	189,403	189,403	617,215	23.48%
318	Servicios Postales y Telegráficos	1,000	0	1,000	0	0	1,000	0.00%
31801	Servicio Postal	1,000	0	1,000	0	0	1,000	0.00%
3200	Servicio de arrendamiento	3,143,541	0	3,143,541	367,292	82,409	2,776,249	11.68%
322	Arrendamiento de Edificios	814,530	0	814,530	195,801	65,267	618,729	24.04%
32201	Arrendamiento de Edificios	814,530	0	814,530	195,801	65,267	618,729	24.04%
323	Arrendamiento de mobiliario y equipo de administración, educacional v recreativo	1,317,955	0	1,317,955	166,663	12,314	1,151,292	12.65%
32301	Arrendamiento de muebles, maquinaria y equipo.	1,317,955	0	1,317,955	166,663	12,314	1,151,292	12.65%
325	Arrendamiento de Equipo de Transporte	74,520	0	74,520	0	0	74,520	0.00%
32501	Arrendamiento de Equipo de Transporte	74,520	0	74,520	0	0	74,520	0.00%
327	Arrendamiento Activos Intangibles	900,000	0	900,000	4,828	4,828	895,172	0.54%




Ejercicio del Presupuesto por Partida / Descripción		Egresos Aprobado Anual (1)	Ampliaciones/ (Reducciones) (2)	Egresos Modificado Anual (3=1+2)	Egresos Devengado Acumulado (4)	Egresos Pagado Acumulado (5)	Subejercicio (6 = 3 - 4)	% Avance Anual (7= 4/3)
32701	Patentes, regalías y otros	900,000	0	900,000	4,828	4,828	895,172	0.54%
329	Otros Arrendamientos	36,535	0	36,535	0	0	36,535	0.00%
32901	Otros Arrendamientos	36,535	0	36,535	0	0	36,535	0.00%
3300	Servicios profesionales, científicos, técnicos y otros servicios	6,223,210	0	6,223,210	933,637	638,417	5,289,573	15.00%
331	Servicios legales, de contabilidad, auditorías y relacionados	572,099	0	572,099	99,412	30,160	472,687	17.38%
33101	Servicios legales, de contabilidad, auditorías y relacionados	572,099	0	572,099	99,412	30,160	472,687	17.38%
333	Servicios de consultoría administrativa, procesos técnicos y en tecnologías de la información	6,756	0	6,756	1,595	1,595	5,161	23.61%
33301	Servicios de informática	6,756	0	6,756	1,595	1,595	5,161	23.61%
334	Servicios de capacitación	1,402,356	0	1,402,356	153,214	153,214	1,249,141	10.93%
33401	Servicios de capacitación	1,402,356	0	1,402,356	153,214	153,214	1,249,141	10.93%
336	Servicios de apoyo administrativo, traducción, fotocopiado e impresión	142,000	0	142,000	0	0	142,000	0.00%
33603	Impresiones y publicaciones oficiales.	42,000	0	42,000	0	0	42,000	0.00%
33605	Licitaciones, convenios y convocatorias	100,000	0	100,000	0	0	100,000	0.00%
338	Servicios de vigilancia	3,000,000	0	3,000,000	679,416	453,448	2,320,584	22.65%
33801	Servicios de vigilancia	3,000,000	0	3,000,000	679,416	453,448	2,320,584	22.65%
339	Servicios profesionales, científicos, técnicos y otros servicios	1,100,000	0	1,100,000	0	0	1,100,000	0.00%
33902	Servicios integrales	1,100,000	0	1,100,000	0	0	1,100,000	0.00%
3400	Servicios financieros, bancarios y comerciales	2,070,521	0	2,070,521	883,043	874,008	1,187,479	42.65%
341	Servicios financieros y bancarios	1,398,109	0	1,398,109	491,326	491,326	906,782	35.14%
34101	Servicios financieros y bancarios	1,398,109	0	1,398,109	491,326	491,326	906,782	35.14%
345	Seguros de bienes patrimoniales	470,000	0	470,000	363,623	363,623	106,377	77.37%
34501	Seguros de bienes patrimoniales	470,000	0	470,000	363,623	363,623	106,377	77.37%
347	Fletes y maniobras	202,413	0	202,413	28,093	19,059	174,319	13.88%
34701	Fletes y maniobras	202,413	0	202,413	28,093	19,059	174,319	13.88%
3500	Servicios de instalación, reparación mantenimiento y conservación	3,053,558	0	3,053,558	467,400	251,623	2,586,158	15.31%
351	Conservación y mantenimiento menor de inmuebles	395,560	0	395,560	36,007	36,007	359,553	9.10%
35101	Mantenimiento y conservación de inmuebles	395,560	0	395,560	36,007	36,007	359,553	9.10%
352	Instalación, reparación y mantenimiento de mobiliario y equipo de administración, educacional y recreativo	50,000	0	50,000	13,356	9,052	36,644	26.71%
35201	Mantenimiento y conservación de mobiliario y equipo	50,000	0	50,000	13,356	9,052	36,644	26.71%
353	Instalación, reparación y mantenimiento de equipo de cómputo y tecnología de información	25,000	0	25,000	0	0	25,000	0.00%
35301	Instalaciones	15,000	0	15,000	0	0	15,000	0.00%
35302	Mantenimiento y conservación de bienes informáticos	10,000	0	10,000	0	0	10,000	0.00%
355	Reparación y mantenimiento de equipo de transporte	120,000	0	120,000	15,390	15,390	104,610	12.82%
35501	Mantenimiento y conservación de equipo de transporte	120,000	0	120,000	15,390	15,390	104,610	12.82%
357	Instalación, reparación y mantenimiento de maquinaria, otros equipos y herramientas	175,000	0	175,000	6,635	6,635	168,365	3.79%
35701	Mantenimiento y conservación de maquinaria y equipo	175,000	0	175,000	6,635	6,635	168,365	3.79%
358	Servicios de limpieza y manejo de desechos	1,887,998	0	1,887,998	341,820	183,693	1,546,178	18.10%
35801	Servicios de limpieza y manejo de desechos	1,887,998	0	1,887,998	341,820	183,693	1,546,178	18.10%

Ejercicio del Presupuesto por Partida / Descripción		Egresos Aprobado Anual (1)	Ampliaciones/ (Reducciones) (2)	Egresos Modificado Anual (3=1+2)	Egresos Devengado Acumulado (4)	Egresos Pagado Acumulado (5)	Subejercicio (6 = 3 - 4)	% Avance Anual (7= 4/3)
359	Servicios de jardinería y fumigación	400,000	0	400,000	54,192	847	345,808	13.55%
35901	Servicios de jardinería y fumigación	400,000	0	400,000	54,192	847	345,808	13.55%
3600	Servicios de comunicación social y publicidad	38,000	0	38,000	17,882	17,882	20,118	47.06%
362	Difusión por radio, televisión y otros medios de mensajes comerciales para promover la venta de bienes o servicios	38,000	0	38,000	17,882	17,882	20,118	47.06%
36201	Difusión por radio, televisión y otros medios de mensajes comerciales para promover la venta de productos o servicios	38,000	0	38,000	17,882	17,882	20,118	47.06%
3700	Servicios de traslado y viáticos	1,766,483	0	1,766,483	191,316	165,444	1,575,167	10.83%
371	Pasajes aéreos	352,426	0	352,426	25,872	0	326,554	7.34%
37101	Pasajes aéreos	352,426	0	352,426	25,872	0	326,554	7.34%
372	Pasajes terrestres	257,339	0	257,339	39,658	39,658	217,681	15.41%
37201	Pasajes terrestres	257,339	0	257,339	39,658	39,658	217,681	15.41%
375	Viáticos en el país	831,718	0	831,718	124,100	124,100	707,618	14.92%
37501	Viáticos en el país	550,000	0	550,000	81,600	81,600	468,400	14.84%
37502	Gastos de camino	281,718	0	281,718	42,500	42,500	239,218	15.09%
376	Viáticos en el extranjero	300,000	0	300,000	0	0	300,000	0.00%
37601	Viáticos en el extranjero	300,000	0	300,000	0	0	300,000	0.00%
379	Otros servicios de traslado y hospedaje	25,000	0	25,000	1,686	1,686	23,314	6.74%
37901	Cuotas	25,000	0	25,000	1,686	1,686	23,314	6.74%
3800	Servicios oficiales	1,956,760	0	1,956,760	263,935	262,891	1,692,825	13.49%
382	Gastos de orden social y cultural	81,866	0	81,866	1,510	1,510	80,356	1.84%
38201	Gastos de orden social y cultural	81,866	0	81,866	1,510	1,510	80,356	1.84%
383	Congresos y convenciones	1,874,894	0	1,874,894	262,425	261,381	1,612,469	14.00%
38301	Congresos y convenciones	1,874,894	0	1,874,894	262,425	261,381	1,612,469	14.00%
3900	Otros servicios generales	2,833,816	0	2,833,816	1,579,953	1,104,558	1,253,863	55.75%
392	Impuestos y derechos	1,000,000	0	1,000,000	0	0	1,000,000	0.00%
39201	Impuestos y derechos	1,000,000	0	1,000,000	0	0	1,000,000	0.00%
398	Impuestos sobre nómina y otros que se deriven de una relación laboral	1,833,816	0	1,833,816	1,579,953	1,104,558	253,863	86.16%
39801	Impuestos sobre nómina	1,833,816	0	1,833,816	1,579,953	1,104,558	253,863	86.16%
4000	Transferencias, Asignaciones, Subsidios y Otras Ayudas	3,717,033	0	3,717,033	525,173	525,173	3,191,860	14.13%
4400	Ayudas Sociales	3,401,833	0	3,401,833	490,373	490,373	2,911,460	14.41%
441	Ayudas Sociales a personas	3,401,833	0	3,401,833	490,373	490,373	2,911,460	14.41%
44103	Aportaciones para cubrir convenios con Organizaciones Sindicales	2,576,353	0	2,576,353	385,250	385,250	2,191,103	14.95%
44105	Gastos por servicio de traslado de personas	825,480	0	825,480	105,123	105,123	720,357	11.04%
442	Becas y otras ayudas para programas de capacitación	315,200	0	315,200	34,800	34,800	280,400	11.04%
44203	Becas de Educación Media Superior	315,200	0	315,200	34,800	34,800	280,400	11.04%
5000	Bienes muebles, inmuebles e intangibles	4,599,200	0	4,599,200	5,046	0	4,594,154	0.11%
5100	Mobiliario y equipo de administración	3,643,640	0	3,643,640	5,046	0	3,638,594	0.14%
511	Muebles de oficina y estantería	395,560	0	395,560	5,046	0	390,514	1.28%
51101	Mobiliario	395,560	0	395,560	5,046	0	390,514	1.28%

Ejercicio del Presupuesto por Partida / Descripción		Egresos Aprobado Anual (1)	Ampliaciones/ (Reducciones) (2)	Egresos Modificado Anual (3=1+2)	Egresos Devengado Acumulado (4)	Egresos Pagado Acumulado (5)	Subejercicio (6 = 3 - 4)	% Avance Anual (7= 4/3)
515	Equipo de cómputo y de tecnologías de la Información	2,320,000	0	2,320,000	0	0	2,320,000	0.00%
51501	Bienes informáticos	2,320,000	0	2,320,000	0	0	2,320,000	0.00%
519	Otros mobiliarios y equipo de administración	928,080	0	928,080	0	0	928,080	0.00%
51901	Equipo de Administración	150,000	0	150,000	0	0	150,000	0.00%
51902	Mobiliario y equipo para escuelas, laboratorios y talleres	778,080	0	778,080	0	0	778,080	0.00%
5200	Mobiliario y equipo educacional y recreativo	60,000	0	60,000	0	0	60,000	0.00%
521	Equipos y aparatos audiovisuales	30,000	0	30,000	0	0	30,000	0.00%
52101	Equipos y aparatos audiovisuales	30,000	0	30,000	0	0	30,000	0.00%
523	Cámaras fotográficas y de video	30,000	0	30,000	0	0	30,000	0.00%
52301	Cámaras fotográficas y de video	30,000	0	30,000	0	0	30,000	0.00%
5600	Maquinaria, otros equipos y herramientas	395,560	0	395,560	0	0	395,560	0.00%
561	Maquinaria y equipo agropecuario	395,560	0	395,560	0	0	395,560	0.00%
56401	Sistemas de aire acondicionado, calefacción y refrigeración industrial	395,560	0	395,560	0	0	395,560	0.00%
5900	Activos Intangibles	500,000	0	500,000	0	0	500,000	0.00%
591	Software	500,000	0	500,000	0	0	500,000	0.00%
59101	Software	500,000	0	500,000	0	0	500,000	0.00%
Total del Gasto		442,971,917	-4,583,677	438,468,241	97,294,130	89,387,891	341,174,111	22.19%

ELABORO:

 C.P. ALEJANDRA CONTRERAS ZÚBIA
 JEFE DE PROYECTO

REVISÓ:

 LIC. CARLO ALBERTO XIBILLA BUSTAMANTE
 DIRECTOR DE ADMINISTRACION

APROBÓ:

 LIC. FRANCISCO CARLOS SILVA TOLEDO
 DIRECTOR GENERAL


Sistema Estatal de Evaluación
Estado Analítico del Ejercicio de Presupuesto de Egresos- Detallado – LDF
(Clasificación de Servicios Personales por Categoría)
Nombre de la Entidad Colegio de Educación Profesional Técnica del Estado de Sonora
Del 01 de Enero al 31 de Marzo de 2019

ETCA-II-14

(PESOS)

TRIMESTRE: PRIMERO 2019

Concepto (c)	Egresos					Subejercicio (e)
	Aprobado (d)	Ampliaciones (Reintegraciones)	Modificado	Devengado	Pagado	
I. Gasto No Etiquetado (I=A+B+C+D+E+F)	173,198,562.00	2,870,773.49	176,069,335.49	40,157,098.15	39,340,269.93	135,912,237.34
A. Personal Administrativo y de Servicio Público	20,380,524.00	-	20,380,524.00	4,139,726.36	4,130,745.97	16,240,797.64
B. Magisterio	152,818,038.00	2,870,773.49	155,688,811.49	36,017,371.79	35,209,523.96	119,671,439.70
C. Servicios de Salud (C=c1+c2)						
:1) Personal Administrativo						
:2) Personal Médico, Paramédico y afin						
D. Seguridad Pública						
E. Gastos asociados a la implementación de nuevas leyes federales o reformas a las mismas (E = e1 + e2)						
e1) Nombre del Programa o Ley 1						
e2) Nombre del Programa o Ley 2						
F. Sentencias laborales definitivas						
Gasto Etiquetado (II=A+B+C+D+E+F)	223,551,539.00	7,374,450.00	216,177,089.00	48,448,217.62	43,678,096.95	167,728,871.38
Personal Administrativo y de Servicio Público	223,551,539.00	7,374,450.00	216,177,089.00	48,448,217.62	43,678,096.95	167,728,871.38
Magisterio						
Servicios de Salud (C=c1+c2)						
) Personal Administrativo						
) Personal Médico, Paramédico y afin						
Seguridad Pública						
Gastos asociados a la implementación de nuevas leyes federales o reformas a las mismas (E = e1 + e2)						
e1) Nombre del Programa o Ley 1						
e2) Nombre del Programa o Ley 2						
Sentencias laborales definitivas						
Total del Gasto en Servicios Personales (III = I + II)	396,750,101.00	4,503,676.51	392,246,424.49	88,605,315.77	83,018,366.88	303,641,108.72

ELABORO:

C.P. ALEJANDRA CONTRERAS ZUBIA
 JEFE DE PROYECTO

REVISÓ:

LIC. CARLO ALBERTO SIBILLE BUSTAMANTE
 DIRECTOR DE ADMINISTRACION

APROBÓ:

LIC. FRANCISCO CARLOS SILVA TOLEDO
 DIRECTOR GENERAL




Sistema Estatal de Evaluación
Conciliación entre los Egresos Presupuestarios y los Gastos Contables
Nombre de la Entidad Colegio de Educación Profesional Técnica del Estado de Sonora
Al 31 de marzo de 2019

ETCA-II-15

(Pesos)

TRIMESTRE: PRIMERO 2019

1. Total de Egresos Presupuestarios		97,294,129.63
2. Menos Egresos Presupuestarios No Contables		5,046.00
Materias Primas y Materiales de Producción y Comercialización		
Materiales y Suministros		
Mobiliario y Equipo de Administración	5,046.00	
Mobiliario y Equipo Educativo y Recreativo		
Equipo e Instrumental Médico y de Laboratorio		
Vehículos y Equipo de Transporte		
Equipo de Defensa y Seguridad		
Maquinaria, Otros Equipos y Herramientas		
Archivos Biológicos		
Bienes Inmuebles		
Activos Intangibles		
Obra Pública en Bienes de Dominio Público		
Obra Pública en Bienes Propios		
Acciones y Participaciones de Capital		
Compra de Títulos y Valores		
Concesión de Préstamos		
Inversiones en Fideicomisos, Mandatos y Otros Análogos		
Provisiones para Contingencias y Otras Erogaciones Especiales		
Armonización de la Deuda Pública		
Adeudos de Ejercicios Fiscales Anteriores (ADEFAS)		
Otros Egresos Presupuestales No Contables		
3. Más Gastos Contables No Presupuestarios		1,049,626.88
Estimaciones, Depreciaciones, Deterioros, Obsolescencia y Amortizaciones	1,049,626.88	
Provisiones		
Disminución de Inventarios		
Aumento por Insuficiencia de Estimaciones por Pérdida o Deterioro u Obsolescencia		
Aumento por Insuficiencia de Provisiones		
Otros Gastos		
Otros Gastos Contables No Presupuestales		
4. Total de Gasto Contable (4= 1 - 2 + 3)		98,339,716.51

ELABORÓ:

 C.P. ALEJANDRA CONTRERAS ZUBIA
 JEFE DE PROYECTO

REVISÓ:

 LIC. CARLO ALBERTO BUSTAMANTE
 DIRECTOR DE ADMINISTRACIÓN

APROBÓ:

 LIC. FRANCISCO CARLOS SILVA TOLEDO
 DIRECTOR GENERAL

Sistema Estatal de Evaluación
Endeudamiento Neto

ETCA-II-16


Nombre de la Entidad Colegio de Educación Profesional Técnica del Estado de Sonora
Del 01 de Enero al 31 de Marzo de 2019

(pesos)

TRIMESTRE: PRIMERO 2019

Identificación del crédito o Instrumento	Contratación / Colocación	Amortización	Endeudamiento Neto
	A	B	C=A-B
Créditos Bancarios			
1			
2			
3			
4			0.00
5			
6			
7			
8			
9			
10			
Total Créditos Bancarios	0.00	0.00	0.00
Otros Instrumentos de Deuda			
1			
2			
3			
4			
5			
6			
7			
8			
9			
10			
Total Otros Instrumentos de Deuda	0.00	0.00	0.00
TOTAL	0.00	0.00	0.00

"Bajo protesta de decir verdad declaramos que los Estados Financieros y sus Notas, son razonablemente correctos y son responsabilidad del emisor"

ELABORO:

C.P. ALEJANDRA CONTRERAS ZUBIA
JEFE DE PROYECTO

REVISÓ:

LIC. CARLO ALBERTO VALLE BUSTAMANTE
DIRECTOR DE ADMINISTRACION

ARROBÓ:

LIC. FRANCISCO CARLOS SILVA TOLEDO
DIRECTOR GENERAL

Sistema Estatal de Evaluación

ETCA-II-17

Intereses de la Deuda

Nombre de la Entidad Colegio de Educación Profesional Técnica del Estado de Sonora


Del 01 de Enero al 31 de Marzo de 2019

(pesos)

TRIMESTRE: PRIMERO 2019.

Identificación del crédito o Instrumento	Devengado	Pagado
Créditos Bancarios		
1		
2		
3		
4		
5		
6		
7		
8		
9		
10		
Total de Interéses Créditos Bancarios	0.00	0.00
Otros Instrumentos de Deuda		
1		
2		
3		
4		
5		
6		
7		
8		
9		
10		
Total Interéses Otros Instrumentos de Deuda	0.00	0.00
TOTAL	0.00	0.00

"Bajo protesta de decir verdad declaramos que los Estados Financieros y sus Notas, son razonablemente correctos y son responsabilidad del emisor"

ELABORO:

 C.P. ALEJANDRA CONTRERAS SUBIA
 JEFE DE PROYECTO

REVISÓ:

 LIC. CARLO ALBERTO RIQUELME BUSTAMANTE
 DIRECTOR DE ADMINISTRACION

APROBÓ:

 LIC. FRANCISCO CARLOS SILVA TOLEDO
 DIRECTOR GENERAL

Sistema Estatal de Evaluación
Gasto Por Categoría Programática
Nombre de la Entidad Colegio de Educación Profesional Técnica del Estado de Sonora
Del 01 de Enero al 31 de Marzo de 2019

ETCA-III-01

(PESOS)

TRIMESTRE: PRIMERO 2019


Concepto	Egresos Aprobado Anual (1)	Ampliaciones/ (Reducciones) (2)	Egresos Modificado Anual (3=1+2)	Egresos Devengado Anual (4)	Egresos Pagado Anual (5)	Subejercicio (6 = 3 - 4)
Programas						
Subsidios: Sector Social y Privado o Estados y Municipios	0	0	0	0	0	0
Sujetos a Reglas de Operación			0			0
Otros Subsidios			0			0
Desempeño de las Funciones:	442,971,917	-4,503,677	438,468,240	97,294,130	89,387,891	341,174,111
Prestación de Servicios Públicos	442,971,917	-4,503,677	438,468,240	97,294,130	89,387,891	341,174,111
Provisión de Bienes Públicos			0			0
Planeación, Seguimiento y Evaluación de Políticas Públicas			0			0
Promoción y Fomento			0			0
Regulación y Supervisión			0			0
Funciones de las Fuerzas Armadas (Únicamente el Gobierno Federal)			0			0
Específicos			0			0
Proyectos de Inversión			0			0
Administrativos y de Apoyos	0	0	0	0	0	0
Apoyo al Proceso Presupuestario y para Mejorar la Eficiencia Institucional			0	0	0	0
Apoyo a la Función Pública y al Mejoramiento de la Gestión Operaciones Ajenas			0			0
Compromisos	0	0	0	0	0	0
Obligaciones de Cumplimiento de Resolución Jurisdiccional			0	0	0	0
Desastres Naturales			0			0
Obligaciones	0	0	0	0	0	0
Pensiones y Jubilaciones			0	0	0	0
Aportaciones a la Seguridad Social			0			0
Aportaciones a Fondos de Estabilización			0			0
Aportaciones a Fondos de Inversión y Reestructura de Pensiones			0			0
Programas de gasto Federalizado (Gobierno Federal)	0	0	0	0	0	0
Gasto Federalizado			0			0
Participaciones a Entidades Federativas y Municipios			0			0
Costo Financiero, Deuda o Apoyo a Deudores y Ahorradores de la Banca			0			0
Adeudos de Ejercicios Fiscales Anteriores			0			0
Total del Gasto	442,971,917	-4,503,677	438,468,240	97,294,130	89,387,891	341,174,111

ELABORÓ:

C.P. ALEJANDRA CONTRERAS ZÚÑIGA
 JEFE DE PROYECTO

REVISÓ:

LC. CARLO ALBERTO VIBILE BUSTAMANTE
 DIRECTOR DE ADMINISTRACION

APROBÓ:

LC. FRANCISCO CARLOS SILVA TOLEDO
 DIRECTOR GENERAL

Sistema Estatal de Evaluación
Gastos por proyectos de Inversión

ETCA-III-03

Nombre de la Entidad Colegio de Educación Profesional Técnica del Estado de Sonora
Del 01 de Enero al 31 de Marzo de 2019
(pesos)

TRIMESTRE: PRIMERO 2019

GASTO DE INVERSION EJERCIDO:

NOMBRE DEL PROYECTO	MONTO EROGADO	ORIGEN DEL RECURSO*
"NADA QUE MANIFETAR EN ESTE APARTADO"		


* Se deberán informar con todas las fuentes del recurso.
Ya sean obras con Recurso Federal, Recurso Estatal e Ingresos Propios del ente Público.
"Bajo protesta de decir verdad declaramos que los Estados Financieros y sus Notas, son razonablemente correctos y son responsabilidad del emisor"

ELABORO:

C.P. ALEJANDRA CONTRERAS ZUBIA
JEFE DE PROYECTO

REVISÓ:

LIC. CARLO ALBERTO SIBILLE BUSTAMANTE
DIRECTOR DE ADMINISTRACION

APROBÓ:

LIC. FRANCISCO CARLOS SILVA TOLEDO
DIRECTOR GENERAL


Sistema Estatal de Evaluación
Conciliación entre los Egresos Presupuestarios y los Gastos Contables
Nombre de la Entidad Colegio de Educación Profesional Técnica del Estado de Sonora
Al 31 de marzo de 2019

ETCA-II-15

(Pesos)

TRIMESTRE:PRIMERO 2019

1. Total de Egresos Presupuestarios		97,294,129.63
2. Menos Egresos Presupuestarios No Contables		5,046.00
Materias Primas y Materiales de Producción y Comercialización Materiales y Suministros Mobiliario y Equipo de Administración Mobiliario y Equipo Educativo y Recreativo Equipo e Instrumental Médico y de Laboratorio Vehículos y Equipo de Transporte Equipo de Defensa y Seguridad Maquinaria, Otros Equipos y Herramientas Archivos Biológicos Bienes Inmuebles Activos Intangibles Obra Pública en Bienes de Dominio Público Obra Pública en Bienes Propios Acciones y Participaciones de Capital Compra de Títulos y Valores Concesión de Préstamos Inversiones en Fideicomisos, Mandatos y Otros Análogos Provisiones para Contingencias y Otras Erogaciones Especiales Armonización de la Deuda Pública Adeudos de Ejercicios Fiscales Anteriores (ADEFAS) Otros Egresos Presupuestales No Contables	5,046.00	
3. Más Gastos Contables No Presupuestarios		1,049,626.88
Estimaciones, Depreciaciones, Deterioros, Obsolescencia y Amortizaciones Provisiones Disminución de Inventarios Aumento por Insuficiencia de Estimaciones por Pérdida o Deterioro u Obsolescencia Aumento por Insuficiencia de Provisiones Otros Gastos Otros Gastos Contables No Presupuestales	1,049,626.88	
4. Total de Gasto Contable (4= 1 - 2 + 3)		98,338,710.51

ELABORO:

 C.P. ALEJANDRA CONTRERAS ZUBIA
 JEFE DE PROYECTO

REVISÓ:

 LIC. CARLO ALBERTO BUSTAMANTE
 DIRECTOR DE ADMINISTRACIÓN

APROBÓ:

 LIC. FRANCISCO CARLOS SILVA TOLEDO
 DIRECTOR GENERAL

Sistema Estatal de Evaluación
Endeudamiento Neto

ETCA-II-16


Nombre de la Entidad Colegio de Educación Profesional Técnica del Estado de Sonora
Del 01 de Enero al 31 de Marzo de 2019

(pesos)

TRIMESTRE: PRIMERO 2019

Identificación del crédito o Instrumento	Contratación / Colocación	Amortización	Endeudamiento Neto
	A	B	C=A-B
Créditos Bancarios			
1			
2			
3			
4			
5			
6			
7			
8			
9			
10			
Total Créditos Bancarios	0.00	0.00	0.00
Otros Instrumentos de Deuda			
1			
2			
3			
4			
5			
6			
7			
8			
9			
10			
Total Otros Instrumentos de Deuda	0.00	0.00	0.00
TOTAL	0.00	0.00	0.00

"Bajo protesta de decir verdad declaramos que los Estados Financieros y sus Notas, son razonablemente correctos y son responsabilidad del emisor"

ELABORO:

C.P. ALEJANDRA CONTRERAS ZUBIA
JEFE DE PROYECTO

REVISÓ:

LIC. CARLO ALBERTO VALLE BUSTAMANTE
DIRECTOR DE ADMINISTRACION

APROBÓ:

LIC. FRANCISCO CARLOS SILVA TOLEDO
DIRECTOR GENERAL

Sistema Estatal de Evaluación

ETCA-II-17

Intereses de la Deuda

Nombre de la Entidad Colegio de Educación Profesional Técnica del Estado de Sonora

Del 01 de Enero al 31 de Marzo de 2019

(pesos)

TRIMESTRE: PRIMERO 2019.

Identificación del crédito o Instrumento	Devengado	Pagado
Créditos Bancarios		
1		
2		
3		
4		
5		
6		
7		
8		
9		
10		
Total de Interéses Créditos Bancarios	0.00	0.00
Otros Instrumentos de Deuda		
1		
2		
3		
4		
5		
6		
7		
8		
9		
10		
Total Interéses Otros Instrumentos de Deuda	0.00	0.00
TOTAL	0.00	0.00

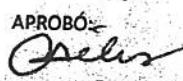
"Bajo protesta de decir verdad declaramos que los Estados Financieros y sus Notas, son razonablemente correctos y son responsabilidad del emisor"

ELABORO:

 C.P. ALEJANDRA CONTRERAS SUBIA
 JEFE DE PROYECTO

REVISÓ:

 LIC. CARLO ALBERTO KIBILE BUSTAMANTE
 DIRECTOR DE ADMINISTRACION

APROBÓ:

 LIC. FRANCISCO CARLOS SILVA TOLEDO
 DIRECTOR GENERAL