

Nombre de la Entidad: COLEGIO DE EDUCACIÓN PROFESIONAL TÉCNICA DEL ESTADO DE SONORA

Del 01 de Enero al 30 de Junio de 2019

(PESOS)

TRIMESTRE: SEGUNDO 2019

Rubros de Ingresos	Ingreso					Diferencia
	Estimado	Ampliaciones y Reducciones (+ ó -)	Modificado	Devengado	Recaudado	
	(1)	(2)	(3= 1 +2)	(4)	(5)	
Impuestos			0			0
Cuotas y Aportaciones de Seguridad Social	0	0	0	0	0	0
Contribuciones de Mejoras	0		0			0
Derechos	0		0			0
Productos	0		0			0
Aprovechamientos	0		0			0
Ingresos por Ventas de Bienes, Prestación de Servicios y Otros Ingresos	53,561,684		53,561,684	23,870,514	23,870,514	-29,691,170
Participaciones, Aportaciones, Convenios, Incentivos Derivados de la Colaboración Fiscal y Fondos Distintos de Aportaciones			0			0
Transferencias, Asignaciones, Subsidios y Subvenciones, y Pensiones y Jubilaciones	389,410,233	-4,503,677	384,906,556	188,341,859	188,341,859	-201,068,374
Ingresos Derivados de Financiamientos			0			0
Total	442,971,917	-4,503,677	438,468,240	212,212,374	212,212,374	-230,759,543
					Ingresos Excedentes	

S

S

A

Nombre de la Entidad: COLEGIO DE EDUCACIÓN PROFESIONAL TÉCNICA DEL ESTADO DE SONORA

Del 01 de Enero al 30 de Junio de 2019

(PESOS)

TRIMESTRE: SEGUNDO 2019

Estado Analítico de Ingresos Por Fuente de Financiamiento	Ingreso					Diferencia
	Estimado	Ampliaciones y Reducciones (+ ó -)	Modificado	Devengado	Recaudado	
	(1)	(2)	(3= 1 +2)	(4)	(5)	
Ingresos del Poder Ejecutivo Federal o Estatal y de los Municipios	0	0	0	0	0	0
Impuestos	0	0	0	0	0	0
Cuotas y Aportaciones de Seguridad Social						
Contribuciones de Mejoras			0			0
Derechos			0			0
Productos ¹			0			0
Aprovechamientos ²			0			0
Participaciones, Aportaciones, Convenios, Incentivos Derivados de la Colaboración Fiscal y Fondos Distintos de Aportaciones			0			0
Transferencias, Asignaciones, Subsidios y Subvenciones, y Pensiones y Jubilaciones			0			0
Ingresos De los Entes Públicos de los Poderes Legislativo y Judicial, de los Órganos Autonomos y del Sector Paraestatal o Paramunicipal, así como de las Empresas Productivas del Estado	442,971,917	-4,503,677	438,468,240	212,212,374	212,212,374	-230,759,543
Cuotas y Aportaciones de Seguridad Social	0		0			0
Productos ¹	0					
Ingresos por ventas de Bienes, Prestación de Servicios y Otros Ingresos ³	53,561,684		53,561,684	23,870,514	23,870,514	-29,691,170
Transferencias, Asignaciones, Subsidios y Subvenciones, y Pensiones y Jubilaciones	389,410,233	-4,503,677	384,906,556	188,341,859	188,341,859	-201,068,374
Ingresos derivados de Financiamiento	0	0	0	0	0	0
Ingresos Derivados de Financiamientos	0		0			0
Total	442,971,917	-4,503,677	438,468,240	212,212,374	212,212,374	-230,759,543

Nombre de la Entidad: COLEGIO DE EDUCACIÓN PROFESIONAL TÉCNICA DEL ESTADO DE SONORA


Del 01 de Enero al 30 de Junio de 2019

(PESOS)

TRIMESTRE: SEGUNDO 2019

Ingresos Excedentes

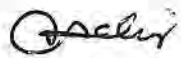
ELABORO:


C.P. ALEJANDRA CONTRERAS ZUBIA
JEFE DE PROYECTO

REVISÓ:


LIC. CARLOS ALBERTO VALLE BUSTAMANTE
DIRECTOR DE ADMINISTRACION

APROBÓ:


LIC. FRANCISCO CARLOS SILVA TOLEDO
DIRECTOR GENERAL

¹ Incluye intereses que generan las cuentas bancarias de los entes públicos en productos.

² Incluye donativos en efectivo del Poder Ejecutivo, entre otros aprovechamientos.

³ Se refiere a los ingresos propios obtenidos por los Poderes Legislativo y Judicial, los Organos Autónomos y las entidades de la administración pública paraestatal y paramunicipal, por sus actividades diversas no inherentes a su operación que general recursos y que no sean ingresos por venta de bienes o prestación de servicios, tales como donativos en efectivo, entre otros.

Sistema Estatal de Evaluación
Estado Analítico de Ingresos Detallado – LDF

ETCA-II-02

Nombre de la Entidad: COLEGIO DE EDUCACIÓN PROFESIONAL TÉCNICA DEL ESTADO DE SONORA

Del 01 de Enero al 30 de Junio de 2019

TRIMESTRE: SEGUNDO 2019

(PESOS)


Concepto (c)	Ingreso					Diferencia (e)
	Estimado (d)	Ampliaciones/ (Reducciones)	Modificado	Devengado	Recaudado	
Ingresos de Libre Disposición						
A. Impuestos	-	-	-	-	-	-
B. Cuotas y Aportaciones de Seguridad Social	-	-	-	-	-	-
C. Contribuciones de Mejoras	-	-	-	-	-	-
D. Derechos	-	-	-	-	-	-
E. Productos	-	-	-	-	-	-
F. Aprovechamientos	-	-	-	-	-	-
G. Ingresos por Ventas de Bienes y Prestación de Servicios	53,561,684.00	-	53,561,684.00	23,870,514.02	23,870,514.02	29,691,169.98
H. Participaciones	-	-	-	-	-	-
(H=h1+h2+h3+h4+h5+h6+h7+h8+h9+h10+h11)	-	-	-	-	-	-
h1) Fondo General de Participaciones	-	-	-	-	-	-
h2) Fondo de Fomento Municipal	-	-	-	-	-	-
h3) Fondo de Fiscalización y Recaudación	-	-	-	-	-	-
h4) Fondo de Compensación	-	-	-	-	-	-
h5) Fondo de Extracción de Hidrocarburos	-	-	-	-	-	-
h6) Impuesto Especial Sobre Producción y Servicios	-	-	-	-	-	-
h7) 0.136% de la Recaudación Federal Participable	-	-	-	-	-	-
h8) 3.17% Sobre Extracción de Petróleo	-	-	-	-	-	-
h9) Gasolinas y Diésel	-	-	-	-	-	-
h10) Fondo del Impuesto Sobre la Renta	-	-	-	-	-	-
h11) Fondo de Estabilización de los Ingresos de las Entidades Federativas	-	-	-	-	-	-
I. Incentivos Derivados de la Colaboración Fiscal (I=i1+i2+i3+i4+i5)	-	-	-	-	-	-
i1) Tenencia o Uso de Vehículos	-	-	-	-	-	-
i2) Fondo de Compensación ISAN	-	-	-	-	-	-
i3) Impuesto Sobre Automóviles Nuevos	-	-	-	-	-	-


Concepto (c)	Ingreso					Diferencia (e)
	Estimado (d)	Ampliaciones/ (Reducciones)	Modificado	Devengado	Recaudado	
i4) Fondo de Compensación de Repecos-Intermedios	-	-	-	-	-	-
i5) Otros Incentivos Económicos	-	-	-	-	-	-
J. Transferencias y Asignaciones	154,651,854.00	2,870,773.49	157,522,627.49	79,421,113.49	79,421,113.49	75,230,740.51
K. Convenios	-	-	-	-	-	-
k1) Otros Convenios y Subsidios	-	-	-	-	-	-
L. Otros Ingresos de Libre Disposición (L=I+I2)	-	-	-	-	-	-
l1) Participaciones en Ingresos Locales	-	-	-	-	-	-
l2) Otros Ingresos de Libre Disposición	-	-	-	-	-	-
I. Total de Ingresos de Libre Disposición (I=A+B+C+D+E+F+G+H+I+J+K+L)	208,213,538.00	2,870,773.49	211,084,311.49	103,291,627.51	103,291,627.51	104,921,910.49
Ingresos Excedentes de Ingresos de Libre Disposición						
Transferencias Federales Etiquetadas						
A. Aportaciones (A=a1+a2+a3+a4+a5+a6+a7+a8)	234,758,379.00	7,374,450.00	227,383,929.00	108,920,746.00	108,920,746.00	125,837,633.00
a1) Fondo de Aportaciones para la Nómina Educativa y Gasto Operativo	-	-	-	-	-	-
a2) Fondo de Aportaciones para los Servicios de Salud	-	-	-	-	-	-
a3) Fondo de Aportaciones para la Infraestructura Social	-	-	-	-	-	-
a4) Fondo de Aportaciones para el Fortalecimiento de los Municipios y de las Demarcaciones Territoriales del Distrito Federal	-	-	-	-	-	-
a5) Fondo de Aportaciones Múltiples	-	-	-	-	-	-
a6) Fondo de Aportaciones para la Educación Tecnológica y de Adultos	234,758,379.00	7,374,450.00	227,383,929.00	108,920,746.00	108,920,746.00	125,837,633.00
a7) Fondo de Aportaciones para la Seguridad Pública de los Estados y del Distrito Federal	-	-	-	-	-	-
a8) Fondo de Aportaciones para el Fortalecimiento de las Entidades Federativas	-	-	-	-	-	-
B. Convenios (B=b1+b2+b3+b4)	-	-	-	-	-	-
b1) Convenios de Protección Social en Salud	-	-	-	-	-	-
b2) Convenios de Descentralización	-	-	-	-	-	-
b3) Convenios de Reasignación	-	-	-	-	-	-
b4) Otros Convenios y Subsidios	-	-	-	-	-	-
C. Fondos Distintos de Aportaciones (C=c1+c2)	-	-	-	-	-	-
c1) Fondo para Entidades Federativas y Municipios Productores de Hidrocarburos	-	-	-	-	-	-

Concepto (c)	Egresos					Subejercicio (e)
	Aprobado (d)	Ampliaciones/ (Reducciones)	Modificado	Devengado	Pagado	
D. Otras No Clasificadas en Funciones Anteriores (D=d1+d2+d3+d4)						
d1) Transacciones de la Deuda Publica / Costo Financiero de la Deuda	-	-	-	-	-	-
d2) Transferencias, Participaciones y Aportaciones Entre Diferentes Niveles y Ordenes de Gobierno	-	-	-	-	-	-
d3) Saneamiento del Sistema Financiero	-	-	-	-	-	-
d4) Adeudos de Ejercicios Fiscales Anteriores	-	-	-	-	-	-
III. Total de Egresos (III = I + II)	442,971,917.00	4,503,676.03	438,468,240.97	213,986,684.68	199,159,663.93	224,481,556.29

ELABORO:

 C.P. ALEJANDRA CONTRERAS ZÚBIA
 JEFE DE PROYECTO

REVISÓ:

 LIC. CARLOS ALBERTO XIBILLE BUSTAMANTE
 DIRECTOR DE ADMINISTRACION

APROBÓ:

 LIC. FRANCISCO CARLOS SILVA TOLEDO
 DIRECTOR GENERAL

Sistema Estatal de Evaluación

ETCA-II-03

Conciliación entre los Ingresos Presupuestarios y Contables

Nombre de la Entidad: COLEGIO DE EDUCACIÓN PROFESIONAL TÉCNICA DEL ESTADO DE SONORA


Al 30 de Junio de 2019


(PESOS)

TRIMESTRE: _____

1. Total de Ingresos Presupuestarios		212,212,373.51
2. Mas Ingresos contables No Presupuestarios		0.00
Ingresos Financieros		
Incremento por Variación de Inventarios		
Disminución del Exceso de Estimaciones por Pérdida o Deterioro u Obsolescencia		
Disminución del Exceso de Provisiones		
Otros Ingresos y Beneficios Varios		
Otros Ingresos Contables No Presupuestarios		
3. Menos Ingresos Presupuestarios No Contables		0.00
Aprovechamientos Patrimoniales		
Ingresos Derivados de Financiamientos		
Otros Ingresos Presupuestarios No Contables		
4. Total de Ingresos Contables (4= 1 + 2 - 3)		212,212,373.51

1. Se deberán incluir los Ingresos Contables No Presupuestarios que no se regularizaron presupuestariamente durante el ejercicio
2. Los Ingresos Financieros y otros ingresos se regularizarán presupuestariamente de acuerdo a la legislación aplicable


 Elaboró
 Puesto


 Autorizó
 Puesto



Sistema Estatal de Evaluación
Estado Analítico del Ejercicio Presupuesto de Egresos
Clasificación por Objeto del Gasto (Capítulo y Concepto)
Nombre de la Entidad: COLEGIO DE EDUCACIÓN PROFESIONAL TÉCNICA DEL ESTADO DE SONORA
Del 01 de Enero al 30 de Junio de 2019


ETCA-II-04

(PESOS)

TRIMESTRE: SEGUNDO 2019

Ejercicio del Presupuesto por Capítulo del Gasto	Egresos Aprobado Anual	Ampliaciones/ (Reducciones)	Egresos Modificado Anual (3=1+2)	Egresos Devengado Acumulado	Egresos Pagado Acumulado	Subejercicio (6 = 3 - 4)
	(1)	(2)	(3=1+2)	(4)	(5)	(6 = 3 - 4)
Servicios Personales	396,750,101	-4,503,676	392,246,425	194,386,952	182,054,462	197,859,472
Remuneraciones al Personal de Carácter Permanente	196,009,727	-10,386,032	185,623,695	96,426,904	96,426,904	89,196,791
Remuneraciones al Personal de Carácter Transitorio			0			0
Remuneraciones Adicionales y Especiales	101,267,185	-216,170	101,049,015	47,924,198	47,924,198	53,124,817
Seguridad Social	49,787,442	1,983,428	51,770,868	16,575,988	6,243,498	33,194,880
Otras Prestaciones Sociales y Económicas	38,989,567	2,676,953	41,666,519	25,950,752	25,950,752	15,715,767
Previsiones			0			0
Pago de Estímulos a Servidores Públicos	10,696,180	1,440,147	12,136,328	5,509,111	5,509,111	6,627,217
Materiales y Suministros	6,611,853	0	6,611,853	3,623,247	3,215,283	2,988,606
Materiales de Administración, Emisión de Documentos y Artículos Oficiales	2,888,056	14,206	2,902,262	1,648,214	1,313,737	1,254,048
Alimentos y Utensilios	842,745	-14,898	827,847	504,575	475,270	323,272
Materias Primas y Materiales de Producción y Comercialización	516,000	-21,304	494,696	305,443	279,281	189,253
Materiales y Artículos de Construcción y de Reparación	728,926	57,233	786,159	496,389	486,767	289,770
Productos Químicos, Farmacéuticos y de Laboratorio	9,000	2,742	11,742	6,753	6,753	4,989
Combustibles, Lubricantes y Aditivos	638,316	-22,757	615,559	387,564	385,364	227,994
Vestuario, Blancos, Prendas de Protección y Artículos Deportivos	45,770	-9,610	36,160	13,640	13,640	22,520
Materiales y Suministros Para Seguridad	0		0			0
Herramientas, Refacciones y Accesorios Menores	943,041	-5,613	937,429	260,669	254,471	676,760
Servicios Generales	31,293,730	0	31,293,730	13,723,166	11,636,599	17,570,564
Servicios Básicos	10,207,840		10,207,840	3,793,939	3,105,636	6,413,901
Servicios de Arrendamiento	3,143,541	-10,000	3,133,541	993,970	829,589	2,139,571
Servicios Profesionales, Científicos, Técnicos y Otros Servicios	6,223,210	-336,317	5,886,893	1,787,139	1,712,192	4,099,755
Servicios Financieros, Bancarios y Comerciales	2,070,521	-180,915	1,889,607	969,667	969,667	919,940
Servicios de Instalación, Reparación, Mantenimiento y Conservación	3,053,558	1,738	3,055,296	1,329,519	912,966	1,725,777
Servicios de Comunicación Social y Publicidad	38,000		38,000	36,556	36,556	1,444
Servicios de Traslado y Viáticos	1,766,483	300	1,766,783	496,608	454,943	1,270,176
Servicios Oficiales	1,956,760	-1,109,020	847,740	847,740	845,584	0
Otros Servicios Generales	2,633,816	1,634,214	4,468,030	3,468,030	2,769,467	1,000,000
Transferencias, Asignaciones, Subsidios y Otras Ayudas	3,717,033	0	3,717,033	2,185,807	2,185,807	1,531,226
Transferencias Internas y Asignaciones al Sector Público			0			0
Transferencias al Resto del Sector Público			0			0
Subsidios y Subvenciones			0			0
Ayudas Sociales	3,717,033		3,717,033	2,185,807	2,185,807	1,531,226
Pensiones y Jubilaciones			0			0
Transferencias a Fideicomisos, Mandatos y Otros Análogos			0			0
Transferencias a la Seguridad Social			0			0
Donativos			0			0
Transferencias al Exterior			0			0
Bienes Muebles, Inmuebles e Intangibles	4,599,200	0	4,599,200	67,512	67,512	4,531,688
Mobiliario y Equipo de Administración	3,643,640		3,643,640	67,512	67,512	3,576,128
Mobiliario y Equipo Educativo y Recreativo	60,000		60,000			60,000
Equipo e Instrumental Médico y de Laboratorio			0			0
Vehículos y Equipo de Transporte			0			0
Equipo de Defensa y Seguridad			0			0
Maquinaria, Otros Equipos y Herramientas	395,560		395,560			395,560
Activos Biológicos			0			0
Bienes Inmuebles			0			0
Activos Intangibles			0			0
Inversión Pública	500,000		500,000			500,000
Obra Pública en Bienes de Dominio Público	0	0	0	0	0	0
Obra Pública en Bienes Propios			0			0
Proyectos Productivos y Acciones de Fomento			0			0
Inversiones Financieras y Otras Provisiones	0	0	0	0	0	0
Inversiones Para el Fomento de Actividades Productivas			0			0
Acciones y Participaciones de Capital			0			0

Compra de Títulos y Valores				0			0
Concesión de Préstamos				0			0
Inversiones en Fideicomisos, Mandatos y Otros Análogos				0			0
Otras Inversiones Financieras				0			0
Provisiones para Contingencias y Otras Erogaciones Especiales				0			0
Participaciones y Aportaciones				0			0
Participaciones	0	0		0	0	0	0
Aportaciones				0	0	0	0
Convenios				0	0	0	0
Deuda Pública				0			0
Amortización de la Deuda Pública	0	0		0	0	0	0
Intereses de la Deuda Pública				0	0	0	0
Comisiones de la Deuda Pública				0	0	0	0
Gastos de la Deuda Pública				0	0	0	0
Costo por Coberturas				0	0	0	0
Apoyos Financieros				0	0	0	0
Adeudos de Ejercicios Fiscales Anteriores (Adefas)				0	0	0	0
Total del Gasto	442,971,917	-4,503,876	438,468,241	213,986,684	199,159,664	224,481,556	

ELABORÓ:

 C.P. ALEJANDRA CONTRERAS ZUBIA
 JEFE DE PROYECTO

REVISÓ:

 LIC. CARLOS ALBERTO BUSTAMANTE
 DIRECTOR DE ADMINISTRACION

APROBÓ:

 LIC. FRANCISCO CARLOS SILVA TOLEDO
 DIRECTOR GENERAL

Sistema Estatal de Evaluación
Nombre de la Entidad: COLEGIO DE EDUCACIÓN PROFESIONAL TÉCNICA DEL ESTADO DE SONORA

ETCA-II-05

Estado Analítico del Ejercicio del Presupuesto de Egresos Detallado - LDF

Clasificación por Objeto del Gasto (Capítulo y Concepto)

Del 01 de Enero al 30 de Junio de 2019

TRIMESTRE: SEGUNDO 2019

(PESOS)

Concepto (c)	Egresos					Subejercicio (e)
	Aprobado (d)	Ampliaciones/ (Reducciones)	Modificado	Devengado	Pagado	
I. Gasto No Etiquetado (I=A+B+C+D+E+F+G+H+I)	208,213,538.00	2,870,773.97	211,084,311.97	107,093,204.61	103,411,878.12	103,991,107.38
A. Servicios Personales (A=a1+a2+a3+a4+a5+a6+a7)	173,198,562.00	2,870,773.97	178,069,335.97	91,287,412.00	88,412,113.00	84,781,923.97
a1) Remuneraciones al Personal de Carácter Permanente	65,080,368.80	2,807,547.03	62,182,819.77	31,179,944.00	31,179,944.00	31,002,875.77
a2) Remuneraciones al Personal de Carácter Transitorio	-	-	-	-	-	-
a3) Remuneraciones Adicionales y Especiales	68,234,021.79	218,170.00	68,015,851.79	38,279,832.00	38,279,832.00	29,736,019.79
a4) Seguridad Social	19,466,800.94	1,917,690.00	21,384,490.94	4,147,517.00	2,272,218.00	17,236,963.94
a5) Otras Prestaciones Sociales y Económicas	18,888,104.59	2,832,464.00	19,820,568.59	13,496,133.00	13,496,133.00	8,123,425.59
a6) Provisiones	-	-	-	-	-	-
a7) Pago de Estímulos a Servidores Públicos	-	-	-	-	-	-
B. Materiales y Suministros (B=b1+b2+b3+b4+b5+b6+b7+b8)	3,428,287.08	1,436,347.00	4,864,634.08	4,181,968.00	4,181,968.00	682,628.88
b1) Materiales de Administración, Emisión de Documentos y Artículos Oficiales	6,811,863.32	-	6,811,863.32	3,623,248.87	3,215,283.03	2,668,806.45
b2) Alimentos y Utensilios	2,888,056.85	14,206.30	2,902,263.15	1,648,213.85	1,313,737.06	1,254,048.10
b3) Materias Primas y Materiales de Producción y Comercialización	842,745.00	14,898.17	857,643.17	504,574.93	475,269.63	323,271.90
b4) Materiales y Artículos de Construcción y de Reparación	516,000.00	21,303.75	537,303.75	494,898.25	305,443.28	180,282.97
b5) Productos Químicos, Farmacéuticos y de Laboratorio	728,926.54	67,233.30	796,160.84	498,388.74	488,767.03	289,770.10
b6) Combustibles, Lubricantes y Aditivos	9,000.00	2,742.21	11,742.21	6,752.82	6,752.82	4,869.39
b7) Vestuario, Blancos, Prendas de Protección y Artículos Deportivos	638,315.69	22,757.23	661,072.92	387,584.30	385,363.90	227,064.16
b8) Materiales y Suministros Para Seguridad	45,770.00	9,809.93	55,579.93	13,640.31	13,640.31	22,519.82
b9) Herramientas, Refacciones y Accesorios Menores	-	-	-	-	-	-
C. Servicios Generales (C=c1+c2+c3+c4+c5+c6+c7+c8+c9)	20,088,689.78	5,612.73	20,088,689.78	9,929,226.74	8,530,963.00	10,157,663.02
c1) Servicios Básicos	1,000.00	-	1,000.00	-	-	1,000.00
c2) Servicios de Arrendamiento	3,143,540.60	10,000.00	3,153,540.60	993,969.85	829,589.48	2,130,570.95
c3) Servicios Profesionales, Científicos, Técnicos y Otros Servicios	6,223,210.19	336,317.00	6,559,527.19	1,787,138.58	1,712,191.58	4,099,754.60
c4) Servicios Financieros, Bancarios y Comerciales	2,070,521.22	180,915.00	2,251,436.22	969,666.64	889,666.64	919,938.58
c5) Servicios de Instalación, Reparación, Mantenimiento y Conservación	3,053,558.40	1,738.00	3,055,296.40	1,329,518.82	912,068.16	1,725,777.78
c6) Servicios de Comunicación Social y Publicidad	38,000.00	-	38,000.00	38,555.77	38,555.77	1,444.23
c7) Servicios de Traslado y Viáticos	1,786,483.27	300.00	1,786,783.27	486,807.59	454,942.59	1,270,175.68
c8) Servicios Oficiales	1,956,780.08	1,109,020.00	3,065,800.08	847,736.98	845,583.98	0.10
c9) Otros Servicios Generales	1,833,818.00	1,634,214.00	3,468,032.00	3,468,029.00	2,789,489.00	0.10
D. Transferencias, Asignaciones, Subsidios y Otras Ayudas (D=d1+d2+d3+d4+d5+d6+d7+d8+d9)	3,717,032.92	-	3,717,032.92	2,185,807.00	2,185,807.00	1,531,225.92
d1) Transferencias Internas y Asignaciones al Sector Público	-	-	-	-	-	-
d2) Transferencias al Resto del Sector Público	-	-	-	-	-	-
d3) Subsidios y Subvenciones	-	-	-	-	-	-
d4) Ayudas Sociales	3,717,032.92	-	3,717,032.92	2,185,807.00	2,185,807.00	1,531,225.92
d5) Pensiones y Jubilaciones	-	-	-	-	-	-
d6) Transferencias a Fideicomisos, Mandatos y Otros Análogos	-	-	-	-	-	-
d7) Transferencias a la Seguridad Social	-	-	-	-	-	-
d8) Donativos	-	-	-	-	-	-
d9) Transferencias al Exterior	-	-	-	-	-	-
E. Bienes Muebles, Inmuebles e Intangibles (E=e1+e2+e3+e4+e5+e6+e7+e8+e9)	4,599,220.00	-	4,599,220.00	67,512.00	67,512.00	4,531,688.00
e1) Mobiliario y Equipo de Administración	3,643,640.00	-	3,643,640.00	67,512.00	67,512.00	3,576,128.00
e2) Mobiliario y Equipo Educativo y Recreativo	60,000.00	-	60,000.00	-	-	60,000.00
e3) Equipo e Instrumental Médico y de Laboratorio	-	-	-	-	-	-
e4) Vehículos y Equipo de Transporte	-	-	-	-	-	-
e5) Equipo de Defensa y Seguridad	-	-	-	-	-	-
e6) Maquinaria, Otros Equipos y Herramientas	395,580.00	-	395,580.00	-	-	395,580.00
e7) Activos Biológicos	-	-	-	-	-	-
e8) Bienes Inmuebles	-	-	-	-	-	-
e9) Activos Intangibles	500,000.00	-	500,000.00	-	-	500,000.00
F. Inversión Pública (F=f1+f2+f3)	-	-	-	-	-	-
f1) Obra Pública en Bienes de Dominio Público	-	-	-	-	-	-
f2) Obra Pública en Bienes Propios	-	-	-	-	-	-
f3) Proyectos Productivos y Acciones de Fomento	-	-	-	-	-	-
G. Inversiones Financieras y Otras Provisiones (G=g1+g2+g3+g4+g5+g6+g7)	-	-	-	-	-	-
g1) Inversiones Para el Fomento de Actividades Productivas	-	-	-	-	-	-
g2) Acciones y Participaciones de Capital	-	-	-	-	-	-
g3) Compra de Títulos y Valores	-	-	-	-	-	-

g4) Cesación de Prestaciones							
g5) Inversiones en Fideicomisos, Mandatos y Otros Análogos							
Fideicomiso de Derechos Naturales (Informativo)							
g6) Otras Inversiones Financieras							
g7) Provisiones para Contingencias y Otras Erogaciones Especiales							
H. Participaciones y Aportaciones (H=H1+H2+H3)							
h1) Participaciones							
h2) Aportaciones							
h3) Convenios							
I. Deuda Pública (I=I1+I2+I3+I4+I5+I6+I7)							
I1) Amortización de la Deuda Pública							
I2) Intereses de la Deuda Pública							
I3) Comisiones de la Deuda Pública							
I4) Gastos de la Deuda Pública							
I5) Costo por Coberturas							
I6) Apoyos Financieros							
I7) Adeudos de Ejercicios Fiscales Anteriores (ADEFAS)							
II. Gasto Etiquetado (II=A+B+C+D+E+F+G+H+I)	234,758,379.00	7,374,450.00	227,383,929.00	108,893,480.07	93,747,985.81	120,460,448.93	
A. Servicios Personales (A=A1+A2+A3+A4+A5+A6+A7)	221,551,539.00	7,374,450.00	218,177,089.00	103,009,541.08	92,642,349.96	113,077,547.92	
a1) Remuneraciones al Personal de Carácter Permanente	130,929,280.36	7,488,485.03	123,440,795.33	65,248,959.94	65,248,959.94	58,193,915.39	
a2) Remuneraciones al Personal de Carácter Transitorio							
a3) Remuneraciones Adicionales y Especiales	33,033,163.33		33,033,163.33	9,644,365.94	9,644,365.94	23,388,797.39	
a4) Seguridad Social	30,320,849.84	65,746.04	30,386,595.88	14,428,471.39	3,971,280.27	15,957,915.49	
a5) Otras Prestaciones Sociales y Económicas	22,000,482.03	44,488.99	22,044,971.02	12,452,619.48	12,452,619.48	9,562,331.56	
a6) Provisiones							
a7) Pago de Estímulos a Servidores Públicos	7,267,912.44	3,600.00	7,271,512.44	1,327,124.35	1,327,124.35	5,944,388.09	
B. Materiales y Suministros (B=B1+B2+B3+B4+B5+B6+B7+B8+B9)							
b1) Materiales de Administración, Emisión de Documentos y Artículos Oficiales							
b2) Alimentos y Utensilios							
b3) Materias Primas y Materiales de Producción y Comercialización							
b4) Materiales y Artículos de Construcción y de Reparación							
b5) Productos Químicos, Farmacéuticos y de Laboratorio							
b6) Combustibles, Lubricantes y Aditivos							
b7) Vestuario, Blancos, Prendas de Protección y Artículos Deportivos							
b8) Materiales y Suministros Para Seguridad							
b9) Herramientas, Refacciones y Accesorios Menores							
C. Servicios Generales (C=C1+C2+C3+C4+C5+C6+C7+C8+C9)	11,208,840.00		11,208,840.00	3,793,638.99	3,105,635.85	7,412,901.01	
c1) Servicios Básicos	10,208,840.00		10,208,840.00	3,793,638.99	3,105,635.85	6,412,901.01	
c2) Servicios de Arrendamiento							
c3) Servicios Profesionales, Científicos, Técnicos y Otros Servicios							
c4) Servicios Financieros, Bancarios y Comerciales							
c5) Servicios de Instalación, Reparación, Mantenimiento y Conservación							
c6) Servicios de Comunicación Social y Publicidad							
c7) Servicios de Traslado y Viáticos							
c8) Servicios Oficiales							
c9) Otros Servicios Generales	1,000,000.00		1,000,000.00			1,000,000.00	
D. Transferencias, Asignaciones, Subsidios y Otras Ayudas (D=D1+D2+D3+D4+D5+D6+D7+D8+D9)							
d1) Transferencias Internas y Asignaciones al Sector Público							
d2) Transferencias al Resto del Sector Público							
d3) Subsidios y Subvenciones							
d4) Ayudas Sociales							
d5) Pensiones y Jubilaciones							
d6) Transferencias a Fideicomisos, Mandatos y Otros Análogos							
d7) Transferencias a la Seguridad Social							
d8) Donativos							
d9) Transferencias al Exterior							
E. Bienes Muebles, Inmuebles e Intangibles (E=E1+E2+E3+E4+E5+E6+E7+E8+E9)							
e1) Mobiliario y Equipo de Administración							
e2) Mobiliario y Equipo Educativo y Recreativo							
e3) Equipo e Instrumental Médico y de Laboratorio							
e4) Vehículos y Equipo de Transporte							
e5) Equipo de Defensa y Seguridad							
e6) Maquinaria, Otros Equipos y Herramientas							
e7) Activos Biológicos							
e8) Bienes inmuebles							
e9) Activos Intangibles							
F. Inversión Pública (F=F1+F2+F3)							
f1) Otra Pública en Bienes de Dominio Público							

GA

Handwritten signature and initials.


<ul style="list-style-type: none"> 2) Obras Públicas en Bienes Propios 3) Proyectos Productivos y Acciones de Fomento 						
G. Inversiones Financieras y Otras Provisiones (G=g1+g2+g3+g4+g5+g6+g7) <ul style="list-style-type: none"> g1) Inversiones Para el Fomento de Actividades Productivas g2) Acciones y Participaciones de Capital g3) Compra de Títulos y Valores g4) Concesión de Préstamos g5) Inversiones en Fideicomisos, Mandatos y Otros Análogos Fideicomiso de Desastres Naturales (Informativo) 						
<ul style="list-style-type: none"> g6) Otras Inversiones Financieras g7) Provisiones para Contingencias y Otras Erogaciones Especiales 						
H. Participaciones y Aportaciones (H=h1+H2+H3) <ul style="list-style-type: none"> h1) Participaciones h2) Aportaciones h3) Convenios 						
I. Deuda Pública (I=i1+i2+i3+i4+i5+i6+i7) <ul style="list-style-type: none"> i1) Amortización de la Deuda Pública i2) Intereses de la Deuda Pública i3) Comisiones de la Deuda Pública i4) Gastos de la Deuda Pública i5) Costo por Coberturas i6) Apoyos Financieros i7) Adeudos de Ejercicios Fiscales Anteriores (ADEFAS) 						
III. Total de Egresos (III = I + H)	642,971,917.00	4,503,678.03	438,468,240.57	213,086,684.68	199,159,983.93	224,491,368.29

ELABORÓ:

 C.P. ALEJANDRA CONTRERAS ZUBIA
 JEFE DE PROYECTO

REVISÓ:

 LIC. CARLOS ALBERTO ZÚÑIGA BUSTAMANTE
 DIRECTOR DE ADMINISTRACION

APROBÓ:

 LIC. FRANCISCO CARLOS SILVA TOLEDO
 DIRECTOR GENERAL

Sistema Estatal de Evaluación
Estado Analítico del Ejercicio Presupuesto de Egresos
Clasificación Económica (por Tipo de Gasto)

ETCA-II-06


Nombre de la Entidad: **COLEGIO DE EDUCACIÓN PROFESIONAL TÉCNICA DEL ESTADO DE SONORA**

Del 01 de Enero al 30 de Junio de 2019

(PESOS)

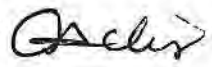
TRIMESTRE: **SEGUNDO 2019**

Concepto	Egresos Aprobado Anual (1)	Ampliaciones/ (Reducciones) (2)	Egresos Modificado Anual (3=1+2)	Egresos Devengado Acumulado (4)	Egresos Pagado Acumulado (5)	Subejercicio (6 = 3 - 4)
Gasto Corriente	438,372,717	-4,503,676	433,869,041	213,919,172	199,092,152	219,949,868
Gasto de Capital	4,599,200		4,599,200	67,512	67,512	4,531,688
Amortización del la Deuda y Disminución de Pasivos			0			0
Pensiones y Jubilaciones			0			0
Participaciones			0			0
Total del Gasto	442,971,917	-4,503,676	438,468,241	213,986,684	199,159,664	224,481,556

ELABORÓ:

C.P. ALEJANDRA CONTRERAS ZUBIA
 JEFE DE PROYECTO

REVISÓ:

LIC. CARLOS ALBERTO VALLE BUSTAMANTE
 DIRECTOR DE ADMINISTRACION

APROBÓ:

LIC. FRANCISCO CARLOS SILVA TOLEDO
 DIRECTOR GENERAL

Sistema Estatal de Evaluación
 Estado Analítico del Ejercicio Presupuesto de Egresos
 Clasificación Administrativa (Por Unidad Administrativa)
 Nombre de la Entidad: COLEGIO DE EDUCACIÓN PROFESIONAL TÉCNICA DEL ESTADO DE SONORA
 Del 01 de Enero al 30 de Junio de 2019

ETCA-II-07

(PESOS)

TRIMESTRE: SEGUNDO 2019


Clasificación Administrativa (Por Unidad Administrativa)	Egresos Aprobado Anual (1)	Ampliaciones/ (Reducciones) (2)	Egresos Modificado Anual (3=1+2)	Egresos Devengado Acumulado (4)	Egresos Pagado Acumulado (5)	Subejercicio (6 = 3 - 4)
DIRECCION GENERAL	6,992,266	-1,207,043	5,785,243	2,240,432	2,081,183	3,544,811
DIRECCION ACADEMICA	14,997,827	-8,322,611	6,675,216	3,007,504	2,875,192	3,667,712
DIRECCION DE VINCULACION	3,960,228	272,427	4,232,655	2,038,251	1,892,330	2,194,404
DIRECCION DE ADMINISTRACION	29,632,707	1,960,392	31,593,099	12,863,713	11,546,644	18,729,386
DIRECCION DE PLANEACION	1,952,856	243,564	2,196,420	1,059,853	1,020,987	1,136,567
UNIDAD DE EVALUACION	2,887,009	721,831	3,608,840	1,746,389	1,685,810	1,862,451
UNIDAD DE ASUNTOS JURIDICOS	1,215,012	282,013	1,497,025	721,643	711,376	775,382
ORGANO INTERNO DE CONTROL	2,140,853	214,949	2,355,802	1,062,146	1,026,607	1,293,656
PLANTELES	379,193,139	1,330,802	380,523,941	189,246,753	176,319,536	191,277,188
Total del Gasto	442,971,917	-4,503,676	438,468,241	213,986,684	199,159,664	224,481,557

ELABORÓ:

 C.P. ALEJANDRA CONTRERAS ZUBIA
 JEFE DE PROYECTO

REVISÓ:

 LIC. CARLOS ALBERTO XIMILE BUSTAMANTE
 DIRECTOR DE ADMINISTRACION

APROBÓ:

 LIC. FRANCISCO CARLOS SILVA TOLEDO
 DIRECTOR GENERAL

Sistema Estatal de Evaluación

Nombre de la Entidad: COLEGIO DE EDUCACIÓN PROFESIONAL TÉCNICA DEL ESTADO DE SONORA

ETCA-II-08

Estado Analítico del Ejercicio del Presupuesto de Egresos Detallado - LDF

Clasificación Administrativa

Del 01 de Enero al 30 de Junio de 2019

(PESOS)

TRIMESTRE: SEGUNDO 2019

Concepto (c)	Egresos					Subejercicio (e)
	Aprobado (d)	Ampliaciones/ (Reducciones)	Modificado	Devengado	Pagado	
I. Gasto No Etiquetado (I=A+B+C+D+E+F+G+H)	208,213,538.00	2,870,773.87	211,084,311.87	107,093,204.25	103,411,677.83	103,991,107.62
A. DIRECCION GENERAL	4,520,107.14	1,219,285.56	3,300,821.58	1,146,706.32	1,087,759.72	2,154,113.26
B. DIRECCION ACADEMICA	3,542,996.68	974,947.85	2,568,048.83	1,662,449.73	1,638,570.37	905,599.10
C. DIRECCION DE VINCULACION	1,001,717.65	258,131.31	1,259,848.96	755,888.48	667,501.78	503,960.48
D. DIRECCION DE ADMINISTRACIÓN	19,973,948.05	2,351,464.94	22,325,412.99	8,484,736.07	7,603,010.02	13,840,676.92
E. DIRECCIÓN DE PLANEACIÓN	617,246.79	213,871.82	831,118.61	516,697.28	504,104.89	314,421.33
F. UNIDAD DE EVALUACIÓN	407,052.98	661,075.23	1,068,128.21	869,545.19	859,228.22	198,583.02
G. UNIDAD DE ASUNTOS JURIDÍCOS	799,487.61	252,320.35	1,051,807.96	520,923.91	517,764.27	530,884.05
H. ORGANO INTERNO DE CONTROL	509,752.39	185,256.71	695,009.10	356,108.40	345,915.70	338,900.70
I. PLANTELES	176,841,228.71	1,142,886.92	177,984,115.63	92,780,146.87	90,187,822.86	85,203,968.76
II. Gasto Etiquetado (II=A+B+C+D+E+F+G+H)	234,758,379.00	7,374,449.97	227,383,929.03	106,893,480.07	95,747,985.81	120,490,448.96
A. DIRECCION GENERAL	2,472,179.24	12,242.63	2,484,421.87	1,093,723.94	993,423.15	1,390,697.93
B. DIRECCION ACADEMICA	11,454,830.47	7,347,663.21	4,107,167.26	1,345,054.28	1,236,622.11	2,762,112.98
C. DIRECCION DE VINCULACION	2,958,509.86	14,296.17	2,972,806.03	1,282,362.81	1,224,827.97	1,690,443.22
D. DIRECCION DE ADMINISTRACIÓN	9,658,758.65	391,073.42	9,267,685.23	4,378,976.72	3,943,633.83	4,888,708.51
E. DIRECCIÓN DE PLANEACIÓN	1,335,609.37	29,692.34	1,365,301.71	543,155.71	516,881.65	822,146.00
F. UNIDAD DE EVALUACIÓN	2,479,955.62	60,755.76	2,540,711.38	876,843.99	826,581.81	1,663,867.39
G. UNIDAD DE ASUNTOS JURIDÍCOS	415,524.56	29,692.34	445,216.90	200,718.95	193,611.27	244,497.95
H. ORGANO INTERNO DE CONTROL	1,631,100.90	29,692.34	1,660,793.24	706,037.34	680,690.97	954,755.90
I. PLANTELES	202,351,910.33	187,915.08	202,539,825.41	96,466,606.33	86,131,713.05	106,073,219.08
III. Total de Egresos (III = I + II)	442,971,917.00	4,503,676.10	438,468,240.90	213,986,684.32	199,159,663.64	224,481,556.58

ELABORÓ:

C.P. ALEJANDRA CONTRERAS ZUBIA
JEFE DE PROYECTO

REVISÓ:

LIC. CARLOS ALBERTO XIBILLE BUSTAMANTE
DIRECTOR DE ADMINISTRACION

APROBÓ:

LIC. FRANCISCO CARLOS SILVA TOLEDO
DIRECTOR GENERAL

Sistema Estatal de Evaluación
Estado Analítico del Ejercicio Presupuesto de Egresos
Clasificación Administrativa (Por Poderes)

ETCA-II-09

Nombre de la Entidad: **COLEGIO DE EDUCACIÓN PROFESIONAL TÉCNICA DEL ESTADO DE SONORA**

Del 01 de Enero al 30 de Junio de 2019

(PESOS)

TRIMESTRE: SEGUNDO 2019

Clasificación Administrativa (Por Poderes)	Egresos Aprobado Anual (1)	Ampliaciones/ (Reducciones) (2)	Egresos Modificado Anual (3=1+2)	Egresos Devengado Acumulado (4)	Egresos Pagado Acumulado (5)	Subejercicio (6 = 3 - 4)
Poder Ejecutivo	442,971,917	-4,503,676	438,468,241	213,986,684	199,159,664	224,481,556
Poder Legislativo			0			0
Poder Judicial			0			0
Órganos Autónomos			0			0
Total del Gasto	442,971,917	-4,503,676	438,468,241	213,986,684	199,159,664	224,481,556

ELABORO:

C.P. ALEJANDRA CONTRERAS ZUBIA
 JEFE DE PROYECTO

REVISÓ:

LIC. CARLOS ALBERTO XIMÉNE BUSTAMANTE
 DIRECTOR DE ADMINISTRACIÓN

APROBÓ:

LIC. FRANCISCO CARLOS SILVA TOLEDO
 DIRECTOR GENERAL

Sistema Estatal de Evaluación
Estado Analítico del Ejercicio Presupuesto de Egresos
Clasificación Administrativa (Por Tipo de Organismos o Entidad Paraestatal)
Nombre de la Entidad: COLEGIO DE EDUCACIÓN PROFESIONAL TÉCNICA DEL ESTADO DE SONORA
Del 01 de Enero al 30 de Junio de 2019
(PESOS)

ETCA-II-10

TRIMESTRE: SEGUNDO 2019

Concepto	Egresos Aprobado Anual (1)	Ampliaciones/ (Reducciones) (2)	Egresos Modificado Anual (3=1+2)	Egresos Devengado Acumulado (4)	Egresos Pagado Acumulado (5)	Subejercicio (6 = 3 - 4)
Entidades Paraestatales y Fideicomisos No Empresariales y No Financieros	442,971,917	-4,503,676	438,468,241	213,986,684	199,159,664	224,481,556
Instituciones Públicas de la Seguridad Social			0			0
Entidades Paraestatales Empresariales No Financieras con Participación Estatal Mayoritaria			0			0
Fideicomisos Empresariales No Financieros con Participación Estatal Mayoritaria			0			0
Entidades Paraestatales Empresariales Financieras Monetarias con Participación Estatal Mayoritaria			0			0
Entidades Paraestatales Empresariales Financieras No Monetarias con Participación Estatal Mayoritaria			0			0
Fideicomisos Financieros Públicos con Participación Estatal Mayoritaria			0			0
Total del Gasto	442,971,917	-4,503,676	438,468,241	213,986,684	199,159,664	224,481,556

ELABORO:

C.P. ALEJANDRA CONTRERAS ZUBIA
 JEFE DE PROYECTO

REVISÓ:

LIC. CARLOS ALBERTO XIMBLE BUSTAMANTE
 DIRECTOR DE ADMINISTRACION

APROBÓ:

LIC. FRANCISCO CARLOS SILVA TOLEDO
 DIRECTOR GENERAL

Sistema Estatal de Evaluación
Estado Analítico del Ejercicio Presupuesto de Egresos

ETCA-II-11

Clasificación Funcional (Finalidad y Función)

Nombre de la Entidad: COLEGIO DE EDUCACIÓN PROFESIONAL TÉCNICA DEL ESTADO DE SONORA

Del 01 de Enero al 30 de Junio de 2019
(PESOS)

TRIMESTRE: SEGUNDO 2019

Concepto	Egresos Aprobado Anual (1)	Ampliaciones/ (Reducciones) (2)	Egresos Modificado Anual (3=1+2)	Egresos Devengado Acumulado (4)	Egresos Pagado Acumulado (5)	Subejercicio (6=3-4)
Gobierno	0	0	0	0	0	0
Legislación			0	0	0	0
Justicia			0	0	0	0
Coordinación de la Política de Gobierno			0	0	0	0
Relaciones Exteriores			0	0	0	0
Asuntos Financieros y Hacendarios			0	0	0	0
Seguridad Nacional			0	0	0	0
Asuntos de Orden Público y Seguridad Interior			0	0	0	0
Otros Servicios Generales			0	0	0	0
Desarrollo Social	442,971,917	-4,503,676	438,468,241	213,986,684	199,159,664	224,481,556
Protección Ambiental			0	0	0	0
Viviendas y Servicios a la Comunidad			0	0	0	0
Salud			0	0	0	0
Recreación, Cultura y Otras Manifestaciones Sociales			0	0	0	0
Educación	442,971,917	-4,503,676	438,468,241	213,986,684	199,159,664	224,481,556
Protección Social			0	0	0	0
Otros Asuntos Sociales			0	0	0	0
Desarrollo Económico	0	0	0	0	0	0
Asuntos Económicos, Comerciales y Laborales en General			0	0	0	0
Agropecuaria, Silvicultura, Pesca y Caza			0	0	0	0
Combustibles y Energía			0	0	0	0
Minería, Manufacturas y Construcción			0	0	0	0
Transporte			0	0	0	0
Comunicaciones			0	0	0	0
Turismo			0	0	0	0
Ciencia, Tecnología e Innovación			0	0	0	0
Otras Industrias y Otros Asuntos Económicos			0	0	0	0
Otras No Clasificadas en funciones anteriores	0	0	0	0	0	0
Transacciones de la Deuda Pública / Costo financiero de la Deuda	0	0	0	0	0	0
Transferencias, Participaciones y Aportaciones entre Diferentes Niveles y Órdenes de gobierno			0	0	0	0
Saneamiento del Sistema Financiero			0	0	0	0
Adeudos de ejercicios Fiscales Anteriores			0	0	0	0
Total del Gasto	442,971,917	-4,503,676	438,468,241	213,986,684	199,159,664	224,481,556

ELABORO:

C.P. ALEJANDRA CONTRERAS ZUBIA
JEFE DE PROYECTO

REVISÓ:

LIC. CARLOS ALBERTO NÜLLE BUSTAMANTE
DIRECTOR DE ADMINISTRACION

APROBÓ:

LIC. FRANCISCO CARLOS SILVA TOLEDO
DIRECTOR GENERAL

Sistema Estatal de Evaluación
Nombre de la Entidad: COLEGIO DE EDUCACIÓN PROFESIONAL TÉCNICA DEL ESTADO DE SONORA

ETCA-II-12

Estado Analítico del Ejercicio del Presupuesto de Egresos Detallado - LDF


Clasificación Funcional (Finalidad y Función)

Del 01 de Enero al 30 de Junio de 2019

(PESOS)

TRIMESTRE: SEGUNDO 2019

Concepto (c)	Egresos					Subejercicio (e)
	Aprobado (d)	Ampliaciones/ (Reducciones)	Modificado	Devengado	Pagado	
I. Gasto No Etiquetado (I=A+B+C+D)	208,213,538.00	2,870,773.97	211,084,311.97	107,093,204.61	103,411,678.12	103,991,107.36
A. Gobierno (A=a1+a2+a3+a4+a5+a6+a7+a8)						
a1) Legislación						
a2) Justicia						
a3) Coordinación de la Política de Gobierno						
a4) Relaciones Exteriores						
a5) Asuntos Financieros y Hacendarios						
a6) Seguridad Nacional						
a7) Asuntos de Orden Público y de Seguridad Interior						
a8) Otros Servicios Generales						
B. Desarrollo Social (B=b1+b2+b3+b4+b5+b6+b7)	208,213,538.00	2,870,773.97	211,084,311.97	107,093,204.61	103,411,678.12	103,991,107.36
b1) Protección Ambiental						
b2) Vivienda y Servicios a la Comunidad						
b3) Salud						
b4) Recreación, Cultura y Otras Manifestaciones Sociales						
b5) Educación						
b6) Protección Social	208,213,538.00	2,870,773.97	211,084,311.97	107,093,204.61	103,411,678.12	103,991,107.36
b7) Otros Asuntos Sociales						
C. Desarrollo Económico (C=c1+c2+c3+c4+c5+c6+c7+c8+c9)						
c1) Asuntos Económicos, Comerciales y Laborales en General						
c2) Agropecuaria, Silvicultura, Pesca y Caza						
c3) Combustibles y Energía						
c4) Minería, Manufacturas y Construcción						
c5) Transporte						
c6) Comunicaciones						
c7) Turismo						
c8) Ciencia, Tecnología e Innovación						
c9) Otras Industrias y Otros Asuntos Económicos						




Concepto (c)	Egresos					Subejercicio (e)
	Aprobado (d)	Ampliaciones/ (Reducciones)	Modificado	Devengado	Pagado	
D. Otras No Clasificadas en Funciones Anteriores (D=d1+d2+d3+d4)	-	-	-	-	-	-
d1) Transacciones de la Deuda Publica / Costo Financiero de la Deuda	-	-	-	-	-	-
d2) Transferencias, Participaciones y Aportaciones Entre Diferentes Niveles y Ordenes de Gobierno	-	-	-	-	-	-
d3) Saneamiento del Sistema Financiero	-	-	-	-	-	-
d4) Adeudos de Ejercicios Fiscales Anteriores.	-	-	-	-	-	-
II. Gasto Etiquetado (II=A+B+C+D)	234,758,379.00	7,374,450.00	227,383,929.00	106,893,480.07	95,747,985.81	120,490,448.93
A. Gobierno (A=a1+a2+a3+a4+a5+a6+a7+a8)	-	-	-	-	-	-
a1) Legislación	-	-	-	-	-	-
a2) Justicia	-	-	-	-	-	-
a3) Coordinación de la Política de Gobierno	-	-	-	-	-	-
a4) Relaciones Exteriores	-	-	-	-	-	-
a5) Asuntos Financieros y Hacendarios	-	-	-	-	-	-
a6) Seguridad Nacional	-	-	-	-	-	-
a7) Asuntos de Orden Público y de Seguridad Interior	-	-	-	-	-	-
a8) Otros Servicios Generales	-	-	-	-	-	-
B. Desarrollo Social (B=b1+b2+b3+b4+b5+b6+b7)	234,758,379.00	7,374,450.00	227,383,929.00	106,893,480.07	95,747,985.81	120,490,448.93
b1) Protección Ambiental	-	-	-	-	-	-
b2) Vivienda y Servicios a la Comunidad	-	-	-	-	-	-
b3) Salud	-	-	-	-	-	-
b4) Recreación, Cultura y Otras Manifestaciones Sociales	-	-	-	-	-	-
b5) Educación	234,758,379.00	7,374,450.00	227,383,929.00	106,893,480.07	95,747,985.81	120,490,448.93
b6) Protección Social	-	-	-	-	-	-
b7) Otros Asuntos Sociales	-	-	-	-	-	-
C. Desarrollo Económico (C=c1+c2+c3+c4+c5+c6+c7+c8+c9)	-	-	-	-	-	-
c1) Asuntos Económicos, Comerciales y Laborales en General	-	-	-	-	-	-
c2) Agropecuaria, Silvicultura, Pesca y Caza	-	-	-	-	-	-
c3) Combustibles y Energía	-	-	-	-	-	-
c4) Minería, Manufacturas y Construcción	-	-	-	-	-	-
c5) Transporte	-	-	-	-	-	-
c6) Comunicaciones	-	-	-	-	-	-
c7) Turismo	-	-	-	-	-	-
c8) Ciencia, Tecnología e Innovación	-	-	-	-	-	-
c9) Otras Industrias y Otros Asuntos Económicos	-	-	-	-	-	-


Handwritten signature and initials in the bottom right corner of the table.

Concepto (c)	Egresos					Subejercicio (e)
	Aprobado (d)	Ampliaciones/ (Reducciones)	Modificado	Devengado	Pagado	
D. Otras No Clasificadas en Funciones Anteriores (D=d1+d2+d3+d4)	-	-	-	-	-	-
d1) Transacciones de la Deuda Publica / Costo Financiero de la Deuda	-	-	-	-	-	-
d2) Transferencias, Participaciones y Aportaciones Entre Diferentes Niveles y Ordenes de Gobierno	-	-	-	-	-	-
d3) Saneamiento del Sistema Financiero	-	-	-	-	-	-
d4) Adeudos de Ejercicios Fiscales Anteriores	-	-	-	-	-	-
III. Total de Egresos (III = I + II)	442,971,917.00	4,503,676.03	438,468,240.97	213,986,684.68	199,159,663.93	224,481,556.29

ELABORO:

 C.P. ALEJANDRA CONTRERAS ZUBIA
 JEFE DE PROYECTO

REVISÓ:

 LIC. CARLOS ALBERTO XIBILLE BUSTAMANTE
 DIRECTOR DE ADMINISTRACION

APROBÓ:

 LIC. FRANCISCO CARLOS SILVA TOLEDO
 DIRECTOR GENERAL

Sistema Estatal de Evaluación
Estado Analítico del Ejercicio Presupuesto de Egresos
Por Partida del Gasto

ETCA-II-13

Nombre de la Entidad: **COLEGIO DE EDUCACIÓN PROFESIONAL TÉCNICA DEL ESTADO DE SONORA**
 Del 01 de Enero al 30 de Junio de 2019

Ejercicio del Presupuesto por Partida / Descripción		TRIMESTRE: SEGUNDO 2019						
		Egresos Aprobado Anual (1)	Ampliaciones/ (Reducciones) (2)	Egresos Modificado Anual (3=1+2)	Egresos Devengado Acumulado (4)	Egresos Pagado Acumulado (5)	Subejercicio (6 = 3 - 4)	% Avance Anual (7= 4/3)
1000	Servicios personales	396,750,101	-4,503,677	392,246,424	194,386,952	182,054,462	197,859,472	49.56%
1100	Remuneraciones al personal de carácter permanente	196,009,727	-10,386,032	185,623,695	96,426,904	96,426,904	89,196,791	51.95%
113	Sueldo base al personal permanente	196,009,727	-10,386,032	185,623,695	96,426,904	96,426,904	89,196,791	51.95%
11301	Sueldos	187,868,621	-10,411,971	177,456,650	91,324,352	91,324,352	86,132,299	51.46%
11305	Compensación por riesgos profesionales	111,888	2,128	114,016	57,267	57,267	55,749	50.23%
11306	Riesgo laboral	7,888,818	8,036	7,896,854	4,959,395	4,959,395	2,937,458	62.80%
11307	Ayuda para habitación	140,400	15,775	156,175	85,890	85,890	70,285	55.00%
1300	Remuneraciones adicionales y especiales	101,267,185	-218,170	101,049,015	47,924,198	47,924,198	53,124,817	47.43%
131	Primas por años de servicios efectivos prestados	59,128,222	-536,670	58,591,551	34,180,671	34,180,671	24,410,881	58.34%
13101	Primas por años de servicio efectivos prestados.	59,128,222	-536,670	58,591,551	34,180,671	34,180,671	24,410,881	58.34%
132	Primas de vacaciones, dominical y gratificación de fin de año	41,074,564	0	41,074,564	12,851,094	12,851,094	28,223,470	31.29%
13201	Primas de Vacaciones y Dominical	14,512,915	0	14,512,915	10,153,107	10,153,107	4,359,808	69.96%
13202	Aguinaldo o Gratificación de Fin de Año	23,617,372	0	23,617,372	161,651	161,651	23,455,721	0.68%
13203	Compensación por ajuste de calendario	2,944,276	0	2,944,276	2,536,336	2,536,336	407,940	86.14%
134	Compensaciones	1,064,400	318,500	1,382,900	892,433	892,433	490,467	64.53%
13403	Estímulos al personal de confianza	1,064,400	318,500	1,382,900	892,433	892,433	490,467	64.53%
1400	Seguridad Social	49,787,442	1,983,426	51,770,868	18,575,988	6,243,498	33,194,880	35.88%
141	Aportaciones de seguridad social	33,253,554	0	33,253,554	10,955,995	3,148,936	22,297,559	32.95%
14101	Aportaciones al ISSSTE	25,161,889	0	25,161,889	8,975,409	3,148,936	16,186,480	35.67%
14105	Aportaciones al Seguro de Cesantía en Edad Avanzada y Vejez	8,091,665	0	8,091,665	1,980,586	0	6,111,079	24.48%
142	Aportaciones a fondos de vivienda	9,771,291	0	9,771,291	3,119,034	0	6,652,258	31.92%
14201	Aportaciones a FOVISSSTE	9,771,291	0	9,771,291	3,119,034	0	6,652,258	31.92%
143	Aportaciones al Sistema para Retiro	4,162,475	156,609	4,319,084	1,563,006	156,609	2,756,078	36.19%
14301	Aportaciones al Sistema de Ahorro para el Retiro	3,823,892	0	3,823,892	1,247,614	0	2,576,279	32.63%
14302	Depósitos para el Ahorro Solidario	338,583	156,609	495,192	315,392	156,609	179,799	63.69%
144	Aportaciones para seguros	2,600,121	1,826,817	4,426,938	2,937,953	2,937,953	1,488,986	66.37%
14403	Otras cuotas de seguros colectivos	2,078,894	1,826,817	3,905,711	2,767,030	2,767,030	1,138,681	70.85%
14405	Aportaciones para el Seguro Colectivo de Retiro	521,227	0	521,227	170,923	170,923	350,304	32.79%
1500	Otras prestaciones sociales y económicas	38,989,567	2,676,953	41,666,519	25,950,752	25,950,752	15,715,767	62.28%
151	Cuotas para el Fondo de Ahorro y Fondo de Trabajo	276,000	70,100	346,100	215,640	215,640	130,460	62.31%
15101	Aportaciones al Fondo de Ahorro de los Trabajadores	276,000	70,100	346,100	215,640	215,640	130,460	62.31%

Ejercicio del Presupuesto por Partida / Descripción		Egresos Aprobado Anual (1)	Ampliaciones/ (Reducciones) (2)	Egresos Modificado Anual (3=1+2)	Egresos Devengado Acumulado (4)	Egresos Pagado Acumulado (5)	Subejercicio (6 = 3 - 4)	% Avance Anual (7= 4/3)
152	Indemnizaciones	4,063,560	-50,334	4,013,226	3,336,910	3,336,910	676,316	83.15%
15202	Pago de liquidaciones	4,063,560	-50,334	4,013,226	3,336,910	3,336,910	676,316	83.15%
154	Prestaciones contractuales	22,424,046	902,551	23,326,596	12,850,706	12,850,706	10,475,890	55.09%
15404	Días Económicos y de Descanso Obligatorio no Disfrutados	4,934,137	0	4,934,137	2,908,699	2,908,699	2,025,438	58.95%
15409	Bono para Despensa	8,119,223	226	8,119,448	4,548,615	4,548,615	3,570,833	56.02%
15413	Ayuda para guardería a madres trabajadoras	107,880	49,710	157,590	111,490	111,490	46,100	70.75%
15416	Apoyo para Útiles Escolares	1,162,973	0	1,162,973	0	0	1,162,973	0.00%
15417	Apoyo para Desarrollo y Capacitación	7,104,000	516,800	7,620,800	4,145,493	4,145,493	3,475,307	54.40%
15419	Ayuda para Servicio de Transporte	156,000	146,047	302,047	302,046	302,046	1	100.00%
15421	Bono de Día de Madres	649,833	211,752	861,585	834,362	834,362	27,223	96.84%
15424	Bono del Día del Padre	190,000	-21,984	168,016	168,016	168,016	0	0.00%
159	Otras prestaciones sociales y económicas	12,225,961	1,754,636	13,980,597	9,547,496	9,547,496	4,433,101	68.29%
15901	Otras prestaciones	12,225,961	1,754,636	13,980,597	9,547,496	9,547,496	4,433,101	68.29%
1700	Pagos de Estímulos a Servidores Públicos	10,696,180	1,440,147	12,136,328	5,509,111	5,509,111	6,627,217	45.39%
171	Estímulos	10,696,180	1,440,147	12,136,328	5,509,111	5,509,111	6,627,217	45.39%
17101	Estímulo Productividad y Eficiencia	1,359,706	98,916	1,458,622	793,295	793,295	665,327	54.39%
17102	Estímulos al Personal	6,115,986	6,958	6,122,944	2,346,030	2,346,030	3,776,914	38.32%
17104	Bono por Puntualidad	3,220,489	1,334,274	4,554,762	2,369,786	2,369,786	2,184,976	52.03%
2000	Materiales y suministros	6,611,853	0	6,611,853	3,623,247	3,215,283	2,988,606	54.80%
2100	Materiales de administración, emisión de documentos y artículos oficiales	2,888,056	14,206	2,902,262	1,648,214	1,313,737	1,254,048	56.79%
211	Materiales, útiles y equipos menores de oficina	1,358,318	0	1,358,318	858,141	796,306	500,177	63.18%
21101	Materiales, útiles y equipos menores de oficina	1,358,318	0	1,358,318	858,141	796,306	500,177	63.18%
212	Materiales y útiles de impresión y reproducción	395,560	12,173	407,733	179,245	70,642	228,488	43.96%
21201	Materiales y útiles de impresión y reproducción	395,560	12,173	407,733	179,245	70,642	228,488	43.96%
214	Materiales, útiles y equipos menores de tecnologías de la información y comunicaciones	7,000	0	7,000	811	811	6,190	11.58%
21401	Materiales y útiles para el procesamiento de equipos y bienes informáticos	7,000	0	7,000	811	811	6,190	11.58%
215	Material Impreso e Información digital	148,489	0	148,489	0	0	148,489	0.00%
21501	Material para información	148,489	0	148,489	0	0	148,489	0.00%
216	Material de limpieza	871,827	545	872,372	581,045	417,007	291,328	56.61%
21601	Material de limpieza	871,827	545	872,372	581,045	417,007	291,328	56.61%
217	Materiales y útiles de enseñanza	80,061	921	81,003	1,625	1,625	79,377	2.01%
21701	Materiales educativos	80,061	921	81,003	1,625	1,625	79,377	2.01%
218	Materiales para el registro e identificación de bienes y personas	26,781	566	27,347	27,347	27,347	0	100.00%
21801	Placas, engomados, calcamonias y hologramas	26,781	566	27,347	27,347	27,347	0	100.00%
2200	Alimentos y utensilios	842,745	-14,898	827,847	504,575	475,270	323,272	60.95%
221	Productos alimenticios para personas	823,418	-19,817	803,601	483,960	454,655	319,641	60.22%
22105	Productos alimenticios para personas derivado de la prestación de servicios en unidades de salud, educativas y otras	656,966	-1,419	655,547	429,243	424,740	226,304	65.48%
22106	Adquisición de agua potable	166,452	-18,398	148,054	54,717	29,915	93,337	36.96%

Ejercicio del Presupuesto por Partida / Descripción		Egresos Aprobado Anual (1)	Ampliaciones/ (Reducciones) (2)	Egresos Modificado Anual (3=1+2)	Egresos Devengado Acumulado (4)	Egresos Pagado Acumulado (5)	Subejercicio (6 = 3 - 4)	% Avance Anual (7 = 4/3)
222	Productos Alimenticios para animales	600	0	600	0	0	600	0.00%
22201	Productos Alimenticios para animales	600	0	600	0	0	600	0.00%
223	Utensilios para el servicio de alimentación	18,727	4,919	23,646	20,615	20,615	3,031	87.18%
22301	Utensilios para el servicio de alimentación	18,727	4,919	23,646	20,615	20,615	3,031	87.18%
2300	Materias primas y materiales de producción	516,000	-21,304	494,696	305,443	279,281	189,253	61.74%
23901	Otros Productos adquiridos como materia prima	516,000	-21,304	494,696	305,443	279,281	189,253	61.74%
2400	Materiales y artículos de construcción y de reparación	728,926	57,233	786,159	496,389	486,767	289,770	63.14%
241	Productos Minerales No Metalicos	5,000	-1,178	3,822	3,821	3,821	1	99.98%
24101	Productos Minerales No Metalicos	5,000	-1,178	3,822	3,821	3,821	1	99.98%
242	Cemento y productos de concreto	5,000	4,782	9,782	9,657	9,657	126	98.72%
24201	Cemento y productos de concreto	5,000	4,782	9,782	9,657	9,657	126	98.72%
243	Cal, yeso y productos de yeso	5,000	-194	4,806	2,173	2,173	2,633	45.22%
24301	Cal, yeso y productos de yeso	5,000	-194	4,806	2,173	2,173	2,633	45.22%
246	Material eléctrico y electrónico	300,000	-13,210	286,790	135,138	128,937	151,652	47.12%
24601	Material eléctrico y electrónico	300,000	-13,210	286,790	135,138	128,937	151,652	47.12%
247	Artículos Metalicos para la construcción	7,000	14,131	21,131	20,322	20,322	809	96.17%
24701	Artículos Metalicos para la construcción	7,000	14,131	21,131	20,322	20,322	809	96.17%
248	Materiales complementarios	58,723	5,964	64,687	27,788	27,788	36,899	42.96%
24801	Materiales complementarios	58,723	5,964	64,687	27,788	27,788	36,899	42.96%
249	Otros materiales y artículos de construcción y reparación	348,202	46,937	395,139	297,488	294,068	97,651	75.29%
24901	Otros materiales y artículos de construcción y reparación	348,202	46,937	395,139	297,488	294,068	97,651	75.29%
2500	Productos químicos, farmacéuticos y de laboratorio	9,000	2,742	11,742	6,753	6,753	4,989	57.51%
251	Productos químicos básicos	3,000	0	3,000	0	0	3,000	0.00%
25101	Productos químicos básicos	3,000	0	3,000	0	0	3,000	0.00%
252	Fertilizantes, pesticidas y otros agroquímicos	3,000	465	3,465	1,476	1,476	1,989	42.59%
25201	Fertilizantes, pesticidas y otros agroquímicos	3,000	465	3,465	1,476	1,476	1,989	42.59%
253	Medicinas y productos farmacéuticos	3,000	2,277	5,277	5,277	5,277	0	100.00%
25301	Medicinas y productos farmacéuticos	3,000	2,277	5,277	5,277	5,277	0	100.00%
2600	Combustibles, lubricantes y aditivos	638,316	-22,757	615,558	387,564	385,364	227,994	62.96%
261	Combustibles, lubricantes y aditivos	638,316	-22,757	615,558	387,564	385,364	227,994	62.96%
26101	Combustibles	628,316	-49,219	579,096	357,999	355,798	221,098	61.82%
26102	Lubricantes y aditivos	10,000	26,462	36,462	29,566	29,566	6,897	81.09%
2700	Vestuarios, blancos, prendas de protección y artículos deportivos	45,770	-9,610	36,160	13,640	13,640	22,520	37.72%
271	Vestuario y uniformes	20,429	199	20,628	7,009	7,009	13,619	33.98%
27101	Vestuario y uniformes	20,429	199	20,628	7,009	7,009	13,619	33.98%
272	Prendas de seguridad y protección personal	7,000	-6,071	929	929	929	0	100.00%
27201	Prendas de seguridad y protección personal	7,000	-6,071	929	929	929	0	100.00%
273	Artículos deportivos	18,341	-3,738	14,603	5,702	5,702	8,901	39.05%

Ejercicio del Presupuesto por Partida / Descripción		Egresos Aprobado Anual (1)	Ampliaciones/ (Reducciones) (2)	Egresos Modificado Anual (3=1+2)	Egresos Devengado Acumulado (4)	Egresos Pagado Acumulado (5)	Subejercicio (6 = 3 - 4)	% Avance Anual (7 = 4/3)
27301	Artículos deportivos	18,341	-3,738	14,603	5,702	5,702	8,901	39.05%
2900	Herramientas, refacciones y accesorios menores	943,041	-5,813	937,229	260,669	254,471	676,760	27.81%
291	Herramientas menores	9,291	32,356	41,647	37,871	37,871	3,776	90.93%
29101	Herramientas menores	9,291	32,356	41,647	37,871	37,871	3,776	90.93%
292	Refacciones y Accesorios Menores de Edificios	62,016	-15,910	46,106	38,298	38,298	7,808	83.07%
29201	Refacciones y Accesorios Menores de Edificios	62,016	-15,910	46,106	38,298	38,298	7,808	83.07%
293	Refacciones y Accesorios menores de mobiliario y equipo de administración, educacional v recreativo	28,403	-19,900	8,502	7,740	7,740	762	91.03%
29301	Refacciones y Accesorios menores de mobiliario y equipo de administración, educacional v recreativo	28,403	-19,900	8,502	7,740	7,740	762	91.03%
294	Refacciones y accesorios menores de equipo de computo y tecnologías de la información	752,706	0	752,706	149,759	143,561	602,947	19.90%
29401	Refacciones y accesorios menores de equipo de computo y tecnologías de la información	752,706	0	752,706	149,759	143,561	602,947	19.90%
296	Refacciones y accesorios menores de equipo de transporte	72,626	-224	72,401	26,350	26,350	46,051	36.39%
29601	Refacciones y accesorios menores de equipo de transporte	72,626	-224	72,401	26,350	26,350	46,051	36.39%
298	Refacciones y Accesorios Menores de Maquinaria y Otros Equipos	18,000	-1,933	16,067	651	651	15,416	4.05%
29801	Refacciones y Accesorios Menores de Maquinaria y Otros Equipos	18,000	-1,933	16,067	651	651	15,416	4.05%
3000	Servicios generales	31,293,730	0	31,293,730	13,723,166	11,638,589	17,570,564	43.85%
3100	Servicios básicos	10,207,840	0	10,207,840	3,793,939	3,105,636	6,413,901	37.17%
311	Energía eléctrica	7,328,107	-18,906	7,309,201	2,766,403	2,185,545	4,542,798	37.85%
31101	Energía eléctrica	7,328,107	-18,906	7,309,201	2,766,403	2,185,545	4,542,798	37.85%
312	Gas	86,976	0	86,976	48,099	48,099	38,876	55.30%
31201	Gas	86,976	0	86,976	48,099	48,099	38,876	55.30%
313	Agua	1,630,705	0	1,630,705	519,582	417,449	1,111,123	31.88%
31301	Agua	1,630,705	0	1,630,705	519,582	417,449	1,111,123	31.88%
314	Telefonía tradicional	176,825	23,503	200,328	125,085	119,773	75,244	62.44%
31401	Telefonía tradicional	176,825	23,503	200,328	125,085	119,773	75,244	62.44%
316	Servicios de Telecomunicaciones y Satelitales	177,609	-4,597	173,012	13,031	13,031	159,981	7.53%
31601	Servicio de Telecomunicaciones y Satelites	177,609	-4,597	173,012	13,031	13,031	159,981	7.53%
317	Servicios de acceso a Internet, redes y procesamiento de información	806,618	0	806,618	321,739	321,739	484,879	39.89%
31701	Servicios de acceso a internet, redes y procesamiento de información	806,618	0	806,618	321,739	321,739	484,879	39.89%
318	Servicios Postales y Telegráficos	1,000	0	1,000	0	0	1,000	0.00%
31801	Servicio Postal	1,000	0	1,000	0	0	1,000	0.00%
3200	Servicio de arrendamiento	3,143,541	-10,000	3,133,541	993,970	829,589	2,139,571	31.72%
322	Arrendamiento de Edificios	814,530	0	814,530	397,759	326,334	416,771	48.83%
32201	Arrendamiento de Edificios	814,530	0	814,530	397,759	326,334	416,771	48.83%
323	Arrendamiento de mobiliario y equipo de administración, educacional v recreativo	1,317,955	0	1,317,955	260,547	167,591	1,057,408	19.77%
32301	Arrendamiento de muebles, maquinaria y equipo.	1,317,955	0	1,317,955	260,547	167,591	1,057,408	19.77%
325	Arrendamiento de Equipo de Transporte	74,520	-10,000	64,520	30,782	30,782	33,738	47.71%
32501	Arrendamiento de Equipo de Transporte	74,520	-10,000	64,520	30,782	30,782	33,738	47.71%
327	Arrendamiento Activos Intangibles	900,000	0	900,000	304,881	304,881	595,119	33.88%

Ejercicio del Presupuesto por Partida / Descripción		Egresos Aprobado Anual (1)	Ampliaciones/ (Reducciones) (2)	Egresos Modificado Anual (3=1+2)	Egresos Devengado Acumulado (4)	Egresos Pagado Acumulado (5)	Subejercicio (6 = 3 - 4)	% Avance Anual (7= 4/3)
32701	Patentes, regalías y otros	900,000	0	900,000	304,881	304,881	595,119	33.88%
329	Otros Arrendamientos	36,535	0	36,535	0	0	36,535	0.00%
32901	Otros Arrendamientos	36,535	0	36,535	0	0	36,535	0.00%
3300	Servicios profesionales, científicos, técnicos y otros servicios	6,223,210	-336,317	5,886,894	1,787,139	1,712,192	4,099,755	30.36%
331	Servicios legales, de contabilidad, auditorías y relacionados	572,099	0	572,099	183,744	114,492	388,355	32.12%
33101	Servicios legales, de contabilidad, auditorías y relacionados	572,099	0	572,099	183,744	114,492	388,355	32.12%
333	Servicios de consultoría administrativa, procesos técnica y en tecnologías de la Información	6,756	-4,001	2,755	2,697	1,595	58	97.90%
33301	Servicios de Informática	6,756	-4,001	2,755	2,697	1,595	58	97.90%
334	Servicios de capacitación	1,402,356	0	1,402,356	456,685	454,093	945,670	32.57%
33401	Servicios de capacitación	1,402,356	0	1,402,356	456,685	454,093	945,670	32.57%
336	Servicios de apoyo administrativo, traducción, fotocopiado e impresión	142,000	0	142,000	2,001	0	139,999	1.41%
33603	Impresiones y publicaciones oficiales.	42,000	0	42,000	2,001	0	39,999	4.76%
33605	Licitaciones, convenios y convocatorias	100,000	0	100,000	0	0	100,000	0.00%
338	Servicios de vigilancia	3,000,000	0	3,000,000	1,142,011	1,142,011	1,857,989	38.07%
33801	Servicios de vigilancia	3,000,000	0	3,000,000	1,142,011	1,142,011	1,857,989	38.07%
339	Servicios profesionales, científicos, técnicos y otros servicios	1,100,000	-332,316	767,684	0	0	767,684	0.00%
33902	Servicios Integrales	1,100,000	-332,316	767,684	0	0	767,684	0.00%
3400	Servicios financieros, bancarios y comerciales	2,070,521	-180,915	1,889,607	969,667	969,667	919,940	51.32%
341	Servicios financieros y bancarios	1,398,109	-91,277	1,306,832	540,270	540,270	766,562	41.34%
34101	Servicios financieros y bancarios	1,398,109	-91,277	1,306,832	540,270	540,270	766,562	41.34%
345	Seguros de bienes patrimoniales	470,000	0	470,000	370,174	370,174	99,826	78.76%
34501	Seguros de bienes patrimoniales	470,000	0	470,000	370,174	370,174	99,826	78.76%
347	Fletes y maniobras	202,413	-89,638	112,775	59,223	59,223	53,552	52.51%
34701	Fletes y maniobras	202,413	-89,638	112,775	59,223	59,223	53,552	52.51%
3500	Servicios de instalación, reparación mantenimiento y conservación	3,053,558	1,738	3,055,296	1,329,519	912,966	1,725,777	43.52%
351	Conservación y mantenimiento menor de Inmuebles	395,560	988	396,548	110,072	97,712	286,476	27.76%
35101	Mantenimiento y conservación de inmuebles	395,560	988	396,548	110,072	97,712	286,476	27.76%
352	Instalación, reparación y mantenimiento de mobiliario y equipo de administración, educacional y recreativo	50,000	0	50,000	21,013	15,793	28,987	42.03%
35201	Mantenimiento y conservación de mobiliario y equipo	50,000	0	50,000	21,013	15,793	28,987	42.03%
353	Instalación, reparación y mantenimiento de equipo de computo y tecnología de información	25,000	450	25,450	2,828	2,828	22,622	11.11%
35301	Instalaciones	15,000	0	15,000	1,740	1,740	13,260	11.60%
35302	Mantenimiento y conservación de bienes informáticos	10,000	450	10,450	1,088	1,088	9,362	10.41%
355	Reparación y mantenimiento de equipo de transporte	120,000	0	120,000	35,597	35,597	84,403	29.66%
35501	Mantenimiento y conservación de equipo de transporte	120,000	0	120,000	35,597	35,597	84,403	29.66%
357	Instalación, reparación y mantenimiento de maquinaria, otros equipos y herramientas	175,000	0	175,000	46,430	46,430	128,570	26.53%
35701	Mantenimiento y conservación de maquinaria y equipo	175,000	0	175,000	46,430	46,430	128,570	26.53%
358	Servicios de limpieza y manejo de desechos	1,887,998	300	1,888,298	952,104	659,823	936,194	50.42%
35801	Servicios de limpieza y manejo de desechos	1,887,998	300	1,888,298	952,104	659,823	936,194	50.42%

Ejercicio del Presupuesto por Partida / Descripción		Egresos Aprobado Anual (1)	Ampliaciones/ (Reducciones) (2)	Egresos Modificado Anual (3=1+2)	Egresos Devengado Acumulado (4)	Egresos Pagado Acumulado (5)	Subejercicio (6 = 3 - 4)	% Avance Anual (7= 4/3)
359	Servicios de jardinería y fumigación	400,000	0	400,000	161,475	54,784	238,525	40.37%
35901	Servicios de jardinería y fumigación	400,000	0	400,000	161,475	54,784	238,525	40.37%
3600	Servicios de comunicación social y publicidad	38,000	0	38,000	36,556	36,556	1,444	96.20%
362	Difusión por radio, televisión y otros medios de mensajes comerciales para promover la venta de bienes o servicios	38,000	0	38,000	36,556	36,556	1,444	96.20%
36201	Difusión por radio, televisión y otros medios de mensajes comerciales para promover la venta de productos o servicios	38,000	0	38,000	36,556	36,556	1,444	96.20%
3700	Servicios de traslado y viáticos	1,766,483	300	1,766,783	496,608	454,943	1,270,176	28.11%
371	Pasajes aéreos	352,426	0	352,426	81,850	40,185	270,576	23.22%
37101	Pasajes aéreos	352,426	0	352,426	81,850	40,185	270,576	23.22%
372	Pasajes terrestres	257,339	0	257,339	97,302	97,302	160,038	37.81%
37201	Pasajes terrestres	257,339	0	257,339	97,302	97,302	160,038	37.81%
375	Viáticos en el país	831,718	300	832,018	312,700	312,700	519,318	37.58%
37501	Viáticos en el país	550,000	300	550,300	203,000	203,000	347,300	36.89%
37502	Gastos de camino	281,718	0	281,718	109,700	109,700	172,018	38.94%
376	Viáticos en el extranjero	300,000	0	300,000	0	0	300,000	0.00%
37601	Viáticos en el extranjero	300,000	0	300,000	0	0	300,000	0.00%
379	Otros servicios de traslado y hospedaje	25,000	0	25,000	4,756	4,756	20,244	19.02%
37901	Cuotas	25,000	0	25,000	4,756	4,756	20,244	19.02%
3800	Servicios oficiales	1,956,760	-1,109,020	847,740	847,740	845,584	0	100.00%
382	Gastos de orden social y cultural	81,866	141,625	223,491	223,491	223,491	0	100.00%
38201	Gastos de orden social y cultural	81,866	141,625	223,491	223,491	223,491	0	100.00%
383	Congresos y convenciones	1,874,894	-1,250,645	624,249	624,249	622,093	0	100.00%
38301	Congresos y convenciones	1,874,894	-1,250,645	624,249	624,249	622,093	0	100.00%
3900	Otros servicios generales	2,833,816	1,634,214	4,468,030	3,468,030	2,769,467	1,000,000	77.62%
392	Impuestos y derechos	1,000,000	0	1,000,000	0	0	1,000,000	0.00%
39201	Impuestos y derechos	1,000,000	0	1,000,000	0	0	1,000,000	0.00%
398	Impuestos sobre nómina y otros que se deriven de una relación laboral	1,833,816	1,634,214	3,468,030	3,468,030	2,769,467	0	100.00%
39801	Impuestos sobre nómina	1,833,816	1,634,214	3,468,030	3,468,030	2,769,467	0	100.00%
4000	Transferencias, Asignaciones, Subsidios y Otras Ayudas	3,717,033	0	3,717,033	2,185,807	2,185,808	1,531,226	58.81%
4400	Ayudas Sociales	3,401,833	0	3,401,833	1,980,538	1,980,538	1,421,295	58.22%
441	Ayudas Sociales a personas	3,401,833	0	3,401,833	1,980,538	1,980,538	1,421,295	58.22%
44103	Aportaciones para cubrir convenios con Organizaciones Sindicales	2,576,353	-260,014	2,316,340	899,706	899,707	1,416,633	38.84%
44105	Gastos por servicio de traslado de personas	825,480	260,014	1,085,493	1,080,832	1,080,832	4,661	65.12%
442	Becas y otras ayudas para programas de capacitación	315,200	0	315,200	205,269	205,269	109,931	65.12%
44203	Becas de Educación Media Superior	315,200	0	315,200	205,269	205,269	109,931	65.12%
5000	Bienes muebles, inmuebles e intangibles	4,599,200	0	4,599,200	67,512	67,512	4,531,688	1.47%
5100	Mobiliario y equipo de administración	3,643,640	0	3,643,640	67,512	67,512	3,576,128	1.85%
511	Muebles de oficina y estantería	395,560	0	395,560	5,046	5,046	390,514	1.28%
51101	Mobiliario	395,560	0	395,560	5,046	5,046	390,514	1.28%


Ejercicio del Presupuesto por Partida / Descripción		Egresos Aprobado Anual (1)	Ampliaciones/ (Reducciones) (2)	Egresos Modificado Anual (3=1+2)	Egresos Devengado Acumulado (4)	Egresos Pagado Acumulado (5)	Subejercicio (6=3-4)	% Avance Anual (7=4/3)
515	Equipo de cómputo y de tecnologías de la información	2,320,000	0	2,320,000	27,144	27,144	2,292,856	1.17%
51501	Bienes informáticos	2,320,000	0	2,320,000	27,144	27,144	2,292,856	1.17%
519	Otros mobiliarios y equipo de administración	928,080	0	928,080	35,322	35,322	892,758	3.81%
51901	Equipo de Administración	150,000	0	150,000	35,322	35,322	114,678	23.55%
51902	Mobiliario y equipo para escuelas, laboratorios y talleres	778,080	0	778,080	0	0	778,080	0.00%
5200	Mobiliario y equipo educacional y recreativo	60,000	0	60,000	0	0	60,000	0.00%
521	Equipos y aparatos audiovisuales	30,000	0	30,000	0	0	30,000	0.00%
52101	Equipos y aparatos audiovisuales	30,000	0	30,000	0	0	30,000	0.00%
523	Cámaras fotográficas y de video	30,000	0	30,000	0	0	30,000	0.00%
52301	Cámaras fotográficas y de video	30,000	0	30,000	0	0	30,000	0.00%
5800	Maquinaria, otros equipos y herramientas	395,560	0	395,560	0	0	395,560	0.00%
581	Maquinaria y equipo agropecuario	395,560	0	395,560	0	0	395,560	0.00%
58401	Sistemas de aire acondicionado, calefacción y refrigeración industrial	395,560	0	395,560	0	0	395,560	0.00%
5900	Activos Intangibles	500,000	0	500,000	0	0	500,000	0.00%
591	Software	500,000	0	500,000	0	0	500,000	0.00%
59101	Software	500,000	0	500,000	0	0	500,000	0.00%
	Total del Gasto	442,971,917	-4,503,677	438,468,241	213,986,684	199,159,664	224,481,556	48.80%

ELABORO:

 C.P. ALEJANDRA CONTRERAS ZUBIA
 JEFE DE PROYECTO

REVISÓ:

 LIC. CARLOS ALBERTO XIBILLE BUSTAMANTE
 DIRECTOR DE ADMINISTRACION

APROBO:

 LIC. FRANCISCO CARLOS SILVA TOLEDO
 DIRECTOR GENERAL

Sistema Estatal de Evaluación
Estado Analítico del Ejercicio de Presupuesto de Egresos- Detallado – LDF
(Clasificación de Servicios Personales por Categoría)

ETCA-II-14

Nombre de la Entidad: **COLEGIO DE EDUCACIÓN PROFESIONAL TÉCNICA DEL ESTADO DE SONORA**
 Del 01 de Enero al 30 de Junio de 2019

(PESOS)

TRIMESTRE: SEGUNDO 2019

Concepto (c)	Aprobado (d)	Ampliaciones/ (Reducciones)	Egresos			Subejercicio (e)
			Modificado	Devengado	Pagado	
I. Gasto No Etiquetado (I=A+B+C+D+E+F)	173,198,562.00	2,870,773.97	176,069,335.97	91,287,411.36	89,412,112.43	84,781,924.61
A. Personal Administrativo y de Servicio Público						
B. Magisterio	20,380,524.00		20,380,524.00	6,956,693.02	6,776,109.23	13,423,830.98
C. Servicios de Salud (C=c1+c2)	152,818,038.00	2,870,773.97	155,688,811.97	84,330,718.34	82,636,003.20	71,358,093.63
c1) Personal Administrativo						
c2) Personal Médico, Paramédico y afín						
D. Seguridad Pública						
E. Gastos asociados a la implementación de nuevas leyes federales o reformas a las mismas (E = e1 + e2)						
e1) Nombre del Programa o Ley 1						
e2) Nombre del Programa o Ley 2						
F. Sentencias laborales definitivas						
II. Gasto Etiquetado (II=A+B+C+D+E+F)	223,551,539.00	7,374,450.00	216,177,089.00	103,099,541.08	92,642,349.96	113,077,547.92
A. Personal Administrativo y de Servicio Público						
B. Magisterio	223,551,539.00	7,374,450.00	216,177,089.00	103,099,541.08	92,642,349.96	113,077,547.92
C. Servicios de Salud (C=c1+c2)						
c1) Personal Administrativo						
c2) Personal Médico, Paramédico y afín						
D. Seguridad Pública						
E. Gastos asociados a la implementación de nuevas leyes federales o reformas a las mismas (E = e1 + e2)						
e1) Nombre del Programa o Ley 1						
e2) Nombre del Programa o Ley 2						
F. Sentencias laborales definitivas						
Total del Gasto en Servicios Personales (III = I + II)	396,750,101.00	4,503,676.03	392,246,424.97	194,386,952.44	182,054,462.39	197,859,472.53

ELABORO:

 C.P. ALEJANDRA CONTRERAS ZUBIA
 JEFE DE PROYECTO

REVISÓ:

 LIC. CARLOS ALBERTO SIBILLE BUSTAMANTE
 DIRECTOR DE ADMINISTRACION

APROBO:

 LIC. FRANCISCO CARLOS SILVA TOLEDO
 DIRECTOR GENERAL

Sistema Estatal de Evaluación
Conciliación entre los Egresos Presupuestarios y los Gastos Contables
Nombre de la Entidad: COLEGIO DE EDUCACIÓN PROFESIONAL TÉCNICA DEL ESTADO DE SONORA
Al 30 de Junio de 2019

ETCA-II-15

(Pesos)

TRIMESTRE: SEGUNDO 2019


1. Total de Egresos Presupuestarios		213,986,684.32
2. Menos Egresos Presupuestarios No Contables		67,512.00
Materias Primas y Materiales de Producción y Comercialización		
Materiales y Suministros	67,512.00	
Mobiliario y Equipo de Administración		
Mobiliario y Equipo Educacional y Recreativo		
Equipo e Instrumental Médico y de Laboratorio		
Vehículos y Equipo de Transporte		
Equipo de Defensa y Seguridad		
Maquinaria, Otros Equipos y Herramientas		
Arctivos Biológicos		
Bienes Inmuebles		
Activos Intangibles		
Obra Pública en Bienes de Dominio Público		
Obra Pública en Bienes Propios		
Acciones y Participaciones de Capital		
Compra de Títulos y Valores		
Concesión de Préstamos		
Inversiones en Fideicomisos, Mandatos y Otros Análogos		
Provisiones para Contingencias y Otras Erogaciones Especiales		
Armonización de la Deuda Pública		
Adeudos de Ejercicios Fiscales Anteriores (ADEFAS)		
Otros Egresos Presupuestales No Contables		
3. Más Gastos Contables No Presupuestarios		2,101,118.75
Estimaciones, Depreciaciones, Deterioros, Obsolescencia y Amortizaciones	2,101,118.75	
Provisiones		
Disminución de Inventarios		
Aumento por Insuficiencia de Estimaciones por Pérdida o Deterioro u Obsolescencia		
Aumento por Insuficiencia de Provisiones		
Otros Gastos		
Otros Gastos Contables No Presupuestales		
4. Total de Gasto Contable (4= 1 - 2 + 3)		216,020,291.07

ELABORO:

C.P. ALEJANDRA CONTRERAS ZÚBIA
 JEFE DE PROYECTO

REVISÓ:

LIC. CARLOS ALBERTO VALLE BUSTAMANTE
 DIRECTOR DE ADMINISTRACIÓN

APROBÓ:

LIC. FRANCISCO CARLOS SILVA TOLEDO
 DIRECTOR GENERAL

Sistema Estatal de Evaluación
Endeudamiento Neto

ETCA-II-16

Nombre de la Entidad: COLEGIO DE EDUCACIÓN PROFESIONAL TÉCNICA DEL ESTADO DE SONORA
Del 01 de Enero al 30 de Junio de 2019

(pesos)

TRIMESTRE: SEGUNDO 2019

Identificación del crédito o Instrumento	Contratación / Colocación	Amortización	Endeudamiento Neto
	A	B	C=A-B
Créditos Bancarios			
1			
2			
3			
4	"NADA QUE MANIFESTAR EN ESTE APARTADO."		
5			0.00
6			
7			
8			
9			
10			
Total Créditos Bancarios	0.00	0.00	0.00
Otros Instrumentos de Deuda			
1			
2			
3			
4			
5			
6			
7			
8			
9			
10			
Total Otros Instrumentos de Deuda	0.00	0.00	0.00
TOTAL	0.00	0.00	0.00

"Bajo protesta de decir verdad declaramos que los Estados Financieros y sus Notas, son razonablemente correctos y son responsabilidad del emisor"

ELABORO:

C.P. ALEJANDRA CONTRERAS ZUBIA
JEFE DE PROYECTO

REVISÓ:

LIC. CARLOS ALBERTO XIRILE BUSTAMANTE
DIRECTOR DE ADMINISTRACION

APROBÓ:

LIC. FRANCISCO CARLOS SILVA TOLEDO
DIRECTOR GENERAL

Sistema Estatal de Evaluación

ETCA-II-17

Intereses de la Deuda

Nombre de la Entidad: COLEGIO DE EDUCACIÓN PROFESIONAL TÉCNICA DEL ESTADO DE SONORA

Del 01 de Enero al 30 de Junio de 2019

(pesos)

TRIMESTRE: SEGUNDO 2019

Identificación del crédito o Instrumento	Devengado	Pagado
Créditos Bancarios		
1		
2		
3		
4		
5		
6		
7		
8		
9		
10		
Total de Intereses Créditos Bancarios	0.00	0.00
Otros Instrumentos de Deuda		
1		
2		
3		
4		
5		
6		
7		
8		
9		
10		
Total Intereses Otros Instrumentos de Deuda	0.00	0.00
TOTAL	0.00	0.00


Bajo protesta de decir verdad declaramos que los Estados Financieros y sus Notas, son razonablemente correctos y son responsabilidad del emisor

ELABORÓ:

 C.P. ALEJANDRA CONTRERAS ZUBIA
 JEFE DE PROYECTO

REVISÓ:

 LIC. CARLOS ALBERTO MILLA BUSTAMANTE
 DIRECTOR DE ADMINISTRACION

APROBÓ:

 LIC. FRANCISCO CARLOS SILVA TOLEDO
 DIRECTOR GENERAL