


Rubros de Ingresos	Ingreso					Diferencia (6= 5 - 1)
	Estimado	Ampliaciones y Reducciones (+ ó -)	Modificado	Devengado	Recaudado	
	(1)	(2)	(3= 1 +2)	(4)	(5)	
Impuestos			0			0
Cuotas y Aportaciones de Seguridad Social	0	0	0	0	0	0
Contribuciones de Mejoras	0		0			0
Derechos	0		0			0
Productos	0		0			0
Aprovechamientos	0		0			0
Ingresos por Ventas de Bienes, Prestación de Servicios y Otros Ingresos	53,561,684	3,500,000	57,061,684	41,393,615	41,393,615	-12,168,069
Participaciones, Aportaciones, Convenios, Incentivos Derivados de la Colaboración Fiscal y Fondos Distintos de Aportaciones			0			0
Transferencias, Asignaciones, Subsidios y Subvenciones, y Pensiones y Jubilaciones	389,410,233	5,807,634	395,217,867	275,460,907	275,460,907	-113,949,326
Ingresos Derivados de Financiamientos			0			0
Total	442,971,917	9,307,634	452,279,551	316,854,523	316,854,523	-126,117,394
					Ingresos Excedentes	


[Handwritten mark]

[Handwritten mark]

[Handwritten mark]

Estado Analítico de Ingresos Por Fuente de Financiamiento	Ingreso					Diferencia (6= 5 - 1)
	Estimado	Ampliaciones y Reducciones (+ ó -)	Modificado	Devengado	Recaudado	
	(1)	(2)	(3= 1 +2)	(4)	(5)	
Ingresos del Poder Ejecutivo Federal o Estatal y de los Municipios	0	0	0	0	0	0
Impuestos	0	0	0	0	0	0
Cuotas y Aportaciones de Seguridad Social						
Contribuciones de Mejoras			0			0
Derechos			0			0
Productos ¹			0			0
Aprovechamientos ²			0			0
Participaciones, Aportaciones, Convenios, Incentivos Derivados de la Colaboración Fiscal y Fondos Distintos de Aportaciones			0			0
Transferencias, Asignaciones, Subsidios y Subvenciones, y Pensiones y Jubilaciones			0			0
Ingresos De los Entes Públicos de los Poderes Legislativo y Judicial, de los Órganos Autonomos y del Sector Paraestatal o Paramunicipal, así como de las Empresas Productivas del Estado	442,971,917	9,307,634	452,279,551	316,854,523	316,854,523	-126,117,394
Cuotas y Aportaciones de Seguridad Social	0		0			0
Productos ¹	0					
Ingresos por ventas de Bienes, Prestación de Servicios y Otros Ingresos ³	53,561,684	3,500,000	57,061,684	41,393,615	41,393,615	-12,168,069
Transferencias, Asignaciones, Subsidios y Subvenciones, y Pensiones y Jubilaciones	389,410,233	5,807,634	395,217,867	275,460,907	275,460,907	-113,949,326
Ingresos derivados de Financiamiento	0	0	0	0	0	0
Ingresos Derivados de Financiamientos	0		0			0
Total	442,971,917	9,307,634	452,279,551	316,854,523	316,854,523	-126,117,394
					Ingresos Excedentes	

ELABORO: 
 C.P. ALEJANDRA CONTRERAS ZUBIA
 JEFE DE PROYECTO

REVISÓ: 
 LIC. CARLOS ALBERTO PINEDA BUSTAMANTE
 DIRECTOR DE ADMINISTRACION

APROBO: 
 LIC. FRANCISCO CARLOS SILVA TOLEDO
 DIRECTOR GENERAL

1.- Los productos de este tipo corresponden a los ingresos que se obtienen por la venta de bienes, prestación de servicios y otros ingresos.
 2.- Los aprovechamientos corresponden a los ingresos que se obtienen por la explotación de los recursos naturales.
 3.- Los otros ingresos corresponden a los ingresos que se obtienen por la venta de bienes, prestación de servicios y otros ingresos.

Estado Analítico de Ingresos Detallado – LDF

Del 01 de Enero al 30 de Septiembre de 2019


TRIMESTRE: TERCERO 2019

Concepto (c)	Ingreso					Diferencia (e)
	Estimado (d)	Ampliaciones/ (Reducciones)	Modificado	Devengado	Recaudado	
Ingresos de Libre Disposición						
A. Impuestos	-	-	-	-	-	-
B. Cuotas y Aportaciones de Seguridad Social	-	-	-	-	-	-
C. Contribuciones de Mejoras	-	-	-	-	-	-
D. Derechos	-	-	-	-	-	-
E. Productos	-	-	-	-	-	-
F. Aprovechamientos	-	-	-	-	-	-
G. Ingresos por Ventas de Bienes y Prestación de Servicios	53,561,684.00	3,500,000.00	57,061,684.00	41,393,615.39	41,393,615.39	12,168,068.61
H. Participaciones	-	-	-	-	-	-
(H=h1+h2+h3+h4+h5+h6+h7+h8+h9+h10+h11)	-	-	-	-	-	-
h1) Fondo General de Participaciones	-	-	-	-	-	-
h2) Fondo de Fomento Municipal	-	-	-	-	-	-
h3) Fondo de Fiscalización y Recaudación	-	-	-	-	-	-
h4) Fondo de Compensación	-	-	-	-	-	-
h5) Fondo de Extracción de Hidrocarburos	-	-	-	-	-	-
h6) Impuesto Especial Sobre Producción y Servicios	-	-	-	-	-	-
h7) 0.136% de la Recaudación Federal Participable	-	-	-	-	-	-
h8) 3.17% Sobre Extracción de Petróleo	-	-	-	-	-	-
h9) Gasolinas y Diésel	-	-	-	-	-	-
h10) Fondo del Impuesto Sobre la Renta	-	-	-	-	-	-
h11) Fondo de Estabilización de los Ingresos de las Entidades Federativas	-	-	-	-	-	-
I. Incentivos Derivados de la Colaboración Fiscal (I=i1+i2+i3+i4+i5)	-	-	-	-	-	-
i1) Tenencia o Uso de Vehículos	-	-	-	-	-	-
i2) Fondo de Compensación ISAN	-	-	-	-	-	-
i3) Impuesto Sobre Automóviles Nuevos	-	-	-	-	-	-
i4) Fondo de Compensación de Repesos-Intermedios	-	-	-	-	-	-


Concepto (c)	Ingreso					Diferencia (e)
	Estimado (d)	Ampliaciones/ (Reducciones)	Modificado	Devengado	Recaudado	
i5) Otros Incentivos Económicos	-	-	-	-	-	-
J. Transferencias y Asignaciones	154,651,854.00	7,370,773.49	162,022,627.49	116,792,273.49	116,792,273.49	37,859,580.51
K. Convenios	-	-	-	-	-	-
k1) Otros Convenios y Subsidios	-	-	-	-	-	-
L. Otros Ingresos de Libre Disposición (L=i1+i2)	-	-	-	-	-	-
i1) Participaciones en Ingresos Locales	-	-	-	-	-	-
i2) Otros Ingresos de Libre Disposición	-	-	-	-	-	-
I. Total de Ingresos de Libre Disposición (I=A+B+C+D+E+F+G+H+I+J+K+L)	208,213,538.00	10,870,773.49	219,084,311.49	158,185,888.88	158,185,888.88	50,027,649.12
Ingresos Excedentes de Ingresos de Libre Disposición						
Transferencias Federales Etiquetadas						
A. Aportaciones (A=a1+a2+a3+a4+a5+a6+a7+a8)	234,758,379.00	1,563,139.16	233,195,239.84	158,668,633.84	158,668,633.84	76,089,745.16
a1) Fondo de Aportaciones para la Nómina Educativa y Gasto Operativo	-	-	-	-	-	-
a2) Fondo de Aportaciones para los Servicios de Salud	-	-	-	-	-	-
a3) Fondo de Aportaciones para la Infraestructura Social	-	-	-	-	-	-
a4) Fondo de Aportaciones para el Fortalecimiento de los Municipios y de las Demarcaciones Territoriales del Distrito Federal	-	-	-	-	-	-
a5) Fondo de Aportaciones Múltiples	-	-	-	-	-	-
a6) Fondo de Aportaciones para la Educación Tecnológica y de Adultos	234,758,379.00	-1,563,139	233,195,239.84	158,668,633.84	158,668,633.84	76,089,745.16
a7) Fondo de Aportaciones para la Seguridad Pública de los Estados y del Distrito Federal	-	-	-	-	-	-
a8) Fondo de Aportaciones para el Fortalecimiento de las Entidades Federativas	-	-	-	-	-	-
B. Convenios (B=b1+b2+b3+b4)	-	-	-	-	-	-
b1) Convenios de Protección Social en Salud	-	-	-	-	-	-
b2) Convenios de Descentralización	-	-	-	-	-	-
b3) Convenios de Reasignación	-	-	-	-	-	-
b4) Otros Convenios y Subsidios	-	-	-	-	-	-
C. Fondos Distintos de Aportaciones (C=c1+c2)	-	-	-	-	-	-
c1) Fondo para Entidades Federativas y Municipios Productores de Hidrocarburos	-	-	-	-	-	-
c2) Fondo Minero	-	-	-	-	-	-

Concepto (c)	Ingreso					Diferencia (e)
	Estimado (d)	Ampliaciones/ (Reducciones)	Modificado	Devengado	Recaudado	
D. Transferencias, Asignaciones, Subsidios y Subvenciones, y Pensiones y Jubilaciones	-	-	-	-	-	-
E. Otras Transferencias Federales Etiquetadas	-	-	-	-	-	-
II. Total de Transferencias Federales Etiquetadas (II = A + B + C + D + E)	234,758,379.00	1,563,139.16	233,195,239.84	158,668,633.84	158,668,633.84	76,089,745.16
III. Ingresos Derivados de Financiamientos (III = A)	-	-	-	-	-	-
A. Ingresos Derivados de Financiamientos	-	-	-	-	-	-
IV. Total de Ingresos (IV = I + II + III)	442,971,917.00	9,307,634.33	452,279,551.33	316,854,522.72	316,854,522.72	126,117,394.28
Datos Informativos						
1. Ingresos Derivados de Financiamientos con Fuente de Pago de Ingresos de Libre Disposición	-	-	-	-	-	-
2. Ingresos Derivados de Financiamientos con Fuente de Pago de Transferencias Federales Etiquetadas	-	-	-	-	-	-
3. Ingresos Derivados de Financiamientos (3 = 1 + 2)	-	-	-	-	-	-

ELABORO:


C.P. ALEJANDRA CONTRERAS ZUBIA
JEFE DE PROYECTO

REVISÓ:


LIC. CARLOS ALBERTO VALLE BUSTAMANTE
DIRECTOR DE ADMINISTRACION

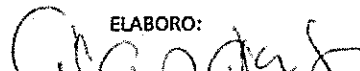
APROBÓ:


LIC. FRANCISCO CARLOS SILVA TOLEDO
DIRECTOR GENERAL

Nombre de la Entidad: **COLEGIO DE EDUCACION PROFESIONAL TÉCNICA DEL ESTADO DE SONORA**
Conciliación entre los Ingresos Presupuestarios y Contables **ETCA-II-03**
 Al 30 de Septiembre de 2019 **TRIMESTRE: TERCERO 2019**

1. Total de Ingresos Presupuestarios		316,854,522.72
2. Mas Ingresos contables No Presupuestarios		0.00
Ingresos Financieros		
Incremento por Variación de Inventarios		
Disminución del Exceso de Estimaciones por Pérdida o Deterioro u Obsolescencia		
Disminución del Exceso de Provisiones		
Otros Ingresos y Beneficios Varios		
Otros Ingresos Contables No Presupuestarios		
3. Menos Ingresos Presupuestarios No Contables		0.00
Aprovechamientos Patrimoniales		
Ingresos Derivados de Financiamientos		
Otros Ingresos Presupuestarios No Contables		
4. Total de Ingresos Contables (4= 1 + 2 - 3)		316,854,522.72

1. Se deberán incluir los Ingresos Contables No Presupuestarios que no se regularizaron presupuestariamente durante el ejercicio
2. Los Ingresos Financieros y otros ingresos se regularizarán presupuestariamente de acuerdo a la legislación aplicable

ELABORO:

 C.P. ALEJANDRA CONTRERAS ZUBIA
 JEFE DE PROYECTO

REVISÓ:

 LIC. CARLOS ALBERTO XIBILLE BUSTAMANTE
 DIRECTOR DE ADMINISTRACION

APROBÓ:

 LIC. FRANCISCO CARLOS SILVA TOLEDO
 DIRECTOR GENERAL

Estado Analítico del Ejercicio Presupuesto de Egresos
Clasificación por Objeto del Gasto (Capítulo y Concepto)


Del 01 de Enero al 30 de Septiembre de 2019

TRIMESTRE: TERCERO 2019

Ejercicio del Presupuesto por Capítulo del Gasto	Egresos Aprobado Anual (1)	Ampliaciones/ (Reducciones) (2)	Egresos Modificado Anual (3=1+2)	Egresos Devengado Acumulado (4)	Egresos Pagado Acumulado (5)	Subejercicio (6 = 3 - 4)
Servicios Personales	396,750,101	1,307,634	398,057,735	279,575,259	264,315,276	118,482,476
Remuneraciones al Personal de Carácter Permanente	196,009,727	-9,411,119	186,598,608	136,717,578	136,717,578	49,881,031
Remuneraciones al Personal de Carácter Transitorio			0	0	0	0
Remuneraciones Adicionales y Especiales	101,267,185	3,764	101,270,949	62,476,510	62,476,510	38,794,439
Seguridad Social	49,787,442	4,641,011	54,428,453	31,919,716	16,659,732	22,508,737
Otras Prestaciones Sociales y Económicas	38,989,567	4,278,866	43,268,432	39,792,891	39,792,891	3,475,541
Previsiones			0	0	0	0
Pago de Estímulos a Servidores Públicos	10,696,180	1,795,113	12,491,293	8,668,565	8,668,565	3,822,728
Materiales y Suministros	6,611,853	1,375,930	7,987,783	6,282,857	6,103,728	1,704,926
Materiales de Administración, Emisión de Documentos y Artículos Oficiales	2,888,056	601,894	3,489,950	2,666,804	2,557,321	823,146
Alimentos y Utensilios	842,745	33,422	876,167	646,392	629,624	229,776
Materias Primas y Materiales de Producción y Comercialización	516,000	33,831	549,831	407,471	392,576	142,360
Materiales y Artículos de Construcción y de Reparación	728,926	421,942	1,150,868	839,261	803,478	311,607
Productos Químicos, Farmacéuticos y de Laboratorio	9,000	3,854	12,854	7,787	7,787	5,066
Combustibles, Lubrificantes y Aditivos	638,316	149,459	787,775	635,287	633,087	152,488
Vestuario, Blancos, Prendas de Protección y Artículos Deportivos	45,770	-543	45,227	33,069	33,069	12,159
Materiales y Suministros Para Seguridad	0		0			0
Herramientas, Refacciones y Accesorios Menores	943,041	132,070	1,075,111	1,046,787	1,046,787	28,324
Servicios Generales	31,293,730	8,590,000	39,883,730	26,062,526	24,647,265	13,821,203
Servicios Básicos	10,207,840	306,203	10,514,043	6,858,287	6,011,410	3,655,756
Servicios de Arrendamiento	3,143,541	3,370,706	6,514,246	4,326,324	4,304,058	2,187,923
Servicios Profesionales, Científicos, Técnicos y Otros Servicios	6,223,210	4,056,759	10,279,970	4,930,347	4,621,439	5,349,622
Servicios Financieros, Bancarios y Comerciales	2,070,521	-197,316	1,873,205	1,323,842	1,323,842	549,364
Servicios de Instalación, Reparación, Mantenimiento y Conservación	3,053,558	200,252	3,253,810	2,309,026	2,230,832	944,785
Servicios de Comunicación Social y Publicidad.	38,000		38,000	36,556	36,556	1,444
Servicios de Traslado y Viáticos	1,766,483	-423,497	1,342,987	946,957	788,983	396,030
Servicios Oficiales	1,956,760	-749,680	1,207,081	1,164,598	1,163,554	42,482
Otros Servicios Generales	2,833,816	2,026,572	4,860,388	4,166,591	4,166,591	693,798
Transferencias, Asignaciones, Subsidios y Otras Ayudas	3,717,033	650,000	4,367,033	3,041,446	3,041,446	1,325,587
Transferencias Internas y Asignaciones al Sector Público			0			0
Transferencias al Resto del Sector Público			0			0
Subsidios y Subvenciones			0			0
Ayudas Sociales	3,717,033	650,000	4,367,033	3,041,446	3,041,446	1,325,587
Pensiones y Jubilaciones			0			0
Transferencias a Fideicomisos, Mandatos y Otros Análogos			0			0
Transferencias a la Seguridad Social			0			0
Donativos			0			0
Transferencias al Exterior			0			0
Bienes Muebles, Inmuebles e Intangibles	4,599,200	-2,615,930	1,983,270	1,296,890	1,296,889	686,380
Mobiliario y Equipo de Administración	3,643,640	-2,090,000	1,553,640	927,260	927,260	626,380
Mobiliario y Equipo Educativo y Recreativo	60,000		60,000			60,000
Equipo e Instrumental Médico y de Laboratorio			0			0
Vehículos y Equipo de Transporte			0			0
Equipo de Defensa y Seguridad			0			0
Maquinaria, Otros Equipos y Herramientas	395,560	-25,930	369,630	369,630	369,629	0
Activos Biológicos			0			0
Bienes Inmuebles			0			0
Activos Intangibles	500,000	-500,000	0			0
Inversión Pública	0	0	0	0	0	0
Obra Pública en Bienes de Dominio Público			0			0
Obra Pública en Bienes Propios			0			0
Proyectos Productivos y Acciones de Fomento			0			0
Inversiones Financieras y Otras Provisiones	0	0	0	0	0	0
Inversiones Para el Fomento de Actividades Productivas.			0			0
Acciones y Participaciones de Capital			0			0

Handwritten signature and initials in the bottom right corner of the page.

Compra de Títulos y Valores				0			0
Concesión de Préstamos				0			0
Inversiones en Fideicomisos, Mandatos y Otros Análogos				0			0
Otras Inversiones Financieras				0			0
Provisiones para Contingencias y Otras Erogaciones Especiales				0			0
Participaciones y Aportaciones	0	0	0	0	0	0	0
Participaciones				0			0
Aportaciones				0			0
Convenios				0			0
Deuda Pública	0	0	0	0	0	0	0
Amortización de la Deuda Pública				0			0
Intereses de la Deuda Pública				0			0
Comisiones de la Deuda Pública				0			0
Gastos de la Deuda Pública				0			0
Costo por Coberturas				0			0
Apoyos Financieros				0			0
Adeudos de Ejercicios Fiscales Anteriores (Adefas)				0			0
Total del Gasto	442,971,917	9,307,634	452,279,551	316,258,979	299,404,604	136,020,572	

ELABORÓ:

C.P. ALEJANDRA CONTRERAS ZUBIA
 JEFE DE PROYECTO

REVISÓ:

LIC. CARLOS ALBERTO MILLA BUSTAMANTE
 DIRECTOR DE ADMINISTRACION

APROBÓ:

LIC. FRANCISCO CARLOS SILVA TOLEDO
 DIRECTOR GENERAL

Nombre de la Entidad: COLEGIO DE EDUCACION PROFESIONAL TÉCNICA DEL ESTADO DE SONORA

ETCA-II-05

Estado Analítico del Ejercicio del Presupuesto de Egresos Detallado - LDF

Clasificación por Objeto del Gasto (Capítulo y Concepto)

Del 01 de Enero al 30 de Septiembre de 2019


TRIMESTRE: TERCERO 2019

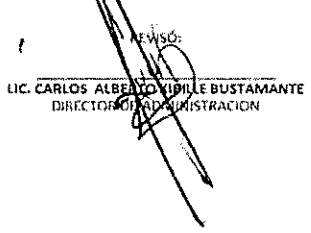
(PESOS)

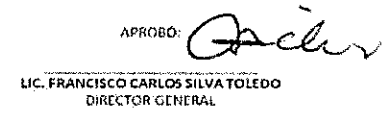
Concepto (c)	Egresos					Subejercicio (e)
	Aprobado (d)	Ampliaciones/ (Reducciones)	Modificado	Devengado	Pagado	
I. Gasto No Elijetado (A+A+B+C+D+E+F+G+H+I)	208,213,538.00	10,870,773.11	219,084,311.11	155,491,223.02	153,049,451.06	63,593,088.09
A. Servicios Personales (A=a1+a2+a3+a4+a5+a6+a7)	173,106,562.00	2,870,773.49	176,089,335.49	125,665,700.33	123,971,531.61	50,403,545.18
a1) Remuneraciones al Personal de Carácter Permanente	65,080,368.00	6,567,092.89	58,493,273.91	41,376,425.13	41,376,425.13	17,118,848.78
a2) Remuneraciones al Personal de Carácter Transitorio	-	-	-	-	-	-
a3) Remuneraciones Adicionales y Especiales	68,234,021.79	23,507.49	68,257,529.28	49,525,358.31	48,525,358.31	18,732,170.97
a4) Seguridad Social	19,406,800.94	3,797,881.39	23,204,492.33	7,036,930.34	5,342,671.62	16,227,561.99
a5) Otras Prestaciones Sociales y Económicas	16,889,104.58	4,024,053.38	21,013,157.95	21,538,756.65	21,538,756.65	526,598.70
a6) Previsiones	-	-	-	-	-	-
a7) Pago de Estímulos a Servidores Públicos	3,428,267.88	1,612,614.14	5,040,882.02	6,187,319.90	6,187,319.90	1,148,437.88
B. Materiales y Suministros (B=b1+b2+b3+b4+b5+b6+b7+b8+b9)	6,811,853.32	1,375,926.96	7,987,783.28	6,282,856.90	6,103,726.48	1,704,926.38
b1) Materiales de Administración, Emisión de Documentos y Artículos Oficiales	2,880,055.65	801,894.10	3,489,949.75	2,668,803.79	2,567,321.12	823,145.96
b2) Alimentos y Utensilios	842,745.00	33,422.35	876,167.35	646,301.61	628,623.81	229,775.74
b3) Materias Primas y Materiales de Producción y Comercialización	516,000.00	33,831.18	549,831.18	407,470.96	392,576.28	142,360.22
b4) Materiales y Artículos de Construcción y de Reparación	728,925.54	421,942.37	1,150,867.91	839,260.78	803,477.89	311,607.13
b5) Productos Químicos, Farmacéuticos y de Laboratorio	9,000.00	3,853.58	12,853.58	7,787.31	7,787.31	5,066.27
b6) Combustibles, Lubricantes y Aditivos	838,315.69	149,459.20	787,774.98	635,286.94	633,086.54	152,488.05
b7) Vestuario, Blancos, Prendas de Protección y Artículos Deportivos	45,770.06	542.61	45,227.45	33,068.59	33,068.59	12,158.86
b8) Materiales y Suministros Para Seguridad	-	-	-	-	-	-
b9) Herramientas, Relaciones y Accesorios Menores	943,041.38	132,068.69	1,075,110.07	1,046,786.92	1,046,786.92	28,324.15
C. Servicios Generales (C=c1+c2+c3+c4+c5+c6+c7+c8+c9)	20,086,889.75	8,589,999.66	28,076,889.42	19,204,239.79	18,035,854.99	9,472,649.63
c1) Servicios Básicos	1,000.00	-	1,000.00	-	-	1,000.00
c2) Servicios de Arrendamiento	3,143,540.60	3,370,705.83	6,514,246.43	4,326,329.56	4,304,057.94	2,187,922.67
c3) Servicios Profesionales, Científicos, Técnicos y Otros Servicios	6,223,210.19	4,056,759.44	10,279,969.63	4,930,347.31	4,821,439.31	5,349,622.32
c4) Servicios Financieros, Bancarios y Comerciales	2,070,521.22	197,315.99	1,873,205.23	1,323,841.58	1,323,841.58	549,363.05
c5) Servicios de Instalación, Reparación, Mantenimiento y Conservación	3,053,558.40	200,251.70	3,253,810.10	3,309,025.54	2,230,832.35	944,784.56
c6) Servicios de Comunicación Social y Publicidad	36,000.00	-	36,000.00	36,555.77	36,555.77	1,444.23
c7) Servicios de Fretado y Viajeros	1,788,483.27	423,496.64	1,342,986.63	846,956.77	788,982.78	398,029.86
c8) Servicios Oficiales	1,956,760.08	749,879.58	1,207,000.50	1,164,698.36	1,163,554.36	42,482.14
c9) Otros Servicios Generales	1,833,818.00	2,332,774.90	4,166,592.90	4,166,590.90	4,166,590.90	-
D. Transferencias, Asignaciones, Subsidios y Otras Ayudas (D=d1+d2+d3+d4+d5+d6+d7+d8+d9)	3,717,032.92	650,000.00	4,367,032.92	3,041,446.00	3,041,446.00	1,325,588.92
d1) Transferencias Internas y Asignaciones al Sector Público	-	-	-	-	-	-
d2) Transferencias al Resto del Sector Público	-	-	-	-	-	-
d3) Subsidios y Subvenciones	-	-	-	-	-	-
d4) Ayudas Sociales	3,717,032.92	650,000.00	4,367,032.92	3,041,446.00	3,041,446.00	1,325,588.92
d5) Pensiones y Jubilaciones	-	-	-	-	-	-
d6) Transferencias a Fideicomisos, Mandatos y Otros Análogos	-	-	-	-	-	-
d7) Transferencias a la Seguridad Social	-	-	-	-	-	-
d8) Donativos	-	-	-	-	-	-
d9) Transferencias al Externo	-	-	-	-	-	-
E. Bienes Muebles, Inmuebles e Intangibles (E=e1+e2+e3+e4+e5+e6+e7+e8+e9)	4,599,200.00	2,815,930.00	1,983,270.00	1,296,890.00	1,296,890.00	886,280.00
e1) Mobiliario y Equipo de Administración	3,843,040.00	2,090,000.00	1,553,040.00	927,260.00	927,260.00	616,360.00
e2) Mobiliario y Equipo Educativo y Recreativo	60,000.00	-	60,000.00	-	-	60,000.00
e3) Equipo e Instrumental Médico y de Laboratorio	-	-	-	-	-	-
e4) Vehículos y Equipo de Transporte	-	-	-	-	-	-
e5) Equipo de Defensa y Seguridad	-	-	-	-	-	-
e6) Maquinaria, Otros Equipos y Herramientas	395,560.00	25,930.00	369,630.00	369,630.00	369,630.00	-
e7) Activos Biológicos	-	-	-	-	-	-
e8) Bienes Inmuebles	-	-	-	-	-	-
e9) Activos Intangibles	500,000.00	500,000.00	-	-	-	-
F. Inversión Pública (F=f1+f2+f3)	-	-	-	-	-	-
f1) Obra Pública en Bienes de Dominio Público	-	-	-	-	-	-
f2) Obra Pública en Bienes Propios	-	-	-	-	-	-
f3) Proyectos Productivos y Acciones de Fomento	-	-	-	-	-	-
G. Inversiones Financieras y Otras Provisiones (G=g1+g2+g3+g4+g5+g6+g7)	-	-	-	-	-	-
g1) Inversiones Para el Fomento de Actividades Productivas	-	-	-	-	-	-
g2) Acciones y Participaciones de Capital	-	-	-	-	-	-
g3) Compra de Títulos y Valores	-	-	-	-	-	-
g4) Concesión de Préstamos	-	-	-	-	-	-
g5) Inversiones en Fideicomisos, Mandatos y Otros Análogos	-	-	-	-	-	-
Fideicomiso de Desastres Naturales (Informativo)	-	-	-	-	-	-
g6) Otras Inversiones Financieras	-	-	-	-	-	-

g7) Provisiones para Contingencias y Otras Erogaciones Especiales							
H. Participaciones y Aportaciones (H=H1+H2+H3)							
h1) Participaciones							
h2) Aportaciones							
h3) Convenios							
I. Deuda Pública (I=I1+I2+I3+I4+I5+I6+I7)							
i1) Amortización de la Deuda Pública							
i2) Intereses de la Deuda Pública							
i3) Comisiones de la Deuda Pública							
i4) Gastos de la Deuda Pública							
i5) Costo por Coberturas							
i6) Apoyos Financieros							
i7) Adeudos de Ejercicios Fiscales Anteriores (ADEFAS)							
J. Gasto Etiquetado (J=J1+J2+J3+J4+J5+J6+J7+J8)	234,758,079.00	1,569,139.16	233,195,239.84	160,767,755.81	146,355,153.89	72,427,484.03	
A. Servicios Personales (A=A1+A2+A3+A4+A5+A6+A7)	223,551,539.00	1,563,139.16	221,988,399.84	153,909,469.13	140,343,744.13	68,018,930.71	
a1) Remuneraciones al Personal de Carácter Permanente	130,829,360.36	2,824,025.83	128,105,334.53	95,341,152.40	95,341,152.40	32,764,182.13	
a2) Remuneraciones al Personal de Carácter Transitorio							
a3) Remuneraciones Adicionales y Especiales	33,033,163.33	19,743.52	33,013,419.81	12,951,152.11	12,951,152.11	20,062,267.70	
a4) Seguridad Social	30,320,840.84	843,319.44	31,163,960.28	24,862,785.28	11,317,060.28	6,281,175.00	
a5) Otras Prestaciones Sociales y Económicas	22,000,462.03	254,812.19	22,255,274.22	18,253,134.39	18,253,134.39	4,002,139.83	
a6) Provisiones							
a7) Pago de Estímulos a Servidores Públicos	7,287,912.44	182,498.56	7,450,411.00	2,481,244.95	2,481,244.95	4,969,168.05	
B. Materiales y Suministros (B=B1+B2+B3+B4+B5+B6+B7+B8+B9)							
b1) Materiales de Administración, Emisión de Documentos y Artículos Oficiales							
b2) Alimentos y Utensilios							
b3) Materias Primas y Materiales de Producción y Comercialización							
b4) Materiales y Artículos de Construcción y de Reparación							
b5) Productos Químicos, Farmacéuticos y de Laboratorio							
b6) Combustibles, Lubricantes y Aditivos							
b7) Vestuario, Blancos, Prendas de Protección y Artículos Deportivos							
b8) Materiales y Suministros Para Seguridad							
b9) Herramientas, Relaciones y Accesorios Menores							
C. Servicios Generales (C=C1+C2+C3+C4+C5+C6+C7+C8+C9)	11,208,840.00		11,208,840.00	8,658,288.68	6,011,409.76	4,348,563.22	
c1) Servicios Básicos	10,208,840.00	306,202.78	10,513,042.78	8,658,288.68	6,011,409.76	3,654,756.10	
c2) Servicios de Arrendamiento							
c3) Servicios Profesionales, Científicos, Técnicos y Otros Servicios							
c4) Servicios Financieros, Bancarios y Comerciales							
c5) Servicios de Instalación, Reparación, Mantenimiento y Conservación							
c6) Servicios de Comunicación Social y Publicidad							
c7) Servicios de Tránsito y Viáticos							
c8) Servicios Oficiales							
c9) Otros Servicios Generales	1,000,000.00	306,202.78	693,797.22			693,797.22	
D. Transferencias, Asignaciones, Subsidios y Otras Ayudas (D=D1+D2+D3+D4+D5+D6+D7+D8+D9)							
d1) Transferencias Internas y Asignaciones al Sector Público							
d2) Transferencias al Resto del Sector Público							
d3) Subsidios y Subvenciones							
d4) Ayudas Sociales							
d5) Pensiones y Jubilaciones							
d6) Transferencias a Fiduciarios, Mandatos y Otros Análogos							
d7) Transferencias a la Seguridad Social							
d8) Donativos							
d9) Transferencias al Exterior							
E. Bienes Muebles, Inmuebles e Intangibles (E=E1+E2+E3+E4+E5+E6+E7+E8+E9)							
e1) Mobiliario y Equipo de Administración							
e2) Mobiliario y Equipo Educativo y Recreativo							
e3) Equipo e Instrumental Médico y de Laboratorio							
e4) Vehículos y Equipo de Transporte							
e5) Equipo de Defensa y Seguridad							
e6) Maquinaria, Otros Equipos y Herramientas							
e7) Activos Biológicos							
e8) Bienes Inmuebles							
e9) Activos Intangibles							
F. Inversión Pública (F=F1+F2+F3)							
f1) Obra Pública en Bienes de Dominio Público							
f2) Obra Pública en Bienes Propios							
f3) Proyectos Productivos y Acciones de Fomento							
G. Inversiones Financieras y Otras Provisiones (G=G1+G2+G3+G4+G5+G6+G7)							
g1) Inversiones Para el Fomento de Actividades Productivas							
g2) Acciones y Participaciones de Capital							

g3) Compra de Títulos y Valores							
g4) Concesión de Préstamos							
g5) Inversiones en Fideicomisos, Mandatos y Otros Análogos							
Fideicomiso de Desastres Naturales (Informativo)							
g6) Otras Inversiones Financieras							
g7) Provisiones para Contingencias y Otras Erogaciones Especiales							
H. Participaciones y Aportaciones (h1+h2+h3)							
h1) Participaciones							
h2) Aportaciones							
h3) Convenios							
I. Deuda Pública (i1+i2+i3+i4+i5+i6+i7)							
i1) Amortización de la Deuda Pública							
i2) Intereses de la Deuda Pública							
i3) Comisiones de la Deuda Pública							
i4) Gastos de la Deuda Pública							
i5) Costo por Coberturas							
i6) Apoyos Financieros							
i7) Adeudos de Ejercicios Fiscales Anteriores (ADEFAS)							
III. Total de Egresos (III = I + II)	442,971,917.00	9,307,633.95	452,279,550.95	316,258,978.83	299,404,604.95	136,020,872.12	

ELABORÓ:

 C.P. ALEJANDRA CONTRERAS ZÚÑIGA
 JEFE DE PROYECTO

REVISÓ:

 LIC. CARLOS ALBERTO VILLAL BUSTAMANTE
 DIRECTOR DE ADMINISTRACIÓN

APROBÓ:

 LIC. FRANCISCO CARLOS SILVA TOLEDO
 DIRECTOR GENERAL

Nombre de la Entidad: COLEGIO DE EDUCACION PROFESIONAL TÉCNICA DEL ESTADO DE SONORA

ETCA-II-06

Estado Analítico del Ejercicio Presupuesto de Egresos

Clasificación Económica (por Tipo de Gasto)

Del 01 de Enero al 30 de Septiembre de 2019

TRIMESTRE: TERCERO 2019

Concepto	Egresos Aprobado Anual (1)	Ampliaciones/ (Reducciones) (2)	Egresos Modificado Anual (3=1+2)	Egresos Devengado Acumulado (4)	Egresos Pagado Acumulado (5)	Subejercicio (6 = 3 - 4)
Gasto Corriente	438,372,717	11,923,564	450,296,281	314,962,089	298,107,714	135,334,192
Gasto de Capital	4,599,200	-2,615,930	1,983,270	1,296,890	1,296,890	686,380
Amortización del la Deuda y Disminución de Pasivos			0			0
Pensiones y Jubilaciones			0			0
Participaciones			0			0
Total del Gasto	442,971,917	9,307,634	452,279,551	316,258,979	299,404,604	136,020,572

ELABORO:

C.P. ALEJANDRA CONTRERAS ZUBIA
JEFE DE PROYECTO

REVISÓ:

LIC. CARLOS ALBERTO XEPILLE BUSTAMANTE
DIRECTOR DE ADMINISTRACION

APROBÓ:

LIC. FRANCISCO CARLOS SILVA TOLEDO
DIRECTOR GENERAL

Nombre de la Entidad: COLEGIO DE EDUCACION PROFESIONAL TÉCNICA DEL ESTADO DE SONORA
 Estado Analítico del Ejercicio Presupuesto de Egresos
 Clasificación Administrativa (Por Unidad Administrativa)
 Del 01 de Enero al 30 de Septiembre de 2019

ETCA-II-07

TRIMESTRE: TERCERO 2019

Clasificación Administrativa (Por Unidad Administrativa)	Egresos Aprobado Anual (1)	Ampliaciones/ (Reducciones) (2)	Egresos Modificado Anual (3=1+2)	Egresos Devengado Acumulado (4)	Egresos Pagado Acumulado (5)	Subejercicio (6 = 3 - 4)
DIRECCION GENERAL	6,992,286	2,210,052	9,202,338	3,492,205	3,302,059	5,710,133
DIRECCION ACADEMICA	14,997,827	-6,344,046	8,653,781	6,254,135	6,007,858	2,399,646
DIRECCION DE VINCULACION	3,960,228	871,960	4,832,188	3,305,968	3,191,760	1,526,220
DIRECCION DE ADMINISTRACION	29,632,707	6,948,380	36,581,087	22,849,757	22,218,701	13,731,330
DIRECCION DE PLANEACION	1,952,856	727,483	2,680,339	1,831,167	1,776,691	849,172
UNIDAD DE EVALUACION	2,887,009	930,125	3,817,134	2,413,108	2,327,528	1,404,027
UNIDAD DE ASUNTOS JURIDICOS	1,215,012	408,070	1,623,082	1,016,336	960,624	606,746
ORGANO INTERNO DE CONTROL	2,140,853	349,240	2,490,093	1,551,371	1,517,973	938,722
PLANTELES	379,193,139	3,206,370	382,399,509	273,544,932	258,101,411	108,854,577
Total del Gasto	442,971,917	9,307,834	452,279,551	316,258,979	299,404,605	136,020,572

ELABORÓ:

 C.P. ALEJANDRA CONTRERAS ZUBIA
 JEFE DE PROYECTO

REVISÓ:

 LIC. CARLOS ALBERTO BILLE BUSTAMANTE
 DIRECTOR DE ADMINISTRACION

APROBÓ:

 LIC. FRANCISCO CARLOS SILVA TOLEDO
 DIRECTOR GENERAL

Nombre de la Entidad: COLEGIO DE EDUCACION PROFESIONAL TÉCNICA DEL ESTADO DE SONORA

Estado Analítico del Ejercicio del Presupuesto de Egresos Detallado - LDF

Clasificación Administrativa

Del 01 de Enero al 30 de Septiembre de 2019

(PESOS)

TRIMESTRE: TERCERO 2019

Concepto (c)	Egresos					Subejercicio (e)
	Aprobado (d)	Ampliaciones/ (Reducciones)	Modificado	Devengado	Pagado	
I. Gasto No Etiquetado (I=A+B+C+D+E+F+G+H)	208,213,538.00	10,870,773.49	219,084,311.49	155,491,223.25	153,049,451.29	63,593,088.24
A. DIRECCION GENERAL	4,520,107.14	2,154,834.58	6,674,941.72	1,890,200.48	1,773,254.11	4,784,741.24
B. DIRECCION ACADEMICA	3,542,996.68	1,306,671.24	4,849,667.92	4,143,734.13	4,133,869.12	705,933.79
C. DIRECCION DE VINCULACION	1,001,717.65	846,246.23	1,847,963.88	1,321,265.08	1,253,537.01	526,698.80
D. DIRECCION DE ADMINISTRACIÓN	19,973,948.05	3,813,405.89	23,787,353.94	16,296,940.79	16,143,834.55	7,490,413.15
E. DIRECCIÓN DE PLANEACIÓN	617,246.79	394,734.73	1,011,981.52	741,594.81	738,451.39	270,386.71
F. UNIDAD DE EVALUACIÓN	407,052.98	817,271.13	1,224,324.11	1,043,452.87	1,043,452.87	180,871.24
G. UNIDAD DE ASUNTOS JURIDÍCOS	799,487.61	374,753.69	1,174,241.30	732,976.94	680,758.04	441,264.36
H. ORGANO INTERNO DE CONTROL	509,752.39	312,541.11	822,293.50	533,365.18	531,234.32	288,928.32
I. PLANTELES	176,841,228.71	850,314.89	177,691,543.60	128,787,692.97	126,751,059.88	48,903,850.63
II. Gasto Etiquetado (II=A+B+C+D+E+F+G+H)	234,758,379.00	- 1,563,139.16	233,195,239.84	160,767,755.81	146,355,163.89	72,427,484.03
A. DIRECCION GENERAL	2,472,179.24	55,217.09	2,527,396.33	1,602,004.17	1,528,805.13	925,392.16
B. DIRECCION ACADEMICA	11,454,830.47	- 7,650,716.81	3,804,113.66	2,110,400.94	1,873,988.83	1,693,712.72
C. DIRECCION DE VINCULACION	2,958,509.86	25,713.57	2,984,223.43	1,984,702.98	1,938,222.70	999,520.45
D. DIRECCION DE ADMINISTRACIÓN	9,658,758.65	3,134,974.14	12,793,732.79	6,552,816.49	6,074,866.44	6,240,916.30
E. DIRECCIÓN DE PLANEACIÓN	1,335,609.37	332,748.22	1,668,357.59	1,089,572.20	1,038,239.74	578,785.39
F. UNIDAD DE EVALUACIÓN	2,479,955.62	112,854.34	2,592,809.96	1,369,654.97	1,284,075.44	1,223,154.99
G. UNIDAD DE ASUNTOS JURIDÍCOS	415,524.56	33,316.21	448,840.77	283,359.12	279,866.34	165,481.65
H. ORGANO INTERNO DE CONTROL	1,631,100.90	36,698.90	1,667,799.80	1,018,006.11	986,738.31	649,793.69
I. PLANTELES	202,351,910.33	2,356,055.18	204,707,965.51	144,757,238.83	131,350,350.96	59,950,726.68
III. Total de Egresos (III = I + II)	442,971,917.00	9,307,634.33	452,279,551.33	316,258,979.06	299,404,605.18	136,020,572.27

ELABORO:

C. P. Alejandra Contreras Zúbia
C.P. ALEJANDRA CONTRERAS ZUBIA
JEFE DE PROYECTO

REVISÓ:

Lic. Carlos Alberto Valle Bustamante
LIC. CARLOS ALBERTO VALLE BUSTAMANTE
DIRECTOR DE ADMINISTRACION

APROBÓ:

Lic. Francisco Carlos Silva Toledo
LIC. FRANCISCO CARLOS SILVA TOLEDO
DIRECTOR GENERAL

Nombre de la Entidad: COLEGIO DE EDUCACION PROFESIONAL TÉCNICA DEL ESTADO DE SONORA ETCA-II-09


Estado Analítico del Ejercicio Presupuesto de Egresos

Clasificación Administrativa (Por Poderes)

Del 01 de Enero al 30 de Septiembre de 2019

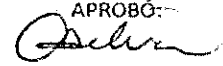
TRIMESTRE: TERCERO 2019

Clasificación Administrativa (Por Poderes)	Egresos Aprobado Anual (1)	Ampliaciones/ (Reducciones) (2)	Egresos Modificado Anual (3=1+2)	Egresos Devengado Acumulado (4)	Egresos Pagado Acumulado (5)	Subejercicio (6=3-4)
Poder Ejecutivo	442,971,917	9,307,634	452,279,551	316,258,979	299,404,604	136,020,572
Poder Legislativo			0			0
Poder Judicial			0			0
Órganos Autónomos			0			0
Total del Gasto	442,971,917	9,307,634	452,279,551	316,258,979	299,404,604	136,020,572

ELABORO:

 C.P. ALEJANDRA CONTRERAS ZÚBIA
 JEFE DE PROYECTO

REVISÓ:

 LIC. CARLOS ALBERTO XELLE BUSTAMANTE
 DIRECTOR DE ADMINISTRACION

APROBÓ:

 LIC. FRANCISCO CARLOS SILVA TOLEDO
 DIRECTOR GENERAL

Nombre de la Entidad: COLEGIO DE EDUCACION PROFESIONAL TÉCNICA DEL ESTADO DE SONORA

ETCA-II-10

Estado Analítico del Ejercicio Presupuesto de Egresos

Clasificación Administrativa (Por Tipo de Organismos o Entidad Paraestatal)

Del 01 de Enero al 30 de Septiembre de 2019

TRIMESTRE: TERCERO 2019


Concepto	Egresos Aprobado Anual (1)	Ampliaciones/ (Reducciones) (2)	Egresos Modificado Anual (3=1+2)	Egresos Devengado Acumulado (4)	Egresos Pagado Acumulado (5)	Subejercicio (6 = 3 - 4)
Entidades Paraestatales y Fideicomisos No Empresariales y No Financieros	442,971,917	9,307,634	452,279,551	316,258,979	299,404,604	136,020,572
Instituciones Públicas de la Seguridad Social			0			0
Entidades Paraestatales Empresariales No Financieras con Participación Estatal Mayoritaria			0			0
Fideicomisos Empresariales No Financieros con Participación Estatal Mayoritaria			0			0
Entidades Paraestatales Empresariales Financieras Monetarias con Participación Estatal Mayoritaria			0			0
Entidades Paraestatales Empresariales Financieras No Monetarias con Participación Estatal Mayoritaria			0			0
Fideicomisos Financieros Públicos con Participación Estatal Mayoritaria			0			0
Total del Gasto	442,971,917	9,307,634	452,279,551	316,258,979	299,404,604	136,020,572

ELABORÓ:

 C.P. ALEJANDRA CONTRERAS ZUBIA
 JEFE DE PROYECTO

REVISÓ:

 LIC. CARLOS ALBERTO NIBILLE BUSTAMANTE
 DIRECTOR DE ADMINISTRACION

APROBÓ:

 LIC. FRANCISCO CARLOS SILVA TOLEDO
 DIRECTOR GENERAL

Nombre de la Entidad: COLEGIO DE EDUCACION PROFESIONAL TÉCNICA DEL ESTADO DE SONORA ETCA-II-11
 Estado Analítico del Ejercicio Presupuesto de Egresos
 Clasificación Funcional (Finalidad y Función)
 Del 01 de Enero al 30 de Septiembre de 2019

TRIMESTRE: _____

Concepto	Egresos Aprobado Anual (1)	Ampliaciones/ (Reducciones) (2)	Egresos Modificado Anual (3=1+2)	Egresos Devengado Acumulado (4)	Egresos Pagado Acumulado (5)	Subejercicio (6 = 3 - 4)
Gobierno	0	0	0	0	0	0
Legislación			0			0
Justicia			0			0
Coordinación de la Política de Gobierno			0			0
Relaciones Exteriores			0			0
Asuntos Financieros y Hacendarios			0			0
Seguridad Nacional			0			0
Asuntos de Orden Público y Seguridad Interior			0			0
Otros Servicios Generales			0			0
Desarrollo Social	442,971,917	9,307,634	452,279,551	316,258,979	299,404,604	136,020,572
Protección Ambiental			0			0
Viviendas y Servicios a la Comunidad			0			0
Salud			0			0
Recreación, Cultura y Otras Manifestaciones Sociales			0			0
Educación	442,971,917	9,307,634	452,279,551	316,258,979	299,404,604	136,020,572
Protección Social			0			0
Otros Asuntos Sociales			0			0
Desarrollo Económico	0	0	0	0	0	0
Asuntos Económicos, Comerciales y Laborales en General			0			0
Agropecuaria, Silvicultura, Pesca y Caza			0			0
Combustibles y Energía			0			0
Minería, Manufacturas y Construcción			0			0
Transporte			0			0
Comunicaciones			0			0
Turismo			0			0
Ciencia, Tecnología e Innovación			0			0
Otras Industrias y Otros Asuntos Económicos			0			0
Otras No Clasificadas en funciones anteriores	0	0	0	0	0	0
Transacciones de la Deuda Pública / Costo financiero de la Deuda		0	0	0	0	0
Transferencias, Participaciones y Aportaciones entre Diferentes Niveles y Órdenes de gobierno			0			0
Saneamiento del Sistema Financiero			0			0
Adeudos de ejercicios Fiscales Anteriores			0			0
Total del Gasto	442,971,917	9,307,634	452,279,551	316,258,979	299,404,604	136,020,572

C.P. ALEJANDRA CONTRERAS ZUBIA
JEFE DE PROYECTO

LIC. CARLOS ALBERTO XIBILLA BUSTAMANTE
DIRECTOR DE ADMINISTRACIÓN

LIC. FRANCISCO CARLOS SILVA TOLEDO
DIRECTOR GENERAL

Nombre de la Entidad: COLEGIO DE EDUCACION PROFESIONAL TÉCNICA DEL ESTADO DE SONORA

Estado Analítico del Ejercicio del Presupuesto de Egresos Detallado - LDF

Clasificación Funcional (Finalidad y Función)

Del 01 de Enero al 30 de Septiembre de 2019

(PESOS)

ETCA-II-12

TRIMESTRE: TERCERO 2019

Concepto (c)	Egresos					Subejercicio (e)
	Aprobado (d)	Ampliaciones/ (Reducciones)	Modificado	Devengado	Pagado	
I. Gasto No Etiquetado (I=A+B+C+D)	208,213,538.00	10,870,773.11	219,084,311.11	155,491,223.02	153,049,451.06	63,593,088.09
A. Gobierno (A=a1+a2+a3+a4+a5+a6+a7+a8)	-	-	-	-	-	-
a1) Legislación			-			-
a2) Justicia			-			-
a3) Coordinación de la Política de Gobierno			-			-
a4) Relaciones Exteriores			-			-
a5) Asuntos Financieros y Hacendarios			-			-
a6) Seguridad Nacional			-			-
a7) Asuntos de Orden Público y de Seguridad Interior			-			-
a8) Otros Servicios Generales			-			-
B. Desarrollo Social (B=b1+b2+b3+b4+b5+b6+b7)	208,213,538.00	10,870,773.11	219,084,311.11	155,491,223.02	153,049,451.06	63,593,088.09
b1) Protección Ambiental			-			-
b2) Vivienda y Servicios a la Comunidad			-			-
b3) Salud			-			-
b4) Recreación, Cultura y Otras Manifestaciones Sociales			-			-
b5) Educación	208,213,538.00	10,870,773.11	219,084,311.11	155,491,223.02	153,049,451.06	63,593,088.09
b6) Protección Social			-			-
b7) Otros Asuntos Sociales			-			-
C. Desarrollo Económico (C=c1+c2+c3+c4+c5+c6+c7+c8+c9)	-	-	-	-	-	-
c1) Asuntos Económicos, Comerciales y Laborales en General			-			-
c2) Agropecuaria, Silvicultura, Pesca y Caza			-			-
c3) Combustibles y Energía			-			-
c4) Minería, Manufacturas y Construcción			-			-
c5) Transporte			-			-
c6) Comunicaciones			-			-
c7) Turismo			-			-
c8) Ciencia, Tecnología e Innovación			-			-
c9) Otras Industrias y Otros Asuntos Económicos			-			-
D. Otras No Clasificadas en Funciones Anteriores (D=d1+d2+d3+d4)	-	-	-	-	-	-

Concepto (c)	Egresos					Subejercicio (e)
	Aprobado (d)	Ampliaciones/ (Reducciones)	Modificado	Devengado	Pagado	
d1) Transacciones de la Deuda Pública / Costo Financiero de la Deuda			-			-
d2) Transferencias, Participaciones y Aporfaciones Entre Diferentes Niveles y Ordenes de Gobierno			-			-
d3) Saneamiento del Sistema Financiero			-			-
d4) Adeudos de Ejercicios Fiscales Anteriores			-			-
II. Gasto Etiquetado (II)=A+B+C+D)	234,758,379.00	1,563,139.16	233,195,239.84	160,767,755.81	146,355,153.89	72,427,484.03
A. Gobierno (A=a1+a2+a3+a4+a5+a6+a7+a8)						
a1) Legislación			-			-
a2) Justicia			-			-
a3) Coordinación de la Política de Gobierno			-			-
a4) Relaciones Exteriores			-			-
a5) Asuntos Financieros y Hacendarios			-			-
a6) Seguridad Nacional			-			-
a7) Asuntos de Orden Público y de Seguridad Interior			-			-
a8) Otros Servicios Generales			-			-
B. Desarrollo Social (B=b1+b2+b3+b4+b5+b6+b7)	234,758,379.00	1,563,139.16	233,195,239.84	160,767,755.81	146,355,153.89	72,427,484.03
b1) Protección Ambiental			-			-
b2) Vivienda y Servicios a la Comunidad			-			-
b3) Salud			-			-
b4) Recreación, Cultura y Otras Manifestaciones Sociales			-			-
b5) Educación	234,758,379.00	1,563,139.16	233,195,239.84	160,767,755.81	146,355,153.89	72,427,484.03
b6) Protección Social			-			-
b7) Otros Asuntos Sociales			-			-
C. Desarrollo Económico (C=c1+c2+c3+c4+c5+c6+c7+c8+c9)						
c1) Asuntos Económicos, Comerciales y Laborales en General			-			-
c2) Agropecuaria, Silvicultura, Pesca y Caza			-			-
c3) Combustibles y Energía			-			-
c4) Minería, Manufacturas y Construcción			-			-
c5) Transporte			-			-
c6) Comunicaciones			-			-
c7) Turismo			-			-
c8) Ciencia, Tecnología e Innovación			-			-
c9) Otras Industrias y Otros Asuntos Económicos			-			-
D. Otras No Clasificadas en Funciones Anteriores (D=d1+d2+d3+d4)						
d1) Transacciones de la Deuda Pública / Costo Financiero de la Deuda			-			-


Handwritten signatures and marks at the bottom right of the page, including a large signature and a checkmark.

Concepto (c)	Egresos					Subejercicio (e)
	Aprobado (d)	Ampliaciones/ (Reducciones)	Modificado	Devengado	Pagado	
d2) Transferencias, Participaciones y Aportaciones Entre Diferentes Niveles y Ordenes de Gobierno	-		-			-
d3) Saneamiento del Sistema Financiero	-		-			-
d4) Adeudos de Ejercicios Fiscales Anteriores	-		-			-
III. Total de Egresos (III = I + II)	442,971,917.00	9,307,633.95	452,279,550.95	316,258,978.83	299,404,604.95	136,020,572.12

ELABORO:


 C.P. ALEJANDRA CONTRERAS ZÚBIA
 JEFE DE PROYECTO

REVISÓ:


 LIC. CARLOS ALBERTO XIBALLE BUSTAMANTE
 DIRECTOR DE ADMINISTRACION

APROBÓ:


 LIC. FRANCISCO CARLOS SILVA TOLEDO
 DIRECTOR GENERAL

Estado Analítico del Ejercicio Presupuesto de Egresos

Por Partida del Gasto

Del 01 de Enero al 30 de Septiembre de 2019

TRIMESTRE: TERCERO 2019

Ejercicio del Presupuesto por Partida / Descripción		Egresos Aprobado Anual (1)	Ampliaciones/ (Reducciones) (2)	Egresos Modificado Anual (3=1+2)	Egresos Devengado Acumulado (4)	Egresos Pagado Acumulado (5)	Subejercicio (6 = 3 - 4)	% Avance Anual (7= 4/3)
1000	Servicios personales	396,750,101	1,307,634	398,057,735	279,575,259	264,315,276	118,482,476	70.23%
1100	Remuneraciones al personal de carácter permanente	196,009,727	-9,411,119	186,598,608	136,717,578	136,717,578	49,881,031	73.27%
113	Sueldo base al personal permanente	196,009,727	-9,411,119	186,598,608	136,717,578	136,717,578	49,881,031	73.27%
11301	Sueldos	187,868,621	-9,449,835	178,418,786	129,374,682	129,374,682	49,044,104	72.51%
11305	Compensación por riesgos profesionales	111,888	5,006	116,894	89,188	89,188	27,706	76.30%
11306	Riesgo laboral	7,888,818	8,036	7,896,854	7,127,182	7,127,182	769,671	90.25%
11307	Ayuda para habitación	140,400	25,675	166,075	126,525	126,525	39,550	76.19%
1300	Remuneraciones adicionales y especiales	101,267,185	3,764	101,270,949	62,476,510	62,476,510	38,794,439	61.69%
131	Primas por años de servicios efectivos prestados	59,128,222	-536,476	58,591,746	48,145,151	48,145,151	10,446,595	82.17%
13101	Primas por años de servicio efectivos prestados.	59,128,222	-536,476	58,591,746	48,145,151	48,145,151	10,446,595	82.17%
132	Primas de vacaciones, dominical y gratificación de fin de año	41,074,564	28,790	41,103,353	13,004,466	13,004,466	28,098,887	31.64%
13201	Primas de Vacaciones y Dominical	14,512,915	3,795	14,516,711	10,174,712	10,174,712	4,341,998	70.09%
13202	Aguinaldo o Gratificación de Fin de Año	23,617,372	24,994	23,642,367	293,419	293,419	23,348,948	1.24%
13203	Compensación por ajuste de calendario	2,944,276	0	2,944,276	2,536,336	2,536,336	407,940	86.14%
134	Compensaciones	1,064,400	511,450	1,575,850	1,326,893	1,326,893	248,957	84.20%
13403	Estímulos al personal de confianza	1,064,400	511,450	1,575,850	1,326,893	1,326,893	248,957	84.20%
1400	Seguridad Social	49,787,442	4,641,011	54,428,453	31,919,716	16,659,732	22,508,737	58.65%
141	Aportaciones de seguridad social	33,253,554	426,973	33,680,528	17,439,064	10,963,102	16,241,464	51.78%
14101	Aportaciones al ISSSTE	25,161,889	323,844	25,485,732	13,526,091	10,963,102	11,959,641	53.07%
14105	Aportaciones al Seguro de Cesantía en Edad Avanzada y Vejez	8,091,655	103,130	8,194,785	3,912,972	0	4,281,823	47.75%
142	Aportaciones a fondos de vivienda	9,771,291	162,409	9,933,700	6,162,163	0	3,771,537	62.03%
14201	Aportaciones a FOVISSSTE	9,771,291	162,409	9,933,700	6,162,163	0	3,771,537	62.03%
143	Aportaciones al Sistema para Retiro	4,162,475	436,077	4,598,552	3,098,738	476,880	1,499,814	67.39%
14301	Aportaciones al Sistema de Ahorro para el Retiro	3,823,892	64,964	3,888,856	2,464,865	0	1,423,991	63.38%
14302	Depósitos para el Ahorro Solidario	338,583	371,113	709,696	633,873	476,880	75,823	89.32%
144	Aportaciones para seguros	2,600,121	3,615,551	6,215,672	5,219,750	5,219,750	995,922	83.98%
14403	Otras cuotas de seguros colectivos	2,078,894	3,615,551	5,694,445	4,941,185	4,941,185	753,260	86.77%
14405	Aportaciones para el Seguro Colectivo de Retiro	521,227	0	521,227	278,565	278,565	242,663	53.44%
1500	Otras prestaciones sociales y económicas	38,989,567	4,278,866	43,268,432	39,792,891	39,792,891	3,475,541	91.97%
151	Cuotas para el Fondo de Ahorro y Fondo de Trabajo	276,000	122,504	398,504	328,854	328,854	69,650	82.52%
15101	Aportaciones al Fondo de Ahorro de los Trabajadores	276,000	122,504	398,504	328,854	328,854	69,650	82.52%
152	Indemnizaciones	4,063,560	55,446	4,119,006	4,068,030	4,068,030	50,976	98.76%

Ejercicio del Presupuesto por Partida / Descripción		Egresos Aprobado Anual (1)	Ampliaciones/ (Reducciones) (2)	Egresos Modificado Anual (3=1+2)	Egresos Devengado Acumulado (4)	Egresos Pagado Acumulado (5)	Subejercicio (6 = 3 - 4)	% Avance Anual (7= 4/3)
15202	Pago de liquidaciones	4,063,560	55,446	4,119,006	4,068,030	4,068,030	50,976	98.76%
154	Prestaciones contractuales	22,424,046	2,106,835	24,530,881	19,775,677	19,775,677	4,755,204	80.62%
15404	Días Económicos y de Descanso Obligatorio no Diferidos	4,934,137	0	4,934,137	2,908,699	2,908,699	2,025,438	58.95%
15409	Bono para Despensa	8,119,223	472	8,119,696	7,077,180	7,077,180	1,042,515	87.16%
15413	Ayuda para guardería a madres trabajadoras	107,880	72,570	180,450	164,185	164,185	16,265	90.99%
15416	Apoyo para Útiles Escolares	1,162,973	751,551	1,914,524	1,808,909	1,808,909	105,615	94.48%
15417	Apoyo para Desarrollo y Capacitación	7,104,000	814,779	7,918,779	6,220,960	6,220,960	1,697,819	78.56%
15419	Ayuda para Servicio de Transporte	156,000	156,547	312,547	451,996	451,996	-139,449	144.62%
15421	Bono de Día de Madres	649,833	211,752	861,585	834,362	834,362	27,223	96.84%
15424	Bono del Día del Padre	190,000	99,164	289,164	309,386	309,386	-20,221	106.99%
159	Otras prestaciones sociales y económicas	12,225,961	1,994,079	14,220,041	15,620,330	15,620,330	-1,400,290	109.85%
15901	Otras prestaciones	12,225,961	1,994,079	14,220,041	15,620,330	15,620,330	-1,400,290	109.85%
1700	Pagos de Estímulos a Servidores Públicos	10,696,180	1,795,113	12,491,293	8,668,565	8,668,565	3,822,728	69.40%
171	Estímulos	10,696,180	1,795,113	12,491,293	8,668,565	8,668,565	3,822,728	69.40%
17101	Estímulo Productividad y Eficiencia	1,359,706	176,420	1,536,125	1,290,507	1,290,507	245,618	84.01%
17102	Estímulos al Personal	6,115,986	221,665	6,337,651	4,328,071	4,328,071	2,009,580	68.29%
17104	Bono por Puntualidad	3,220,489	1,397,028	4,617,517	3,049,986	3,049,986	1,567,530	66.05%
2000	Materiales y suministros	6,611,853	1,375,218	7,987,071	6,282,857	6,103,728	1,704,214	78.66%
2100	Materiales de administración, emisión de documentos y artículos oficiales	2,888,056	601,894	3,489,950	2,666,804	2,557,321	823,146	76.41%
211	Materiales, útiles y equipos menores de oficina	1,358,318	303,397	1,661,715	1,301,684	1,221,065	360,031	78.33%
21101	Materiales, útiles y equipos menores de oficina	1,358,318	303,397	1,661,715	1,301,684	1,221,065	360,031	78.33%
212	Materiales y útiles de impresión y reproducción	395,560	26,336	421,896	369,792	363,349	52,105	87.65%
21201	Materiales y útiles de impresión y reproducción	395,560	26,336	421,896	369,792	363,349	52,105	87.65%
214	Materiales, útiles y equipos menores de tecnologías de la información y comunicaciones	7,000	-2,209	4,791	2,363	2,363	2,428	49.32%
21401	Materiales y útiles para el procesamiento de equipos y bienes informáticos	7,000	-2,209	4,791	2,363	2,363	2,428	49.32%
215	Material impreso e información digital	148,489	0	148,489	0	0	148,489	0.00%
21501	Material para información	148,489	0	148,489	0	0	148,489	0.00%
216	Material de limpieza	871,827	229,480	1,101,307	887,740	865,320	213,567	80.61%
21601	Material de limpieza	871,827	229,480	1,101,307	887,740	865,320	213,567	80.61%
217	Materiales y útiles de enseñanza	80,081	42,807	122,889	76,361	76,361	46,527	62.14%
21701	Materiales educativos	80,081	42,807	122,889	76,361	76,361	46,527	62.14%
218	Materiales para el registro e identificación de bienes y personas	26,781	2,082	28,863	28,863	28,863	0	100.00%
21801	Placas, engomados, calcomanías y hologramas	26,781	2,082	28,863	28,863	28,863	0	100.00%
2200	Alimentos y utensilios	842,745	33,422	876,167	646,392	629,624	229,776	73.77%
221	Productos alimenticios para personas	823,418	1,294	824,712	597,378	580,610	227,334	72.43%
22105	Productos alimenticios para personas derivado de la prestación de servicios en unidades de salud educativas y otras	656,966	15,322	672,288	519,521	515,018	152,767	77.28%
22106	Adquisición de agua potable	166,452	-14,028	152,424	77,857	65,593	74,567	51.08%
222	Productos Alimenticios para animales	600	17,576	18,176	17,575	17,575	601	96.69%

Ejercicio del Presupuesto por Partida / Descripción		Egresos Aprobado Anual	Ampliaciones/ (Reducciones)	Egresos Modificado Anual	Egresos Devengado Acumulado	Egresos Pagado Acumulado	Subejercicio	% Avance Anual
		(1)	(2)	(3=1+2)	(4)	(5)	(6=3-4)	(7=4/3)
22201	Productos Alimenticios para animales	600	17,576	18,176	17,575	17,575	601	96.69%
223	Utensilios para el servicio de alimentación	18,727	14,552	33,279	31,439	31,439	1,841	94.47%
22301	Utensilios para el servicio de alimentación	18,727	14,552	33,279	31,439	31,439	1,841	94.47%
2300	Materias primas y materiales de producción	516,000	33,831	549,831	407,471	392,576	142,360	74.11%
23901	Otros Productos adquiridos como materia prima	516,000	33,831	549,831	407,471	392,576	142,360	74.11%
2400	Materiales y artículos de construcción y de reparación	728,926	421,942	1,150,868	839,281	803,478	311,607	72.92%
241	Productos Minerales No Metálicos	5,000	5,938	10,938	11,025	11,025	-88	100.80%
24101	Productos Minerales No Metálicos	5,000	5,938	10,938	11,025	11,025	-88	100.80%
242	Cemento y productos de concreto	5,000	5,023	10,023	9,897	9,897	126	98.75%
24201	Cemento y productos de concreto	5,000	5,023	10,023	9,897	9,897	126	98.75%
243	Cal, yeso y productos de yeso	5,000	-2,390	2,611	2,608	2,608	2	99.92%
24301	Cal, yeso y productos de yeso	5,000	-2,390	2,611	2,608	2,608	2	99.92%
246	Material eléctrico y electrónico	300,000	23,359	323,359	256,623	250,421	66,736	79.36%
24601	Material eléctrico y electrónico	300,000	23,359	323,359	256,623	250,421	66,736	79.36%
247	Artículos Metálicos para la construcción	7,000	19,169	26,169	25,290	25,290	879	96.64%
24701	Artículos Metálicos para la construcción	7,000	19,169	26,169	25,290	25,290	879	96.64%
248	Materiales complementarios	58,723	8,371	67,095	43,627	43,627	23,467	65.02%
24801	Materiales complementarios	58,723	8,371	67,095	43,627	43,627	23,467	65.02%
249	Otros materiales y artículos de construcción y reparación	348,202	362,472	710,674	490,190	460,608	220,485	68.98%
24901	Otros materiales y artículos de construcción y reparación	348,202	362,472	710,674	490,190	460,608	220,485	68.98%
2500	Productos químicos, farmacéuticos y de laboratorio	9,000	3,854	12,854	7,787	7,787	5,066	60.58%
251	Productos químicos básicos	3,000	0	3,000	0	0	3,000	0.00%
25101	Productos químicos básicos	3,000	0	3,000	0	0	3,000	0.00%
252	Fertilizantes, pesticidas y otros agroquímicos	3,000	1,503	4,503	2,437	2,437	2,066	54.12%
25201	Fertilizantes, pesticidas y otros agroquímicos	3,000	1,503	4,503	2,437	2,437	2,066	54.12%
253	Medicinas y productos farmacéuticos	3,000	2,350	5,350	5,350	5,350	0	100.00%
25301	Medicinas y productos farmacéuticos	3,000	2,350	5,350	5,350	5,350	0	100.00%
2600	Combustibles, lubricantes y aditivos	638,316	149,459	787,775	635,287	633,087	152,488	80.64%
261	Combustibles, lubricantes y aditivos	638,316	149,459	787,775	635,287	633,087	152,488	80.64%
26101	Combustibles	628,316	120,311	748,627	602,057	599,856	146,570	80.42%
26102	Lubricantes y aditivos	10,000	29,148	39,148	33,230	33,230	5,918	84.88%
2700	Vestuarios, blancos, prendas de protección y artículos deportivos	45,770	-543	45,227	33,069	33,069	12,159	73.12%
271	Vestuario y uniformes	20,429	8,023	28,452	22,390	22,390	6,062	78.70%
27101	Vestuario y uniformes	20,429	8,023	28,452	22,390	22,390	6,062	78.70%
272	Prendas de seguridad y protección personal	7,000	-5,967	1,033	1,033	1,033	0	100.00%
27201	Prendas de seguridad y protección personal	7,000	-5,967	1,033	1,033	1,033	0	100.00%
273	Artículos deportivos	18,341	-2,599	15,742	9,645	9,645	6,097	61.27%
27301	Artículos deportivos	18,341	-2,599	15,742	9,645	9,645	6,097	61.27%

Ejercicio del Presupuesto por Partida / Descripción		Egresos Aprobado Anual (1)	Ampliaciones/ (Reducciones) (2)	Egresos Modificado Anual (3=1+2)	Egresos Devengado Acumulado (4)	Egresos Pagado Acumulado (5)	Subejercicio (6 = 3 - 4)	% Avance Anual (7= 4/3)
2900	Herramientas, refacciones y accesorios menores	943,041	132,070	1,075,111	1,046,787	1,046,787	28,324	97.37%
291	Herramientas menores	9,291	68,243	77,534	73,906	73,906	3,628	95.32%
29101	Herramientas menores	9,291	68,243	77,534	73,906	73,906	3,628	95.32%
292	Refacciones y Accesorios Menores de Edificios	62,016	28,784	90,800	80,523	80,523	10,276	88.68%
29201	Refacciones y Accesorios Menores de Edificios	62,016	28,784	90,800	80,523	80,523	10,276	88.68%
293	Refacciones y Accesorios menores de mobiliario y equipo de administración, educacional v recreativo	28,403	-13,803	14,599	13,715	13,715	884	93.95%
29301	Refacciones y Accesorios menores de mobiliario y equipo de administración, educacional v recreativo	28,403	-13,803	14,599	13,715	13,715	884	93.95%
294	Refacciones y accesorios menores de equipo de computo y tecnologías de la información	752,706	76,565	829,271	829,271	829,271	0	100.00%
29401	Refacciones y accesorios menores de equipo de computo y tecnologías de la información	752,706	76,565	829,271	829,271	829,271	0	100.00%
296	Refacciones y accesorios menores de equipo de transporte	72,626	-22,218	50,408	46,286	46,286	4,122	91.82%
29601	Refacciones y accesorios menores de equipo de transporte	72,626	-22,218	50,408	46,286	46,286	4,122	91.82%
298	Refacciones y Accesorios Menores de Maquinaria y Otros Equipos	18,000	-5,501	12,499	3,086	3,086	9,413	24.69%
29801	Refacciones y Accesorios Menores de Maquinaria y Otros Equipos	18,000	-5,501	12,499	3,086	3,086	9,413	24.69%
3000	Servicios generales	31,293,730	8,590,000	39,883,730	26,062,527	24,647,265	13,821,203	65.35%
3100	Servicios básicos	10,207,840	306,203	10,514,043	6,858,287	6,011,409	3,655,756	65.23%
311	Energía eléctrica	7,328,107	213,433	7,541,541	5,265,414	4,493,429	2,276,127	69.82%
31101	Energía eléctrica	7,328,107	213,433	7,541,541	5,265,414	4,493,429	2,276,127	69.82%
312	Gas	86,976	0	86,976	54,573	54,573	32,403	62.75%
31201	Gas	86,976	0	86,976	54,573	54,573	32,403	62.75%
313	Agua	1,630,705	15,094	1,645,799	754,704	681,327	891,095	45.86%
31301	Agua	1,630,705	15,094	1,645,799	754,704	681,327	891,095	45.86%
314	Telefonía tradicional	176,825	56,504	233,329	175,703	174,187	57,627	75.30%
31401	Telefonía tradicional	176,825	56,504	233,329	175,703	174,187	57,627	75.30%
316	Servicios de Telecomunicaciones y Satelitales	177,609	-4,597	173,012	30,406	30,406	142,606	17.57%
31601	Servicio de Telecomunicaciones y Satelites	177,609	-4,597	173,012	30,406	30,406	142,606	17.57%
317	Servicios de acceso a internet, redes y procesamiento de información	806,618	25,768	832,386	577,487	577,487	254,899	69.38%
31701	Servicios de acceso a internet, redes y procesamiento de información	806,618	25,768	832,386	577,487	577,487	254,899	69.38%
318	Servicios Postales y Telegráficos	1,000	0	1,000	0	0	1,000	0.00%
31801	Servicio Postal	1,000	0	1,000	0	0	1,000	0.00%
3200	Servicio de arrendamiento	3,143,541	3,370,706	6,514,246	4,326,324	4,304,058	2,187,923	66.41%
322	Arrendamiento de Edificios	814,530	0	814,530	528,292	528,292	286,238	64.86%
32201	Arrendamiento de Edificios	814,530	0	814,530	528,292	528,292	286,238	64.86%
323	Arrendamiento de mobiliario y equipo de administración, educacional v recreativo	1,317,955	-85,838	1,232,117	348,557	336,267	883,560	28.29%
32301	Arrendamiento de muebles, maquinaria y equipo.	1,317,955	-85,838	1,232,117	348,557	336,267	883,560	28.29%
325	Arrendamiento de Equipo de Transporte	74,520	-12,540	61,980	46,303	36,327	15,677	74.71%
32501	Arrendamiento de Equipo de Transporte	74,520	-12,540	61,980	46,303	36,327	15,677	74.71%
327	Arrendamiento Activos Intangibles	900,000	3,500,000	4,400,000	3,402,615	3,402,615	997,385	77.33%
32701	Patentes, regalías y otros	900,000	3,500,000	4,400,000	3,402,615	3,402,615	997,385	77.33%

Ejercicio del Presupuesto por Partida / Descripción		Egresos Aprobado Anual (1)	Ampliaciones/ (Reducciones) (2)	Egresos Modificado Anual (3=1+2)	Egresos Devengado Acumulado (4)	Egresos Pagado Acumulado (5)	Subejercicio (6=3-4)	% Avance Anual (7=4/3)
329	Otros Arrendamientos	36,535	-30,916	5,619	557	557	5,062	9.91%
32901	Otros Arrendamientos	36,535	-30,916	5,619	557	557	5,062	9.91%
3300	Servicios profesionales, científicos, técnicos y otros servicios	6,223,210	4,056,759	10,279,970	4,930,347	4,621,439	5,349,622	47.96%
331	Servicios legales, de contabilidad, auditorías y relacionados	572,099	4,500,000	5,072,099	1,363,784	1,280,844	3,708,315	26.89%
33101	Servicios legales, de contabilidad, auditorías y relacionados	572,099	4,500,000	5,072,099	1,363,784	1,280,844	3,708,315	26.89%
333	Servicios de consultoría administrativa, procesos técnica y en tecnologías de la información	6,756	10,743	17,498	17,441	17,441	58	99.67%
33301	Servicios de Informática	6,756	10,743	17,498	17,441	17,441	58	99.67%
334	Servicios de capacitación	1,402,356	-179,857	1,222,498	615,391	615,391	607,107	50.34%
33401	Servicios de capacitación	1,402,356	-179,857	1,222,498	615,391	615,391	607,107	50.34%
336	Servicios de apoyo administrativo, traducción, fotocopiado e impresión	142,000	-16,422	125,578	2,001	2,001	123,577	1.59%
33603	Impresiones y publicaciones oficiales.	42,000	-16,422	25,578	2,001	2,001	23,577	7.82%
33605	Licitaciones, convenios y convocatorias	100,000	0	100,000	0	0	100,000	0.00%
338	Servicios de vigilancia	3,000,000	950	3,000,950	2,090,385	1,864,417	910,566	69.66%
33801	Servicios de vigilancia	3,000,000	950	3,000,950	2,090,385	1,864,417	910,566	69.66%
339	Servicios profesionales, científicos, técnicos y otros servicios	1,100,000	-258,654	841,346	841,346	841,346	0	100.00%
33902	Servicios Integrales	1,100,000	-258,654	841,346	841,346	841,346	0	100.00%
3400	Servicios financieros, bancarios y comerciales	2,070,521	-197,316	1,873,205	1,323,842	1,323,842	549,364	70.67%
341	Servicios financieros y bancarios	1,398,109	-91,242	1,306,867	857,455	857,455	449,412	65.61%
34101	Servicios financieros y bancarios	1,398,109	-91,242	1,306,867	857,455	857,455	449,412	65.61%
345	Seguros de bienes patrimoniales	470,000	-5,873	464,128	370,174	370,174	0	79.76%
34501	Seguros de bienes patrimoniales	470,000	-5,873	370,174	370,174	370,174	0	100.00%
347	Fletes y maniobras	202,413	-100,201	102,211	96,213	96,213	5,999	94.13%
34701	Fletes y maniobras	202,413	-100,201	102,211	96,213	96,213	5,999	94.13%
3500	Servicios de instalación, reparación mantenimiento y conservación	3,053,558	200,252	3,253,810	2,309,026	2,230,832	944,785	70.96%
351	Conservación y mantenimiento menor de inmuebles	395,560	31,245	426,805	399,225	396,905	27,580	93.54%
35101	Mantenimiento y conservación de inmuebles	395,560	31,245	426,805	399,225	396,905	27,580	93.54%
352	Instalación, reparación y mantenimiento de mobiliario y equipo de administración, educacional y recreativo	50,000	68,772	118,772	104,301	104,301	14,471	87.82%
35201	Mantenimiento y conservación de mobiliario y equipo	50,000	68,772	118,772	104,301	104,301	14,471	87.82%
353	Instalación, reparación y mantenimiento de equipo de computo y tecnología de información	25,000	84,820	109,820	99,458	99,458	10,362	90.56%
35301	Instalaciones	15,000	84,370	99,370	98,370	98,370	1,000	98.99%
35302	Mantenimiento y conservación de bienes informáticos	10,000	450	10,450	1,088	1,088	9,362	10.41%
355	Reparación y mantenimiento de equipo de transporte	120,000	116	120,116	63,699	52,238	56,417	53.03%
35501	Mantenimiento y conservación de equipo de transporte	120,000	116	120,116	63,699	52,238	56,417	53.03%
357	Instalación, reparación y mantenimiento de maquinaria, otros equipos y herramientas	175,000	14,999	189,999	127,695	127,695	62,303	67.21%
35701	Mantenimiento y conservación de maquinaria y equipo	175,000	14,999	189,999	127,695	127,695	62,303	67.21%
358	Servicios de limpieza y manejo de desechos	1,887,998	300	1,888,298	1,299,827	1,288,760	588,471	68.84%
35801	Servicios de limpieza y manejo de desechos	1,887,998	300	1,888,298	1,299,827	1,288,760	588,471	68.84%
359	Servicios de jardinería y fumigación	400,000	0	400,000	214,821	161,475	185,179	53.71%

Ejercicio del Presupuesto por Partida / Descripción		Egresos Aprobado Anual	Ampliaciones/ (Reducciones)	Egresos Modificado Anual	Egresos Devengado Acumulado	Egresos Pagado Acumulado	Subejercicio	% Avance Anual
		(1)	(2)	(3=1+2)	(4)	(5)	(6 = 3 - 4)	(7 = 4/3)
35901	Servicios de jardinería y fumigación	400,000	0	400,000	214,821	161,475	185,179	53.71%
3600	Servicios de comunicación social y publicidad	38,000	0	38,000	36,556	36,556	1,444	96.20%
362	Difusión por radio, televisión y otros medios de mensajes comerciales para promover la venta de bienes o servicios	38,000	0	38,000	36,556	36,556	1,444	96.20%
36201	Difusión por radio, televisión y otros medios de mensajes comerciales para promover la venta de productos o servicios	38,000	0	38,000	36,556	36,556	1,444	96.20%
3700	Servicios de traslado y viáticos	1,766,483	-423,497	1,342,987	946,957	788,983	396,030	70.51%
371	Pasajes aéreos	352,426	37,980	390,406	283,785	125,811	106,621	72.69%
37101	Pasajes aéreos	352,426	37,980	390,406	283,785	125,811	106,621	72.69%
372	Pasajes terrestres	257,339	-48,396	208,943	128,410	128,410	80,533	61.46%
37201	Pasajes terrestres	257,339	-48,396	208,943	128,410	128,410	80,533	61.46%
375	Viáticos en el país	831,718	-125,909	705,809	511,886	511,886	193,923	72.52%
37501	Viáticos en el país	550,000	-98,077	451,923	358,186	358,186	93,738	79.26%
37502	Gastos de camino	281,718	-27,832	253,886	153,700	153,700	100,186	60.54%
376	Viáticos en el extranjero	300,000	-284,026	15,974	15,975	15,974	0	100.00%
37601	Viáticos en el extranjero	300,000	-284,026	15,974	15,975	15,974	0	100.00%
379	Otros servicios de traslado y hospedaje	25,000	-3,146	21,854	6,902	6,902	14,952	31.58%
37901	Cuotas	25,000	-3,146	21,854	6,902	6,902	14,952	31.58%
3800	Servicios oficiales	1,956,760	-749,680	1,207,081	1,164,598	1,163,554	42,482	96.48%
382	Gastos de orden social y cultural	81,866	340,826	422,692	416,086	416,086	6,606	98.44%
38201	Gastos de orden social y cultural	81,866	340,826	422,692	416,086	416,086	6,606	98.44%
383	Congresos y convenciones	1,874,894	-1,090,506	784,388	748,512	747,468	35,876	95.43%
38301	Congresos y convenciones	1,874,894	-1,090,506	784,388	748,512	747,468	35,876	95.43%
3900	Otros servicios generales	2,833,816	2,026,572	4,860,388	4,166,591	4,166,592	693,798	85.73%
392	Impuestos y derechos	1,000,000	-306,203	693,797	0	0	693,797	0.00%
39201	Impuestos y derechos	1,000,000	-306,203	693,797	0	0	693,797	0.00%
398	Impuestos sobre nómina y otros que se derivan de una relación laboral	1,833,816	2,332,775	4,166,591	4,166,591	4,166,592	0	100.00%
39801	Impuestos sobre nómina	1,833,816	2,332,775	4,166,591	4,166,591	4,166,592	0	100.00%
4000	Transferencias, Asignaciones, Subsidios y Otras Ayudas	3,717,033	650,000	4,367,033	3,041,446	3,041,446	1,325,587	69.65%
4400	Ayudas Sociales	3,401,833	504,380	3,906,213	2,653,287	2,653,287	1,252,926	67.92%
441	Ayudas Sociales a personas	3,401,833	504,380	3,906,213	2,653,287	2,653,287	1,252,926	67.92%
44103	Aportaciones para cubrir convenios con Organizaciones Sindicales	2,576,353	0	2,576,353	1,397,138	1,397,138	1,179,215	54.23%
44105	Gastos por servicio de traslado de personas	825,480	504,380	1,329,860	1,256,149	1,256,149	73,710	
442	Becas y otras ayudas para programas de capacitación	315,200	145,620	460,820	388,159	388,159	72,661	84.23%
44203	Becas de Educación Media Superior	315,200	145,620	460,820	388,159	388,159	72,661	84.23%
5000	Bienes muebles, inmuebles e Intangibles	4,599,200	-2,615,930	1,983,270	1,296,890	1,296,890	686,380	65.39%
5100	Mobiliario y equipo de administración	3,643,640	-2,090,000	1,553,640	927,260	927,260	626,380	59.68%
511	Muebles de oficina y estantería	395,560	-90,000	305,560	5,046	5,046	300,514	1.65%
51101	Mobiliario	395,560	-90,000	305,560	5,046	5,046	300,514	1.65%
515	Equipo de cómputo y de tecnologías de la información	2,320,000	-2,000,000	320,000	151,769	151,769	168,231	47.43%

Handwritten signature and initials on the right side of the page, including a large signature and the letters 'K' below it.

Ejercicio del Presupuesto por Partida / Descripción		Egresos Aprobado Anual (1)	Ampliaciones/ (Reducciones) (2)	Egresos Modificado Anual (3=1+2)	Egresos Devengado Acumulado (4)	Egresos Pagado Acumulado (5)	Subejercicio (6=3-4)	% Avance Anual (7=4/3)
51501	Bienes informáticos	2,320,000	-2,000,000	320,000	151,769	151,769	168,231	47.43%
519	Otros mobiliarios y equipo de administración	928,080	0	928,080	770,445	770,445	157,635	83.01%
51901	Equipo de Administración	150,000	0	150,000	97,216	97,216	52,784	64.81%
51902	Mobiliario y equipo para escuelas, laboratorios y talleres	778,080	0	778,080	673,229	673,229	104,851	86.52%
5200	Mobiliario y equipo educacional y recreativo	60,000	0	60,000	0	0	60,000	0.00%
521	Equipos y aparatos audiovisuales	30,000	0	30,000	0	0	30,000	0.00%
52101	Equipos y aparatos audiovisuales	30,000	0	30,000	0	0	30,000	0.00%
523	Cámaras fotográficas y de video	30,000	0	30,000	0	0	30,000	0.00%
52301	Cámaras fotográficas y de video	30,000	0	30,000	0	0	30,000	0.00%
5600	Maquinaria, otros equipos y herramientas	395,560	-25,930	369,630	369,630	369,630	0	100.00%
561	Maquinaria y equipo agropecuario	395,560	-25,930	369,630	369,630	369,630	0	100.00%
56401	Sistemas de aire acondicionado, calefacción y refrigeración industrial	395,560	-25,930	369,630	369,630	369,630	0	100.00%
5900	Activos Intangibles	500,000	-500,000	0	0	0	0	#DIV/0!
591	Software	500,000	-500,000	0	0	0	0	#DIV/0!
59101	Software	500,000	-500,000	0	0	0	0	#DIV/0!
Total del Gasto		442,971,917	9,307,634	452,279,551	316,258,979	299,404,606	136,020,572	

ELABORO:

 C.P. ALEJANDRA CONTRERAS ZUBIA
 JEFE DE PROYECTO

REVISOR:

 LIC. CARLOS ALBERTO XICLA BUSTAMANTE
 DIRECTOR DE ADMINISTRACION

APROBO:

 LIC. FRANCISCO CARLOS SILVA TOLEDO
 DIRECTOR GENERAL

Nombre de la Entidad: COLEGIO DE EDUCACION PROFESIONAL TÉCNICA DEL ESTADO DE SONORA

Estado Analítico del Ejercicio de Presupuesto de Egresos- Detallado – LDF

ETCA-II-14


(Clasificación de Servicios Personales por Categoría)


Del 01 de Enero al 30 de Septiembre de 2019


(PESOS)

TRIMESTRE: TERCERO 2019

Concepto (c)	Egresos					Subejercicio (e)
	Aprobado (d)	Ampliaciones/ (Reducciones)	Modificado	Devengado	Pagado	
I. Gasto No Etiquetado (I=A+B+C+D+E+F)	173,198,562.00	2,870,773.49	176,069,335.49	125,665,790.33	123,971,531.61	50,403,545.1
A. Personal Administrativo y de Servicio Público	20,380,524.00		20,380,524.00	8,146,104.20	7,992,461.45	12,234,419.8
B. Magisterio	152,818,038.00	2,870,773.49	155,688,811.49	117,519,686.13	115,979,070.16	38,169,125.3
C. Servicios de Salud (C=c1+c2)						
c1) Personal Administrativo						
c2) Personal Médico, Paramédico y afin						
D. Seguridad Pública						
E. Gastos asociados a la implementación de nuevas leyes federales o reformas a las mismas (E = e1 + e2)						
e1) Nombre del Programa o Ley 1						
e2) Nombre del Programa o Ley 2						
F. Sentencias laborales definitivas						
II. Gasto Etiquetado (II=A+B+C+D+E+F)	223,551,539.00	1,563,139.16	221,988,399.84	153,909,469.13	140,343,744.13	68,078,930.7
A. Personal Administrativo y de Servicio Público	223,551,539.00	1,563,139.16	221,988,399.84	153,909,469.13	140,343,744.13	68,078,930.7
B. Magisterio						
C. Servicios de Salud (C=c1+c2)						
c1) Personal Administrativo						
c2) Personal Médico, Paramédico y afin						
D. Seguridad Pública						
E. Gastos asociados a la implementación de nuevas leyes federales o reformas a las mismas (E = e1 + e2)						
e1) Nombre del Programa o Ley 1						
e2) Nombre del Programa o Ley 2						
F. Sentencias laborales definitivas						
III. Total del Gasto en Servicios Personales (III = I + II)	396,750,101.00	1,307,634.33	398,057,735.33	279,575,259.46	264,315,275.74	118,482,475.8


ELABORO:

 C.P. ALEJANDRA CONTRERAS ZUBIA
 JEFE DE PROYECTO


REVISÓ:

 LIC. CARLOS ALBERTO BUSTAMANTE
 DIRECTOR DE ADMINISTRACION


APROBÓ:

 LIC. FRANCISCO CARLOS SILVA TOLEDO
 DIRECTOR GENERAL

Nombre de la Entidad: COLEGIO DE EDUCACION PROFESIONAL TÉCNICA DEL ESTADO DE SONORA ETCA-II-15
 Conciliación entre los Egresos Presupuestarios y los Gastos Contables
 Al 30 de Septiembre de 2019
 (Pesos) TRIMESTRE: TERCERO 2019

1. Total de Egresos Presupuestarios		316,258,979.06
2. Menos Egresos Presupuestarios No Contables		1,296,890.00
Materias Primas y Materiales de Producción y Comercialización		
Materiales y Suministros		
Mobiliario y Equipo de Administración	927,260.00	
Mobiliario y Equipo Educativo y Recreativo		
Equipo e Instrumental Médico y de Laboratorio		
Vehículos y Equipo de Transporte		
Equipo de Defensa y Seguridad		
Maquinaria, Otros Equipos y Herramientas	369,630.00	
Archivos Biológicos		
Bienes inmuebles		
Activos Intangibles		
Obra Pública en Bienes de Dominio Público		
Obra Pública en Bienes Propios		
Acciones y Participaciones de Capital		
Compra de Títulos y Valores		
Concesión de Préstamos		
Inversiones en Fideicomisos, Mandatos y Otros Análogos		
Provisiones para Contingencias y Otras Erogaciones Especiales		
Armonización de la Deuda Pública		
Adeudos de Ejercicios Fiscales Anteriores (ADEFAS)		
Otros Egresos Presupuestales No Contables		
3. Más Gastos Contables No Presupuestarios		3,242,439.80
Estimaciones, Depreciaciones, Deterioros, Obsolescencia y Amortizaciones	3,242,439.80	
Provisiones		
Disminución de Inventarios		
Aumento por Insuficiencia de Estimaciones por Pérdida o Deterioro u Obsolescencia		
Aumento por Insuficiencia de Provisiones		
Otros Gastos		
Otros Gastos Contables No Presupuestales		
4. Total de Gasto Contable (4= 1 - 2 + 3)		318,204,528.86

ELABORÓ: 
 C.P. ALEJANDRA CONTRERAS ZUBIA
 JEFE DE PROYECTO


REVISÓ: 
 LIC. CARLOS ALBERTO TIBI BUSTAMANTE
 DIRECTOR DE ADMINISTRACION


APROBÓ: 
 LIC. FRANCISCO CARLOS SILVA TOLEDO
 DIRECTOR GENERAL


Nombre de la Entidad: COLEGIO DE EDUCACION PROFESIONAL TÉCNICA DEL ESTADO DE SONORA
 Endeudamiento Neto
 Del 01 de Enero al 30 de Septiembre de 2019
 (pesos) TRIMESTRE: TERCERO 2019

Identificación del crédito o Instrumento	Contratación / Colocación	Amortización	Endeudamiento Neto
	A	B	C=A-B
Créditos Bancarios			
1			
2			
3			
4			
5			
6			
7			
8			
9			
10			
Total Créditos Bancarios	0.00	0.00	0.00
Otros Instrumentos de Deuda			
1			
2			
3			
4			
5			
6			
7			
8			
9			
10			
Total Otros Instrumentos de Deuda	0.00	0.00	0.00
TOTAL	0.00	0.00	0.00

Bajo protesta de decir verdad declaramos que los Estados Financieros y sus Notas, son razonablemente correctos y son responsabilidad del emisor

ELABORÓ:

 C.P. ALEJANDRA CONTRERAS ZÚBIA
 JEFE DE PROYECTO

REVISÓ:

 LIC. CARLOS ALBERTO XIBILE BUSTAMANTE
 DIRECTOR DE ADMINISTRACION

APROBÓ:

 LIC. FRANCISCO CARLOS SILVA TOLEDO
 DIRECTOR GENERAL

Nombre de la Entidad: COLEGIO DE EDUCACION PROFESIONAL TÉCNICA DEL ESTADO DE SONORA

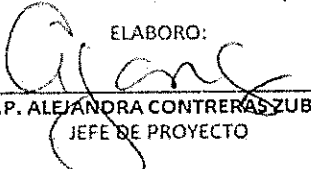
Intereses de la Deuda

Del 01 de Enero al 30 de Septiembre de 2019

TRIMESTRE: TERCERO 2019.

Identificación del crédito o Instrumento	Devengado	Pagado
Créditos Bancarios		
1		
2		
3		
4		
5		
6		
7		
8		
9		
10		
Total de Intereses Créditos Bancarios	0.00	0.00
Otros Instrumentos de Deuda		
1		
2		
3		
4		
5		
6		
7		
8		
9		
10		
Total Intereses Otros Instrumentos de Deuda	0.00	0.00
TOTAL	0.00	0.00

*Bajo protesta de decir verdad declaramos que los Estados Financieros y sus Notas, son razonablemente correctos y son responsabilidad del emisor"

ELABORO:

 C.P. ALEJANDRA CONTRERAS ZUBIA
 JEFE DE PROYECTO

REVISÓ:

 LIC. CARLOS ALBERTO KIBILLE BUSTAMANTE
 DIRECTOR DE ADMINISTRACION

APROBÓ:

 LIC. FRANCISCO CARLOS SILVA TOLEDO
 DIRECTOR GENERAL