

Nombre de la Entidad: COLEGIO DE EDUCACION PROFESIONAL TÉCNICA DEL ESTADO DE SONORA

Gasto Por Categoría Programática

ETCA-III-01

Del 01 de Enero al 30 de Septiembre de 2019

(PESOS)

TRIMESTRE: TERCERO 2019


Concepto	Egresos Aprobado Anual (1)	Ampliaciones/ (Reducciones) (2)	Egresos Modificado Anual (3=1+2)	Egresos Devengado Anual (4)	Egresos Pagado Anual (5)	Subejercicio (6=3-4)
Programas						
Subsidios: Sector Social y Privado o Estados y Municipios	0	0	0	0	0	0
Sujetos a Reglas de Operación			0			0
Otros Subsidios			0			0
Desempeño de las Funciones:	442,971,917	9,307,634	452,279,551	316,258,979	299,404,604	136,020,572
Prestación de Servicios Públicos	442,971,917	9,307,634	452,279,551	316,258,979	299,404,604	136,020,572
Provisión de Bienes Públicos			0			0
Planeación, Seguimiento y Evaluación de Políticas Públicas			0			0
Promoción y Fomento			0			0
Regulación y Supervisión			0			0
Funciones de las Fuerzas Armadas (Únicamente el Gobierno Federal)			0			0
Específicos			0			0
Proyectos de Inversión			0			0
Administrativos y de Apoyos	0	0	0	0	0	0
Apoyo al Proceso Presupuestario y para Mejorar la Eficiencia Institucional			0			0
Apoyo a la Función Pública y al Mejoramiento de la Gestión			0			0
Operaciones Ajenas			0			0
Compromisos	0	0	0	0	0	0
Obligaciones de Cumplimiento de Resolución Jurisdiccional			0			0
Desastres Naturales			0			0
Obligaciones	0	0	0	0	0	0
Pensiones y Jubilaciones			0			0
Aportaciones a la Seguridad Social			0			0
Aportaciones a Fondos de Estabilización			0			0
Aportaciones a Fondos de Inversión y Reestructura de Pensiones			0			0
Programas de gasto Federalizado (Gobierno Federal)	0	0	0	0	0	0
Gasto Federalizado			0			0
Participaciones a Entidades Federativas y Municipios			0			0
Costo Financiero, Deuda o Apoyo a Deudores y Ahorradores de la Banca			0			0
Adeudos de Ejercicios Fiscales Anteriores			0			0
Total del Gasto	442,971,917	9,307,634	452,279,551	316,258,979	299,404,604	136,020,572

ELABORÓ:

 C.P. ALEJANDRA CONTRERAS ZUBIA
 JEFE DE PROYECTO

REVISÓ:


 LIC. CARLOS ALBERTO RIBILLE BUSTAMANTE
 DIRECTOR DE ADMINISTRACION

APROBÓ:

 LIC. FRANCISCO CARLOS SILVA TOLEDO
 DIRECTOR GENERAL

Nombre de la Entidad: COLEGIO DE EDUCACION PROFESIONAL TÉCNICA DEL ESTADO DE SONORA
 Gastos por proyectos de Inversión ETCA-III-03
 Del 01 de Enero al 30 de Septiembre de 2019
 TRIMESTRE: TERCERO 2019


GASTO DE INVERSION EJERCIDO:		
NOMBRE DEL PROYECTO	MONTO EROGADO	ORIGEN DEL RECURSO*
"NADA QUE MANIFESTAR EN ESTE APARTADO"		


* Se deberán informar con todas las fuentes del recurso.
 Ya sean obras con Recurso Federal, Recurso Estatal e Ingresos Propios del ente Público.
 "Bajo protesta de decir verdad declaramos que los Estados Financieros y sus Notas, son razonablemente correctos y son responsabilidad del emisor"

ELABORO:

 C.P. ALEJANDRA CONTRERAS ZUBIA
 JEFE DE PROYECTO

REVISÓ:

 LIC. CARLOS ALBERTO ESTELLE BUSTAMANTE
 DIRECTOR DE ADMINISTRACION

APROBÓ:

 LIC. FRANCISCO CARLOS SILVA TOLEDO
 DIRECTOR GENERAL



INFORME DE AVANCE PROGRAMÁTICO 2019

Gobierno del Estado de Sonora

CLAVE	NOMBRE DEL INDICADOR	UNID. MEDIDA	TIPO META	VAL. ACUM.	DATOS	PROGRAMADO ORIGINAL					MODIFICADO					REALIZADO				% DE AVANCE TRIMESTRAL
						PRIMERO	SEGUNDO	TERCERO	CUARTO	ANUAL	PRIMERO	SEGUNDO	TERCERO	CUARTO	ANUAL	PRIMERO	SEGUNDO	TERCERO	CUARTO	

DEPENDENCIA / ENTIDAD 63 COLEGIO DE EDUCACIÓN PROFESIONAL TÉCNICA DEL ESTADO DE SONORA

UNIDAD ADMINISTRATIVA 001 DIRECCIÓN GENERAL

E404E12	EDUCACIÓN MEDIA SUPERIOR DE CALIDAD E INCLUYENTE																			
287	COORDINACIÓN ADMINISTRATIVA																			
	DIFUSIÓN Y COORDINACIÓN DE EVENTOS ESPECIALES	EVENTO	A	SI	MET	12.00	12.00	12.00	12.00	48.00	12.00	12.00	12.00	12.00	48.00	12.00	12.00	12.00	0.00	100.00%
					NUM	12.00	12.00	12.00	12.00	48.00	12.00	12.00	12.00	48.00	12.00	12.00	12.00	12.00	0.00	
					DEN															

EVALUACIÓN CUALITATIVA
 ESTA META SE REALIZO AL 100% DE ACUERDO A LO PROGRAMADO

UNIDAD ADMINISTRATIVA 002 DIRECCIÓN ACADÉMICA

460	OPERACIÓN DE LOS PLANTELES																			
	ATENCIÓN A LA MATRÍCULA DE PROFESIONAL TÉCNICO BACHILLER	ALUMNO	A	NO	MET	13459.00	13459.00	16175.00	16175.00	16175.00	13459.00	13459.00	16175.00	16175.00	16175.00	13827.00	13827.00	14872.00	0.00	91.94%
					NUM	13459.00	13459.00	16175.00	16175.00	16175.00	13459.00	13459.00	16175.00	16175.00	16175.00	13827.00	13827.00	14872.00	0.00	
					DEN															

EVALUACIÓN CUALITATIVA
 ESTA META SE LOGRO AL 91.95%, ESTO SE DEBE A QUE ALGUNOS DE LOS ALUMNOS QUE SE TENIAN PROYECTADOS SE INSCRIBIERAN EN EL COLEGIO, OPTARON POR OTRA OPCION, ADEMAS ALGUNOS PLANTELES NO CUMPLIERON CON LA TRANSICION DE ALUMNOS DEBIDO A REPROBACION ENTRE OTRAS CAUSAS.

	CAPTACION DE ALUMNOS DE NUEVO INGRESO	ALUMNO	A	NO	MET	0.00	0.00	6670.00	0.00	6670.00	0.00	0.00	6670.00	0.00	6670.00	0.00	0.00	6509.00	0.00	97.58%
					NUM	0.00	0.00	6670.00	0.00	6670.00	0.00	0.00	6670.00	0.00	6670.00	0.00	0.00	6509.00	0.00	
					DEN															

EVALUACIÓN CUALITATIVA
 ESTA META SE LOGRO AL 97.58% DEBIDO A QUE ALGUNOS ASPIRANTES OPTARON POR OTRA OPCION.

	NUMERO DE GRUPOS ATENDIENDO LA DEMANDA DE PROFESIONAL TECNICO BACHILLER	GRUPO	A	NO	MET	457.00	457.00	464.00	464.00	464.00	457.00	457.00	464.00	464.00	464.00	455.00	455.00	459.00	0.00	98.92%
					NUM	457.00	457.00	464.00	464.00	464.00	457.00	457.00	464.00	464.00	464.00	455.00	455.00	459.00	0.00	
					DEN															

EVALUACIÓN CUALITATIVA
 ESTA META SE LOGRO AL 98.93% DEBIDO A QUE POR NECESIDADES PROPIAS DEL COLEGIO SE FUSIONARON ALGUNOS GRUPOS

	INDICE DE TRANSICION GLOBAL	ALUMNO	A	NO	MET	0.00	13459.00	0.00	0.00	13459.00	0.00	13459.00	0.00	0.00	13459.00	0.00	13827.00	0.00	0.00	0.00%
					NUM	0.00	13459.00	0.00	0.00	13459.00	0.00	13459.00	0.00	0.00	13459.00	0.00	13827.00	0.00	0.00	
					DEN															

EVALUACIÓN CUALITATIVA
 ESTA META NO ESTA PROGRAMADA EN ESTE TRIMESTRE


	INDICE DE EFICIENCIA TERMINAL	PORCENTAJE	A	NO	MET	0.00	0.00	0.00	44.80	44.80	0.00	0.00	0.00	44.80	44.80	0.00	0.00	0.00	0.00	0.00%
					NUM	0.00	0.00	0.00	44.80	44.80	0.00	0.00	0.00	44.80	44.80	0.00	0.00	0.00	0.00	
					DEN															

EVALUACIÓN CUALITATIVA
 ESTA META NO ESTA PROGRAMADA EN ESTE TRIMESTRE

	REUNIONES DE ACADEMIA	REUNION	A	SI	MET	48.00	48.00	48.00	48.00	192.00	48.00	48.00	48.00	48.00	192.00	57.00	39.00	44.00	0.00	91.66%
					NUM	48.00	48.00	48.00	48.00	192.00	48.00	48.00	48.00	48.00	192.00	57.00	39.00	44.00	0.00	
					DEN															

D

A



INFORME DE AVANCE PROGRAMÁTICO 2019

TRIMESTRE: TERCERO

Gobierno del Estado de Sonora

CLAVE	NOMBRE DEL INDICADOR	UMI MEDIDA	TIPO META	VAL ACUMI	DÍGITOS	PROGRAMADO ORIGINAL					MODIFICADO					REALIZADO				% DE AVANCE TRIMESTRAL
						PRIMERO	SEGUNDO	TERCERO	CUARTO	ANUAL	PRIMERO	SEGUNDO	TERCERO	CUARTO	ANUAL	PRIMERO	SEGUNDO	TERCERO	CUARTO	

DEPENDENCIA / ENTIDAD 63 COLEGIO DE EDUCACIÓN PROFESIONAL TÉCNICA DEL ESTADO DE SONORA

EVALUACIÓN CUALITATIVA

ESTA META SE LOGRO DE MANERA SATISFATORIA QUEDANDO PENDIENTES CUATRO ACADEMIAS QUE NO SE LLEVARON A CABO DE ACUERDO A LO PROGRAMADO, DEBIDO A QUE LAS ACTIVIDADES PROPIAS DEL FIN DE SEMESTRE E INICIO DEL CICLO 2019-2020, NO PERMITIERON QUE SE CULMINARAN, SIN EMBARGO SE TUVO UN AVANCE DEL 91.67%.

ACTUALIZACIONES DOCENTES	CAPACITACION	A	SI	MET	0.00	259.00	0.00	259.00	518.00	0.00	259.00	0.00	259.00	518.00	0.00	452.00	0.00	0.00	0.00%
				NUM	0.00	259.00	0.00	259.00	518.00	0.00	259.00	0.00	259.00	518.00	0.00	452.00	0.00	0.00	
				DEN															

EVALUACIÓN CUALITATIVA

ESTA META NO ESTA PROGRAMADA PARA ESTE TRIMESTRE

UNIDAD ADMINISTRATIVA 003 DIRECCIÓN DE VINCULACIÓN

287 COORDINACIÓN ADMINISTRATIVA

NUMERO DE BECAS OBTENIDAS DEL SECTOR PRODUCTIVO	ALUMNO	A	SI	MET	445.00	313.00	422.00	353.00	1533.00	445.00	313.00	422.00	353.00	1533.00	491.00	479.00	392.00	0.00	92.89%
				NUM	445.00	313.00	422.00	353.00	1533.00	445.00	313.00	422.00	353.00	1533.00	491.00	479.00	392.00	0.00	
				DEN															

EVALUACIÓN CUALITATIVA

ESTA META SE LOGRO AL 92.89% DEBIDO A QUE ALGUNAS BECAS QUE ESTABAN COMPROMETIDAS NO SE OTORGARON POR CUESTIONES ECONÓMICAS

NUMERO DE ACTIVIDADES DEPORTIVAS REALIZADAS	ACTIVIDADES	A	SI	MET	39.00	38.00	38.00	35.00	150.00	39.00	38.00	38.00	35.00	150.00	40.00	33.00	28.00	0.00	73.68%
				NUM	39.00	38.00	38.00	35.00	150.00	39.00	38.00	38.00	35.00	150.00	40.00	33.00	28.00	0.00	
				DEN															

EVALUACIÓN CUALITATIVA

ESTA META QUEDO MUY POR DEBAJO DE LO PROGRAMADO DEBIDO, A QUE EL PLANTEL EMPALME NO LOGRO NINGUNA ACTIVIDAD YA QUE POR LA INSEGURIDAD DEL MUNICIPIO SE SUSPENDIERON ALGUNOS TORNEOS ESTO AUNADO A QUE SE SUSPENDIERON ALGUNOS TORNEOS.

NUMERO DE PERSONAS CAPACITADAS DE ACUERDO A SUS NECESIDADES DE ACTUALIZACIÓN LABORAL O LAS DE SU EMPRESA/INSTITUCIÓN	PERSONA	A	SI	MET	530.00	1135.00	1535.00	1430.00	4630.00	530.00	1135.00	1535.00	1430.00	4630.00	1066.00	1852.00	725.00	0.00	47.23%
				NUM	530.00	1135.00	1535.00	1430.00	4630.00	530.00	1135.00	1535.00	1430.00	4630.00	1066.00	1852.00	725.00	0.00	
				DEN															

EVALUACIÓN CUALITATIVA

ESTA META NO SE ALCANZO DEBIDO A QUE ALGUNAS EMPRESAS QUE TENIAN PROGRAMADO CURSO LOS SUSPENDIERON

UNIDAD ADMINISTRATIVA 004 DIRECCIÓN DE ADMINISTRACIÓN

INDICE DE CALIDAD EN LOS INFORMES TRIMESTRALES	PUNTOS	A	SI	MET	100.00	100.00	100.00	100.00	400.00	100.00	100.00	100.00	100.00	400.00	93.75	98.53	100.00	0.00	100.00%
				NUM	100.00	100.00	100.00	100.00	400.00	100.00	100.00	100.00	100.00	400.00	93.75	98.53	100.00	0.00	
				DEN															

EVALUACIÓN CUALITATIVA


ESTA META SE LOGRO AL 100% DE ACUERDO A LO PROGRAMADO

INDICE DE CALIDAD EN LOS INFORMES SOBRE GASTO FEDERALIZADO	PUNTOS	A	NO	MET	100.00	100.00	100.00	100.00	100.00	100.00	100.00	100.00	100.00	100.00	100.00	100.00	100.00	0.00	100.00%	
				NUM	100.00	100.00	100.00	100.00	100.00	100.00	100.00	100.00	100.00	100.00	100.00	100.00	100.00	100.00		0.00
				DEN																

EVALUACIÓN CUALITATIVA

ESTA META SE LOGRO DE ACUERDO A LO PROGRAMADO

FORMAR Y CAPACITAR AL PERSONAL ADMINISTRATIVO	PERSONA	A	SI	MET	62.00	179.00	53.00	98.00	392.00	62.00	179.00	53.00	98.00	392.00	62.00	170.00	53.00	0.00	100.00%
				NUM	62.00	179.00	53.00	98.00	392.00	62.00	179.00	53.00	98.00	392.00	62.00	170.00	53.00	0.00	
				DEN															



INFORME DE AVANCE PROGRAMÁTICO 2019

TRIMESTRE: TERCERO

Gobierno del Estado de Sonora

CLAVE	NOMBRE DEL INDICADOR	UNI. MEDIDA	TIPO META	VAL. ACUM.	DATOS	PROGRAMADO ORIGINAL					MODIFICADO					REALIZADO				% DE AVANCE TRIMESTRAL
						PRIMERO	SEGUNDO	TERCERO	CUARTO	ANUAL	PRIMERO	SEGUNDO	TERCERO	CUARTO	ANUAL	PRIMERO	SEGUNDO	TERCERO	CUARTO	

DEPENDENCIA / ENTIDAD 63 COLEGIO DE EDUCACIÓN PROFESIONAL TÉCNICA DEL ESTADO DE SONORA

EVALUACIÓN CUALITATIVA

ESTA META SE LOGRO AL 100% DE ACUERDO A LO PROGRAMADO.

INDICADOR	PUNTOS	A	NO	MET	0.00	0.00	0.00	100.00	100.00	0.00	0.00	0.00	100.00	100.00	0.00	0.00	0.00	0.00	0.00%	
					NUM	0.00	0.00	0.00	100.00	100.00	0.00	0.00	0.00	100.00	100.00	0.00	0.00	0.00		0.00
					DEN															

EVALUACIÓN CUALITATIVA

ESTA META NO ESTA PROGRAMADA PARA ESTE TRIMESTRE

INDICADOR	PLANTELES	A	SI	MET	3.00	4.00	3.00	5.00	15.00	3.00	4.00	3.00	5.00	15.00	3.00	4.00	3.00	0.00	100.00%	
					NUM	3.00	4.00	3.00	5.00	15.00	3.00	4.00	3.00	5.00	15.00	3.00	4.00	3.00		0.00
					DEN															

EVALUACIÓN CUALITATIVA

ESTA META SE LOGRO AL 100% DE ACUERDO A LO PROGRAMADO

UNIDAD ADMINISTRATIVA 005 DIRECCIÓN DE PLANEACIÓN

INDICADOR	ESTUDIO	A	NO	MET	0.00	1.00	0.00	0.00	1.00	14.00	0.00	0.00	0.00	14.00	14.00	0.00	0.00	0.00	0.00%	
					NUM	0.00	1.00	0.00	0.00	1.00	14.00	0.00	0.00	0.00	14.00	14.00	0.00	0.00		0.00
					DEN															

EVALUACIÓN CUALITATIVA

ESTA META NO ESTA PROGRAMADA PARA ESTE TRIMESTRE

UNIDAD ADMINISTRATIVA 006 UNIDAD DE EVALUACIÓN

INDICADOR	PROGRAMA	A	NO	MET	0.00	0.00	0.00	1.00	1.00	0.00	0.00	0.00	1.00	1.00	0.00	0.00	0.00	0.00	0.00%	
					NUM	0.00	0.00	0.00	1.00	1.00	0.00	0.00	0.00	1.00	1.00	0.00	0.00	0.00		0.00
					DEN															

EVALUACIÓN CUALITATIVA

ESTA META NO ESTA PROGRAMADA EN ESTE TRIMESTRE

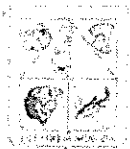
UNIDAD ADMINISTRATIVA 007 UNIDAD JURÍDICA

INDICADOR	CONVENIO	A	NO	MET	0.00	1.00	0.00	0.00	1.00	0.00	1.00	0.00	0.00	1.00	0.00	1.00	0.00	0.00	0.00%	
					NUM	0.00	1.00	0.00	0.00	1.00	0.00	1.00	0.00	0.00	1.00	0.00	1.00	0.00		0.00
					DEN															

EVALUACIÓN CUALITATIVA

ESTA META NO ESTA PROGRAMADA EN ESTE TRIMESTRE

UNIDAD ADMINISTRATIVA 008 ÓRGANO DE CONTROL Y DESARROLLO ADMINISTRATIVO



INFORME DE AVANCE PROGRAMÁTICO 2019

TRIMESTRE: TERCERO

Gobierno del Estado de Sonora

CLAVE	NOMBRE DEL INDICADOR	UNID. MEDIDA	TIPO META	VAL. ACUM.	DATOS	PROGRAMADO ORIGINAL					MODIFICADO					REALIZADO				% DE AVANCE TRIMESTRAL
						PRIMERO	SEGUNDO	TERCERO	CUARTO	ANUAL	PRIMERO	SEGUNDO	TERCERO	CUARTO	ANUAL	PRIMERO	SEGUNDO	TERCERO	CUARTO	

DEPENDENCIA / ENTIDAD 63 COLEGIO DE EDUCACIÓN PROFESIONAL TÉCNICA DEL ESTADO DE SONORA

280	CONTROL Y VIGILANCIA																					
	REALIZAR AUDITORIAS DIRECTAS	AUDITORIA	A	SI	MET	0.00	0.00	1.00	4.00	5.00	0.00	0.00	1.00	4.00	5.00	0.00	0.00	1.00	0.00			100.00%
					NUM	0.00	0.00	1.00	4.00	5.00	0.00	0.00	1.00	4.00	5.00	0.00	0.00	1.00	0.00			
					DEN																	
EVALUACIÓN CUALITATIVA:																						
ESTA META SE REALIZÓ AL 100% DE ACUERDO A LO PROGRAMADO																						

1

Dependencia y/o Entidad:	Secretaría de Educación y Cultura
Programa Presupuestario:	E404E12 EDUCACIÓN MEDIA SUPERIOR DE CALIDAD E INCLUYENTE
Eje del PED:	EJE 4 Todos los sonorenses todas las oportunidades
Reto del PED:	Reto 04 Elevar la calidad de la educación para impulsar la creatividad, el ingenio, las competencias y los valores fundamentales de los sonorenses, potencializando el talento del personal docente y desarrollando sus capacidades de aprendizaje.
Beneficiarios:	Población de 15 a 17 años en el estado de Sonora.

Educación Media Superior de calidad e incluyente

	Resumen narrativo		Indicadores				Linea base	Meta Anual	Medios de verificación	Supuestos	Avance del período 1 Trimestro	% de Avance	
	(Objetivos)	Nombre	Fórmula	Sentido del Indicador	Unidad de medida	Frecuencia	Valor 2015*	2019	(Fuentes)				
FIN	Contribuir a fortalecer las capacidades, competencias, habilidades y aptitudes de los jóvenes sonorenses de 15 a 17 años mediante el acceso a una Educación Media Superior de calidad	Cobertura en Educación Media Superior	(Matrícula en Educación Media Superior en el estado de Sonora / Población de 15 a 17 años en el estado de Sonora a mitad del año n) * 100	Ascendente	Alumno	Anual	(132,197/159,266)* 100 = 83% (Ciclo escolar 2016-2017)	(127,063 /160,641)*100 = 79.1%	Sistema Nacional de Indicadores de la SEP (http://www.sniec.sep.gob.mx/indicadores_pr-onosicos.html)		0	0%	
PROPÓSITO	Los jóvenes sonorenses de 15 a 17 años acceden a una educación Media Superior de calidad (y mejoran los resultados del logro académico)	Índice de absorción en Educación Media Superior	(Número de alumnos de nuevo Ingreso a 1º semestre de bachillerato en el ciclo escolar n / Total de egresados de Secundaria en el ciclo escolar n-1)	Ascendente	Alumna	Anual	(59,610/ 59,850)*100= 100.4% (Ciclo escolar 2016-2017)	(45,366/43,305) *100 = 104.8% (Ciclo escolar 2018-2019)	Sistema Nacional de Indicadores de la SEP (http://www.sniec.sep.gob.mx/indicadores_pr-onosicos.html)	Adecuada coordinación y articulación interinstitucional	0	0%	
COMPONENTES	C1: Alumnos atendidos en Educación Media Superior en subsistemas estatales (COBACH, CONALEP y CECYTES)	C1 Matrícula de Educación Media Superior en subsistemas estatales (COBACH, CONALEP y CECYTES)	Número de alumnos de Educación Media Superior en subsistemas estatales (COBACH, CONALEP y CECYTES) en el ciclo escolar N.	Ascendente	Alumno	Anual	70,891	69,071			0	0%	
		C1 Eficiencia terminal de los alumnos en Educación Media Superior en subsistemas estatales (COBACH, CONALEP y CECYTES)	[Número de alumnos egresados en el ciclo escolar n / Número de alumnos que ingresan en el ciclo escolar n-2]	Ascendente	Alumno	Anual	(15,028/24,449) *100= 59.1%	(14,676/24,748)*100=59.3%	Formato 911 SEP- INEGI de inicio de ciclo escolar		0	0%	
		C1 Porcentaje de la matrícula en los subsistemas estatales con relación a la matrícula total de Educación Media Superior en el estado.	(Número de alumnos inscritos en los subsistemas COBACH, CONALEP y CECYTES /Matrícula total de Educación Media Superior)*100 en el ciclo escolar N.	Ascendente	Alumno	Anual	(70,891/108,974) *100=65%	(69,071/106,376)* 100=65%	Marco jurídico estable y consistente. Relación laboral estable. Condiciones climatológicas adecuadas.		0	0%	
	C2: Docentes actualizados	C2: Número de docentes actualizados (COBACH, CONALEP y CECYTES)	C2: (Número de docentes que participan en los cursos de actualización durante el semestre en el ciclo escolar n)	Ascendente	Docente	Semestral	445	1400	Programas desarrollados en cada subSistema	Disponibilidad oportuna de recursos presupuestales. Marco jurídico federal consistente.		0	0%
	C3: Docentes evaluados con perfil idóneo	C3: Número de docentes con perfil idóneo (COBACH y CECYTES) ²	C3: Número de docentes con perfil idóneo / número de docentes evaluados en el ciclo escolar N	Ascendente	Docente	Anual	369/737=50.1% Ciclo escolar 2015-2016	206/293=70.3% Ciclo escolar 2016-2017	Coordinación Estatal del Servicio Profesional Docente	Estabilidad laboral y coordinación interinstitucional adecuada. Docentes atendidos convocados.		0	0%
C4: Personas atendidas en actividades de servicio social	C5: Número de personas atendidas en actividades de servicio social durante el semestre	C5: Número de personas atendidas en actividades de servicio social durante el semestre	Ascendente	Persona	Semestral	28,607	38,120	Reporte de cada subSistema, COBACH, CECYTES, CONALEP		11,051	0%		



	Resumen narrativo	Indicadores					Línea base	Meta Anual	Medios de verificación	Supuestos	Avance del periodo Trimestre	% de Avance
	(Objetivos)	Nombre	Fórmula	Sentido del Indicador	Unidad de medida	Frecuencia	Valor 2016*	2019	(Fuentes)			
	C6. Programas de profesional técnico bachiller evaluados en cuanto a la pertinencia de su oferta educativa	C6. Número de programas CONALEP evaluados en cuanto a la pertinencia de su oferta educativa	C6. Número de programas de CONALEP evaluados en cuanto a la pertinencia de su oferta escolar n	Ascendente	Programa académico	Anual	14	14	Colegio Nacional de Educación Profesional Técnica		0	0%
	C6. Planteles incorporados al Padrón de buena calidad del Sistema Nacional de Educación Media Superior (PBC-SINEMS)	C7. Porcentaje de planteles incorporados al PBC-SINEMS	C7. (Número planteles incorporados al PBC-SINEMS / Total de planteles de Educación Media Superior de los subsistemas estatales)*100	Ascendente	Plantel	Anual	(66/88)*100= 57.1%	(63/98)*100= 64.3%	Subsecretaría de Educación Media Superior de la SEP (COBACH, CONALEP y CECYTES)		0	0%
ACTIVIDADES	A1 C1: Proceso de inscripción y reinscripción al nivel Medio Superior. (CECYTES, COBACH y CONALEP)	Porcentaje de alumnos inscritos	(Número de alumnos inscritos/número de alumnos que solicitan) x 100	Ascendente	Alumno	Anual	(67,350/70,891) *100=95%	(49,295/51,889)*100=95%	Estadística 911 www.911mediasuperior.sep.gob.mx		0	0%
	A2 C1: Evaluaciones parciales y departamental de los alumnos.	Evaluaciones a los alumnos realizadas	Número de evaluaciones realizadas	Ascendente	Evaluación	Semestral	400.00%	4	Reporte de calificaciones y las evaluaciones semestrales	Autorización y liberación oportuna de los recursos presupuestales.	3	0%
	A1 C2: Diagnóstico de necesidades de capacitación y profesionalización docente ¹	Diagnóstico elaborado	Diagnóstico elaborado	Absoluto	Diagnóstico	Semestre	1	1	Reporte de necesidades de capacitación y profesionalización docente	Padres de familia y directivos atienden las convocatorias de capacitación y sesiones.	1	0%
	A2 C2: Implementación de Cursos y Talleres	Porcentaje de cursos impartidos	(Número de cursos y talleres realizados / número de cursos y talleres programados) x 100	Ascendente	Curso y Taller	Anual	(4/4)*100= 100%	(11/11)*100= 100%	Reconocimiento de participación y/o reporte de autorización de participación.	Disponibilidad oportuna de recursos presupuestales.	0	0%
	A1 C3: Selección y validación de docente a someterse al proceso de evaluación del desempeño, realizado	Número de docentes seleccionados y validados ²	Número de docentes seleccionados y validados	Absoluto	Docente	Anual	99	300	Dictamen de validación, Coordinación Estatal del Servicio Profesional Docente	Marzo jurídico federal consistente.	0	0%
	A2 C3: Programá de formación y acompañamiento de los docentes a evaluar, implementado	Curso-taller realizado ²	Curso-Taller realizado	Absoluto	Curso y Taller	Anual	0	0	Informe de seguimiento del programa de formación y acompañamiento, estado de asistencia, Coordinación Estatal del Servicio Profesional Docente	Estabilidad laboral.	0	0%
	A3 C3: Personal Docente Evaluado en el desempeño docente	Número de docentes evaluados ²	Número de docentes evaluados	Absoluto	Docente	Anual	99	165	Reporte de resultados el proceso de evaluación.	Coordinación interinstitucional adecuada	0	0%
	A1 C4: Plan de acción de tutorías implementado	Número de alumnos atendidos en el Plan de acción de tutoría	Número de alumnos atendidos en el Plan de acción de tutoría	Absoluto	Alumno	Semestral	21,437	48,173	Reporte de seguimiento del Plan de acción de tutorías		59603	0%
	A1 C6: Solicitud refrendo de permanencia plantel en el PBC-SINEMS ante la COPEEMS realizada ¹	Número de solicitudes de refrendo de permanencia en el PBC-SINEMS realizadas	Número de solicitudes de refrendo de permanencia en el PBC-SINEMS realizadas.	Absoluto	Solicitud	Anual	0	5	Dictamen de evaluación de la COPEEMS, Subsecretaría de Educación Media Superior de la SEP (COBACH, CONALEP y CECYTES)		0	0%
	A2 C6: Solicitud de evaluación del plantel para el ingreso al PBC-SINEMS ante la COPEEMS, realizada ¹	Número de solicitudes de ingresos al PBC-SINEMS realizadas	Número de solicitudes de ingresos al PBC-SINEMS realizadas	Absoluto	Solicitud	Anual	0	6	Dictamen de evaluación de la COPEEMS, Subsecretaría de Educación Media Superior de la SEP (COBACH, CONALEP y CECYTES)		0	0%

**Se adjunta documento en correo electrónico