

Nombre de la Entidad COLEGIO DE EDUCACION PROFESIONAL TÉCNICA DEL ESTADO DE SONORA. ETCA-II-01

Estado Analítico de Ingresos  
Del 01 de Enero al 31 de Marzo de 2021

TRIMESTRE: PRIMERO 2021.

Rubros de Ingresos	Ingreso					Diferencia (6= 5 - 1)
	Estimado	Ampliaciones y Reducciones (+ ó -)	Modificado	Devengado	Recaudado	
	(1)	(2)	(3= 1 +2)	(4)	(5)	
Impuestos			0			0
Cuotas y Aportaciones de Seguridad Social	0	0	0	0	0	0
Contribuciones de Mejoras	0		0			0
Derechos	0		0			0
Productos	0		0	429	429	429
Aprovechamientos	0		0			0
Ingresos por Ventas de Bienes, Prestacion de Servicios y Otros Ingresos	48,813,095		48,813,095	16,190,303	16,190,303	-32,622,792
Participaciones, Aportaciones, Convenios, Incentivos Derivados de la Colaboración Fiscal y Fondos Distintos de Aportaciones			0			0
Transferencias, Asignaciones, Subsidios y Subvenciones, y Pensiones y Jubilaciones	407,528,578	17,994,309	425,522,887	116,348,880	116,348,880	-291,179,698
Ingresos Derivados de Financiamientos			0			0
<b>Total</b>	<b>456,341,673</b>	<b>17,994,309</b>	<b>474,335,982</b>	<b>132,539,612</b>	<b>132,539,612</b>	<b>-323,802,061</b>
					Ingresos Excedentes	

Nombre de la Entidad COLEGIO DE EDUCACION PROFESIONAL TÉCNICA DEL ESTADO DE SONORA. ETCA-II-01

Estado Analítico de Ingresos  
Del 01 de Enero al 31 de Marzo de 2021

TRIMESTRE: PRIMERO 2021.

Estado Analítico de Ingresos Por Fuente de Financiamiento	Ingreso					Diferencia (6= 5 - 1)
	Estimado	Ampliaciones y Reducciones (+ ó -)	Modificado	Devengado	Recaudado	
	(1)	(2)	(3= 1 +2)	(4)	(5)	
<b>Ingresos del Poder Ejecutivo Federal o Estatal y de los Municipios</b>	407,528,578	17,994,309	425,522,887	116,349,309	116,349,309	-291,179,269
Impuestos	0	0	0	0	0	0
Cuotas y Aportaciones de Seguridad Social						
Contribuciones de Mejoras			0			0
Derechos			0			0
Productos <sup>1</sup>			0	429	429	429
Aprovechamientos <sup>2</sup>			0			0
Participaciones, Aportaciones, Convenios, Incentivos Derivados de la Colaboración Fiscal y Fondos Distintos de Aportaciones			0			0
Transferencias, Asignaciones, Subsidios y Subvenciones, y Pensiones y Jubilaciones	407,528,578	17,994,309	425,522,887	116,348,880	116,348,880	-291,179,698
<b>Ingresos De los Entes Públicos de los Poderes Legislativo y Judicial, de los Órganos Autonomos y del Sector Paraestatal o Paramunicipal, así como de las Empresas Productivas del Estado</b>	48,813,095	0	48,813,095	16,190,303	16,190,303	-32,622,792
Cuotas y Aportaciones de Seguridad Social	0		0			0
Productos <sup>1</sup>	0		0			0
Ingresos por ventas de Bienes, Prestación de Servicios y Otros Ingresos <sup>3</sup>	48,813,095		48,813,095	16,190,303	16,190,303	-32,622,792
Transferencias, Asignaciones, Subsidios y Subvenciones, y Pensiones y Jubilaciones	0	0	0	0	0	0
<b>Ingresos derivados de Financiamiento</b>	0	0	0	0	0	0
Ingresos Derivados de Financiamientos	0		0			0
<b>Total</b>	<b>456,341,673</b>	<b>17,994,309</b>	<b>474,335,982</b>	<b>132,539,612</b>	<b>132,539,612</b>	<b>-323,802,061</b>
					Ingresos Excedentes	

LIC. CARLOS ALBERTO NIBILLE BUSTAMANTE  
DIRECTOR DE ADMINISTRACIÓN

MTRO. MIGUEL ANGEL GUTIÉRREZ MOLINA  
DIRECTOR GENERAL

<sup>1</sup> Incluye intereses que generan las cuentas bancarias de los entes públicos en productos.

<sup>2</sup> Incluye donativos en efectivo del Poder Ejecutivo, entre otros aprovechamientos.

<sup>3</sup> Se refiere a los ingresos propios obtenidos por los Poderes Legislativo y Judicial, los Organos Autónomos y las entidades de la administración pública paraestatal y paramunicipal, por sus actividades diversas no inherentes a su operación que general recursos y que no sean ingresos por venta de bienes o prestación de servicios, tales como donativos en efectivo, entre otros.

Nombre de la Entidad COLEGIO DE EDUCACION PROFESIONAL TÉCNICA DEL ESTADO DE SONORA.

ETCA-II-02

Estado Analítico de Ingresos Detallado – LDF

Del 01 de Enero al 31 de Marzo de 2021

TRIMESTRE: PRIMERO 2021

Concepto (c)	Ingreso					Diferencia (e)
	Estimado (d)	Ampliaciones/ (Reducciones)	Modificado	Devengado	Recaudado	
<b>Ingresos de Libre Disposición</b>						
A. Impuestos	-	-	-	-	-	-
B. Cuotas y Aportaciones de Seguridad Social	-	-	-	-	-	-
C. Contribuciones de Mejoras	-	-	-	-	-	-
D. Derechos	-	-	-	-	-	-
E. Productos	-	-	-	429.38	429.38	429.38
F. Aprovechamientos	-	-	-	-	-	-
G. Ingresos por Ventas de Bienes y Prestación de Servicios	48,813,095.00	-	48,813,095.00	16,190,302.76	16,190,302.76	32,622,792.24
H. Participaciones						
(H=h1+h2+h3+h4+h5+h6+h7+h8+h9+h10+h11)	-	-	-	-	-	-
h1) Fondo General de Participaciones	-	-	-	-	-	-
h2) Fondo de Fomento Municipal	-	-	-	-	-	-
h3) Fondo de Fiscalización y Recaudación	-	-	-	-	-	-
h4) Fondo de Compensación	-	-	-	-	-	-
h5) Fondo de Extracción de Hidrocarburos	-	-	-	-	-	-
h6) Impuesto Especial Sobre Producción y Servicios	-	-	-	-	-	-
h7) 0.136% de la Recaudación Federal Participable	-	-	-	-	-	-
h8) 3.17% Sobre Extracción de Petróleo	-	-	-	-	-	-
h9) Gasolinas y Diésel	-	-	-	-	-	-
h10) Fondo del Impuesto Sobre la Renta	-	-	-	-	-	-
h11) Fondo de Estabilización de los Ingresos de las Entidades Federativas	-	-	-	-	-	-
I. Incentivos Derivados de la Colaboración Fiscal (I=i1+i2+i3+i4+i5)	-	-	-	-	-	-
i1) Tenencia o Uso de Vehículos	-	-	-	-	-	-
i2) Fondo de Compensación ISAN	-	-	-	-	-	-
i3) Impuesto Sobre Automóviles Nuevos	-	-	-	-	-	-
i4) Fondo de Compensación de Repecos-Intermedios	-	-	-	-	-	-

Concepto (c)	Ingreso					Diferencia (e)
	Estimado (d)	Ampliaciones/ (Reducciones)	Modificado	Devengado	Recaudado	
i5) Otros Incentivos Económicos	-	-	-	-	-	-
J. Transferencias y Asignaciones	168,933,266.00	17,994,309.00	186,927,575.00	55,501,584.00	55,501,584.00	113,431,682.00
K. Convenios	-	-	-	-	-	-
k1) Otros Convenios y Subsidios	-	-	-	-	-	-
L. Otros Ingresos de Libre Disposición (L=I1+I2)	-	-	-	-	-	-
I1) Participaciones en Ingresos Locales	-	-	-	-	-	-
I2) Otros Ingresos de Libre Disposición	-	-	-	-	-	-
<b>I. Total de Ingresos de Libre Disposición (I=A+B+C+D+E+F+G+H+I+J+K+L)</b>	<b>217,746,361.00</b>	<b>17,994,309.00</b>	<b>235,740,670.00</b>	<b>71,692,316.14</b>	<b>71,692,316.14</b>	<b>146,054,044.86</b>
<b>Ingresos Excedentes de Ingresos de Libre Disposición</b>						
<b>Transferencias Federales Etiquetadas</b>						
A. Aportaciones (A=a1+a2+a3+a4+a5+a6+a7+a8)	238,595,312.00	-	238,595,312.00	60,847,296.00	60,847,296.00	177,748,016.00
a1) Fondo de Aportaciones para la Nómina Educativa y Gasto Operativo	-	-	-	-	-	-
a2) Fondo de Aportaciones para los Servicios de Salud	-	-	-	-	-	-
a3) Fondo de Aportaciones para la Infraestructura Social	-	-	-	-	-	-
a4) Fondo de Aportaciones para el Fortalecimiento de los Municipios y de las Demarcaciones Territoriales del Distrito Federal	-	-	-	-	-	-
a5) Fondo de Aportaciones Múltiples	-	-	-	-	-	-
a6) Fondo de Aportaciones para la Educación Tecnológica y de Adultos	238,595,312.00	-	238,595,312.00	60,847,296.00	60,847,296.00	177,748,016.00
a7) Fondo de Aportaciones para la Seguridad Pública de los Estados y del Distrito Federal	-	-	-	-	-	-
a8) Fondo de Aportaciones para el Fortalecimiento de las Entidades Federativas	-	-	-	-	-	-
B. Convenios (B=b1+b2+b3+b4)	-	-	-	-	-	-
b1) Convenios de Protección Social en Salud	-	-	-	-	-	-
b2) Convenios de Descentralización	-	-	-	-	-	-
b3) Convenios de Reasignación	-	-	-	-	-	-
b4) Otros Convenios y Subsidios	-	-	-	-	-	-
C. Fondos Distintos de Aportaciones (C=c1+c2)	-	-	-	-	-	-
c1) Fondo para Entidades Federativas y Municipios Productores de Hidrocarburos	-	-	-	-	-	-
c2) Fondo Minero	-	-	-	-	-	-

Concepto (c)	Ingreso					Diferencia (e)
	Estimado (d)	Ampliaciones/ (Reducciones)	Modificado	Devengado	Recaudado	
D. Transferencias, Asignaciones, Subsidios y Subvenciones, y Pensiones y Jubilaciones	-	-	-	-	-	-
E. Otras Transferencias Federales Etiquetadas	-	-	-	-	-	-
II. Total de Transferencias Federales Etiquetadas (II = A + B + C + D + E)	238,595,312.00	-	238,595,312.00	60,847,296.00	60,847,296.00	177,748,016.00
III. Ingresos Derivados de Financiamientos (III = A)	-	-	-	-	-	-
A. Ingresos Derivados de Financiamientos	-	-	-	-	-	-
IV. Total de Ingresos (IV = I + II + III)	456,341,673.00	17,994,309.00	474,335,982.00	132,539,612.14	132,539,612.14	323,802,060.86
<b>Datos Informativos</b>						
1. Ingresos Derivados de Financiamientos con Fuente de Pago de Ingresos de Libre Disposición	-	-	-	-	-	-
2. Ingresos Derivados de Financiamientos con Fuente de Pago de Transferencias Federales Etiquetadas	-	-	-	-	-	-
3. Ingresos Derivados de Financiamientos (3 = 1 + 2)	-	-	-	-	-	-

LIC. CARLOS ALBERTO XIBILLE BUSTAMANTE  
DIRECTOR DE ADMINISTRACIÓN

MTRO. MIGUEL ANGEL GUTIÉRREZ MOLINA  
DIRECTOR GENERAL

15

**Nombre de la Entidad COLEGIO DE EDUCACION PROFESIONAL TÉCNICA DEL ESTADO DE SONORA**  
**Conciliación entre los Ingresos Presupuestarios y Contables**  
**Al 31 de Marzo de 2021**

ETCA-II-03

**TRIMESTRE: PRIMERO 2021**

<b>1. Total de Ingresos Presupuestarios</b>		<b>132,539,612.14</b>
<b>2. Mas Ingresos contables No Presupuestarios</b>		<b>0.00</b>
Ingresos Financieros		
Incremento por Variación de Inventarios		
Disminución del Exceso de Estimaciones por Pérdida o Deterioro u Obsolescencia		
Disminución del Exceso de Provisiones		
Otros Ingresos y Beneficios Varios		
Otros Ingresos Contables No Presupuestarios		
<b>3. Menos Ingresos Presupuestarios No Contables</b>		<b>0.00</b>
Aprovechamientos Patrimoniales		
Ingresos Derivados de Financiamientos		
Otros Ingresos Presupuestarios No Contables		
<b>4. Total de Ingresos Contables (4= 1 + 2 - 3)</b>		<b>132,539,612.14</b>

1. Se deberán incluir los Ingresos Contables No Presupuestarios que no se regularizaron presupuestariamente durante el ejercicio
2. Los Ingresos Financieros y otros ingresos se regularizarán presupuestariamente de acuerdo a la legislación aplicable

  
 LIC. CARLOS ALBERTO XIBILLE BUSTAMANTE  
 DIRECTOR DE ADMINISTRACIÓN

  
 MTRO. MIGUEL ANGEL GUTIÉRREZ MOLINA  
 DIRECTOR GENERAL


*Handwritten mark in blue ink*

Estado Analítico del Ejercicio Presupuesto de Egresos  
Clasificación por Objeto del Gasto (Capítulo y Concepto)  
Del 01 de Enero al 31 de Marzo de 2021

TRIMESTRE: PRIMERO 2021

Ejercicio del Presupuesto por Capítulo del Gasto	Egresos		Egresos Modificado Anual (3=1+2)	Egresos Devengado Acumulado (4)	Egresos Pagado Acumulado (5)	Subejercicio (6 = 3 - 4)
	Aprobado	Anual				
	(1)	(2)				
Servicios Personales	409,134,758	15,000,000	424,134,758	102,198,115	102,198,115	321,936,643
Remuneraciones al Personal de Carácter Permanente	190,345,270	0	190,345,270	49,625,612	49,625,612	140,719,658
Remuneraciones al Personal de Carácter Transitorio	592,032	0	592,032	172,650	172,650	419,382
Remuneraciones Adicionales y Especiales	98,313,500	2,396,087	100,709,587	27,371,141	27,371,141	73,338,445
Seguridad Social	44,805,520	15,000,000	59,805,520	8,731,660	8,731,660	51,073,860
Otras Prestaciones Sociales y Económicas	64,708,999	-2,797,401	61,911,598	12,364,715	12,364,715	49,546,883
Previsiones	0	0	0	0	0	0
Pago de Estímulos a Servidores Públicos	10,369,437	401,314	10,770,751	3,932,337	3,932,337	6,838,415
Materiales y Suministros	11,501,078	0	11,501,078	6,780,778	5,031,802	4,720,300
Materiales de Administración, Emisión de Documentos y Artículos Oficiales	8,707,210	0	8,707,210	6,484,309	4,753,360	2,222,901
Alimentos y Utensilios	337,335	0	337,335	25,518	25,518	311,817
Materias Primas y Materiales de Producción y Comercialización	250,000	0	250,000	0	0	250,000
Materiales y Artículos de Construcción y de Reparación	725,000	0	725,000	121,204	121,204	603,796
Productos Químicos, Farmacéuticos y de Laboratorio	175,001	0	175,001	6,775	6,775	168,226
Combustibles, Lubricantes y Aditivos	290,000	0	290,000	80,164	80,164	209,836
Vestuario, Blancos, Prendas de Protección y Artículos Deportivos	475,000	0	475,000	0	0	475,000
Materiales y Suministros Para Seguridad	0	0	0	0	0	0
Herramientas, Refacciones y Accesorios Menores	541,532	0	541,532	62,807	44,780	478,725
Servicios Generales	31,420,829	2,994,309	34,415,138	4,208,606	4,043,423	30,206,532
Servicios Básicos	10,437,414	0	10,437,414	787,408	787,408	9,650,006
Servicios de Arrendamiento	4,361,000	0	4,361,000	1,857,668	1,701,460	2,503,332
Servicios Profesionales, Científicos, Técnicos y Otros Servicios	5,617,700	0	5,617,700	878,418	870,951	4,739,282
Servicios Financieros, Bancarios y Comerciales	965,000	0	965,000	525,315	525,315	439,685
Servicios de Instalación, Reparación, Mantenimiento y Conservación	1,499,802	0	1,499,802	118,439	116,931	1,381,362
Servicios de Comunicación Social y Publicidad.	38,000	0	38,000	7,540	7,540	30,460
Servicios de Traslado y Viáticos	565,001	0	565,001	33,818	33,818	531,183
Servicios Oficiales	200,000	0	200,000	0	0	200,000
Otros Servicios Generales	7,736,913	2,994,309	10,731,222	0	0	10,731,222
Transferencias, Asignaciones, Subsidios y Otras Ayudas	3,495,002	0	3,495,002	261,803	261,803	3,233,199
Transferencias Internas y Asignaciones al Sector Público	0	0	0	0	0	0
Transferencias al Resto del Sector Público	0	0	0	0	0	0
Subsidios y Subvenciones	1	0	1	0	0	1
Ayudas Sociales	3,495,001	0	3,495,001	261,803	261,803	3,233,198
Pensiones y Jubilaciones	0	0	0	0	0	0
Transferencias a Fideicomisos, Mandatos y Otros Análogos	0	0	0	0	0	0
Transferencias a la Seguridad Social	0	0	0	0	0	0
Donativos	0	0	0	0	0	0
Transferencias al Exterior	0	0	0	0	0	0
Bienes Muebles, Inmuebles e Intangibles	790,006	0	790,006	0	0	790,006
Mobiliario y Equipo de Administración	400,003	0	400,003	0	0	400,003
Mobiliario y Equipo Educativo y Recreativo	2	0	2	0	0	2
Equipo e Instrumental Médico y de Laboratorio	0	0	0	0	0	0
Vehículos y Equipo de Transporte	0	0	0	0	0	0
Equipo de Defensa y Seguridad	0	0	0	0	0	0
Maquinaria, Otros Equipos y Herramientas	390,000	0	390,000	0	0	390,000
Activos Biológicos	0	0	0	0	0	0
Bienes Inmuebles	0	0	0	0	0	0
Activos Intangibles	1	0	1	0	0	1
Inversión Pública	0	0	0	0	0	0
Obra Pública en Bienes de Dominio Público	0	0	0	0	0	0
Obra Pública en Bienes Propios	0	0	0	0	0	0
Proyectos Productivos y Acciones de Fomento	0	0	0	0	0	0
Inversiones Financieras y Otras Provisiones	0	0	0	0	0	0
Inversiones Para el Fomento de Actividades Productivas.	0	0	0	0	0	0
Acciones y Participaciones de Capital	0	0	0	0	0	0

Compra de Títulos y Valores				0			0
Concesión de Préstamos				0			0
Inversiones en Fideicomisos, Mandatos y Otros Análogos				0			0
Otras Inversiones Financieras				0			0
Provisiones para Contingencias y Otras Erogaciones Especiales				0			0
Participaciones y Aportaciones	0	0		0	0	0	0
Participaciones				0	0	0	0
Aportaciones				0	0	0	0
Convenios				0	0	0	0
Deuda Pública	0	0		0	0	0	0
Amortización de la Deuda Pública				0	0	0	0
Intereses de la Deuda Pública				0	0	0	0
Comisiones de la Deuda Pública				0	0	0	0
Gastos de la Deuda Pública				0	0	0	0
Costo por Coberturas				0	0	0	0
Apoyos Financieros				0	0	0	0
Adeudos de Ejercicios Fiscales Anteriores (Adefas)				0	0	0	0
<b>Total del Gasto</b>	<b>456,341,673</b>	<b>17,994,309</b>	<b>474,335,982</b>	<b>113,449,302</b>	<b>111,535,143</b>	<b>360,886,680</b>	

  
 LIC. CARLOS ALBERTO RIBILLE BUSTAMANTE  
 DIRECTOR DE ADMINISTRACIÓN

  
 MTRO. MIGUEL ANGEL GUTIÉRREZ MOLINA  
 DIRECTOR GENERAL





Nombre de la Entidad **COLEGIO DE EDUCACION PROFESIONAL TÉCNICA DEL ESTADO DE SONORA.**

ETCA-II-05

Estado Analítico del Ejercicio del Presupuesto de Egresos Detallado - LDF

Clasificación por Objeto del Gasto (Capítulo y Concepto)

Del 01 de Enero al 31 de Marzo de 2021

TRIMESTRE: PRIMERO 2021

(PESOS)

Concepto (c)	Egresos					Subejercicio (e)
	Aprobado (d)	Ampliaciones/ (Reducciones)	Modificado	Devengado	Pagado	
<b>I. Gasto No Etiquetado (I=A+B+C+D+E+F+G+H+I)</b>	<b>217,746,361.00</b>	<b>17,994,309.00</b>	<b>235,740,670.00</b>	<b>56,103,220.26</b>	<b>55,904,601.65</b>	<b>179,637,449.74</b>
<b>A. Servicios Personales (A=a1+a2+a3+a4+a5+a6+a7)</b>	<b>182,558,643.76</b>	<b>15,000,000.00</b>	<b>197,558,643.76</b>	<b>48,954,177.43</b>	<b>48,954,177.43</b>	<b>148,604,466.33</b>
a1) Remuneraciones al Personal de Carácter Permanente	58,462,809.40	-	58,462,809.40	15,261,950.08	15,261,950.08	43,200,859.32
a2) Remuneraciones al Personal de Carácter Transitorio	592,032.00	-	592,032.00	172,850.00	172,850.00	419,382.00
a3) Remuneraciones Adicionales y Especiales	67,338,755.51	2,396,086.98	69,734,842.49	21,919,228.73	21,919,228.73	47,815,613.76
a4) Seguridad Social	14,439,282.13	15,000,000.00	29,439,282.13	-	-	29,439,282.13
a5) Otras Prestaciones Sociales y Económicas	35,440,799.05	2,797,400.86	32,643,398.19	8,037,670.25	8,037,670.25	24,605,727.94
a6) Previsiones	-	-	-	-	-	-
a7) Pago de Estímulos a Servidores Públicos	6,284,965.67	401,313.88	6,686,279.55	3,562,678.37	3,562,678.37	3,123,601.18
<b>B. Materiales y Suministros (B=b1+b2+b3+b4+b5+b6+b7+b8+b9)</b>	<b>8,185,477.91</b>	<b>-</b>	<b>8,185,477.91</b>	<b>3,465,177.61</b>	<b>3,431,742.45</b>	<b>4,720,300.30</b>
b1) Materiales de Administración, Emisión de Documentos y Artículos Oficiales	5,391,610.00	-	5,391,610.00	3,168,709.09	3,153,300.33	2,222,900.91
b2) Alimentos y Utensilios	337,334.94	-	337,334.94	25,518.39	25,518.39	311,816.55
b3) Materias Primas y Materiales de Producción y Comercialización	250,000.00	-	250,000.00	-	-	250,000.00
b4) Materiales y Artículos de Construcción y de Reparación	725,000.00	-	725,000.00	121,204.45	121,204.45	603,795.55
b5) Productos Químicos, Farmacéuticos y de Laboratorio	175,001.00	-	175,001.00	6,774.89	6,774.89	168,226.11
b6) Combustibles, Lubricantes y Aditivos	290,000.00	-	290,000.00	80,164.04	80,164.04	209,835.96
b7) Vestuario, Blancos, Prendas de Protección y Artículos Deportivos	475,000.00	-	475,000.00	-	-	475,000.00
b8) Materiales y Suministros Para Seguridad	-	-	-	-	-	-
b9) Herramientas, Relaciones y Accesorios Menores	541,531.97	-	541,531.97	62,806.75	44,780.35	478,725.22
<b>C. Servicios Generales (C=c1+c2+c3+c4+c5+c6+c7+c8+c9)</b>	<b>22,717,231.33</b>	<b>2,994,309.00</b>	<b>25,711,540.33</b>	<b>3,422,062.29</b>	<b>3,256,878.84</b>	<b>22,289,478.04</b>
c1) Servicios Básicos	1,933,815.64	-	1,933,815.64	864.00	864.00	1,932,951.64
c2) Servicios de Arrendamiento	4,361,000.00	-	4,361,000.00	1,857,667.96	1,701,459.84	2,603,332.04
c3) Servicios Profesionales, Científicos, Técnicos y Otros Servicios	5,417,700.00	-	5,417,700.00	878,418.14	870,960.81	4,539,281.86
c4) Servicios Financieros, Bancarios y Comerciales	965,000.00	-	965,000.00	525,314.74	525,314.74	439,685.26
c5) Servicios de Instalación, Reparación, Mantenimiento y Conservación	1,499,801.60	-	1,499,801.60	118,439.45	116,931.45	1,381,362.15
c6) Servicios de Comunicación Social y Publicidad	38,000.00	-	38,000.00	7,540.00	7,540.00	30,460.00
c7) Servicios de Traslado y Viáticos	565,001.00	-	565,001.00	33,818.00	33,818.00	531,183.00
c8) Servicios Oficiales	200,000.00	-	200,000.00	-	-	200,000.00
c9) Otros Servicios Generales	7,736,913.09	2,994,309.00	10,731,222.09	-	-	10,731,222.09
<b>D. Transferencias, Asignaciones, Subsidios y Otras Ayudas (D=d1+d2+d3+d4+d5+d6+d7+d8+d9)</b>	<b>3,495,002.00</b>	<b>-</b>	<b>3,495,002.00</b>	<b>261,802.93</b>	<b>261,802.93</b>	<b>3,233,199.07</b>
d1) Transferencias Internas y Asignaciones al Sector Público	-	-	-	-	-	-
d2) Transferencias al Resto del Sector Público	-	-	-	-	-	-
d3) Subsidios y Subvenciones	1.00	-	1.00	-	-	1.00
d4) Ayudas Sociales	3,495,001.00	-	3,495,001.00	261,802.93	261,802.93	3,233,198.07
d5) Pensiones y Jubilaciones	-	-	-	-	-	-
d6) Transferencias a Fideicomisos, Mandatos y Otros Análogos	-	-	-	-	-	-
d7) Transferencias a la Seguridad Social	-	-	-	-	-	-
d8) Donativos	-	-	-	-	-	-
d9) Transferencias al Exterior	-	-	-	-	-	-
<b>E. Bienes Muebles, Inmuebles e Intangibles (E=e1+e2+e3+e4+e5+e6+e7+e8+e9)</b>	<b>790,006.00</b>	<b>-</b>	<b>790,006.00</b>	<b>-</b>	<b>-</b>	<b>790,006.00</b>
e1) Mobiliario y Equipo de Administración	400,003.00	-	400,003.00	-	-	400,003.00
e2) Mobiliario y Equipo Educativo y Recreativo	2.00	-	2.00	-	-	2.00
e3) Equipo e Instrumental Médico y de Laboratorio	-	-	-	-	-	-
e4) Vehículos y Equipo de Transporte	-	-	-	-	-	-
e5) Equipo de Defensa y Seguridad	-	-	-	-	-	-
e6) Maquinaria, Otros Equipos y Herramientas	390,000.00	-	390,000.00	-	-	390,000.00
e7) Activos Biológicos	-	-	-	-	-	-
e8) Bienes Inmuebles	-	-	-	-	-	-
e9) Activos Intangibles	1.00	-	1.00	-	-	1.00
<b>F. Inversión Pública (F=f1+f2+f3)</b>	<b>-</b>	<b>-</b>	<b>-</b>	<b>-</b>	<b>-</b>	<b>-</b>
f1) Otra Pública en Bienes de Dominio Público	-	-	-	-	-	-
f2) Otra Pública en Bienes Propios	-	-	-	-	-	-
f3) Proyectos Productivos y Acciones de Fomento	-	-	-	-	-	-
<b>G. Inversiones Financieras y Otras Provisiones (G=g1+g2+g3+g4+g5+g6+g7)</b>	<b>-</b>	<b>-</b>	<b>-</b>	<b>-</b>	<b>-</b>	<b>-</b>
g1) Inversiones Para el Fomento de Actividades Productivas	-	-	-	-	-	-
g2) Acciones y Participaciones de Capital	-	-	-	-	-	-
g3) Compra de Títulos y Valores	-	-	-	-	-	-
g4) Concesión de Préstamos	-	-	-	-	-	-
g5) Inversiones en Fideicomisos, Mandatos y Otros Análogos	-	-	-	-	-	-

Fideicomiso de Desastres Naturales (Informativo)						
g6) Otras Inversiones Financieras						
g7) Provisiones para Contingencias y Otras Erogaciones Especiales						
H. Participaciones y Aportaciones (H=h1+h2+h3)						
h1) Participaciones						
h2) Aportaciones						
h3) Convenios						
I. Deuda Pública (I=i1+i2+i3+i4+i5+i6+i7)						
i1) Amortización de la Deuda Pública						
i2) Intereses de la Deuda Pública						
i3) Comisiones de la Deuda Pública						
i4) Gastos de la Deuda Pública						
i5) Costo por Coberturas						
i6) Apoyos Financieros						
i7) Adeudos de Ejercicios Fiscales Anteriores (ADEFAS)						
<b>II. Gasto Etiquetado (II=A+B+C+D+E+F+G+H+I)</b>	<b>238,595,312.00</b>		<b>238,595,312.00</b>	<b>57,346,081.55</b>	<b>55,630,541.55</b>	<b>181,249,230.45</b>
A. Servicios Personales (A=a1+a2+a3+a4+a5+a6+a7)	226,576,114.00		226,576,114.00	53,243,937.64	53,243,937.64	173,332,176.36
a1) Remuneraciones al Personal de Carácter Permanente	131,882,460.58		131,882,460.58	34,363,661.92	34,363,661.92	97,518,798.66
a2) Remuneraciones al Personal de Carácter Transitorio						
a3) Remuneraciones Adicionales y Especiales	30,974,744.30		30,974,744.30	5,451,912.72	5,451,912.72	25,522,831.58
a4) Seguridad Social	30,366,237.80		30,366,237.80	8,731,660.26	8,731,660.26	21,634,577.54
a5) Otras Prestaciones Sociales y Económicas	29,268,199.58		29,268,199.58	4,327,044.58	4,327,044.58	24,941,155.00
a6) Provisiones						
a7) Pago de Estímulos a Servidores Públicos	4,084,471.74		4,084,471.74	369,658.16	369,658.16	3,714,813.58
B. Materiales y Suministros (B=b1+b2+b3+b4+b5+b6+b7+b8+b9)	3,315,600.00		3,315,600.00	3,315,600.00	1,600,060.00	
b1) Materiales de Administración, Emisión de Documentos y Artículos Oficiales	3,315,600.00		3,315,600.00	3,315,600.00	1,600,060.00	
b2) Alimentos y Utensilios						
b3) Materias Primas y Materiales de Producción y Comercialización						
b4) Materiales y Artículos de Construcción y de Reparación						
b5) Productos Químicos, Farmacéuticos y de Laboratorio						
b6) Combustibles, Lubricantes y Aditivos						
b7) Vestuario, Blancos, Prendas de Protección y Artículos Deportivos						
b8) Materiales y Suministros Para Seguridad						
b9) Herramientas, Refacciones y Accesorios Menores						
C. Servicios Generales (C=c1+c2+c3+c4+c5+c6+c7+c8+c9)	8,703,598.00		8,703,598.00	786,543.91	786,543.91	7,917,054.09
c1) Servicios Básicos	8,503,598.00		8,503,598.00	786,543.91	786,543.91	7,717,054.09
c2) Servicios de Arrendamiento						
c3) Servicios Profesionales, Científicos, Técnicos y Otros Servicios	200,000.00		200,000.00			200,000.00
c4) Servicios Financieros, Bancarios y Comerciales						
c5) Servicios de Instalación, Reparación, Mantenimiento y Conservación						
c6) Servicios de Comunicación Social y Publicidad						
c7) Servicios de Traslado y Viáticos						
c8) Servicios Oficiales						
c9) Otros Servicios Generales						
D. Transferencias, Asignaciones, Subsidios y Otras Ayudas (D=d1+d2+d3+d4+d5+d6+d7+d8+d9)						
d1) Transferencias Internas y Asignaciones al Sector Público						
d2) Transferencias al Resto del Sector Público						
d3) Subsidios y Subvenciones						
d4) Ayudas Sociales						
d5) Pensiones y Jubilaciones						
d6) Transferencias a Fideicomisos, Mandatos y Otros Análogos						
d7) Transferencias a la Seguridad Social						
d8) Donativos						
d9) Transferencias al Exterior						
E. Bienes Muebles, Inmuebles e Intangibles (E=e1+e2+e3+e4+e5+e6+e7+e8+e9)						
e1) Mobiliario y Equipo de Administración						
e2) Mobiliario y Equipo Educativo y Recreativo						
e3) Equipo e Instrumental Médico y de Laboratorio						
e4) Vehículos y Equipo de Transporte						
e5) Equipo de Defensa y Seguridad						
e6) Maquinaria, Otros Equipos y Herramientas						
e7) Activos Biológicos						
e8) Bienes Inmuebles						
e9) Activos Intangibles						
F. Inversión Pública (F=f1+f2+f3)						
f1) Obra Pública en Bienes de Dominio Público						
f2) Obra Pública en Bienes Propios						
f3) Proyectos Productivos y Acciones de Fomento						

G. Inversiones Financieras y Otras Provisiones (G=g1+g2+g3+g4+g5+g6+g7)	-	-	-	-	-	-
g1) Inversiones Para el Fomento de Actividades Productivas	-	-	-	-	-	-
g2) Acciones y Participaciones de Capital	-	-	-	-	-	-
g3) Compra de Títulos y Valores	-	-	-	-	-	-
g4) Concesión de Préstamos	-	-	-	-	-	-
g5) Inversiones en Fideicomisos, Mandatos y Otros Análogos	-	-	-	-	-	-
Fideicomiso de Desastres Naturales (Informativo)	-	-	-	-	-	-
g6) Otras Inversiones Financieras	-	-	-	-	-	-
g7) Provisiones para Contingencias y Otras Erogaciones Especiales	-	-	-	-	-	-
H. Participaciones y Aportaciones (H=h1+h2+h3)	-	-	-	-	-	-
h1) Participaciones	-	-	-	-	-	-
h2) Aportaciones	-	-	-	-	-	-
h3) Convenios	-	-	-	-	-	-
I. Deuda Pública (I=i1+i2+i3+i4+i5+i6+i7)	-	-	-	-	-	-
i1) Amortización de la Deuda Pública	-	-	-	-	-	-
i2) Intereses de la Deuda Pública	-	-	-	-	-	-
i3) Comisiones de la Deuda Pública	-	-	-	-	-	-
i4) Gastos de la Deuda Pública	-	-	-	-	-	-
i5) Costo por Coberturas	-	-	-	-	-	-
i6) Apoyos Financieros	-	-	-	-	-	-
i7) Adeudos de Ejercicios Fiscales Anteriores (ADEFAS)	-	-	-	-	-	-
III. Total de Egresos (III = I + II)	456,341,673.00	17,994,309.00	474,335,982.00	113,449,301.81	111,535,143.20	360,886,680.19

LIC. CARLOS ALBERTO ABILLE BUSTAMANTE  
DIRECTOR DE ADMINISTRACIÓN

MTRO. MIGUEL ANGEL GUTIÉRREZ MOLINA  
DIRECTOR GENERAL

15

Nombre de la Entidad COLEGIO DE EDUCACION PROFESIONAL TÉCNICA DEL ESTADO DE SONORA.

ETCA-II-05

Estado Analítico del Ejercicio del Presupuesto de Egresos Detallado - LDF

Clasificación por Objeto del Gasto (Capítulo y Concepto)

Del 01 de Enero al 31 de Marzo de 2021

TRIMESTRE: PRIMERO 2021

(PESOS)

Concepto (c)	Egresos					Subejercicio (e)
	Aprobado (d)	Ampliaciones/ (Reducciones)	Modificado	Devengado	Pagado	
<b>I. Gasto No Etiquetado (I=A+B+C+D+E+F+G+H+I)</b>	<b>217,746,361.00</b>	<b>17,994,309.00</b>	<b>235,740,670.00</b>	<b>56,103,220.26</b>	<b>55,904,601.65</b>	<b>179,637,449.74</b>
<b>A. Servicios Personales (A=a1+a2+a3+a4+a5+a6+a7)</b>	<b>182,558,643.76</b>	<b>15,000,000.00</b>	<b>197,558,643.76</b>	<b>48,954,177.43</b>	<b>48,954,177.43</b>	<b>148,604,466.33</b>
a1) Remuneraciones al Personal de Carácter Permanente	58,462,809.40	-	58,462,809.40	15,261,950.08	15,261,950.08	43,200,859.32
a2) Remuneraciones al Personal de Carácter Transitorio	592,032.00	-	592,032.00	172,650.00	172,650.00	419,382.00
a3) Remuneraciones Adicionales y Especiales	67,338,755.51	2,396,086.98	69,734,842.49	21,919,228.73	21,919,228.73	47,815,613.76
a4) Seguridad Social	14,439,282.13	15,000,000.00	29,439,282.13	-	-	29,439,282.13
a5) Otras Prestaciones Sociales y Económicas	35,440,799.05	2,797,400.86	32,643,398.19	8,037,670.25	8,037,670.25	24,605,727.94
a6) Previsiones	-	-	-	-	-	-
a7) Pago de Estímulos a Servidores Públicos	6,284,965.67	401,313.88	6,686,279.55	3,562,678.37	3,562,678.37	3,123,601.18
<b>B. Materiales y Suministros (B=b1+b2+b3+b4+b5+b6+b7+b8+b9)</b>	<b>8,185,477.91</b>	<b>-</b>	<b>8,185,477.91</b>	<b>3,465,177.61</b>	<b>3,431,742.45</b>	<b>4,720,300.30</b>
b1) Materiales de Administración, Emisión de Documentos y Artículos Oficiales	5,391,610.00	-	5,391,610.00	3,168,709.09	3,153,300.33	2,222,900.91
b2) Alimentos y Utensilios	337,334.94	-	337,334.94	25,518.39	25,518.39	311,816.55
b3) Materias Primas y Materiales de Producción y Comercialización	250,000.00	-	250,000.00	-	-	250,000.00
b4) Materiales y Artículos de Construcción y de Reparación	725,000.00	-	725,000.00	121,204.45	121,204.45	603,795.55
b5) Productos Químicos, Farmacéuticos y de Laboratorio	175,001.00	-	175,001.00	6,774.89	6,774.89	168,226.11
b6) Combustibles, Lubricantes y Aditivos	290,000.00	-	290,000.00	80,164.04	80,164.04	209,835.96
b7) Vestuario, Blancos, Prendas de Protección y Artículos Deportivos	475,000.00	-	475,000.00	-	-	475,000.00
b8) Materiales y Suministros Para Seguridad	-	-	-	-	-	-
b9) Herramientas, Relaciones y Accesorios Menores	541,531.97	-	541,531.97	62,806.75	44,780.35	478,725.22
<b>C. Servicios Generales (C=c1+c2+c3+c4+c5+c6+c7+c8+c9)</b>	<b>22,717,231.33</b>	<b>2,994,309.00</b>	<b>25,711,540.33</b>	<b>3,422,062.29</b>	<b>3,256,878.84</b>	<b>22,289,478.04</b>
c1) Servicios Básicos	1,933,815.64	-	1,933,815.64	864.00	864.00	1,932,951.64
c2) Servicios de Arrendamiento	4,361,000.00	-	4,361,000.00	1,857,667.96	1,701,459.84	2,503,332.04
c3) Servicios Profesionales, Científicos, Técnicos y Otros Servicios	5,417,700.00	-	5,417,700.00	878,418.14	870,950.61	4,539,281.86
c4) Servicios Financieros, Bancarios y Comerciales	965,000.00	-	965,000.00	525,314.74	525,314.74	439,685.26
c5) Servicios de Instalación, Reparación, Mantenimiento y Conservación	1,499,801.60	-	1,499,801.60	118,439.45	116,931.45	1,381,362.15
c6) Servicios de Comunicación Social y Publicidad	38,000.00	-	38,000.00	7,540.00	-	30,460.00
c7) Servicios de Traslado y Viáticos	565,001.00	-	565,001.00	33,816.00	33,816.00	531,183.00
c8) Servicios Oficiales	200,000.00	-	200,000.00	-	-	200,000.00
c9) Otros Servicios Generales	7,736,913.09	2,994,309.00	10,731,222.09	-	-	10,731,222.09
<b>D. Transferencias, Asignaciones, Subsidios y Otras Ayudas (D=d1+d2+d3+d4+d5+d6+d7+d8+d9)</b>	<b>3,495,002.00</b>	<b>-</b>	<b>3,495,002.00</b>	<b>261,802.93</b>	<b>261,802.93</b>	<b>3,233,199.07</b>
d1) Transferencias Internas y Asignaciones al Sector Público	-	-	-	-	-	-
d2) Transferencias al Resto del Sector Público	-	-	-	-	-	-
d3) Subsidios y Subvenciones	1.00	-	1.00	-	-	1.00
d4) Ayudas Sociales	3,495,001.00	-	3,495,001.00	261,802.93	261,802.93	3,233,198.07
d5) Pensiones y Jubilaciones	-	-	-	-	-	-
d6) Transferencias a Fideicomisos, Mandatos y Otros Análogos	-	-	-	-	-	-
d7) Transferencias a la Seguridad Social	-	-	-	-	-	-
d8) Donativos	-	-	-	-	-	-
d9) Transferencias al Exterior	-	-	-	-	-	-
<b>E. Bienes Muebles, Inmuebles e Intangibles (E=e1+e2+e3+e4+e5+e6+e7+e8+e9)</b>	<b>790,006.00</b>	<b>-</b>	<b>790,006.00</b>	<b>-</b>	<b>-</b>	<b>790,006.00</b>
e1) Mobiliario y Equipo de Administración	400,003.00	-	400,003.00	-	-	400,003.00
e2) Mobiliario y Equipo Educativo y Recreativo	2.00	-	2.00	-	-	2.00
e3) Equipo e Instrumental Médico y de Laboratorio	-	-	-	-	-	-
e4) Vehículos y Equipo de Transporte	-	-	-	-	-	-
e5) Equipo de Defensa y Seguridad	-	-	-	-	-	-
e6) Maquinaria, Otros Equipos y Herramientas	390,000.00	-	390,000.00	-	-	390,000.00
e7) Activos Biológicos	-	-	-	-	-	-
e8) Bienes Inmuebles	-	-	-	-	-	-
e9) Activos Intangibles	1.00	-	1.00	-	-	1.00
<b>F. Inversión Pública (F=f1+f2+f3)</b>	<b>-</b>	<b>-</b>	<b>-</b>	<b>-</b>	<b>-</b>	<b>-</b>
f1) Obra Pública en Bienes de Dominio Público	-	-	-	-	-	-
f2) Obra Pública en Bienes Propios	-	-	-	-	-	-
f3) Proyectos Productivos y Acciones de Fomento	-	-	-	-	-	-
<b>G. Inversiones Financieras y Otras Provisiones (G=g1+g2+g3+g4+g5+g6+g7)</b>	<b>-</b>	<b>-</b>	<b>-</b>	<b>-</b>	<b>-</b>	<b>-</b>
g1) Inversiones Para el Fomento de Actividades Productivas	-	-	-	-	-	-
g2) Acciones y Participaciones de Capital	-	-	-	-	-	-
g3) Compra de Títulos y Valores	-	-	-	-	-	-
g4) Concesión de Préstamos	-	-	-	-	-	-
g5) Inversiones en Fideicomisos, Mandatos y Otros Análogos	-	-	-	-	-	-

Fideicomiso de Desastres Naturales (Informativo)							
g6) Otras Inversiones Financieras							
g7) Provisiones para Contingencias y Otras Erogaciones Especiales							
H. Participaciones y Aportaciones (H=h1+h2+h3)							
h1) Participaciones							
h2) Aportaciones							
h3) Convenios							
I. Deuda Pública (I=i1+i2+i3+i4+i5+i6+i7)							
i1) Amortización de la Deuda Pública							
i2) Intereses de la Deuda Pública							
i3) Comisiones de la Deuda Pública							
i4) Gastos de la Deuda Pública							
i5) Costo por Coberturas							
i6) Apoyos Financieros							
i7) Adeudos de Ejercicios Fiscales Anteriores (ADEFAS)							
<b>II. Gasto Etiquetado (II=A+B+C+D+E+F+G+H+I)</b>	<b>238,595,312.00</b>		<b>238,595,312.00</b>	<b>57,346,081.55</b>	<b>55,630,541.55</b>	<b>181,249,230.45</b>	
A. Servicios Personales (A=a1+a2+a3+a4+a5+a6+a7)	226,576,114.00		226,576,114.00	53,243,937.64	53,243,937.64	173,332,176.36	
a1) Remuneraciones al Personal de Carácter Permanente	131,882,460.58		131,882,460.58	34,363,661.92	34,363,661.92	97,518,798.66	
a2) Remuneraciones al Personal de Carácter Transitorio							
a3) Remuneraciones Adicionales y Especiales	30,974,744.30		30,974,744.30	5,451,912.72	5,451,912.72	25,522,831.58	
a4) Seguridad Social	30,366,237.80		30,366,237.80	8,731,660.26	8,731,660.26	21,634,577.54	
a5) Otras Prestaciones Sociales y Económicas	29,268,199.58		29,268,199.58	4,327,044.58	4,327,044.58	24,941,155.00	
a6) Previsiones							
a7) Pago de Estímulos a Servidores Públicos	4,084,471.74		4,084,471.74	369,658.16	369,658.16	3,714,813.58	
B. Materiales y Suministros (B=b1+b2+b3+b4+b5+b6+b7+b8+b9)	3,315,600.00		3,315,600.00	3,315,600.00	1,600,060.00		
b1) Materiales de Administración, Emisión de Documentos y Artículos Oficiales	3,315,600.00		3,315,600.00	3,315,600.00	1,600,060.00		
b2) Alimentos y Utensilios							
b3) Materias Primas y Materiales de Producción y Comercialización							
b4) Materiales y Artículos de Construcción y de Reparación							
b5) Productos Químicos, Farmacéuticos y de Laboratorio							
b6) Combustibles, Lubricantes y Aditivos							
b7) Vestuario, Blancos, Prendas de Protección y Artículos Deportivos							
b8) Materiales y Suministros Para Seguridad							
b9) Herramientas, Refacciones y Accesorios Menores							
C. Servicios Generales (C=c1+c2+c3+c4+c5+c6+c7+c8+c9)	8,703,598.00		8,703,598.00	786,543.91	786,543.91	7,917,054.09	
c1) Servicios Básicos	8,503,598.00		8,503,598.00	786,543.91	786,543.91	7,717,054.09	
c2) Servicios de Arrendamiento							
c3) Servicios Profesionales, Científicos, Técnicos y Otros Servicios	200,000.00		200,000.00			200,000.00	
c4) Servicios Financieros, Bancarios y Comerciales							
c5) Servicios de Instalación, Reparación, Mantenimiento y Conservación							
c6) Servicios de Comunicación Social y Publicidad							
c7) Servicios de Traslado y Viajes							
c8) Servicios Oficiales							
c9) Otros Servicios Generales							
D. Transferencias, Asignaciones, Subsidios y Otras Ayudas (D=d1+d2+d3+d4+d5+d6+d7+d8+d9)							
d1) Transferencias Internas y Asignaciones al Sector Público							
d2) Transferencias al Resto del Sector Público							
d3) Subsidios y Subvenciones							
d4) Ayudas Sociales							
d5) Pensiones y Jubilaciones							
d6) Transferencias a Fideicomisos, Mandatos y Otros Análogos							
d7) Transferencias a la Seguridad Social							
d8) Donativos							
d9) Transferencias al Exterior							
E. Bienes Muebles, Inmuebles e Intangibles (E=e1+e2+e3+e4+e5+e6+e7+e8+e9)							
e1) Mobiliario y Equipo de Administración							
e2) Mobiliario y Equipo Educativo y Recreativo							
e3) Equipo e Instrumental Médico y de Laboratorio							
e4) Vehículos y Equipo de Transporte							
e5) Equipo de Defensa y Seguridad							
e6) Maquinaria, Otros Equipos y Herramientas							
e7) Activos Biológicos							
e8) Bienes Inmuebles							
e9) Activos Intangibles							
F. Inversión Pública (F=f1+f2+f3)							
f1) Obra Pública en Bienes de Dominio Público							
f2) Obra Pública en Bienes Propios							
f3) Proyectos Productivos y Acciones de Fomento							

G. Inversiones Financieras y Otras Provisiones (G=g1+g2+g3+g4+g5+g6+g7)						
g1) Inversiones Para el Fomento de Actividades Productivas						
g2) Acciones y Participaciones de Capital						
g3) Compra de Títulos y Valores						
g4) Concesión de Préstamos						
g5) Inversiones en Fideicomisos, Mandatos y Otros Análogos						
Fideicomiso de Desastres Naturales (Informativo)						
g6) Otras Inversiones Financieras						
g7) Provisiones para Contingencias y Otras Erogaciones Especiales						
H. Participaciones y Aportaciones (H=h1+h2+h3)						
h1) Participaciones						
h2) Aportaciones						
h3) Convenios						
I. Deuda Pública (I=i1+i2+i3+i4+i5+i6+i7)						
i1) Amortización de la Deuda Pública						
i2) Intereses de la Deuda Pública						
i3) Comisiones de la Deuda Pública						
i4) Gastos de la Deuda Pública						
i5) Costo por Coberturas						
i6) Apoyos Financieros						
i7) Adeudos de Ejercicios Fiscales Anteriores (ADEFAS)						
III. Total de Egresos (III = I + H)	456,341,673.00	17,994,309.00	474,335,982.00	113,449,301.61	111,535,143.20	360,886,680.19

LIC. CARLOS ALBERTO BUSTAMANTE  
DIRECTOR DE ADMINISTRACIÓN

MTRO. MIGUEL ANGEL GUTIÉRREZ MOLINA  
DIRECTOR GENERAL

15

Nombre de la Entidad COLEGIO DE EDUCACION PROFESIONAL TÉCNICA DEL ESTADO DE SONORA.

ETCA-II-06

Estado Analítico del Ejercicio Presupuesto de Egresos

Clasificación Económica (por Tipo de Gasto)

Del 01 de Enero al 31 de Marzo de 2021

TRIMESTRE: PRIMERO 2021

Concepto	Egresos Aprobado Anual (1)	Ampliaciones/ (Reducciones) (2)	Egresos Modificado Anual (3=1+2)	Egresos Devengado Acumulado (4)	Egresos Pagado Acumulado (5)	Subejercicio (6 = 3 - 4)
Gasto Corriente	455,551,667	17,994,309	473,545,976	113,449,302	111,535,143	360,096,674
Gasto de Capital			0			0
Amortización del la Deuda y Disminución de Pasivos	790,006	0	790,006	0	0	790,006
Pensiones y Jubilaciones			0			0
Participaciones			0			0
<b>Total del Gasto</b>	<b>456,341,673</b>	<b>17,994,309</b>	<b>474,335,982</b>	<b>113,449,302</b>	<b>111,535,143</b>	<b>360,886,680</b>

LIC. CARLOS ALBERTO XIBILLE BUSTAMANTE  
DIRECTOR DE ADMINISTRACIÓN

MTRO. MIGUEL ANGEL GUTIÉRREZ MOLINA  
DIRECTOR GENERAL

Estado Analítico del Ejercicio Presupuesto de Egresos  
 Clasificación Administrativa (Por Unidad Administrativa)  
 Del 01 de Enero al 31 de Marzo de 2021

TRIMESTRE:PRIMERO 2021

Clasificación Administrativa (Por Unidad Administrativa)	Egresos Aprobado Anual (1)	Ampliaciones/ (Reducciones) (2)	Egresos Modificado Anual (3=1+2)	Egresos Devengado Acumulado (4)	Egresos Pagado Acumulado (5)	Subejercicio (6=3-4)
DIRECCION GENERAL	6,520,303	111,873	6,632,176	1,089,276	1,018,731	5,542,900
DIRECCION ACADEMICA	15,098,468	90,790	15,189,258	8,807,457	7,091,917	6,381,800
DIRECCION DE VINCULACION	2,588,787	25,090	2,613,877	568,568	568,568	2,045,309
DIRECCION DE ADMINISTRACION	69,668,258	16,638,744	76,307,002	4,715,961	4,673,148	71,591,041
DIRECCION DE PLANEACION	2,954,423	3,619	2,958,042	765,822	765,822	2,192,220
UNIDAD DE EVALUACION	1,793,695	345,761	2,139,476	801,538	801,538	1,337,938
UNIDAD DE ASUNTOS JURIDICOS	1,285,027	35,003	1,320,030	355,027	355,027	965,003
ORGANO INTERNO DE CONTROL (O.I.C.)	2,089,456	25,090	2,114,546	517,126	513,663	1,597,420
PLANTELES	364,343,257	718,318	365,061,575	95,828,528	95,746,729	269,233,048
<b>Total del Gasto</b>	<b>456,341,673</b>	<b>17,994,309</b>	<b>474,335,982</b>	<b>113,449,302</b>	<b>111,535,143</b>	<b>360,886,680</b>

LIC. CARLOS ALBERTO XIBILLE BUSTAMANTE  
 DIRECTOR DE ADMINISTRACIÓN

MTRO. MIGUEL ANGEL GUTIÉRREZ MOLINA  
 DIRECTOR GENERAL



Nombre de la Entidad COLEGIO DE EDUCACION PROFESIONAL TÉCNICA DEL ESTADO DE SONORA.

Estado Analítico del Ejercicio del Presupuesto de Egresos Detallado - LDF

ETCA-II-08

Clasificación Administrativa

Del 01 de Enero al 31 de Marzo de 2021

(PESOS)

TRIMESTRE:PRIMERO 2021

Concepto (c)	Egresos					Subejercicio (e)
	Aprobado (d)	Ampliaciones/ (Reducciones)	Modificado	Devengado	Pagado	
<b>I. Gasto No Etiquetado</b>						
<b>(I=A+B+C+D+E+F+G+H)</b>	217,746,361.00	17,994,309.00	235,740,670.00	56,103,220.26	55,904,601.65	179,637,449.74
A.DIRECCION GENERAL	4,938,529.93	111,468.19	5,049,998.12	741,649.18	671,104.26	4,308,348.94
B.DIRECCION ACADEMICA	8,588,735.31	79,437.55	8,668,172.86	4,723,175.18	4,723,175.18	3,944,997.68
C.DIRECCION DE VINCULACION	976,859.75	25,090.08	1,001,949.83	183,444.88	183,444.88	818,504.95
D.DIRECCION DE ADMINISTRACION	44,798,341.81	16,654,411.33	61,452,753.14	2,248,758.76	2,205,946.23	59,203,994.38
E.DIRECCION DE PLANEACION	1,020,658.98	3,619.20	1,024,278.18	278,795.82	278,795.82	745,482.36
F.UNIDAD DE EVALUACION	673,726.03	345,781.31	1,019,507.34	496,935.83	496,935.83	522,571.51
G.UNIDAD DE ASUNTOS JURIDICOS	866,921.41	35,003.11	901,924.52	228,067.91	228,067.91	673,856.61
H.ORGANO INTERNO DE CONTROL	736,033.78	25,090.08	761,123.86	198,079.64	194,617.04	563,044.22
I.PLANTELES	155,146,554.00	714,408.15	155,860,962.15	47,004,313.06	46,922,514.50	108,856,649.09
<b>II. Gasto Etiquetado</b>						
<b>(II=A+B+C+D+E+F+G+H)</b>	238,595,312.00	-	238,595,312.00	57,346,081.55	55,630,541.55	181,249,230.45
A.DIRECCION GENERAL	1,581,773.20	405.00	1,582,178.20	347,626.66	347,626.66	1,234,551.54
B.DIRECCION ACADEMICA	6,509,732.50	11,352.32	6,521,084.82	4,084,282.10	2,368,742.10	2,436,802.72
C.DIRECCION DE VINCULACION	1,611,927.25	-	1,611,927.25	385,123.28	385,123.28	1,226,803.97
D.DIRECCION DE ADMINISTRACION	14,869,915.97	15,667.32	14,854,248.65	2,467,201.85	2,467,201.85	12,387,046.80
E.DIRECCION DE PLANEACION	1,933,763.70	-	1,933,763.70	487,025.74	487,025.74	1,446,737.96
F.UNIDAD DE EVALUACION	1,119,969.05	-	1,119,969.05	304,602.24	304,602.24	815,366.81
G.UNIDAD DE ASUNTOS JURIDICOS	418,105.19	-	418,105.19	126,958.74	126,958.74	291,146.45
H.ORGANO INTERNO DE CONTROL	1,353,421.80	-	1,353,421.80	319,046.41	319,046.41	1,034,375.39
I.PLANTELES	209,196,703.34	3,910.00	209,200,613.34	48,824,214.53	48,824,214.53	160,376,398.81
<b>III. Total de Egresos (III = I + II)</b>	456,341,673.00	17,994,309.00	474,335,982.00	113,449,301.81	111,535,143.20	360,886,680.19

LIC. CARLOS ALBERTO BUSTAMANTE  
DIRECTOR DE ADMINISTRACIÓN

MTRO. MIGUEL ANGEL GUTIÉRREZ MOLINA  
DIRECTOR GENERAL

## Estado Analítico del Ejercicio Presupuesto de Egresos

Clasificación Administrativa (Por Poderes)

Del 01 de Enero al 31 de Marzo de 2021

TRIMESTRE: PRIMERO 2021

Clasificación Administrativa (Por Poderes)	Egresos Aprobado Anual (1)	Ampliaciones/ (Reducciones) (2)	Egresos Modificado Anual (3=1+2)	Egresos Devengado Acumulado (4)	Egresos Pagado Acumulado (5)	Subejercicio (6=3-4)
Poder Ejecutivo	456,341,673	17,994,309	474,335,982	113,449,302	111,535,143	360,886,680
Poder Legislativo			0			0
Poder Judicial			0			0
Órganos Autónomos			0			0
<b>Total del Gasto</b>	<b>456,341,673</b>	<b>17,994,309</b>	<b>474,335,982</b>	<b>113,449,302</b>	<b>111,535,143</b>	<b>360,886,680</b>

LIC. CARLOS ALBERTO XIBILLE BUSTAMANTE  
DIRECTOR DE ADMINISTRACIÓN

MTRO. MIGUEL ANGEL GUTIÉRREZ MOLINA  
DIRECTOR GENERAL

Nombre de la Entidad COLEGIO DE EDUCACION PROFESIONAL TÉCNICA DEL ESTADO DE SONORA.

ETCA-II-10

Estado Analítico del Ejercicio Presupuesto de Egresos

Clasificación Administrativa (Por Tipo de Organismos o Entidad Paraestatal)

Del 01 de Enero al 31 de Marzo de 2021

TRIMESTRE: PRIMERO 2021

Concepto	Egresos Aprobado Anual (1)	Ampliaciones/ (Reducciones) (2)	Egresos Modificado Anual (3=1+2)	Egresos Devengado Acumulado (4)	Egresos Pagado Acumulado (5)	Subejercicio (6 = 3 - 4)
Entidades Paraestatales y Fideicomisos No Empresariales y No Financieros	456,341,673	17,994,309	474,335,982	113,449,302	111,535,143	360,886,680
Instituciones Públicas de la Seguridad Social			0			0
Entidades Paraestatales Empresariales No Financieras con Participación Estatal Mayoritaria			0			0
Fideicomisos Empresariales No Financieros con Participación Estatal Mayoritaria			0			0
Entidades Paraestatales Empresariales Financieras Monetarias con Participación Estatal Mayoritaria			0			0
Entidades Paraestatales Empresariales Financieras No Monetarias con Participación Estatal Mayoritaria			0			0
Fideicomisos Financieros Públicos con Participación Estatal Mayoritaria			0			0
<b>Total del Gasto</b>	<b>456,341,673</b>	<b>17,994,309</b>	<b>474,335,982</b>	<b>113,449,302</b>	<b>111,535,143</b>	<b>360,886,680</b>

LIC. CARLOS ALBERTO VIBILLE BUSTAMANTE  
DIRECTOR DE ADMINISTRACIÓN

MTRO. MIGUEL ANGEL GUTIÉRREZ MOLINA  
DIRECTOR GENERAL

## Nombre de la Entidad COLEGIO DE EDUCACION PROFESIONAL TÉCNICA DEL ESTADO DE SONORA.

Estado Analítico del Ejercicio Presupuesto de Egresos

ETCA-II-11

Clasificación Funcional (Finalidad y Función)

Del 01 de Enero al 31 de Marzo de 2021

TRIMESTRE: PRIMERO 2021

Concepto	Egresos Aprobado Anual (1)	Ampliaciones/ (Reducciones) (2)	Egresos Modificado Anual (3=1+2)	Egresos Devengado Acumulado (4)	Egresos Pagado Acumulado (5)	Subejercicio (6 = 3 - 4)
<b>Gobierno</b>	0	0	0	0	0	0
Legislación			0			0
Justicia			0			0
Coordinación de la Política de Gobierno			0			0
Relaciones Exteriores			0			0
Asuntos Financieros y Hacendarios			0			0
Seguridad Nacional			0			0
Asuntos de Orden Público y Seguridad Interior			0			0
Otros Servicios Generales			0			0
<b>Desarrollo Social</b>	456,341,673	17,994,309	474,335,982	113,449,302	111,535,143	360,886,680
Protección Ambiental			0			0
Viviendas y Servicios a la Comunidad			0			0
Salud			0			0
Recreación, Cultura y Otras Manifestaciones Sociales			0			0
Educación	456,341,673	17,994,309	474,335,982	113,449,302	111,535,143	360,886,680
Protección Social			0			0
Otros Asuntos Sociales			0			0
<b>Desarrollo Económico</b>	0	0	0	0	0	0
Asuntos Económicos, Comerciales y Laborales en General			0			0
Agropecuaria, Silvicultura, Pesca y Caza			0			0
Combustibles y Energía			0			0
Minería, Manufacturas y Construcción			0			0
Transporte			0			0
Comunicaciones			0			0
Turismo			0			0
Ciencia, Tecnología e Innovación			0			0
Otras Industrias y Otros Asuntos Económicos			0			0
<b>Otras No Clasificadas en funciones anteriores</b>	0	0	0	0	0	0
Transacciones de la Deuda Pública / Costo financiero de la Deuda	0	0	0	0	0	0
Transferencias, Participaciones y Aportaciones entre Diferentes Niveles y Órdenes de gobierno			0			0
Saneamiento del Sistema Financiero			0			0
Adeudos de ejercicios Fiscales Anteriores			0			0
<b>Total del Gasto</b>	456,341,673	17,994,309	474,335,982	113,449,302	111,535,143	360,886,680

LIC. CARLOS ALBERTO XIBILLE BUSTAMANTE  
DIRECTOR DE ADMINISTRACIÓN

MTRO. MIGUEL ANGEL GUTIÉRREZ MOLINA  
DIRECTOR GENERAL

**Nombre de la Entidad COLEGIO DE EDUCACION PROFESIONAL TÉCNICA DEL ESTADO DE SONORA.**

Estado Analítico del Ejercicio del Presupuesto de Egresos Detallado - LDF

Clasificación Funcional (Finalidad y Función)

Del 01 de Enero al 31 de Marzo de 2021

(PESOS)

ETCA-II-12


**TRIMESTRE: PRIMERO 2021**


Concepto (c)	Egresos					Subejercicio (e)
	Aprobado (d)	Ampliaciones/ (Reducciones)	Modificado	Devengado	Pagado	
<b>I. Gasto No Etiquetado (I=A+B+C+D)</b>	217,746,361.00	17,994,309.00	235,740,670.00	56,103,220.26	55,904,601.65	179,637,449.74
<b>A. Gobierno (A=a1+a2+a3+a4+a5+a6+a7+a8)</b>						
a1) Legislación						
a2) Justicia						
a3) Coordinación de la Política de Gobierno						
a4) Relaciones Exteriores						
a5) Asuntos Financieros y Hacendarios						
a6) Seguridad Nacional						
a7) Asuntos de Orden Público y de Seguridad Interior						
a8) Otros Servicios Generales						
<b>B. Desarrollo Social (B=b1+b2+b3+b4+b5+b6+b7)</b>	217,746,361.00	17,994,309.00	235,740,670.00	56,103,220.26	55,904,601.65	179,637,449.74
b1) Protección Ambiental						
b2) Vivienda y Servicios a la Comunidad						
b3) Salud						
b4) Recreación, Cultura y Otras Manifestaciones Sociales						
b5) Educación	217,746,361	17,994,309	235,740,670.00	56,103,220.26	55,904,601.65	179,637,449.74
b6) Protección Social						
b7) Otros Asuntos Sociales						
<b>C. Desarrollo Económico (C=c1+c2+c3+c4+c5+c6+c7+c8+c9)</b>						
c1) Asuntos Económicos, Comerciales y Laborales en General						
c2) Agropecuaria, Silvicultura, Pesca y Caza						
c3) Combustibles y Energía						
c4) Minería, Manufacturas y Construcción						
c5) Transporte						
c6) Comunicaciones						
c7) Turismo						
c8) Ciencia, Tecnología e Innovación						
c9) Otras Industrias y Otros Asuntos Económicos						

Concepto (c)	Egresos					Subejercicio (e)
	Aprobado (d)	Ampliaciones/ (Reducciones)	Modificado	Devengado	Pagado	
D. Otras No Clasificadas en Funciones Anteriores (D=d1+d2+d3+d4)	-	-	-	-	-	-
d1) Transacciones de la Deuda Publica / Costo Financiero de la Deuda	-	-	-	-	-	-
d2) Transferencias, Participaciones y Aportaciones Entre Diferentes Niveles y Ordenes de Gobierno	-	-	-	-	-	-
d3) Saneamiento del Sistema Financiero	-	-	-	-	-	-
d4) Adeudos de Ejercicios Fiscales Anteriores	-	-	-	-	-	-
II. Gasto Etiquetado (II=A+B+C+D)	238,595,312.00	-	238,595,312.00	57,346,081.55	55,630,541.55	181,249,230.45
A. Gobierno (A=a1+a2+a3+a4+a5+a6+a7+a8)	-	-	-	-	-	-
a1) Legislación	-	-	-	-	-	-
a2) Justicia	-	-	-	-	-	-
a3) Coordinación de la Política de Gobierno	-	-	-	-	-	-
a4) Relaciones Exteriores	-	-	-	-	-	-
a5) Asuntos Financieros y Hacendarios	-	-	-	-	-	-
a6) Seguridad Nacional	-	-	-	-	-	-
a7) Asuntos de Orden Público y de Seguridad Interior	-	-	-	-	-	-
a8) Otros Servicios Generales	-	-	-	-	-	-
B. Desarrollo Social (B=b1+b2+b3+b4+b5+b6+b7)	238,595,312.00	-	238,595,312.00	57,346,081.55	55,630,541.55	181,249,230.45
b1) Protección Ambiental	-	-	-	-	-	-
b2) Vivienda y Servicios a la Comunidad	-	-	-	-	-	-
b3) Salud	-	-	-	-	-	-
b4) Recreación, Cultura y Otras Manifestaciones Sociales	-	-	-	-	-	-
b5) Educación	238,595,312.00	-	238,595,312.00	57,346,081.55	55,630,541.55	181,249,230.45
b6) Protección Social	-	-	-	-	-	-
b7) Otros Asuntos Sociales	-	-	-	-	-	-
C. Desarrollo Económico (C=c1+c2+c3+c4+c5+c6+c7+c8+c9)	-	-	-	-	-	-
c1) Asuntos Económicos, Comerciales y Laborales en General	-	-	-	-	-	-
c2) Agropecuaria, Silvicultura, Pesca y Caza	-	-	-	-	-	-
c3) Combustibles y Energía	-	-	-	-	-	-
c4) Minería, Manufacturas y Construcción	-	-	-	-	-	-
c5) Transporte	-	-	-	-	-	-
c6) Comunicaciones	-	-	-	-	-	-
c7) Turismo	-	-	-	-	-	-
c8) Ciencia, Tecnología e Innovación	-	-	-	-	-	-
c9) Otras Industrias y Otros Asuntos Económicos	-	-	-	-	-	-

Handwritten signature and arrow pointing to the bottom right of the table.

Concepto (c)	Egresos					Subejercicio (e)
	Aprobado (d)	Ampliaciones/ (Reducciones)	Modificado	Devengado	Pagado	
D. Otras No Clasificadas en Funciones Anteriores (D=d1+d2+d3+d4)	-	-	-	-	-	-
d1) Transacciones de la Deuda Publica / Costo Financiero de la Deuda	-	-	-	-	-	-
d2) Transferencias, Participaciones y Aportaciones Entre Diferentes Niveles y Ordenes de Gobierno	-	-	-	-	-	-
d3) Saneamiento del Sistema Financiero	-	-	-	-	-	-
d4) Adeudos de Ejercicios Fiscales Anteriores	-	-	-	-	-	-
III. Total de Egresos (III = I + II)	456,341,673.00	17,994,309.00	474,335,982.00	113,449,301.81	111,535,143.20	360,886,680.19

  
 LIC. CARLOS ALBERTO VIBILLE BUSTAMANTE  
 DIRECTOR DE ADMINISTRACIÓN

  
 MTRO. MIGUEL ANGEL GUTIÉRREZ MOLINA  
 DIRECTOR GENERAL







Ejercicio del Presupuesto por Partida / Descripción		Egresos Aprobado Anual (1)	Ampliaciones/ (Reducciones) (2)	Egresos Modificado Anual (3=1+2)	Egresos Devengado Acumulado (4)	Egresos Pagado Acumulado (5)	Subejercicio (6=3-4)	% Avance Anual (7=6/3)
2110	MATERIALES, UTILES Y EQUIPOS MENORES DE	850,000.00	0.00	850,000.00	44,609.11	33,795.11	805,390.89	5.25%
21101	MATERIALES, UTILES Y EQUIPOS MENORES DE	850,000.00	0.00	850,000.00	44,609.11	33,795.11	805,390.89	5.25%
21200	MATERIALES Y UTILES DE IMPRESIÓN Y	250,000.00	0.00	250,000.00	6,983.82	6,983.82	243,016.18	2.79%
21201	MATERIALES Y UTILES DE IMPRESIÓN Y	250,000.00	0.00	250,000.00	6,983.82	6,983.82	243,016.18	2.79%
21400	MATERIALES, UTILES Y EQUIPOS MENORES DE	200,000.00	0.00	200,000.00	28,945.61	27,663.81	171,054.39	14.47%
21401	MATERIALES Y UTILES PARA EL PROCESAMIENTO DE	200,000.00	0.00	200,000.00	28,945.61	27,663.81	171,054.39	14.47%
21500	MATERIAL IMPRESO E INFORMACION DIGITAL	10,000.00	0.00	10,000.00	0.00	0.00	10,000.00	0.00%
21501	MATERIAL PARA INFORMACION	10,000.00	0.00	10,000.00	0.00	0.00	10,000.00	0.00%
21600	MATERIAL DE LIMPIEZA	990,000.00	0.00	990,000.00	28,060.55	24,747.59	961,939.45	2.83%
21601	MATERIAL DE LIMPIEZA	990,000.00	0.00	990,000.00	28,060.55	24,747.59	961,939.45	2.83%
21700	MATERIALES Y UTILES DE ENSEÑANZA	6,375,710.00	0.00	6,375,710.00	6,375,710.00	4,660,170.00	0.00	100.00%
21701	MATERIALES EDUCATIVOS	6,375,710.00	0.00	6,375,710.00	6,375,710.00	4,660,170.00	0.00	100.00%
21800	MATERIALES PARA EL REGISTRO E IDENTIFICACION	31,500.00	0.00	31,500.00	0.00	0.00	31,500.00	0.00%
21801	PLACAS, ENGOMADOS, CALCOMANIAS Y	31,500.00	0.00	31,500.00	0.00	0.00	31,500.00	0.00%
22000	ALIMENTOS Y UTENSILIOS	337,334.94	0.00	337,334.94	25,518.39	25,518.39	311,816.55	7.56%
22100	PRODUCTOS ALIMENTICIOS PARA PERSONAS	297,334.94	0.00	297,334.94	23,723.61	23,723.61	273,611.33	7.98%
22105	PRODUCTOS ALIMENTICIOS PARA PERSONAS	147,334.94	0.00	147,334.94	21,871.21	21,871.21	125,463.73	14.84%
22106	ADQUISICION DE AGUA POTABLE	150,000.00	0.00	150,000.00	1,852.40	1,852.40	148,147.60	1.23%
22200	PRODUCTOS ALIMENTICIOS PARA ANIMALES	1.00	0.00	1.00	0.00	0.00	1.00	0.00%
22201	ALIMENTACION DE ANIMALES	1.00	0.00	1.00	0.00	0.00	1.00	0.00%
22300	UTENSILIOS PARA EL SERVICIO DE ALIMENTACION	39,999.00	0.00	39,999.00	1,794.78	1,794.78	38,204.22	4.49%
22301	UTENSILIOS PARA EL SERVICIO DE ALIMENTACION	39,999.00	0.00	39,999.00	1,794.78	1,794.78	38,204.22	4.49%
23000	MATERIAS PRIMAS Y MATERIALES DE PRODUCCION Y	250,000.00	0.00	250,000.00	0.00	0.00	250,000.00	0.00%
23900	OTROS PRODUCTOS ADQUIRIDOS COMO MATERIA	250,000.00	0.00	250,000.00	0.00	0.00	250,000.00	0.00%
23901	OTROS PRODUCTOS ADQUIRIDOS COMO MATERIA	250,000.00	0.00	250,000.00	0.00	0.00	250,000.00	0.00%
24000	MATERIALES Y ARTICULOS DE CONSTRUCCION Y DE	725,000.00	0.00	725,000.00	121,204.45	121,204.45	603,795.55	16.72%
24100	PRODUCTOS MINERALES NO METALICOS	15,000.00	0.00	15,000.00	5,744.95	5,744.95	9,255.05	38.30%
24101	PRODUCTOS MINERALES NO METALICOS	15,000.00	0.00	15,000.00	5,744.95	5,744.95	9,255.05	38.30%
24200	CEMENTO Y PRODUCTOS DE CONCRETO	15,000.00	0.00	15,000.00	1,616.00	1,616.00	13,384.00	10.77%
24201	CEMENTO Y PRODUCTOS DE CONCRETO	15,000.00	0.00	15,000.00	1,616.00	1,616.00	13,384.00	10.77%
24300	CAL, YESO Y PRODUCTOS DE YESO	15,000.00	0.00	15,000.00	650.01	650.01	14,349.99	4.33%
24301	CAL, YESO Y PRODUCTOS DE YESO	15,000.00	0.00	15,000.00	650.01	650.01	14,349.99	4.33%
24600	MATERIAL ELECTRICO Y ELECTRONICO	250,000.00	0.00	250,000.00	32,381.56	32,381.56	217,618.44	12.95%
24601	MATERIAL ELECTRICO Y ELECTRONICO	250,000.00	0.00	250,000.00	32,381.56	32,381.56	217,618.44	12.95%
24700	ARTICULOS METALICOS PARA LA CONSTRUCCION	30,000.00	0.00	30,000.00	28,454.05	28,454.05	1,545.95	94.85%
24701	ARTICULOS METALICOS PARA LA CONSTRUCCION	30,000.00	0.00	30,000.00	28,454.05	28,454.05	1,545.95	94.85%
24800	MATERIALES COMPLEMENTARIOS	100,000.00	0.00	100,000.00	5,844.72	5,844.72	94,155.28	5.84%
24801	MATERIALES COMPLEMENTARIOS	100,000.00	0.00	100,000.00	5,844.72	5,844.72	94,155.28	5.84%
24900	OTROS MATERIALES Y ARTICULOS DE	300,000.00	0.00	300,000.00	46,513.16	46,513.16	253,486.84	15.50%
24901	OTROS MATERIALES Y ARTICULOS DE	300,000.00	0.00	300,000.00	46,513.16	46,513.16	253,486.84	15.50%
25000	PRODUCTOS QUIMICOS, FARMACEUTICOS Y DE	175,001.00	0.00	175,001.00	6,774.89	6,774.89	168,226.11	3.87%
25100	PRODUCTOS QUIMICOS BASICOS	1.00	0.00	1.00	0.00	0.00	1.00	0.00%
25101	PRODUCTOS QUIMICOS BASICOS	1.00	0.00	1.00	0.00	0.00	1.00	0.00%
25200	FERTILIZANTES, PESTICIDAS Y OTROS	5,000.00	0.00	5,000.00	695.36	695.36	4,304.64	13.91%
25201	FERTILIZANTES, PESTICIDAS Y OTROS	5,000.00	0.00	5,000.00	695.36	695.36	4,304.64	13.91%
25300	MEDICINAS Y PRODUCTOS FARMACEUTICOS	20,000.00	0.00	20,000.00	1,878.72	1,878.72	18,121.28	9.39%
25301	MEDICINAS Y PRODUCTOS FARMACEUTICOS	20,000.00	0.00	20,000.00	1,878.72	1,878.72	18,121.28	9.39%
25400	MATERIALES, ACCESORIOS Y SUMINISTROS	150,000.00	0.00	150,000.00	4,200.81	4,200.81	145,799.19	2.80%
25401	MATERIALES, ACCESORIOS Y SUMINISTROS	150,000.00	0.00	150,000.00	4,200.81	4,200.81	145,799.19	2.80%
26000	COMBUSTIBLES, LUBRICANTES Y ADITIVOS	290,000.00	0.00	290,000.00	80,164.04	80,164.04	209,835.96	27.64%
26100	COMBUSTIBLES, LUBRICANTES Y ADITIVOS	290,000.00	0.00	290,000.00	80,164.04	80,164.04	209,835.96	27.64%
26101	COMBUSTIBLES	250,000.00	0.00	250,000.00	78,031.04	78,031.04	171,968.96	31.21%
26102	LUBRICANTES Y ADITIVOS	40,000.00	0.00	40,000.00	2,133.00	2,133.00	37,867.00	5.33%
27000	VESTUARIO, BLANCOS, PRENDAS DE PROTECCION Y	475,000.00	0.00	475,000.00	0.00	0.00	475,000.00	0.00%
27100	VESTUARIO Y UNIFORMES	285,000.00	0.00	285,000.00	0.00	0.00	285,000.00	0.00%
27101	VESTUARIOS Y UNIFORMES	285,000.00	0.00	285,000.00	0.00	0.00	285,000.00	0.00%
27200	PRENDAS DE SEGURIDAD Y PROTECCION PERSONAL	175,000.00	0.00	175,000.00	0.00	0.00	175,000.00	0.00%
27201	PRENDAS DE SEGURIDAD Y PROTECCION PERSONAL	175,000.00	0.00	175,000.00	0.00	0.00	175,000.00	0.00%
27300	ARTICULOS DEPORTIVOS	15,000.00	0.00	15,000.00	0.00	0.00	15,000.00	0.00%
27301	ARTICULOS DEPORTIVOS	15,000.00	0.00	15,000.00	0.00	0.00	15,000.00	0.00%
29000	HERRAMIENTAS, REFACCIONES Y ACCESORIOS	541,531.97	0.00	541,531.97	62,806.75	44,780.35	478,725.22	11.60%

Ejercicio del Presupuesto por Partida / Descripción	Egresos Aprobado Anual (1)	Ampliaciones/ (Reducciones) (2)	Egresos Modificado Anual (3=1+2)	Egresos Devengado Acumulado (4)	Egresos Pagado Acumulado (5)	Subejercicio (6=3-4)	% Avance Anual (7=4/3)
29100 HERRAMIENTAS MENORES	100,000.00	0.00	100,000.00	8,653.39	8,653.39	91,346.61	8.65%
29101 HERRAMIENTAS MENORES	100,000.00	0.00	100,000.00	8,653.39	8,653.39	91,346.61	8.65%
29200 REFACCIONES Y ACCESORIOS MENORES DE	110,000.00	0.00	110,000.00	15,253.76	15,253.76	94,746.24	13.87%
29201 REFACCIONES Y ACCESORIOS MENORES DE	110,000.00	0.00	110,000.00	15,253.76	15,253.76	94,746.24	13.87%
29300 REFACCIONES Y ACCESORIOS MENORES DE	15,000.00	0.00	15,000.00	0.00	0.00	15,000.00	0.00%
29301 REFACCIONES Y ACCESORIOS MENORES DE	15,000.00	0.00	15,000.00	0.00	0.00	15,000.00	0.00%
29400 REFACCIONES Y ACCESORIOS MENORES DE EQUIPO	228,531.97	0.00	228,531.97	32,396.98	14,370.58	196,134.99	14.18%
29401 REFACCIONES Y ACCESORIOS MENORES DE EQUIPO	228,531.97	0.00	228,531.97	32,396.98	14,370.58	196,134.99	14.18%
29600 REFACCIONES Y ACCESORIOS MENORES DE EQUIPO	80,000.00	0.00	80,000.00	5,942.97	5,942.97	74,057.03	7.43%
29601 REFACCIONES Y ACCESORIOS MENORES DE EQUIPO	80,000.00	0.00	80,000.00	5,942.97	5,942.97	74,057.03	7.43%
29800 REFACCIONES Y ACCESORIOS MENORES DE	8,000.00	0.00	8,000.00	559.65	559.65	7,440.35	7.00%
29801 REFACCIONES Y ACCESORIOS MENORES DE	8,000.00	0.00	8,000.00	559.65	559.65	7,440.35	7.00%
30000 SERVICIOS GENERALES	31,420,829.33	2,994,309.00	34,415,138.33	4,208,606.20	4,043,422.75	30,206,532.13	12.23%
31000 SERVICIOS BASICOS	10,437,413.64	0.00	10,437,413.64	787,407.91	787,407.91	9,650,005.73	7.54%
31100 ENERGIA ELECTRICA	7,275,100.24	0.00	7,275,100.24	365,741.00	365,741.00	6,909,359.24	5.03%
31101 ENERGIA ELECTRICA	7,275,100.24	0.00	7,275,100.24	365,741.00	365,741.00	6,909,359.24	5.03%
31200 GAS	200,000.00	0.00	200,000.00	13,489.89	13,489.89	186,510.11	6.74%
31201 GAS	200,000.00	0.00	200,000.00	13,489.89	13,489.89	186,510.11	6.74%
31300 AGUA	1,299,287.04	0.00	1,299,287.04	123,863.23	123,863.23	1,175,423.81	9.53%
31301 AGUA POTABLE	1,299,287.04	0.00	1,299,287.04	123,863.23	123,863.23	1,175,423.81	9.53%
31400 TELEFONIA TRADICIONAL	482,295.60	0.00	482,295.60	78,620.97	78,620.97	403,674.63	16.30%
31401 TELEFONIA TRADICIONAL	482,295.60	0.00	482,295.60	78,620.97	78,620.97	403,674.63	16.30%
31700 SERVICIOS DE ACCESO DE INTERNET, REDES Y	1,179,730.76	0.00	1,179,730.76	205,692.82	205,692.82	974,037.94	17.44%
31701 SERVICIO DE ACCESO A INTERNET, REDES Y	1,179,730.76	0.00	1,179,730.76	205,692.82	205,692.82	974,037.94	17.44%
31800 SERVICIOS POSTALES Y TELEGRAFICOS	1,000.00	0.00	1,000.00	0.00	0.00	1,000.00	0.00%
31801 SERVICIO POSTAL	1,000.00	0.00	1,000.00	0.00	0.00	1,000.00	0.00%
32000 SERVICIO DE ARRENDAMIENTO	4,361,000.00	0.00	4,361,000.00	1,857,667.96	1,701,459.84	2,503,332.04	42.60%
32200 ARRENDAMIENTO DE EDIFICIOS	850,000.00	0.00	850,000.00	202,004.16	134,669.44	647,995.84	23.77%
32201 ARRENDAMIENTO DE EDIFICIOS	850,000.00	0.00	850,000.00	202,004.16	134,669.44	647,995.84	23.77%
32300 ARRENDAMIENTO DE MOBILIARIO Y EQUIPO DE	950,000.00	0.00	950,000.00	187,954.80	99,081.40	762,045.20	19.78%
32301 ARRENDAMIENTO DE MUEBLES, MAQUINARIA Y	950,000.00	0.00	950,000.00	187,954.80	99,081.40	762,045.20	19.78%
32500 ARRENDAMIENTO DE EQUIPO DE TRANSPORTE	60,000.00	0.00	60,000.00	11,702.02	11,702.02	48,297.98	19.50%
32501 ARRENDAMIENTO DE EQUIPO DE TRANSPORTE	60,000.00	0.00	60,000.00	11,702.02	11,702.02	48,297.98	19.50%
32700 ARRENDAMIENTO DE ACTIVOS INTANGIBLES	2,500,000.00	0.00	2,500,000.00	1,456,006.98	1,456,006.98	1,043,993.02	58.24%
32701 PATENTES, REGALIAS Y OTROS	2,500,000.00	0.00	2,500,000.00	1,456,006.98	1,456,006.98	1,043,993.02	58.24%
32900 OTROS ARRENDAMIENTOS	1,000.00	0.00	1,000.00	0.00	0.00	1,000.00	0.00%
32901 OTROS ARRENDAMIENTOS	1,000.00	0.00	1,000.00	0.00	0.00	1,000.00	0.00%
33000 SERVICIOS PROFESIONALES, CIENTIFICOS, TECNICOS	5,617,700.00	0.00	5,617,700.00	878,418.14	870,950.81	4,739,281.86	15.64%
33100 SERVICIOS LEGALES, DE CONTABILIDAD,	727,700.00	0.00	727,700.00	40,383.34	40,383.34	687,316.66	5.55%
33101 SERVICIOS LEGALES, DE CONTABILIDAD,	727,700.00	0.00	727,700.00	40,383.34	40,383.34	687,316.66	5.55%
33300 SERVICIOS DE CONSULTORIA ADMINISTRATIVA,	30,000.00	0.00	30,000.00	696.00	696.00	29,304.00	2.32%
33301 SERVICIOS DE INFORMATICA	30,000.00	0.00	30,000.00	696.00	696.00	29,304.00	2.32%
33400 SERVICIOS DE CAPACITACION	1,100,000.00	0.00	1,100,000.00	0.00	0.00	1,100,000.00	0.00%
33401 SERVICIOS DE CAPACITACION	1,100,000.00	0.00	1,100,000.00	0.00	0.00	1,100,000.00	0.00%
33600 SERVICIOS DE APOYO ADMINISTRATIVO,	210,000.00	0.00	210,000.00	53,751.33	46,284.00	156,248.67	25.60%
33603 IMPRESIONES Y PUBLICACIONES OFICIALES	150,000.00	0.00	150,000.00	46,284.00	46,284.00	103,716.00	30.86%
33605 LICITACIONES, CONVENIOS Y CONVOCATORIAS	60,000.00	0.00	60,000.00	7,467.33	0.00	52,532.67	12.45%
33800 SERVICIOS DE VIGILANCIA	3,100,000.00	0.00	3,100,000.00	783,587.47	783,587.47	2,316,412.53	25.28%
33801 SERVICIOS DE VIGILANCIA	3,100,000.00	0.00	3,100,000.00	783,587.47	783,587.47	2,316,412.53	25.28%
33900 SERVICIOS PROFESIONALES, CIENTIFICOS Y	450,000.00	0.00	450,000.00	0.00	0.00	450,000.00	0.00%
33902 SERVICIOS INTEGRALES	450,000.00	0.00	450,000.00	0.00	0.00	450,000.00	0.00%
34000 SERVICIOS FINANCIEROS, BANCARIOS Y	965,000.00	0.00	965,000.00	525,314.74	525,314.74	439,685.26	54.44%
34100 SERVICIOS FINANCIEROS Y BANCARIOS	200,000.00	0.00	200,000.00	71,645.44	71,645.44	128,354.56	35.82%
34101 SERVICIOS FINANCIEROS Y BANCARIOS	200,000.00	0.00	200,000.00	71,645.44	71,645.44	128,354.56	35.82%
34500 SEGURO DE BIENES PATRIMONIALES	445,000.00	0.00	445,000.00	381,073.99	381,073.99	63,926.01	85.63%
34501 SEGUROS DE BIENES PATRIMONIALES	445,000.00	0.00	445,000.00	381,073.99	381,073.99	63,926.01	85.63%
34700 FLETES Y MANIOBRAS	250,000.00	0.00	250,000.00	72,595.31	72,595.31	177,404.69	29.04%
34701 FLETES Y MANIOBRAS	250,000.00	0.00	250,000.00	72,595.31	72,595.31	177,404.69	29.04%
34800 COMISIONES POR VENTAS	70,000.00	0.00	70,000.00	0.00	0.00	70,000.00	0.00%
34801 COMISIONES POR VENTAS	70,000.00	0.00	70,000.00	0.00	0.00	70,000.00	0.00%
35000 SERVICIOS DE INSTALACION, REPARACION,	1,499,801.60	0.00	1,499,801.60	118,439.45	116,931.45	1,381,362.15	7.90%

Ejercicio del Presupuesto por Partida / Descripción		Egresos Aprobado Anual (1)	Ampliaciones/ Reducciones (2)	Egresos Modificado Anual (3=1+2)	Egresos Devengado Acumulado (4)	Egresos Pagado Acumulado (5)	Subejercicio (6=3-4)	% Avance Anual (7= 4/3)
35100	CONSERVACION Y MANTENIMIENTO MENOR DE	200,000.00	0.00	200,000.00	6,926.43	6,926.43	193,073.57	3.46%
35101	MANTENIMIENTO Y CONSERVACION DE INMUEBLES	200,000.00	0.00	200,000.00	6,926.43	6,926.43	193,073.57	3.46%
35200	INSTALACION, REPARACION Y MANTENIMIENTO DE	120,000.00	0.00	120,000.00	0.00	0.00	120,000.00	0.00%
35201	MANTENIMIENTO Y CONSERVACION DE MOBILIARIO Y	120,000.00	0.00	120,000.00	0.00	0.00	120,000.00	0.00%
35300	INSTALACION, REPARACION Y MANTENIMIENTO DE	170,000.00	0.00	170,000.00	2,894.00	1,386.00	167,106.00	1.70%
35301	INSTALACIONES	120,000.00	0.00	120,000.00	0.00	0.00	120,000.00	0.00%
35302	MANTENIMIENTO Y CONSERVACION DE BIENES	50,000.00	0.00	50,000.00	2,894.00	1,386.00	47,106.00	5.79%
35500	REPARACION Y MANTENIMIENTO DE EQUIPO DE	130,000.00	0.00	130,000.00	11,446.80	11,446.80	118,553.20	8.81%
35501	MANTENIMIENTO Y CONSERVACION DE EQUIPO DE	130,000.00	0.00	130,000.00	11,446.80	11,446.80	118,553.20	8.81%
35700	INSTALACION, REPARACION Y MANTENIMIENTO DE	160,000.00	0.00	160,000.00	949.99	949.99	159,050.01	0.59%
35701	MANTENIMIENTO Y CONSERVACION DE MAQUINARIA	160,000.00	0.00	160,000.00	949.99	949.99	159,050.01	0.59%
35800	SERVICIOS DE LIMPIEZA Y MANEJO DE DESECHOS	519,801.60	0.00	519,801.60	96,222.23	96,222.23	423,579.37	18.51%
35801	SERVICIOS DE LIMPIEZA Y MANEJO DE DESECHOS	519,801.60	0.00	519,801.60	96,222.23	96,222.23	423,579.37	18.51%
35900	SERVICIOS DE JARDINERIA Y FUMIGACION	200,000.00	0.00	200,000.00	0.00	0.00	200,000.00	0.00%
35901	SERVICIOS DE JARDINERIA Y FUMIGACION	200,000.00	0.00	200,000.00	0.00	0.00	200,000.00	0.00%
36000	SERVICIOS DE COMUNICACION SOCIAL Y PUBLICIDAD	38,000.00	0.00	38,000.00	7,540.00	7,540.00	30,460.00	19.84%
36100	DIFUSION POR RADIO, TELEVISION Y OTROS MEDIOS	28,000.00	0.00	28,000.00	7,540.00	7,540.00	20,460.00	26.93%
36101	DIFUSION POR RADIO, TELEVISION Y OTROS MEDIOS	28,000.00	0.00	28,000.00	7,540.00	7,540.00	20,460.00	26.93%
36200	DIFUSION POR RADIO, TELEVISION Y OTROS MEDIOS	10,000.00	0.00	10,000.00	0.00	0.00	10,000.00	0.00%
36201	DIFUSION POR RADIO, TELEVISION Y OTROS MEDIOS	10,000.00	0.00	10,000.00	0.00	0.00	10,000.00	0.00%
37000	SERVICIOS DE TRASLADO Y VIATICOS	565,001.00	0.00	565,001.00	33,818.00	33,818.00	531,183.00	5.99%
37100	PASAJES AEREOS	90,000.00	0.00	90,000.00	0.00	0.00	90,000.00	0.00%
37101	PASAJES AEREOS	90,000.00	0.00	90,000.00	0.00	0.00	90,000.00	0.00%
37200	PASAJES TERRESTRES	90,000.00	0.00	90,000.00	1,452.00	1,452.00	88,548.00	1.61%
37201	PASAJES TERRESTRES	90,000.00	0.00	90,000.00	1,452.00	1,452.00	88,548.00	1.61%
37500	VIATICOS EN EL PAIS	320,000.00	0.00	320,000.00	31,150.00	31,150.00	288,850.00	9.73%
37501	VIATICOS EN EL PAIS	200,000.00	0.00	200,000.00	27,450.00	27,450.00	172,550.00	13.73%
37502	GASTOS DE CAMINO	120,000.00	0.00	120,000.00	3,700.00	3,700.00	116,300.00	3.08%
37600	VIATICOS EN EL EXTRANJERO	40,000.00	0.00	40,000.00	0.00	0.00	40,000.00	0.00%
37601	VIATICOS EN EL EXTRANJERO	40,000.00	0.00	40,000.00	0.00	0.00	40,000.00	0.00%
37800	SERVICIOS INTEGRALES DE TRASLADO Y VIATICOS	1.00	0.00	1.00	0.00	0.00	1.00	0.00%
37801	SERVICIOS INTEGRALES DE TRASLADO Y VIATICOS	1.00	0.00	1.00	0.00	0.00	1.00	0.00%
37900	OTROS SERVICIOS DE TRASLADO Y HOSPEDAJE	25,000.00	0.00	25,000.00	1,216.00	1,216.00	23,784.00	4.86%
37901	CUOTAS	25,000.00	0.00	25,000.00	1,216.00	1,216.00	23,784.00	4.86%
38000	SERVICIOS OFICIALES	200,000.00	0.00	200,000.00	0.00	0.00	200,000.00	0.00%
38200	GASTOS DE ORDEN SOCIAL Y CULTURAL	100,000.00	0.00	100,000.00	0.00	0.00	100,000.00	0.00%
38201	GASTOS DE ORDEN SOCIAL Y CULTURAL	100,000.00	0.00	100,000.00	0.00	0.00	100,000.00	0.00%
38300	CONGRESOS Y CONVENCIONES	100,000.00	0.00	100,000.00	0.00	0.00	100,000.00	0.00%
38301	CONGRESOS Y CONVENCIONES	100,000.00	0.00	100,000.00	0.00	0.00	100,000.00	0.00%
39000	OTROS SERVICIOS GENERALES	7,736,913.09	2,994,309.00	10,731,222.09	0.00	0.00	10,731,222.09	0.00%
39200	IMPUESTOS Y DERECHOS	10,000.00	0.00	10,000.00	0.00	0.00	10,000.00	0.00%
39201	IMPUESTOS Y DERECHOS	10,000.00	0.00	10,000.00	0.00	0.00	10,000.00	0.00%
39500	PENAS, MULTAS, ACCESORIOS Y ACTUALIZACIONES	2,000,000.00	0.00	2,000,000.00	0.00	0.00	2,000,000.00	0.00%
39501	PENAS, MULTAS, ACCESORIOS Y ACTUALIZACIONES	2,000,000.00	0.00	2,000,000.00	0.00	0.00	2,000,000.00	0.00%
39800	IMPUESTOS SOBRE NOMINAS Y OTROS QUE SE	5,726,913.09	2,994,309.00	8,721,222.09	0.00	0.00	8,721,222.09	0.00%
39801	IMPUESTOS SOBRE NOMINAS	5,726,913.09	2,994,309.00	8,721,222.09	0.00	0.00	8,721,222.09	0.00%
40000	TRANSFERENCIAS, ASIGNACIONES, SUBSIDIOS Y	3,495,002.00	0.00	3,495,002.00	261,802.93	261,802.93	3,233,199.07	7.49%
43000	SUBSIDIOS Y SUBVENCIONES	1.00	0.00	1.00	0.00	0.00	1.00	0.00%
43900	OTROS SUBSIDIOS	1.00	0.00	1.00	0.00	0.00	1.00	0.00%
43901	SUBSIDIOS PARA CAPACITACION Y BECAS	1.00	0.00	1.00	0.00	0.00	1.00	0.00%
44000	AYUDAS SOCIALES	3,495,001.00	0.00	3,495,001.00	261,802.93	261,802.93	3,233,198.07	7.49%
44100	AYUDAS SOCIALES A PERSONAS	3,395,001.00	0.00	3,395,001.00	261,802.93	261,802.93	3,133,198.07	7.71%
44101	AYUDAS SOCIALES A PERSONAS	1.00	0.00	1.00	0.00	0.00	1.00	0.00%
44103	APORTACIONES PARA CUBRIR CONVENIOS CON	3,345,000.00	0.00	3,345,000.00	261,802.93	261,802.93	3,083,197.07	7.83%
44105	GASTOS POR SERVICIOS DE TRASLADO DE	50,000.00	0.00	50,000.00	0.00	0.00	50,000.00	0.00%
44200	BECAS Y OTRAS AYUDAS PARA PROGRAMAS DE	100,000.00	0.00	100,000.00	0.00	0.00	100,000.00	0.00%
44203	BECAS DE EDUCACION MEDIA Y SUPERIOR	100,000.00	0.00	100,000.00	0.00	0.00	100,000.00	0.00%
50000	BIENES MUEBLES, INMUEBLES E INTANGIBLES	790,006.00	0.00	790,006.00	0.00	0.00	790,006.00	0.00%
51000	MOBILIARIO Y EQUIPO DE ADMINISTRACION	400,003.00	0.00	400,003.00	0.00	0.00	400,003.00	0.00%
51100	MUEBLES DE OFICINA Y ESTANTERIA	1.00	0.00	1.00	0.00	0.00	1.00	0.00%
51101	MOBILIARIO	1.00	0.00	1.00	0.00	0.00	1.00	0.00%

Ejercicio del Presupuesto por Partida / Descripción		Egresos Aprobado Anual (1)	Ampliaciones/ (Reducciones) (2)	Egresos Modificado Anual (3=1+2)	Egresos Devengado Acumulado (4)	Egresos Pagado Acumulado (5)	Subejercicio (6=3-4)	% Avance Anual (7=4/3)
51500	EQUIPO DE COMPUTO Y DE TECNOLOGIAS DE LA	1.00	0.00	1.00	0.00	0.00	1.00	0.00%
51501	BIENES INFORMATICOS	1.00	0.00	1.00	0.00	0.00	1.00	0.00%
51900	OTROS MOBILIARIOS Y EQUIPOS DE	400,001.00	0.00	400,001.00	0.00	0.00	400,001.00	0.00%
51901	EQUIPO DE ADMINISTRACION	1.00	0.00	1.00	0.00	0.00	1.00	0.00%
51902	MOBILIARIO Y EQUIPO PARA ESCUELAS,	400,000.00	0.00	400,000.00	0.00	0.00	400,000.00	0.00%
52000	MOBILIARIO Y EQUIPO EDUCACIONAL Y RECREATIVO	2.00	0.00	2.00	0.00	0.00	2.00	0.00%
52100	EQUIPOS Y APARATOS AUDIOVISUALES	1.00	0.00	1.00	0.00	0.00	1.00	0.00%
52101	EQUIPOS Y APARATOS AUDIOVISUALES	1.00	0.00	1.00	0.00	0.00	1.00	0.00%
52300	CAMARAS FOTOGRAFICAS Y DE VIDEO	1.00	0.00	1.00	0.00	0.00	1.00	0.00%
52301	CAMARAS FOTOGRAFICAS Y DE VIDEO	1.00	0.00	1.00	0.00	0.00	1.00	0.00%
56000	MAQUINARIA, OTROS EQUIPOS Y HERRAMIENTAS	390,000.00	0.00	390,000.00	0.00	0.00	390,000.00	0.00%
56400	SISTEMAS DE AIRE ACONDICIONADO, CALEFACCION	390,000.00	0.00	390,000.00	0.00	0.00	390,000.00	0.00%
56401	SISTEMAS DE AIRE ACONDICIONADO, CALEFACCION	390,000.00	0.00	390,000.00	0.00	0.00	390,000.00	0.00%
59000	ACTIVOS INTANGIBLES	1.00	0.00	1.00	0.00	0.00	1.00	0.00%
59100	SOFTWARE	1.00	0.00	1.00	0.00	0.00	1.00	0.00%
59101	SOFTWARE	1.00	0.00	1.00	0.00	0.00	1.00	0.00%
Total del Gasto		456,341,673.00	17,994,309.00	474,335,982.00	113,449,301.81	111,535,143.20	360,886,680.19	23.92%

LIC. CARLOS ALBERTO VILLE BUSTAMANTE  
DIRECTOR DE ADMINISTRACIÓN

ING. MIGUEL ANGEL GUTIÉRREZ MOLINA  
DIRECTOR GENERAL

15

Nombre de la Entidad COLEGIO DE EDUCACION PROFESIONAL TÉCNICA DEL ESTADO DE SONORA.

Estado Analítico del Ejercicio de Presupuesto de Egresos- Detallado – LDF

ETCA-II-14

(Clasificación de Servicios Personales por Categoría)

Del 01 de Enero al 31 de Marzo de 2021

(PESOS)

TRIMESTRE: PRIMERO 2021.

Concepto (c)	Egresos					Subejercicio (e)
	Aprobado (d)	Ampliaciones/ (Reducciones)	Modificado	Devengado	Pagado	
<b>I. Gasto No Etiquetado (I=A+B+C+D+E+F)</b>	182,558,643.76	15,000,000.00	197,558,643.76	48,954,177.43	48,954,177.43	148,604,466.33
A. Personal Administrativo y de Servicio Público	18,890,525.00	-	18,890,525.00	2,180,954.64	2,180,954.64	16,709,570.36
B. Magisterio	163,668,118.76	15,000,000.00	178,668,118.76	46,773,222.79	46,773,222.79	131,894,895.97
C. Servicios de Salud (C=c1+c2)						
c1) Personal Administrativo						
c2) Personal Médico, Paramédico y afin						
D. Seguridad Pública						
E. Gastos asociados a la implementación de nuevas leyes federales o reformas a las mismas (E = e1 + e2)						
e1) Nombre del Programa o Ley 1						
e2) Nombre del Programa o Ley 2						
F. Sentencias laborales definitivas						
<b>II. Gasto Etiquetado (II=A+B+C+D+E+F)</b>	226,576,114.00	-	226,576,114.00	53,243,937.64	53,243,937.64	173,332,176.36
A. Personal Administrativo y de Servicio Público	226,576,114.00	-	226,576,114.00	53,243,937.64	53,243,937.64	173,332,176.36
B. Magisterio						
C. Servicios de Salud (C=c1+c2)						
c1) Personal Administrativo						
c2) Personal Médico, Paramédico y afin						
D. Seguridad Pública						
E. Gastos asociados a la implementación de nuevas leyes federales o reformas a las mismas (E = e1 + e2)						
e1) Nombre del Programa o Ley 1						
e2) Nombre del Programa o Ley 2						
F. Sentencias laborales definitivas						
<b>III. Total del Gasto en Servicios Personales (III = I + II)</b>	409,134,757.76	15,000,000.00	424,134,757.76	102,198,115.07	102,198,115.07	321,936,642.69

LIC. CARLOS ALBERTO XIBILLE BUSTAMANTE  
DIRECTOR DE ADMINISTRACIÓN

MTRO. MIGUEL ANGEL GUTIÉRREZ MOLINA  
DIRECTOR GENERAL

Nombre de la Entidad **COLEGIO DE EDUCACION PROFESIONAL TÉCNICA DEL ESTADO DE SONORA.**

Conciliación entre los Egresos Presupuestarios y los Gastos Contables


ETCA-II-15


Al 31 de Marzo de 2021

TRIMESTRE:PRIMERO 2021.

(Pesos)

<b>1. Total de Egresos Presupuestarios</b>		<b>113,449,301.81</b>
<b>2. Menos Egresos Presupuestarios No Contables</b>		<b>0.00</b>
Materias Primas y Materiales de Producción y Comercialización		
Materiales y Suministros		
Mobiliario y Equipo de Administración		
Mobiliario y Equipo Educativo y Recreativo		
Equipo e Instrumental Médico y de Laboratorio		
Vehículos y Equipo de Transporte		
Equipo de Defensa y Seguridad		
Maquinaria, Otros Equipos y Herramientas		
Archivos Biológicos		
Bienes Inmuebles		
Activos Intangibles		
Obra Pública en Bienes de Dominio Público		
Obra Pública en Bienes Propios		
Acciones y Participaciones de Capital		
Compra de Títulos y Valores		
Concesión de Préstamos		
Inversiones en Fideicomisos, Mandatos y Otros Análogos		
Provisiones para Contingencias y Otras Erogaciones Especiales		
Armonización de la Deuda Pública		
Adeudos de Ejercicios Fiscales Anteriores (ADEFAS)		
Otros Egresos Presupuestales No Contables		
<b>3. Más Gastos Contables No Presupuestarios</b>		<b>877,983.97</b>
Estimaciones, Depreciaciones, Deterioros, Obsolescencia y Amortizaciones	877,983.97	
Provisiones		
Disminución de Inventarios		
Aumento por Insuficiencia de Estimaciones por Pérdida o Deterioro u Obsolescencia		
Aumento por Insuficiencia de Provisiones		
Otros Gastos		
Otros Gastos Contables No Presupuestales		
<b>4. Total de Gasto Contable (4= 1 - 2 + 3)</b>		<b>114,327,285.78</b>

  
 MTRO. MIGUEL ANGEL GUTIERREZ MOLINA  
 DIRECTOR GENERAL

  
 LIC. CARLOS ALBERTO XIBILLE BUSTAMANTE  
 DIRECTOR DE ADMINISTRACIÓN

Nombre de la Entidad COLEGIO DE EDUCACION PROFESIONAL TÉCNICA DEL ESTADO DE SONORA.

Endeudamiento Neto

ETCA-II-16

Del 01 de Enero al 31 de Marzo de 2021

(pesos)

TRIMESTRE: PRIMERO 2021

Identificación del crédito o Instrumento	Contratación / Colocación	Amortización	Endeudamiento Neto
	A	B	C=A-B
<b>Créditos Bancarios</b>			
1			
2			
3			
4	NADA QUE MANIFESTAR EN ESTE APARTADO		0.00
5			
6			
7			
8			
9			
10			
<b>Total Créditos Bancarios</b>	0.00	0.00	0.00
<b>Otros Instrumentos de Deuda</b>			
1			
2			
3			
4			
5			
6			
7			
8			
9			
10			
<b>Total Otros Instrumentos de Deuda</b>	0.00	0.00	0.00
<b>TOTAL</b>	0.00	0.00	0.00

"Bajo protesta de decir verdad declaramos que los Estados Financieros y sus Notas, son razonablemente correctos y son responsabilidad del emisor"

LIC. CARLOS ALBERTO XIBILLE BUSTAMANTE  
DIRECTOR DE ADMINISTRACIÓN

MTRO. MIGUEL ANGEL GUTIÉRREZ MOLINA  
DIRECTOR GENERAL

15

Nombre de la Entidad COLEGIO DE EDUCACION PROFESIONAL TÉCNICA DEL ESTADO DE SONORA.

Intereses de la Deuda

ETCA-II-17

Del 01 de Enero al 31 de Marzo de 2021

TRIMESTRE: PRIMERO 2021.

Identificacion del crédito o Instrumento	Devengado	Pagado
<b>Créditos Bancarios</b>		
1		
2		
3		
4	NADA QUE MANIFESTAR EN ESTE APARTADO	
5		
6		
7		
8		
9		
10		
<b>Total de Intereses Créditos Bancarios</b>	0.00	0.00
<b>Otros Instrumentos de Deuda</b>		
1		
2		
3		
4		
5		
6		
7		
8		
9		
10		
<b>Total Intereses Otros Instrumentos de Deuda</b>	0.00	0.00
<b>TOTAL</b>	<b>0.00</b>	<b>0.00</b>

"Bajo protesta de decir verdad declaramos que los Estados Financieros y sus Notas, son razonablemente correctos y son responsabilidad del emisor"

  
 LIC. CARLOS ALBERTO XIBILLE BUSTAMANTE  
 DIRECTOR DE ADMINISTRACIÓN

  
 MTRO. MIGUEL ANGEL GUTIÉRREZ MOLINA  
 DIRECTOR GENERAL

