

Estado Analítico de Ingresos

Del 01 de Enero al 30 de Septiembre de 2021

TRIMESTRE: TERCERO 2021

Rubros de Ingresos	Ingreso					Diferencia (6= 5 - 1)
	Estimado	Ampliaciones y Reducciones (+ ó -)	Modificado	Devengado	Recaudado	
	(1)	(2)	(3= 1 +2)	(4)	(5)	
Impuestos			0			0
Cuotas y Aportaciones de Seguridad Social	0	0	0	0	0	0
Contribuciones de Mejoras	0		0			0
Derechos	0		0			0
Productos	0		0	5,141	5,141	5,141
Aprovechamientos	0		0			0
Ingresos por Ventas de Bienes, Prestacion de Servicios y Otros Ingresos	48,813,095		48,813,095	34,058,889	34,058,889	-14,754,206
Participaciones, Aportaciones, Convenios, Incentivos Derivados de la Colaboración Fiscal y Fondos Distintos de Aportaciones	0		0			0
Transferencias, Asignaciones, Subsidios y Subvenciones, y Pensiones y Jubilaciones	407,528,578	17,994,475	425,523,053	280,467,493	280,467,493	-127,061,085
Ingresos Derivados de Financiamientos			0			0
Total	456,341,673	17,994,475	474,336,148	314,531,523	314,531,523	-141,810,150
Ingresos Excedentes						

Estado Analítico de Ingresos Por Fuente de Financiamiento	Ingreso					Diferencia (6= 5 - 1)
	Estimado	Ampliaciones y Reducciones (+ ó -)	Modificado	Devengado	Recaudado	
	(1)	(2)	(3= 1 +2)	(4)	(5)	
Ingresos del Poder Ejecutivo Federal o Estatal y de los Municipios	407,528,578	17,994,475	425,523,053	280,467,493	280,467,493	-127,061,085
Impuestos	0	0	0	0	0	0
Cuotas y Aportaciones de Seguridad Social						
Contribuciones de Mejoras			0			0
Derechos			0			0
Productos ¹			0			0
Aprovechamientos ²			0			0
Participaciones, Aportaciones, Convenios, Incentivos Derivados de la Colaboración Fiscal y Fondos Distintos de Aportaciones			0			0
Transferencias, Asignaciones, Subsidios y Subvenciones, y Pensiones y Jubilaciones	407,528,578	17,994,475	425,523,053	280,467,493	280,467,493	-127,061,085
Ingresos De los Entes Públicos de los Poderes Legislativo y Judicial, de los Órganos Autonomos y del Sector Paraestatal o Paramunicipal, así como de las Empresas Productivas del Estado	48,813,095	0	48,813,095	34,064,030	34,064,030	-14,749,065
Cuotas y Aportaciones de Seguridad Social	0		0			0
Productos ¹	0		0	5,141	5,141	5,141
Ingresos por ventas de Bienes, Prestación de Servicios y Otros Ingresos ³	48,813,095		48,813,095	34,058,889	34,058,889	-14,754,206
Transferencias, Asignaciones, Subsidios y Subvenciones, y Pensiones y Jubilaciones	0	0	0	0	0	0
Ingresos derivados de Financiamiento	0	0	0	0	0	0
Ingresos Derivados de Financiamientos	0		0			0
Total	456,341,673	17,994,475	474,336,148	314,531,523	314,531,523	-141,810,150
					Ingresos Excedentes	

LIC. CARLOS ALBERTO VILLE BUSTAMANTE
Director de Administración

MTRO. MIGUEL ANGEL GUTIÉRREZ MOLINA
Director General

¹ Incluye intereses que generan las cuentas corrientes de los entes públicos en productos.

² Incluye donativos en efectivo del Poder Ejecutivo, entre otros aprovechamientos.

³ Se refiere a los ingresos propios obtenidos por los Poderes Legislativo y Judicial, los Órganos Autónomos y las entidades de la administración pública paraestatal y paramunicipal, por sus actividades diversas no inherentes a su operación que generan recursos y que no sean ingresos por venta de bienes o prestación de servicios, tales como donativos en efectivo, entre otros.

Nombre de la Entidad COLEGIO DE EDUCACION PROFESIONAL TÉCNICA DEL ESTADO DE SONORA
 Estado Analítico de Ingresos Detallado – LDF
 Del 01 de Enero al 30 de Septiembre de 2021

ETCA-II-02

TRIMESTRE: TERCERO 2021


Concepto (c)	Ingreso					Diferencia (e)
	Estimado (d)	Ampliaciones/ (Reducciones)	Modificado	Devengado	Recaudado	
Ingresos de Libre Disposición						
A. Impuestos	-	-	-	-	-	-
B. Cuotas y Aportaciones de Seguridad Social	-	-	-	-	-	-
C. Contribuciones de Mejoras	-	-	-	-	-	-
D. Derechos	-	-	-	-	-	-
E. Productos	-	-	-	-	-	-
F. Aprovechamientos	-	-	-	-	-	-
G. Ingresos por Ventas de Bienes y Prestación de Servicios	48,813,095.00		48,813,095.00	34,064,030.00	34,064,030.00	14,749,065.00
H. Participaciones						
(H=h1+h2+h3+h4+h5+h6+h7+h8+h9+h10+h11)	-	-	-	-	-	-
h1) Fondo General de Participaciones	-	-	-	-	-	-
h2) Fondo de Fomento Municipal	-	-	-	-	-	-
h3) Fondo de Fiscalización y Recaudación	-	-	-	-	-	-
h4) Fondo de Compensación	-	-	-	-	-	-
h5) Fondo de Extracción de Hidrocarburos	-	-	-	-	-	-
h6) Impuesto Especial Sobre Producción y Servicios	-	-	-	-	-	-
h7) 0.136% de la Recaudación Federal Participable	-	-	-	-	-	-
h8) 3.17% Sobre Extracción de Petróleo	-	-	-	-	-	-
h9) Gasolinas y Diésel	-	-	-	-	-	-
h10) Fondo del Impuesto Sobre la Renta	-	-	-	-	-	-
h11) Fondo de Estabilización de los Ingresos de las Entidades Federativas	-	-	-	-	-	-
I. Incentivos Derivados de la Colaboración Fiscal (I=i1+i2+i3+i4+i5)	-	-	-	-	-	-
i1) Tenencia o Uso de Vehículos	-	-	-	-	-	-
i2) Fondo de Compensación ISAN	-	-	-	-	-	-
i3) Impuesto Sobre Automóviles Nuevos	-	-	-	-	-	-
i4) Fondo de Compensación de Repecos-Intermedios	-	-	-	-	-	-

Concepto (c)	Ingreso					Diferencia (e)
	Estimado (d)	Ampliaciones/ (Reducciones)	Modificado	Devengado	Recaudado	
i5) Otros Incentivos Económicos	-	-	-	-	-	-
J. Transferencias y Asignaciones	168,933,266.00	17,994,309.00	186,927,575.00	114,764,921.00	114,764,921.00	- 54,168,345.00
K. Convenios	-	-	-	-	-	-
k1) Otros Convenios y Subsidios	-	-	-	-	-	-
L. Otros Ingresos de Libre Disposición (L=I1+I2)	-	-	-	-	-	-
I1) Participaciones en Ingresos Locales	-	-	-	-	-	-
I2) Otros Ingresos de Libre Disposición	-	-	-	-	-	-
I. Total de Ingresos de Libre Disposición (I=A+B+C+D+E+F+G+H+I+J+K+L)	217,746,361.00	17,994,309.00	235,740,670.00	148,828,951.00	148,828,951.00	- 68,917,410.00
Ingresos Excedentes de Ingresos de Libre Disposición						
Transferencias Federales Etiquetadas						
A. Aportaciones (A=a1+a2+a3+a4+a5+a6+a7+a8)	238,595,312.00	166.00	238,595,478.00	165,702,572.00	165,702,572.00	- 72,892,740.00
a1) Fondo de Aportaciones para la Nómina Educativa y Gasto Operativo	-	-	-	-	-	-
a2) Fondo de Aportaciones para los Servicios de Salud	-	-	-	-	-	-
a3) Fondo de Aportaciones para la Infraestructura Social	-	-	-	-	-	-
a4) Fondo de Aportaciones para el Fortalecimiento de los Municipios y de las Demarcaciones Territoriales del Distrito Federal	-	-	-	-	-	-
a5) Fondo de Aportaciones Múltiples	-	-	-	-	-	-
a6) Fondo de Aportaciones para la Educación Tecnológica y de Adultos	238,595,312.00	166.00	238,595,478.00	165,702,572.00	165,702,572.00	- 72,892,740.00
a7) Fondo de Aportaciones para la Seguridad Pública de los Estados y del Distrito Federal	-	-	-	-	-	-
a8) Fondo de Aportaciones para el Fortalecimiento de las Entidades Federativas	-	-	-	-	-	-
B. Convenios (B=b1+b2+b3+b4)	-	-	-	-	-	-
b1) Convenios de Protección Social en Salud	-	-	-	-	-	-
b2) Convenios de Descentralización	-	-	-	-	-	-
b3) Convenios de Reasignación	-	-	-	-	-	-
b4) Otros Convenios y Subsidios	-	-	-	-	-	-
C. Fondos Distintos de Aportaciones (C=c1+c2)	-	-	-	-	-	-
c1) Fondo para Entidades Federativas y Municipios Productores de Hidrocarburos	-	-	-	-	-	-
c2) Fondo Minero	-	-	-	-	-	-

Concepto (c)	Ingreso					Diferencia (e)
	Estimado (d)	Ampliaciones/ (Reducciones)	Modificado	Devengado	Recaudado	
D. Transferencias, Asignaciones, Subsidios y Subvenciones, y Pensiones y Jubilaciones	-	-	-	-	-	-
E. Otras Transferencias Federales Etiquetadas	-	-	-	-	-	-
II. Total de Transferencias Federales Etiquetadas (II = A + B + C + D + E)	238,595,312.00	166.00	238,595,478.00	165,702,572.00	165,702,572.00	- 72,892,740.00
III. Ingresos Derivados de Financiamientos (III = A)	-	-	-	-	-	-
A. Ingresos Derivados de Financiamientos	-	-	-	-	-	-
IV. Total de Ingresos (IV = I + II + III)	456,341,673.00	17,994,475.00	474,336,148.00	314,531,523.00	314,531,523.00	- 141,810,150.00
Datos Informativos						
1. Ingresos Derivados de Financiamientos con Fuente de Pago de Ingresos de Libre Disposición	-	-	-	-	-	-
2. Ingresos Derivados de Financiamientos con Fuente de Pago de Transferencias Federales Etiquetadas	-	-	-	-	-	-
3. Ingresos Derivados de Financiamientos (3 = 1 + 2)	-	-	-	-	-	-



 LIC. CARLOS ALBERTO XIBILLE BUSTAMANTE
 Director de Administración



 MTRO. MIGUEL ANGEL GUTIÉRREZ MOLINA
 Director General



Nombre de la Entidad **COLEGIO DE EDUCACION PROFESIONAL TÉCNICA DEL ESTADO DE SONORA**
Conciliación entre los Ingresos Presupuestarios y Contables **ETCA-II-03**
 Al 30 de Septiembre de 2021 **TRIMESTRE: TERCERO 2021**

1. Total de Ingresos Presupuestarios		314,531,523.00
2. Mas Ingresos contables No Presupuestarios		0.00
Ingresos Financieros		
Incremento por Variación de Inventarios		
Disminución del Exceso de Estimaciones por Pérdida o Deterioro u Obsolescencia		
Disminución del Exceso de Provisiones		
Otros Ingresos y Beneficios Varios		
Otros Ingresos Contables No Presupuestarios		
3. Menos Ingresos Presupuestarios No Contables		0.00
Aprovechamientos Patrimoniales		
Ingresos Derivados de Financiamientos		
Otros Ingresos Presupuestarios No Contables		
4. Total de Ingresos Contables (4= 1 + 2 - 3)		314,531,523.00

1. Se deberán incluir los Ingresos Contables No Presupuestarios que no se regularizaron presupuestariamente durante el ejercicio

2. Los Ingresos Financieros y otros ingresos se regularizarán presupuestariamente de acuerdo a la legislación aplicable

 LIC. CARLOS ALBERTO XIBILLE BUSTAMANTE
 Director de Administración

 MTRO. MIGUEL ANGEL GUTIÉRREZ MOLINA
 Director General

Nombre de la Entidad COLEGIO DE EDUCACION PROFESIONAL TÉCNICA DEL ESTADO DE SONORA
 Estado Analítico del Ejercicio Presupuesto de Egresos
 Clasificación por Objeto del Gasto (Capítulo y Concepto)
 Del 01 de Enero al 30 de Septiembre de 2021


ETCA-II-04

TRIMESTRE: TERCERO 2021

Ejercicio del Presupuesto por Capítulo del Gasto	Egresos Aprobado Anual (1)	Ampliaciones/ (Reducciones) (2)	Egresos Modificado Anual (3=1+2)	Egresos Devengado Acumulado (4)	Egresos Pagado Acumulado (5)	Subejercicio (6 = 3 - 4)
Servicios Personales	409,134,758	15,000,000	424,134,758	301,372,494	290,518,271	122,762,264
Remuneraciones al Personal de Carácter Permanente	190,345,270	-6,551,921	183,793,349	147,408,742	147,408,742	36,384,607
Remuneraciones al Personal de Carácter Transitorio	592,032	0	592,032	320,634	320,634	271,398
Remuneraciones Adicionales y Especiales	98,313,500	2,396,087	100,709,587	69,468,848	69,468,848	31,240,739
Seguridad Social	44,805,520	15,695,944	60,501,464	35,051,488	24,197,265	25,449,976
Otras Prestaciones Sociales y Económicas	64,708,999	1,586,944	66,295,943	40,347,257	40,347,257	25,948,686
Previsiones	0	0	0	0	0	0
Pago de Estímulos a Servidores Públicos	10,369,437	1,872,945	12,242,382	8,775,524	8,775,524	3,466,858
Materiales y Suministros	11,501,078	844,140	12,345,218	8,880,475	8,850,380	3,464,743
Materiales de Administración, Emisión de Documentos y Artículos Oficiales	8,707,210	844,628	9,551,838	8,023,887	7,996,634	1,527,951
Alimentos y Utensilios	337,335	-7,210	330,125	69,615	69,615	260,510
Materias Primas y Materiales de Producción y Comercialización	250,000	0	250,000	0	0	250,000
Materiales y Artículos de Construcción y de Reparación	725,000	2,712	727,712	365,620	365,620	362,093
Productos Químicos, Farmacéuticos y de Laboratorio	175,001	2,160	177,161	32,485	32,485	144,676
Combustibles, Lubricantes y Aditivos	290,000	0	290,000	179,529	179,529	110,471
Vestuario, Blancos, Prendas de Protección y Artículos Deportivos	475,000	0	475,000	29,325	29,325	445,675
Materiales y Suministros Para Seguridad	0	0	0	0	0	0
Herramientas, Refacciones y Accesorios Menores	541,532	1,850	543,382	180,014	177,172	363,368
Servicios Generales	31,420,829	2,150,335	33,571,164	13,670,849	10,412,238	19,900,315
Servicios Básicos	10,437,414	-1,794,670	8,642,744	3,389,894	3,389,894	5,252,849
Servicios de Arrendamiento	4,361,000	213,994	4,574,994	3,781,814	3,058,852	793,181
Servicios Profesionales, Científicos, Técnicos y Otros Servicios	5,617,700	727,458	6,345,158	2,801,152	2,533,411	3,544,006
Servicios Financieros, Bancarios y Comerciales	965,000	0	965,000	678,949	678,949	286,051
Servicios de Instalación, Reparación, Mantenimiento y Conservación	1,499,802	794	1,500,596	589,864	572,392	910,731
Servicios de Comunicación Social y Publicidad.	38,000	0	38,000	16,050	16,050	21,950
Servicios de Traslado y Viáticos	565,001	0	565,001	86,563	86,563	478,438
Servicios Oficiales	200,000	0	200,000	11,613	11,613	188,387
Otros Servicios Generales	7,736,913	3,002,758	10,739,671	2,314,949	64,513	8,424,722
Transferencias, Asignaciones, Subsidios y Otras Ayudas	3,495,002	0	3,495,002	1,180,260	1,180,260	2,314,742
Transferencias Internas y Asignaciones al Sector Público	0	0	0	0	0	0
Transferencias al Resto del Sector Público	0	0	0	0	0	0
Subsidios y Subvenciones	1	0	1	0	0	1
Ayudas Sociales	3,495,001	0	3,495,001	1,180,260	1,180,260	2,314,741
Pensiones y Jubilaciones	0	0	0	0	0	0
Transferencias a Fideicomisos, Mandatos y Otros Análogos	0	0	0	0	0	0
Transferencias a la Seguridad Social	0	0	0	0	0	0
Donativos	0	0	0	0	0	0
Transferencias al Exterior	0	0	0	0	0	0
Bienes Muebles, Inmuebles e Intangibles	790,006	0	790,006	11,901	11,901	778,105
Mobiliario y Equipo de Administración	400,003	0	400,003	11,901	11,901	388,102
Mobiliario y Equipo Educativo y Recreativo	2	0	2	0	0	2
Equipo e Instrumental Médico y de Laboratorio	0	0	0	0	0	0
Vehículos y Equipo de Transporte	0	0	0	0	0	0
Equipo de Defensa y Seguridad	0	0	0	0	0	0
Maquinaria, Otros Equipos y Herramientas	390,000	0	390,000	0	0	390,000
Activos Biológicos	0	0	0	0	0	0
Bienes Inmuebles	0	0	0	0	0	0
Activos Intangibles	1	0	1	0	0	1
Inversión Pública	0	0	0	0	0	0
Obra Pública en Bienes de Dominio Público	0	0	0	0	0	0
Obra Pública en Bienes Propios	0	0	0	0	0	0
Proyectos Productivos y Acciones de Fomento	0	0	0	0	0	0
Inversiones Financieras y Otras Provisiones	0	0	0	0	0	0
Inversiones Para el Fomento de Actividades Productivas.	0	0	0	0	0	0
Acciones y Participaciones de Capital	0	0	0	0	0	0

Compra de Títulos y Valores			0			0
Concesión de Préstamos			0			0
Inversiones en Fideicomisos, Mandatos y Otros Análogos			0			0
Otras Inversiones Financieras			0			0
Provisiones para Contingencias y Otras Erogaciones Especiales			0			0
Participaciones y Aportaciones	0	0	0	0	0	0
Participaciones			0			0
Aportaciones			0			0
Convenios			0			0
Deuda Pública	0	0	0	0	0	0
Amortización de la Deuda Pública			0			0
Intereses de la Deuda Pública			0			0
Comisiones de la Deuda Pública			0			0
Gastos de la Deuda Pública			0			0
Costo por Coberturas			0			0
Apoyos Financieros			0			0
Adeudos de Ejercicios Fiscales Anteriores (Adefas)			0			0
Total del Gasto	456,341,673	17,994,475	474,336,148	325,115,979	310,973,050	149,220,168


 LIC. CARLOS ALBERTO BABILLO BUSTAMANTE
 Director de Administración


 MTR. MIGUEL ANGEL GUTIERREZ MOLINA
 Director General



Nombre de la Entidad **COLEGIO DE EDUCACION PROFESIONAL TÉCNICA DEL ESTADO DE SONORA**

ETCA-II-05

Estado Analítico del Ejercicio del Presupuesto de Egresos Detallado - LDF

Clasificación por Objeto del Gasto (Capítulo y Concepto)

Del 01 de Enero al 30 de Septiembre de 2021

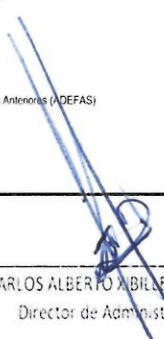
TRIMESTRE: TERCERO 2021


(PESOS)

Concepto (c)	Egresos					Subejercicio (e)
	Aprobado (d)	Ampliaciones/ (Reducciones)	Modificado	Devengado	Pagado	
I. Gasto No Etiquetado (I=A+B+C+D+E+F+G+H+I)	217,746,361.00	17,994,309.00	235,740,670.00	159,900,996.04	152,918,845.48	75,839,673.96
A. Servicios Personales (A=a1+a2+a3+a4+a5+a6+a7)	182,558,643.76	15,000,000.00	197,558,643.76	142,863,004.81	139,169,560.95	54,695,638.95
a1) Remuneraciones al Personal de Carácter Permanente	58,462,809.40	6,551,920.55	51,910,888.85	44,272,181.96	44,272,181.96	7,638,706.89
a2) Remuneraciones al Personal de Carácter Transitorio	592,032.00	-	592,032.00	320,634.00	320,634.00	271,398.00
a3) Remuneraciones Adicionales y Especiales	67,338,755.51	2,396,086.98	69,734,842.49	57,079,986.00	57,079,986.00	12,654,856.49
a4) Seguridad Social	14,439,262.13	15,695,944.43	30,135,226.56	10,389,256.71	6,695,812.85	19,745,969.85
a5) Otras Prestaciones Sociales y Económicas	35,440,799.05	1,586,944.14	37,027,743.19	24,455,496.97	24,455,496.97	12,572,246.22
a6) Previsiones	-	-	-	-	-	-
a7) Pago de Estímulos a Servidores Públicos	6,284,965.67	1,872,945.00	8,157,910.67	6,345,449.17	6,345,449.17	1,812,461.50
B. Materiales y Suministros (B=b1+b2+b3+b4+b5+b6+b7+b8+b9)	8,185,477.91	844,140.00	9,029,617.91	5,554,875.18	5,534,780.14	3,464,742.73
b1) Materiales de Administración, Emisión de Documentos y Artículos Oficiales	5,391,610.00	844,628.00	6,236,238.00	4,708,287.10	4,681,034.06	1,527,950.90
b2) Alimentos y Utensilios	337,334.94	7,210.21	330,124.73	69,614.65	69,614.65	260,510.08
b3) Materiales Primas y Materiales de Producción y Comercialización	250,000.00	-	250,000.00	-	-	250,000.00
b4) Materiales y Artículos de Construcción y de Reparación	725,000.00	2,712.21	727,712.21	365,619.62	365,619.62	362,092.59
b5) Productos Químicos, Farmacéuticos y de Laboratorio	175,001.00	2,160.00	177,161.00	32,485.44	32,485.44	144,675.56
b6) Combustibles, Lubricantes y Aditivos	290,000.00	-	290,000.00	179,528.93	179,528.93	110,471.07
b7) Vestuario, Blancos, Prendas de Protección y Artículos Deportivos	475,000.00	-	475,000.00	29,325.43	29,325.43	445,674.57
b8) Materiales y Suministros Para Seguridad	-	-	-	-	-	-
b9) Herramientas, Relaciones y Accesorios Menores	541,531.97	1,850.00	543,381.97	180,014.01	177,172.01	363,367.96
C. Servicios Generales (C=c1+c2+c3+c4+c5+c6+c7+c8+c9)	22,717,231.33	2,150,169.00	24,867,400.33	10,280,954.79	7,022,343.13	14,586,445.54
c1) Servicios Básicos	1,933,815.64	1,794,835.36	3,728,651.00	-	-	138,980.28
c2) Servicios de Arrendamiento	4,361,000.00	213,994.38	4,574,994.38	3,781,813.88	3,058,851.89	793,180.50
c3) Servicios Profesionales, Científicos, Técnicos y Otros Servicios	5,417,700.00	727,457.94	6,145,157.94	2,801,151.79	2,533,411.42	3,344,006.15
c4) Servicios Financieros, Bancarios y Comerciales	965,000.00	-	965,000.00	678,949.30	678,949.30	286,050.70
c5) Servicios de Instalación, Reparación, Mantenimiento y Conservación	1,499,801.60	794.04	1,500,595.64	589,864.45	572,391.65	910,731.19
c6) Servicios de Comunicación Social y Publicidad	38,000.00	-	38,000.00	16,050.04	16,050.04	21,949.96
c7) Servicios de Traslado y Viajes	565,001.00	-	565,001.00	86,563.00	86,563.00	478,438.00
c8) Servicios Oficiales	200,000.00	-	200,000.00	11,613.00	11,613.00	188,387.00
c9) Otros Servicios Generales	7,736,913.09	3,002,758.00	10,739,671.09	2,314,949.33	64,512.83	8,424,721.76
D. Transferencias, Asignaciones, Subsidios y Otras Ayudas (D=d1+d2+d3+d4+d5+d6+d7+d8+d9)	3,495,002.00	-	3,495,002.00	1,180,260.17	1,180,260.17	2,314,741.83
d1) Transferencias Internas y Asignaciones al Sector Público	-	-	-	-	-	-
d2) Transferencias al Resto del Sector Público	-	-	-	-	-	-
d3) Subsidios y Subvenciones	1.00	-	1.00	-	-	1.00
d4) Ayudas Sociales	3,495,001.00	-	3,495,001.00	1,180,260.17	1,180,260.17	2,314,740.83
d5) Pensiones y Jubilaciones	-	-	-	-	-	-
d6) Transferencias a Fideicomisos, Mandatos y Otros Análogos	-	-	-	-	-	-
d7) Transferencias a la Seguridad Social	-	-	-	-	-	-
d8) Demeritos	-	-	-	-	-	-
d9) Transferencias al Exterior	-	-	-	-	-	-
E. Bienes Muebles, Inmuebles e Intangibles (E=e1+e2+e3+e4+e5+e6+e7+e8+e9)	790,006.00	-	790,006.00	11,901.09	11,901.09	778,104.91
e1) Mobiliario y Equipo de Administración	400,003.00	-	400,003.00	11,901.09	11,901.09	388,101.91
e2) Mobiliario y Equipo Educativo y Recreativo	2.00	-	2.00	-	-	2.00
e3) Equipo e Instrumental Médico y de Laboratorio	-	-	-	-	-	-
e4) Vehículos y Equipo de Transporte	-	-	-	-	-	-
e5) Equipo de Defensa y Seguridad	-	-	-	-	-	-
e6) Maquinaria, Otros Equipos y Herramientas	390,000.00	-	390,000.00	-	-	390,000.00
e7) Activos Biológicos	-	-	-	-	-	-
e8) Bienes Inmuebles	-	-	-	-	-	-
e9) Activos Intangibles	1.00	-	1.00	-	-	1.00
F. Inversión Pública (F=f1+f2+f3)	-	-	-	-	-	-
f1) Obra Pública en Bienes de Dominio Público	-	-	-	-	-	-
f2) Obra Pública en Bienes Propios	-	-	-	-	-	-
f3) Proyectos Productivos y Acciones de Fomento	-	-	-	-	-	-
G. Inversiones Financieras y Otras Provisiones (G=g1+g2+g3+g4+g5+g6+g7)	-	-	-	-	-	-
g1) Inversiones Para el Fomento de Actividades Productivas	-	-	-	-	-	-
g2) Acciones y Participaciones de Capital	-	-	-	-	-	-
g3) Compra de Títulos y Valores	-	-	-	-	-	-
g4) Concesión de Préstamos	-	-	-	-	-	-
g5) Inversiones en Fideicomisos, Mandatos y Otros Análogos	-	-	-	-	-	-
Fideicomiso de Desastres Naturales (Informativo)	-	-	-	-	-	-

g6) Otras Inversiones Financieras						
g7) Provisiones para Contingencias y Otras Erogaciones Especiales						
H Participaciones y Aportaciones (H=h1+h2+h3)						
h1) Participaciones						
h2) Aportaciones						
h3) Convenios						
I. Deuda Pública (I=i1+i2+i3+i4+i5+i6+i7)						
i1) Amortización de la Deuda Pública						
i2) Intereses de la Deuda Pública						
i3) Comisiones de la Deuda Pública						
i4) Gastos de la Deuda Pública						
i5) Costo por Coberturas						
i6) Arrendos Financieros						
i7) Adeudos de Ejercicios Fiscales Anteriores (ADEFAS)						
II. Gasto Etiquetado (II=A+B+C+D+E+F+G+H+I)	238,595,312.00	165.56	238,595,477.56	165,214,983.41	158,054,204.16	73,380,494.15
A. Servicios Personales (A=a1+a2+a3+a4+a5+a6+a7)	226,576,114.00	-	226,576,114.00	158,509,489.01	151,348,709.76	68,066,624.99
a1) Remuneraciones al Personal de Carácter Permanente	131,882,460.58	-	131,882,460.58	103,136,560.15	103,136,560.15	28,745,900.43
a2) Remuneraciones al Personal de Carácter Transitorio						
a3) Remuneraciones Adicionales y Especiales	30,974,744.30	-	30,974,744.30	12,388,862.18	12,388,862.18	18,585,882.12
a4) Seguridad Social	30,366,237.80	-	30,366,237.80	24,662,231.71	17,501,452.46	5,704,006.09
a5) Otras Prestaciones Sociales y Económicas	29,268,199.58	-	29,268,199.58	15,891,760.06	15,891,760.06	13,376,439.52
a6) Previsiones						
a7) Pago de Estímulos a Servidores Públicos	4,084,471.74	-	4,084,471.74	2,430,074.91	2,430,074.91	1,654,396.83
B. Materiales y Suministros (B=b1+b2+b3+b4+b5+b6+b7+b8+b9)	3,315,600.00	-	3,315,600.00	3,315,600.00	3,315,600.00	-
b1) Materiales de Administración, Emisión de Documentos y Artículos Oficiales	3,315,600.00	-	3,315,600.00	3,315,600.00	3,315,600.00	-
b2) Alimentos y Utensilios						
b3) Materias Primas y Materiales de Producción y Comercialización						
b4) Materiales y Artículos de Construcción y de Reparación						
b5) Productos Químicos, Farmacéuticos y de Laboratorio						
b6) Combustibles, Lubricantes y Aditivos						
b7) Vestuario, Blancos, Prendas de Protección y Artículos Deportivos						
b8) Materiales y Suministros Para Seguridad						
b9) Herramientas, Refacciones y Accesorios Menores						
C. Servicios Generales (C=c1+c2+c3+c4+c5+c6+c7+c8+c9)	8,703,598.00	165.56	8,703,763.56	3,389,894.40	3,389,894.40	5,313,869.16
c1) Servicios Básicos	8,503,598.00	165.56	8,503,763.56	3,389,894.40	3,389,894.40	5,113,869.16
c2) Servicios de Arrendamiento						
c3) Servicios Profesionales, Científicos, Técnicos y Otros Servicios	200,000.00	-	200,000.00	-	-	200,000.00
c4) Servicios Financieros, Bancarios y Comerciales						
c5) Servicios de Instalación, Reparación, Mantenimiento y Conservación						
c6) Servicios de Comunicación Social y Publicidad						
c7) Servicios de Traslado y Viajes						
c8) Servicios Oficiales						
c9) Otros Servicios Generales						
D. Transferencias, Asignaciones, Subsidios y Otras Ayudas (D=d1+d2+d3+d4+d5+d6+d7+d8+d9)	-	-	-	-	-	-
d1) Transferencias Internas y Asignaciones al Sector Público						
d2) Transferencias al Resto del Sector Público						
d3) Subsidios y Subvenciones						
d4) Ayudas Sociales						
d5) Pensiones y Jubilaciones						
d6) Transferencias a Fideicomisos, Mandatos y Otros Análogos						
d7) Transferencias a la Seguridad Social						
d8) Donativos						
d9) Transferencias al Exterior						
E. Bienes Muebles, Inmuebles e Intangibles (E=e1+e2+e3+e4+e5+e6+e7+e8+e9)	-	-	-	-	-	-
e1) Mobiliario y Equipo de Administración						
e2) Mobiliario y Equipo Educativo y Recreativo						
e3) Equipo e Instrumental Médico y de Laboratorio						
e4) Vehículos y Equipo de Transporte						
e5) Equipo de Defensa y Seguridad						
e6) Maquinaria, Otros Equipos y Herramientas						
e7) Activos Biológicos						
e8) Bienes Inmuebles						
e9) Activos Intangibles						
F. Inversión Pública (F=f1+f2+f3)	-	-	-	-	-	-
f1) Obra Pública en Bienes de Dominio Público						
f2) Obra Pública en Bienes Propios						
f3) Proyectos Productivos y Acciones de Fomento						
G. Inversiones Financieras y Otras Provisiones (G=g1+g2+g3+g4+g5+g6+g7)	-	-	-	-	-	-

g1) Inversiones Para el Fomento de Actividades Productivas						
g2) Acciones y Participaciones de Capital						
g3) Compra de Títulos y Valores						
g4) Concesión de Prestamos						
g5) Inversiones en Fideicomisos, Mandatos y Otros Análogos						
Fideicomiso de Desastres Naturales (Informativo)						
g6) Otras Inversiones Financieras						
g7) Provisiones para Contingencias y Otras Erogaciones Especiales						
H. Participaciones y Aportaciones (H=h1+h2+h3)						
h1) Participaciones						
h2) Aportaciones						
h3) Convenios						
I. Deuda Pública (I=i1+i2+i3+i4+i5+i6+i7)						
i1) Amortización de la Deuda Pública						
i2) Intereses de la Deuda Pública						
i3) Comisiones de la Deuda Pública						
i4) Gastos de la Deuda Pública						
i5) Costo por Coberturas						
i6) Apoyos Financieros						
i7) Adeudos de Ejercicios Fiscales Anteriores (ADEFAS)						
III. Total de Egresos (III = I + II)	456,341,673.00	17,994,474.56	474,336,147.56	325,115,979.45	310,973,049.64	149,220,168.11


 LIC. CARLOS ALBERTO ABILLE BUSTAMANTE
 Director de Administración


 MTRO. MIGUEL ANGEL GUTIÉRREZ MOLINA
 Director General



Nombre de la Entidad COLEGIO DE EDUCACION PROFESIONAL TÉCNICA DEL ESTADO DE SONORA

ETCA-II-06

Estado Analítico del Ejercicio Presupuesto de Egresos


Clasificación Económica (por Tipo de Gasto)

Del 01 de Enero al 30 de Septiembre de 2021

TRIMESTRE: TERCERO 2021

Concepto	Egresos Aprobado Anual (1)	Ampliaciones/ (Reducciones) (2)	Egresos Modificado Anual (3=1+2)	Egresos Devengado Acumulado (4)	Egresos Pagado Acumulado (5)	Subejercicio (6 = 3 - 4)
Gasto Corriente	455,551,667	17,994,475	473,546,142	325,104,078	310,961,149	148,442,063
Gasto de Capital	790,006	0	790,006	11,901	11,901	778,105
Amortización del la Deuda y Disminución de Pasivos						0
Pensiones y Jubilaciones			0			0
Participaciones			0			0
Total del Gasto	456,341,673	17,994,475	474,336,148	325,115,979	310,973,050	149,220,168


 LIC. CARLOS ALBERTO BILLE BUSTAMANTE
 Director de Administración


 MTRO. MIGUEL ANGEL GUTIÉRREZ MOLINA
 Director General



Estado Analítico del Ejercicio Presupuesto de Egresos

Clasificación Administrativa (Por Unidad Administrativa)

Del 01 de Enero al 30 de Septiembre de 2021

TRIMESTRE: TERCERO 2021

Clasificación Administrativa (Por Unidad Administrativa)	Egresos Aprobado Anual (1)	Ampliaciones/ (Reducciones) (2)	Egresos Modificado Anual (3=1+2)	Egresos Devengado Acumulado (4)	Egresos Pagado Acumulado (5)	Subejercicio (6 = 3 - 4)
A. DIRECCION GENERAL	6,520,303	203,694	6,723,998	3,170,021	2,949,222	3,553,976
B. DIRECCION ACADEMICA	15,098,468	983,296	16,081,764	12,816,582	12,484,177	3,265,182
C. DIRECCION DE VINCULACION	2,588,787	28,023	2,616,810	1,618,921	1,618,921	997,890
D. DIRECCION DE ADMINISTRACION	59,668,258	15,090,393	74,758,651	20,331,185	17,261,787	54,427,466
E. DIRECCION DE PLANEACION	2,954,423	9,916	2,964,338	2,200,134	2,200,134	764,204
F. UNIDAD DE EVALUACION	1,793,695	382,167	2,175,862	1,354,673	1,354,673	821,190
G. UNIDAD DE ASUNTOS JURIDICOS	1,285,027	96,603	1,381,629	1,009,230	961,786	372,400
H. ORGANO INTERNO DE CONTROL (O.I.C.)	2,089,456	32,032	2,121,488	1,452,194	1,445,352	669,294
I. PLANTELES	364,343,257	1,168,350	365,511,607	281,163,040	270,696,999	84,348,568
Total del Gasto	456,341,673	17,994,475	474,336,148	325,115,979	310,973,050	149,220,168

LIC. CARLOS ALBERTO RIBBLE BUSTAMANTE
Director de Administración

MTRO. MIGUEL ANGEL GUTIÉRREZ MOLINA
Director General

Nombre de la Entidad COLEGIO DE EDUCACION PROFESIONAL TÉCNICA DEL ESTADO DE SONORA

Estado Analítico del Ejercicio del Presupuesto de Egresos Detallado - LDF

ETCA-II-08

Clasificación Administrativa

Del 01 de Enero al 30 de Septiembre de 2021

(PESOS)

TRIMESTRE: TERCERO 2021

Concepto (c)	Egresos					Subejercicio (e)
	Aprobado (d)	Ampliaciones/ (Reducciones)	Modificado	Devengado	Pagado	
I. Gasto No Etiquetado (I=A+B+C+D+E+F+G+H)	217,746,361.00	17,994,309.00	235,740,670.00	159,900,996.04	152,918,845.48	75,839,673.96
A. DIRECCION GENERAL	4,938,529.93	203,289.40	5,141,819.33	2,306,816.89	2,086,017.16	2,835,002.44
B. DIRECCION ACADEMICA	8,588,735.31	944,935.17	9,533,670.48	6,925,410.63	6,593,005.09	2,608,259.85
C. DIRECCION DE VINCULACION	976,859.75	15,982.48	992,842.23	488,190.15	488,190.15	504,652.08
D. DIRECCION DE ADMINISTRACION	44,798,341.81	15,390,418.58	60,188,760.39	12,841,834.10	10,396,373.42	47,346,926.29
E. DIRECCION DE PLANEACION	1,020,658.98	3,619.20	1,024,278.18	764,720.92	764,720.92	259,557.26
F. UNIDAD DE EVALUACION	673,726.03	350,447.18	1,024,173.21	465,046.91	465,046.91	559,126.30
G. UNIDAD DE ASUNTOS JURIDICOS	866,921.41	76,051.63	942,973.04	634,983.09	587,539.09	307,989.95
H. ORGANO INTERNO DE CONTROL (O.I.C.)	736,033.78	32,032.24	768,066.02	520,694.85	513,853.17	247,371.17
I. PLANTELES	155,146,554.00	977,533.12	156,124,087.12	134,953,298.50	131,024,099.57	21,170,788.62
II. Gasto Etiquetado (II=A+B+C+D+E+F+G+H)	238,595,312.00	165.56	238,595,477.56	165,214,983.41	158,054,204.16	73,380,494.15
A. DIRECCION GENERAL	1,581,773.20	405.00	1,582,178.20	863,204.58	863,204.58	718,973.62
B. DIRECCION ACADEMICA	6,509,732.50	38,360.96	6,548,093.46	5,891,171.62	5,891,171.62	656,921.84
C. DIRECCION DE VINCULACION	1,611,927.25	12,040.87	1,623,968.12	1,130,730.48	1,130,730.48	493,237.64
D. DIRECCION DE ADMINISTRACION	14,869,915.97	300,025.58	14,569,890.39	7,489,351.07	6,865,414.06	7,080,539.32
E. DIRECCION DE PLANEACION	1,933,763.70	6,296.43	1,940,060.13	1,435,413.32	1,435,413.32	504,646.81
F. UNIDAD DE EVALUACION	1,119,969.05	31,719.92	1,151,688.97	889,625.77	889,625.77	262,063.20
G. UNIDAD DE ASUNTOS JURIDICOS	418,105.19	20,551.12	438,656.31	374,246.63	374,246.63	64,409.68
H. ORGANO INTERNO DE CONTROL (O.I.C.)	1,353,421.80	-	1,353,421.80	931,498.68	931,498.68	421,923.12
I. PLANTELES	209,196,703.34	190,816.84	209,387,520.18	146,209,741.26	139,672,899.02	63,177,778.92
III. Total de Egresos (III = I + II)	456,341,673.00	17,994,474.56	474,336,147.56	325,115,979.45	310,973,049.64	149,220,168.11

LIC. CARLOS ALBERTO BILLE BUSTAMANTE
Director de Administración

MTRO. MIGUEL ANGEL GUTIÉRREZ MOLINA
Director General

Nombre de la Entidad COLEGIO DE EDUCACION PROFESIONAL TÉCNICA DEL ESTADO DE SONORA

ETCA-II-09

Estado Analítico del Ejercicio Presupuesto de Egresos

Clasificación Administrativa (Por Poderes)

Del 01 de Enero al 30 de Septiembre de 2021

TRIMESTRE: TERCERO 2021

Clasificación Administrativa (Por Poderes)	Egresos Aprobado Anual (1)	Ampliaciones/ (Reducciones) (2)	Egresos Modificado Anual (3=1+2)	Egresos Devengado Acumulado (4)	Egresos Pagado Acumulado (5)	Subejercicio (6 = 3 - 4)
Poder Ejecutivo	456,341,673	17,994,475	474,336,148	325,115,979	310,973,050	149,220,168
Poder Legislativo			0			0
Poder Judicial			0			0
Órganos Autónomos			0			0
Total del Gasto	456,341,673	17,994,475	474,336,148	325,115,979	310,973,050	149,220,168

LIC. CARLOS ALBERTO VIBILLE BUSTAMANTE
Director de Administración

MTRO. MIGUEL ANGEL GUTIÉRREZ MOLINA
Director General

Nombre de la Entidad COLEGIO DE EDUCACION PROFESIONAL TÉCNICA DEL ESTADO DE SONORA

ETCA-II-10

Estado Analítico del Ejercicio Presupuesto de Egresos

Clasificación Administrativa (Por Tipo de Organismos o Entidad Paraestatal)

Del 01 de Enero al 30 de Septiembre de 2021

TRIMESTRE: TERCERO 2021

Concepto	Egresos Aprobado Anual (1)	Ampliaciones/ (Reducciones) (2)	Egresos Modificado Anual (3=1+2)	Egresos Devengado Acumulado (4)	Egresos Pagado Acumulado (5)	Subejercicio (6 = 3 - 4)
Entidades Paraestatales y Fideicomisos No Empresariales y No Financieros	456,341,673	17,994,475	474,336,148	325,115,979	310,973,050	149,220,168
Instituciones Públicas de la Seguridad Social			0			0
Entidades Paraestatales Empresariales No Financieras con Participación Estatal Mayoritaria			0			0
Fideicomisos Empresariales No Financieros con Participación Estatal Mayoritaria			0			0
Entidades Paraestatales Empresariales Financieras Monetarias con Participación Estatal Mayoritaria			0			0
Entidades Paraestatales Empresariales Financieras No Monetarias con Participación Estatal Mayoritaria			0			0
Fideicomisos Financieros Públicos con Participación Estatal Mayoritaria			0			0
Total del Gasto	456,341,673	17,994,475	474,336,148	325,115,979	310,973,050	149,220,168

LIC. CARLOS ALBERTO ABILLE BUSTAMANTE
Director de Administración

MTRO. MIGUEL ANGEL GUTIÉRREZ MOLINA
Director General

Nombre de la Entidad COLEGIO DE EDUCACION PROFESIONAL TÉCNICA DEL ESTADO DE SONORA

Estado Analítico del Ejercicio Presupuesto de Egresos

ETCA-II-11

Clasificación Funcional (Finalidad y Función)

Del 01 de Enero al 30 de Septiembre de 2021

TRIMESTRE: TERCERO 2021

Concepto	Egresos Aprobado Anual (1)	Ampliaciones/ (Reducciones) (2)	Egresos Modificado Anual (3=1+2)	Egresos Devengado Acumulado (4)	Egresos Pagado Acumulado (5)	Subejercicio (6 = 3 - 4)
Gobierno	0	0	0	0	0	0
Legislación			0			0
Justicia			0			0
Coordinación de la Política de Gobierno			0			0
Relaciones Exteriores			0			0
Asuntos Financieros y Hacendarios			0			0
Seguridad Nacional			0			0
Asuntos de Orden Público y Seguridad Interior			0			0
Otros Servicios Generales			0			0
Desarrollo Social	456,341,673	17,994,475	474,336,148	325,115,979	310,973,050	149,220,168
Protección Ambiental			0			0
Viviendas y Servicios a la Comunidad			0			0
Salud			0			0
Recreación, Cultura y Otras Manifestaciones Sociales			0			0
Educación	456,341,673	17,994,475	474,336,148	325,115,979	310,973,050	149,220,168
Protección Social			0			0
Otros Asuntos Sociales			0			0
Desarrollo Económico	0	0	0	0	0	0
Asuntos Económicos, Comerciales y Laborales en General			0			0
Agropecuaria, Silvicultura, Pesca y Caza			0			0
Combustibles y Energía			0			0
Minería, Manufacturas y Construcción			0			0
Transporte			0			0
Comunicaciones			0			0
Turismo			0			0
Ciencia, Tecnología e Innovación			0			0
Otras Industrias y Otros Asuntos Económicos			0			0
Otras No Clasificadas en funciones anteriores	0	0	0	0	0	0
Transacciones de la Deuda Pública / Costo financiero de la Deuda	0	0	0	0	0	0
Transferencias, Participaciones y Aportaciones entre Diferentes Niveles y Órdenes de gobierno			0			0
Saneamiento del Sistema Financiero			0			0
Adeudos de ejercicios Fiscales Anteriores			0			0
Total del Gasto	456,341,673	17,994,475	474,336,148	325,115,979	310,973,050	149,220,168

LIC. CARLOS ALBERTO BUSTAMANTE
Director de Administración

MTRO. MIGUEL ÁNGEL GUTIÉRREZ MOLINA
Director General