

Rubros de Ingresos	Ingreso					Diferencia
	Estimado	Ampliaciones y Reducciones (+ ó -)	Modificado	Devengado	Recaudado	
	(1)	(2)	(3= 1 +2)	(4)	(5)	
Impuestos			0			0
Cuotas y Aportaciones de Seguridad Social	0	0	0	0	0	0
Contribuciones de Mejoras	0		0			0
Derechos	0		0			0
Productos	0		0	6,503	6,503	6,503
Aprovechamientos	0		0			0
Ingresos por Ventas de Bienes, Prestacion de Servicios y Otros Ingresos	48,813,095	-13,101,632	35,711,463	35,704,960	35,704,960	-13,108,135
Participaciones, Aportaciones, Convenios, Incentivos Derivados de la Colaboración Fiscal y Fondos Distintos de Aportaciones			0			0
Transferencias, Asignaciones, Subsidios y Subvenciones, y Pensiones y Jubilaciones	407,528,578	22,707,632	430,236,210	429,957,157	429,957,157	22,428,579
Ingresos Derivados de Financiamientos			0			0
<b>Total</b>	<b>456,341,673</b>	<b>9,605,999</b>	<b>465,947,672</b>	<b>465,668,619</b>	<b>465,668,619</b>	<b>9,326,946</b>
					Ingresos Excedentes	9326946.25

Estado Analítico de Ingresos Por Fuente de Financiamiento	Ingreso					Diferencia
	Estimado	Ampliaciones y Reducciones (+ ó -)	Modificado	Devengado	Recaudado	
	(1)	(2)	(3= 1 +2)	(4)	(5)	
<b>Ingresos del Poder Ejecutivo Federal o Estatal y de los Municipios</b>	407,528,578	22,707,632	430,236,210	429,957,157	429,957,157	22,428,579
Impuestos	0	0	0	0	0	0
Cuotas y Aportaciones de Seguridad Social						
Contribuciones de Mejoras			0			0
Derechos			0			0
Productos <sup>1</sup>			0			0
Aprovechamientos <sup>2</sup>			0			0
Participaciones, Aportaciones, Convenios, Incentivos Derivados de la Colaboración Fiscal y Fondos Distintos de Aportaciones			0			0
Transferencias, Asignaciones, Subsidios y Subvenciones, y Pensiones y Jubilaciones	407,528,578	22,707,632	430,236,210	429,957,157	429,957,157	22,428,579
<b>Ingresos De los Entes Públicos de los Poderes Legislativo y Judicial, de los Órganos Autonomos y del Sector Paraestatal o Paramunicipal, así como de las Empresas Productivas del Estado</b>	48,813,095	-13,101,632	35,711,463	35,711,463	35,711,463	-13,101,632
Cuotas y Aportaciones de Seguridad Social	0		0			0
Productos <sup>1</sup>	0		0	6,503	6,503	6,503
Ingresos por ventas de Bienes, Prestación de Servicios y Otros Ingresos <sup>3</sup>	48,813,095	-13,101,632	35,711,463	35,704,960	35,704,960	-13,108,135
Transferencias, Asignaciones, Subsidios y Subvenciones, y Pensiones y Jubilaciones	0	0	0	0	0	0
<b>Ingresos derivados de Financiamiento</b>	0	0	0	0	0	0
Ingresos Derivados de Financiamientos	0		0			0
<b>Total</b>	<b>456,341,673</b>	<b>9,605,999</b>	<b>465,947,672</b>	<b>465,668,619</b>	<b>465,668,619</b>	<b>9,326,946</b>
					<b>Ingresos Excedentes</b>	<b>9,326,946.23</b>

LIC. CARLOS ALBERTO XIBILLE BUSTAMANTE  
DIRECTOR DE ADMINISTRACIÓN

MSTRO. ROBERTO DEL PARDO ESCALANTE  
DIRECTOR DE PLANEACIÓN

MSTRO. LUIS CARLOS SANTOS  
DIRECTOR GENERAL

<sup>1</sup> Incluye intereses que generan las cuentas bancarias de los entes públicos en productos.

<sup>2</sup> Incluye donativos en efectivo del Poder Ejecutivo, entre otros aprovechamientos.

<sup>3</sup> Se refiere a los ingresos propios obtenidos por los Poderes Legislativo y Judicial, los Organos Autónomos y las entidades de la administración pública paraestatal y paramunicipal, por sus actividades diversas no inherentes a su operación que general recursos y que no sean ingresos por venta de bienes o prestación de servicios, tales como donativos en efectivo, entre otros.

Nombre de la Entidad COLEGIO DE EDUCACION PROFESIONAL TÉCNICA DEL ESTADO DE SONORA

ETCA-II-02

Estado Analítico de Ingresos Detallado – LDF

Del 01 de Enero al 31 de Diciembre de 2021

TRIMESTRE: CUARTO 2021

Concepto (c)	Ingreso					Diferencia (e)
	Estimado (d)	Ampliaciones/ (Reducciones)	Modificado	Devengado	Recaudado	
<b>Ingresos de Libre Disposición</b>						
A. Impuestos	-	-	-	-	-	-
B. Cuotas y Aportaciones de Seguridad Social	-	-	-	-	-	-
C. Contribuciones de Mejoras	-	-	-	-	-	-
D. Derechos	-	-	-	-	-	-
E. Productos	-	-	-	6,502.98	6,502.98	6,502.98
F. Aprovechamientos	-	-	-	-	-	-
G. Ingresos por Ventas de Bienes y Prestación de Servicios	48,813,095.00	13,101,632.31	35,711,462.69	35,704,959.71	35,704,959.71	13,108,135.29
H. Participaciones						
(H=h1+h2+h3+h4+h5+h6+h7+h8+h9+h10+h11)	-	-	-	-	-	-
h1) Fondo General de Participaciones	-	-	-	-	-	-
h2) Fondo de Fomento Municipal	-	-	-	-	-	-
h3) Fondo de Fiscalización y Recaudación	-	-	-	-	-	-
h4) Fondo de Compensación	-	-	-	-	-	-
h5) Fondo de Extracción de Hidrocarburos	-	-	-	-	-	-
h6) Impuesto Especial Sobre Producción y Servicios	-	-	-	-	-	-
h7) 0.136% de la Recaudación Federal Participable	-	-	-	-	-	-
h8) 3.17% Sobre Extracción de Petróleo	-	-	-	-	-	-
h9) Gasolinas y Diésel	-	-	-	-	-	-
h10) Fondo del Impuesto Sobre la Renta	-	-	-	-	-	-
h11) Fondo de Estabilización de los Ingresos de las Entidades Federativas	-	-	-	-	-	-
I. Incentivos Derivados de la Colaboración Fiscal (I=i1+i2+i3+i4+i5)	-	-	-	-	-	-
i1) Tenencia o Uso de Vehículos	-	-	-	-	-	-
i2) Fondo de Compensación ISAN	-	-	-	-	-	-
i3) Impuesto Sobre Automóviles Nuevos	-	-	-	-	-	-
i4) Fondo de Compensación de Repecos-Intermedios	-	-	-	-	-	-

*[Handwritten signatures and marks in blue ink, including a large 'A' and 'RS' and a signature 'Rebeca']*

Concepto (c)	Ingreso					Diferencia (e)
	Estimado (d)	Ampliaciones/ (Reducciones)	Modificado	Devengado	Recaudado	
i5) Otros Incentivos Económicos	-	-	-	-	-	-
J. Transferencias y Asignaciones	168,933,266.00	13,008,215.00	181,941,481.00	181,662,428.00	181,662,428.00	12,729,162.00
K. Convenios	-	-	-	-	-	-
k1) Otros Convenios y Subsidios	-	-	-	-	-	-
L. Otros Ingresos de Libre Disposición (L=I1+I2)	-	-	-	-	-	-
I1) Participaciones en Ingresos Locales	-	-	-	-	-	-
I2) Otros Ingresos de Libre Disposición	-	-	-	-	-	-
<b>I. Total de Ingresos de Libre Disposición (I=A+B+C+D+E+F+G+H+I+J+K+L)</b>	<b>217,746,361.00</b>	<b>93,417.31</b>	<b>217,652,943.69</b>	<b>217,373,890.69</b>	<b>217,373,890.69</b>	<b>372,470.31</b>
<b>Ingresos Excedentes de Ingresos de Libre Disposición</b>						
<b>Transferencias Federales Etiquetadas</b>						
A. Aportaciones (A=a1+a2+a3+a4+a5+a6+a7+a8)	238,595,312.00	9,699,417.00	248,294,729.00	248,294,728.54	248,294,728.54	9,699,416.54
a1) Fondo de Aportaciones para la Nómina Educativa y Gasto Operativo	-	-	-	-	-	-
a2) Fondo de Aportaciones para los Servicios de Salud	-	-	-	-	-	-
a3) Fondo de Aportaciones para la Infraestructura Social	-	-	-	-	-	-
a4) Fondo de Aportaciones para el Fortalecimiento de los Municipios y de las Demarcaciones Territoriales del Distrito Federal	-	-	-	-	-	-
a5) Fondo de Aportaciones Múltiples	-	-	-	-	-	-
a6) Fondo de Aportaciones para la Educación Tecnológica y de Adultos	238,595,312.00	9,699,417.00	248,294,729.00	248,294,728.54	248,294,728.54	9,699,416.54
a7) Fondo de Aportaciones para la Seguridad Pública de los Estados y del Distrito Federal	-	-	-	-	-	-
a8) Fondo de Aportaciones para el Fortalecimiento de las Entidades Federativas	-	-	-	-	-	-
B. Convenios (B=b1+b2+b3+b4)	-	-	-	-	-	-
b1) Convenios de Protección Social en Salud	-	-	-	-	-	-
b2) Convenios de Descentralización	-	-	-	-	-	-
b3) Convenios de Reasignación	-	-	-	-	-	-
b4) Otros Convenios y Subsidios	-	-	-	-	-	-
C. Fondos Distintos de Aportaciones (C=c1+c2)	-	-	-	-	-	-
c1) Fondo para Entidades Federativas y Municipios Productores de Hidrocarburos	-	-	-	-	-	-
c2) Fondo Minero	-	-	-	-	-	-



Concepto (c)	Ingreso					Diferencia (e)
	Estimado (d)	Ampliaciones/ (Reducciones)	Modificado	Devengado	Recaudado	
D. Transferencias, Asignaciones, Subsidios y Subvenciones, y Pensiones y Jubilaciones	-	-	-	-	-	-
E. Otras Transferencias Federales Etiquetadas	-	-	-	-	-	-
<b>II. Total de Transferencias Federales Etiquetadas (II = A + B + C + D + E)</b>	<b>238,595,312.00</b>	<b>9,699,417.00</b>	<b>248,294,729.00</b>	<b>248,294,728.54</b>	<b>248,294,728.54</b>	<b>9,699,416.54</b>
<b>III. Ingresos Derivados de Financiamientos (III = A)</b>	-	-	-	-	-	-
A. Ingresos Derivados de Financiamientos	-	-	-	-	-	-
<b>IV. Total de Ingresos (IV = I + II + III)</b>	<b>456,341,673.00</b>	<b>9,605,999.69</b>	<b>465,947,672.69</b>	<b>465,668,619.23</b>	<b>465,668,619.23</b>	<b>9,326,946.23</b>
<b>Datos Informativos</b>						
1. Ingresos Derivados de Financiamientos con Fuente de Pago de Ingresos de Libre Disposición	-	-	-	-	-	-
2. Ingresos Derivados de Financiamientos con Fuente de Pago de Transferencias Federales Etiquetadas	-	-	-	-	-	-
3. Ingresos Derivados de Financiamientos (3 = 1 + 2)	-	-	-	-	-	-

LIC. CARLOS ALBERTO XIBILLE BUSTAMANTE  
DIRECTOR DE ADMINISTRACIÓN

MSTRO. ROBERTO DEL PARDO ESCALANTE  
DIRECTOR DE PLANEACIÓN


MSTRO. LUIS CARLOS SANTOS  
DIRECTOR GENERAL

**Nombre de la Entidad COLEGIO DE EDUCACION PROFESIONAL TÉCNICA DEL ESTADO DE SONORA**  
**Conciliacion entre los Ingresos Presupuestarios y Contables** **ETCA-II-03**  
**Al 31 de Diciembre de 2021** **TRIMESTRE: CUARTO 2021**

<b>1. Total de Ingresos Presupuestarios</b>		<b>465,668,619.23</b>
<b>2. Mas Ingresos contables No Presupuestarios</b>		<b>0.00</b>
Ingresos Financieros		
Incremento por Variación de Inventarios		
Disminución del Exceso de Estimaciones por Pérdida o Deterioro u Obsolescencia		
Disminución del Exceso de Provisiones		
Otros Ingresos y Beneficios Varios		
Otros Ingresos Contables No Presupuestarios		
<b>3. Menos Ingresos Presupuestarios No Contables</b>		<b>0.00</b>
Aprovechamientos Patrimoniales		
Ingresos Derivados de Financiamientos		
Otros Ingresos Presupuestarios No Contables		
<b>4. Total de Ingresos Contables (4= 1 + 2 - 3)</b>		<b>465,668,619.23</b>

1. Se deberán incluir los Ingresos Contables No Presupuestarios que no se regularizaron presupuestariamente durante el ejercicio
2. Los Ingresos Financieros y otros ingresos se regularizarán presupuestariamente de acuerdo a la legislación aplicable

  
 LIC. CARLOS ALBERTO XIBILLE BUSTAMANTE  
 DIRECTOR DE ADMINISTRACIÓN

  
 MSTR. LUIS CARLOS SANTOS  
 DIRECTOR GENERAL



## Nombre de la Entidad COLEGIO DE EDUCACION PROFESIONAL TÉCNICA DEL ESTADO DE SONORA

ETCA-II-04

## Estado Analítico del Ejercicio Presupuesto de Egresos

## Clasificación por Objeto del Gasto (Capítulo y Concepto)


Del 01 de Enero al 31 de Diciembre de 2021


TRIMESTRE: CUARTO 2021

Ejercicio del Presupuesto por Capítulo del Gasto	Egresos Aprobado Anual (1)	Ampliaciones/ (Reducciones) (2)	Egresos Modificado Anual (3=1+2)	Egresos Devengado Acumulado (4)	Egresos Pagado Acumulado (5)	Subejercicio (6 = 3 - 4)
Servicios Personales	409,134,758	16,598,779	425,733,537	446,548,625	415,517,568	-20,815,089
Remuneraciones al Personal de Carácter Permanente	190,345,270	5,413,635	195,758,905	198,989,091	198,989,091	-3,230,186
Remuneraciones al Personal de Carácter Transitorio	592,032	-271,398	320,634	320,634	320,634	0
Remuneraciones Adicionales y Especiales	98,313,500	9,697,894	108,011,394	120,259,994	107,893,616	-12,248,601
Seguridad Social	44,805,520	5,209,027	50,014,547	50,014,544	31,371,125	3
Otras Prestaciones Sociales y Económicas	64,708,999	-3,894,827	60,814,172	66,151,247	66,129,987	-5,337,075
Previsiones	0	0	0	0	0	0
Pago de Estímulos a Servidores Públicos	10,369,437	444,449	10,813,886	10,813,116	10,813,116	770
Materiales y Suministros	11,501,078	844,204	12,345,282	10,575,855	10,575,855	1,769,427
Materiales de Administración, Emisión de Documentos y Artículos Oficiales	8,707,210	846,092	9,553,302	9,220,402	9,220,402	332,900
Alimentos y Utensilios	337,335	-46,448	290,886	148,999	148,999	141,888
Materias Primas y Materiales de Producción y Comercialización	250,000	0	250,000	0	0	250,000
Materiales y Artículos de Construcción y de Reparación	725,000	20,212	745,212	598,197	598,197	147,015
Productos Químicos, Farmacéuticos y de Laboratorio	175,001	3,018	178,019	43,824	43,824	134,195
Combustibles, Lubricantes y Aditivos	290,000	18,033	308,033	267,665	267,665	40,367
Vestuario, Blancos, Prendas de Protección y Artículos Deportivos	475,000	66	475,066	30,252	30,252	444,814
Materiales y Suministros Para Seguridad	0	0	0	0	0	0
Herramientas, Refacciones y Accesorios Menores	541,532	3,232	544,764	266,516	266,516	278,249
Servicios Generales	31,420,829	-7,007,122	24,413,707	18,461,816	14,672,310	5,951,891
Servicios Básicos	10,437,414	-2,480,701	7,956,712	5,097,621	4,802,278	2,859,091
Servicios de Arrendamiento	4,361,000	213,994	4,574,994	4,379,435	4,158,635	195,560
Servicios Profesionales, Científicos, Técnicos y Otros Servicios	5,617,700	-384,915	5,232,785	3,929,567	3,929,567	1,303,218
Servicios Financieros, Bancarios y Comerciales	965,000	41,891	1,006,891	788,451	788,451	218,441
Servicios de Instalación, Reparación, Mantenimiento y Conservación	1,499,802	794	1,500,596	752,466	752,466	748,130
Servicios de Comunicación Social y Publicidad.	38,000	0	38,000	16,050	16,050	21,950
Servicios de Traslado y Viáticos	565,001	0	565,001	136,992	136,992	428,009
Servicios Oficiales	200,000	0	200,000	23,143	23,143	176,857
Otros Servicios Generales	7,736,913	-4,398,186	3,338,727	3,338,091	64,729	636
Transferencias, Asignaciones, Subsidios y Otras Ayudas	3,495,002	-829,861	2,665,141	2,555,390	2,555,390	109,750
Transferencias Internas y Asignaciones al Sector Público	0	0	0	0	0	0
Transferencias al Resto del Sector Público	0	0	0	0	0	0
Subsidios y Subvenciones	1	0	1	0	0	1
Ayudas Sociales	3,495,001	-829,861	2,665,140	2,555,390	2,555,390	109,749
Pensiones y Jubilaciones	0	0	0	0	0	0
Transferencias a Fideicomisos, Mandatos y Otros Análogos	0	0	0	0	0	0
Transferencias a la Seguridad Social	0	0	0	0	0	0
Donativos	0	0	0	0	0	0
Transferencias al Exterior	0	0	0	0	0	0
Bienes Muebles, Inmuebles e Intangibles	790,006	0	790,006	31,041	31,041	758,965
Mobiliario y Equipo de Administración	400,003	0	400,003	31,041	31,041	368,962
Mobiliario y Equipo Educativo y Recreativo	2	0	2	0	0	2
Equipo e Instrumental Médico y de Laboratorio	0	0	0	0	0	0
Vehículos y Equipo de Transporte	0	0	0	0	0	0
Equipo de Defensa y Seguridad	0	0	0	0	0	0
Maquinaria, Otros Equipos y Herramientas	390,000	0	390,000	0	0	390,000
Activos Biológicos	0	0	0	0	0	0
Bienes Inmuebles	0	0	0	0	0	0
Activos Intangibles	1	0	1	0	0	1
Inversión Pública	0	0	0	0	0	0
Obra Pública en Bienes de Dominio Público	0	0	0	0	0	0
Obra Pública en Bienes Propios	0	0	0	0	0	0
Proyectos Productivos y Acciones de Fomento	0	0	0	0	0	0
Inversiones Financieras y Otras Provisiones	0	0	0	0	0	0
Inversiones Para el Fomento de Actividades Productivas.	0	0	0	0	0	0
Acciones y Participaciones de Capital	0	0	0	0	0	0

Compra de Títulos y Valores				0			0
Concesión de Préstamos				0			0
Inversiones en Fideicomisos, Mandatos y Otros Análogos				0			0
Otras Inversiones Financieras				0			0
Provisiones para Contingencias y Otras Erogaciones Especiales				0			0
Participaciones y Aportaciones	0	0		0	0	0	0
Participaciones				0			0
Aportaciones				0			0
Convenios				0			0
Deuda Pública	0	0		0	0	0	0
Amortización de la Deuda Pública				0			0
Intereses de la Deuda Pública				0			0
Comisiones de la Deuda Pública				0			0
Gastos de la Deuda Pública				0			0
Costo por Coberturas				0			0
Apoyos Financieros				0			0
Adeudos de Ejercicios Fiscales Anteriores (Adefas)				0			0
<b>Total del Gasto</b>	<b>456,341,673</b>	<b>9,605,999</b>	<b>465,947,672</b>	<b>478,172,727</b>	<b>443,352,164</b>	<b>-12,225,055</b>	

  
 LIC. CARLOS ALBERTO ABILLE BUSTAMANTE  
 DIRECTOR DE ADMINISTRACIÓN

  
 MSTRO. ROBERTO DEL PARDO ESCALANTE  
 DIRECTOR DE PLANEACIÓN

  
 MSTRO. LUIS CARLOS SANTOS  
 DIRECTOR GENERAL





Nombre de la Entidad COLEGIO DE EDUCACION PROFESIONAL TECNICA DEL ESTADO DE SONORA

ETCA-II-05

Estado Analítico del Ejercicio del Presupuesto de Egresos Detallado - LDF

Clasificación por Objeto del Gasto (Capítulo y Concepto)





Del 01 de Enero al 31 de Diciembre de 2021

TRIMESTRE: CUARTO 2021

(PESOS)


Concepto (c)	Egresos					Subejercicio (e)
	Aprobado (d)	Ampliaciones/ (Reducciones)	Modificado	Devengado	Pagado	
<b>I. Gasto No Etiquetado (I=A+B+C+D+E+F+G+H+I)</b>	<b>217,746,361.00</b>	<b>93,417.17</b>	<b>217,652,943.83</b>	<b>232,666,600.66</b>	<b>214,389,380.00</b>	<b>15,013,656.83</b>
<b>A. Servicios Personales (A=a1+a2+a3+a4+a5+a6+a7)</b>	<b>182,558,643.76</b>	<b>6,899,527.86</b>	<b>189,458,171.62</b>	<b>210,341,751.64</b>	<b>195,558,693.09</b>	<b>20,883,580.02</b>
a1) Remuneraciones al Personal de Carácter Permanente	58,462,809.40	2,171,307.71	56,291,501.69	59,522,826.09	59,522,826.09	3,231,324.40
a2) Remuneraciones al Personal de Carácter Transitorio	592,032.00	271,398.00	320,634.00	320,634.00	320,634.00	-
a3) Remuneraciones Adicionales y Especiales	67,338,755.51	15,077,947.26	82,416,702.77	94,665,303.57	85,847,421.77	12,248,600.80
a4) Seguridad Social	14,439,282.13	1,534,961.61	12,904,320.52	12,904,317.52	6,939,140.77	3.00
a5) Otras Prestaciones Sociales y Económicas	35,440,799.05	5,023,979.55	30,416,819.50	35,821,247.04	35,821,247.04	5,404,427.54
a6) Previsiones	-	-	-	-	-	-
a7) Pago de Estímulos a Servidores Públicos	6,284,965.67	823,227.47	7,108,193.14	7,107,423.42	7,107,423.42	769.72
<b>B. Materiales y Suministros (B=b1+b2+b3+b4+b5+b6+b7+b8+b9)</b>	<b>8,185,477.91</b>	<b>64.00</b>	<b>8,185,541.91</b>	<b>6,416,114.56</b>	<b>6,416,114.56</b>	<b>1,769,427.35</b>
b1) Materiales de Administración, Emisión de Documentos y Artículos Oficiales	5,391,610.00	1,952.00	5,393,562.00	5,060,662.14	5,060,662.14	332,899.86
b2) Alimentos y Utensilios	337,334.94	46,448.45	290,886.49	148,998.65	148,998.65	141,887.84
b3) Materias Primas y Materiales de Producción y Comercialización	250,000.00	-	250,000.00	-	-	250,000.00
b4) Materiales y Artículos de Construcción y de Reparación	725,000.00	20,211.52	745,211.52	598,196.66	598,196.66	147,014.86
b5) Productos Químicos, Farmacéuticos y de Laboratorio	175,001.00	3,017.68	178,018.68	43,824.02	43,824.02	134,194.66
b6) Combustibles, Lubricantes y Aditivos	290,000.00	18,032.92	308,032.92	267,665.44	267,665.44	40,367.48
b7) Vestuario, Blancos, Prendas de Protección y Artículos Deportivos	475,000.00	66.00	475,066.00	30,252.05	30,252.05	444,813.95
b8) Materiales y Suministros Para Seguridad	-	-	-	-	-	-
b9) Herramientas, Refacciones y Accesorios Menores	541,531.97	3,232.33	544,764.30	266,515.60	266,515.60	278,248.70
<b>C. Servicios Generales (C=c1+c2+c3+c4+c5+c6+c7+c8+c9)</b>	<b>22,717,231.33</b>	<b>6,163,147.86</b>	<b>16,554,083.67</b>	<b>13,322,303.06</b>	<b>9,828,140.95</b>	<b>3,231,780.61</b>
c1) Servicios Básicos	1,933,815.64	1,794,835.36	138,980.28	-	-	138,980.28
c2) Servicios de Arrendamiento	4,361,000.00	213,994.38	4,574,994.38	4,379,434.65	4,158,634.92	195,559.73
c3) Servicios Profesionales, Científicos, Técnicos y Otros Servicios	5,417,700.00	184,914.84	5,232,785.16	3,929,566.96	3,929,566.96	1,303,218.20
c4) Servicios Financieros, Bancarios y Comerciales	965,000.00	-	965,000.00	746,559.14	746,559.14	218,440.86
c5) Servicios de Instalación, Reparación, Mantenimiento y Conservación	1,499,801.60	794.04	1,500,595.64	752,465.96	752,465.96	748,129.68
c6) Servicios de Comunicación Social y Publicidad	38,000.00	-	38,000.00	16,050.04	16,050.04	21,949.96
c7) Servicios de Traslado y Viáticos	565,001.00	-	565,001.00	136,992.00	136,992.00	428,009.00
c8) Servicios Oficiales	200,000.00	-	200,000.00	23,143.10	23,143.10	176,856.90
c9) Otros Servicios Generales	7,736,913.09	4,398,185.88	3,338,727.21	3,338,091.21	64,728.83	698.00
<b>D. Transferencias, Asignaciones, Subsidios y Otras Ayudas (D=d1+d2+d3+d4+d5+d6+d7+d8+d9)</b>	<b>3,495,002.00</b>	<b>829,861.37</b>	<b>2,665,140.63</b>	<b>2,555,390.31</b>	<b>2,555,390.31</b>	<b>109,750.32</b>
d1) Transferencias Internas y Asignaciones al Sector Público	-	-	-	-	-	-
d2) Transferencias al Resto del Sector Público	-	-	-	-	-	-
d3) Subsidios y Subvenciones	1.00	-	1.00	-	-	1.00
d4) Ayudas Sociales	3,495,001.00	829,861.37	2,665,139.63	2,555,390.31	2,555,390.31	109,749.32
d5) Pensiones y Jubilaciones	-	-	-	-	-	-
d6) Transferencias a Fideicomisos, Mandatos y Otros Análogos	-	-	-	-	-	-
d7) Transferencias a la Seguridad Social	-	-	-	-	-	-
d8) Donativos	-	-	-	-	-	-
d9) Transferencias al Exterior	-	-	-	-	-	-
<b>E. Bienes Muebles, Inmuebles e Intangibles (E=e1+e2+e3+e4+e5+e6+e7+e8+e9)</b>	<b>790,006.00</b>	<b>-</b>	<b>790,006.00</b>	<b>31,041.09</b>	<b>31,041.09</b>	<b>758,964.91</b>
e1) Mobiliario y Equipo de Administración	400,003.00	-	400,003.00	31,041.09	31,041.09	368,961.91
e2) Mobiliario y Equipo Educativo y Recreativo	2.00	-	2.00	-	-	2.00
e3) Equipo e Instrumental Médico y de Laboratorio	-	-	-	-	-	-
e4) Vehículos y Equipo de Transporte	-	-	-	-	-	-
e5) Equipo de Defensa y Seguridad	-	-	-	-	-	-
e6) Maquinaria, Otros Equipos y Herramientas	390,000.00	-	390,000.00	-	-	390,000.00
e7) Activos Biológicos	-	-	-	-	-	-
e8) Bienes Inmuebles	-	-	-	-	-	-
e9) Activos Intangibles	1.00	-	1.00	-	-	1.00
<b>F. Inversión Pública (F=f1+f2+f3)</b>	<b>-</b>	<b>-</b>	<b>-</b>	<b>-</b>	<b>-</b>	<b>-</b>
f1) Obra Pública en Bienes de Dominio Público	-	-	-	-	-	-
f2) Obra Pública en Bienes Propios	-	-	-	-	-	-
f3) Proyectos Productivos y Acciones de Fomento	-	-	-	-	-	-
<b>G. Inversiones Financieras y Otras Provisiones (G=g1+g2+g3+g4+g5+g6+g7)</b>	<b>-</b>	<b>-</b>	<b>-</b>	<b>-</b>	<b>-</b>	<b>-</b>
g1) Inversiones Para el Fomento de Actividades Productivas	-	-	-	-	-	-
g2) Acciones y Participaciones de Capital	-	-	-	-	-	-
g3) Compra de Títulos y Valores	-	-	-	-	-	-
g4) Concesión de Préstamos	-	-	-	-	-	-
g5) Inversiones en Fideicomisos, Mandatos y Otros Análogos	-	-	-	-	-	-
Fideicomiso de Desastres Naturales (Informativo)	-	-	-	-	-	-

g6) Otras Inversiones Financieras							
g7) Provisiones para Contingencias y Otras Erogaciones Especiales							
H. Participaciones y Aportaciones (H=h1+h2+h3)							
h1) Participaciones							
h2) Aportaciones							
h3) Convenios							
I. Deuda Pública (I=i1+i2+i3+i4+i5+i6+i7)							
i1) Amortización de la Deuda Pública							
i2) Intereses de la Deuda Pública							
i3) Comisiones de la Deuda Pública							
i4) Gastos de la Deuda Pública							
i5) Costo por Coberturas							
i6) Apoyos Financieros							
i7) Adeudos de Ejercicios Fiscales Anteriores (ADEFAS)							
<b>II. Gasto Etiquetado (II=A+B+C+D+E+F+G+H+I)</b>	<b>238,595,312.00</b>	<b>9,699,416.54</b>	<b>248,294,728.54</b>	<b>245,506,126.52</b>	<b>228,962,784.35</b>	<b>2,788,602.02</b>	
A. Servicios Personales (A=a1+a2+a3+a4+a5+a6+a7)	226,576,114.00	9,699,250.98	236,275,364.98	236,206,873.77	219,958,875.09	68,491.21	
a1) Remuneraciones al Personal de Carácter Permanente	131,882,460.58	7,584,942.40	139,467,402.98	139,466,264.56	139,466,264.56	1,138.42	
a2) Remuneraciones al Personal de Carácter Transitorio							
a3) Remuneraciones Adicionales y Especiales	30,974,744.30	5,380,053.55	25,594,690.75	25,594,690.75	22,046,194.09		
a4) Seguridad Social	30,366,237.80	6,743,988.43	37,110,226.23	37,110,226.17	24,431,984.15	0.06	
a5) Otras Prestaciones Sociales y Económicas	29,268,199.58	1,129,152.66	30,397,352.24	30,329,999.51	30,308,739.51	67,352.73	
a6) Previsiones							
a7) Pago de Estímulos a Servidores Públicos	4,084,471.74	378,778.96	3,705,692.78	3,705,692.78	3,705,692.78		
B. Materiales y Suministros (B=b1+b2+b3+b4+b5+b6+b7+b8+b9)	3,315,600.00	844,140.00	4,159,740.00	4,159,740.00	4,159,740.00		
b1) Materiales de Administración, Emisión de Documentos y Artículos Oficiales	3,315,600.00	844,140.00	4,159,740.00	4,159,740.00	4,159,740.00		
b2) Alimentos y Utensilios							
b3) Materias Primas y Materiales de Producción y Comercialización							
b4) Materiales y Artículos de Construcción y de Reparación							
b5) Productos Químicos, Farmacéuticos y de Laboratorio							
b6) Combustibles, Lubricantes y Aditivos							
b7) Vestuario, Blancos, Prendas de Protección y Artículos Deportivos							
b8) Materiales y Suministros Para Seguridad							
b9) Herramientas, Refacciones y Accesorios Menores							
C. Servicios Generales (C=c1+c2+c3+c4+c5+c6+c7+c8+c9)	8,703,598.00	843,974.44	7,859,623.56	5,139,512.75	4,844,169.26	2,720,110.81	
c1) Servicios Básicos	8,503,598.00	855,865.92	7,617,732.08	5,097,621.27	4,802,277.78	2,720,110.81	
c2) Servicios de Arrendamiento							
c3) Servicios Profesionales, Científicos, Técnicos y Otros Servicios	200,000.00	200,000.00					
c4) Servicios Financieros, Bancarios y Comerciales		41,891.48	41,891.48	41,891.48	41,891.48		
c5) Servicios de Instalación, Reparación, Mantenimiento y Conservación							
c6) Servicios de Comunicación Social y Publicidad							
c7) Servicios de Traslado y Viáticos							
c8) Servicios Oficiales							
c9) Otros Servicios Generales							
D. Transferencias, Asignaciones, Subsidios y Otras Ayudas (D=d1+d2+d3+d4+d5+d6+d7+d8+d9)							
d1) Transferencias Internas y Asignaciones al Sector Público							
d2) Transferencias al Resto del Sector Público							
d3) Subsidios y Subvenciones							
d4) Ayudas Sociales							
d5) Pensiones y Jubilaciones							
d6) Transferencias a Fideicomisos, Mandatos y Otros Análogos							
d7) Transferencias a la Seguridad Social							
d8) Donativos							
d9) Transferencias al Exterior							
E. Bienes Muebles, Inmuebles e Intangibles (E=e1+e2+e3+e4+e5+e6+e7+e8+e9)							
e1) Mobiliario y Equipo de Administración							
e2) Mobiliario y Equipo Educativo y Recreativo							
e3) Equipo e Instrumental Médico y de Laboratorio							
e4) Vehículos y Equipo de Transporte							
e5) Equipo de Defensa y Seguridad							
e6) Maquinaria, Otros Equipos y Herramientas							
e7) Activos Biológicos							
e8) Bienes Inmuebles							
e9) Activos Intangibles							
F. Inversión Pública (F=f1+f2+f3)							
f1) Obra Pública en Bienes de Dominio Público							
f2) Obra Pública en Bienes Propios							
f3) Proyectos Productivos y Acciones de Fomento							
G. Inversiones Financieras y Otras Provisiones (G=g1+g2+g3+g4+g5+g6+g7)							

g1) Inversiones Para el Fomento de Actividades Productivas							
g2) Acciones y Participaciones de Capital							
g3) Compra de Títulos y Valores							
g4) Concesión de Préstamos							
g5) Inversiones en Fideicomisos, Mandatos y Otros Análogos							
Fideicomiso de Desastres Naturales (Informativo)							
g6) Otras Inversiones Financieras							
g7) Provisiones para Contingencias y Otras Erogaciones Especiales							
H. Participaciones y Aportaciones (H=h1+h2+h3)							
h1) Participaciones							
h2) Aportaciones							
h3) Convenios							
I. Deuda Pública (I=i1+i2+i3+i4+i5+i6+i7)							
i1) Amortización de la Deuda Pública							
i2) Intereses de la Deuda Pública							
i3) Comisiones de la Deuda Pública							
i4) Gastos de la Deuda Pública							
i5) Costo por Coberturas							
i6) Apoyos Financieros							
i7) Adeudos de Ejercicios Fiscales Anteriores (ADEFAS)							
III. Total de Egresos (III = I + II)	456,341,673.00	9,605,999.37	465,947,672.37	478,172,727.18	443,352,164.35		12,225,054.81

  
 LIC. CARLOS ALBERTO XIBILLE BUSTAMANTE  
 DIRECTOR DE ADMINISTRACIÓN

  
 MSTRO. ROBERTO DEL PARDO ESCALANTE  
 DIRECTOR DE PLANEACIÓN

  
 MSTRO. LUIS CARLOS SANTOS  
 DIRECTOR GENERAL



Nombre de la Entidad COLEGIO DE EDUCACION PROFESIONAL TÉCNICA DEL ESTADO DE SONORA

ETCA-II-06


Estado Analítico del Ejercicio Presupuesto de Egresos


Clasificación Económica (por Tipo de Gasto)


Del 01 de Enero al 31 de Diciembre de 2021

TRIMESTRE: CUARTO 2021

Concepto	Egresos Aprobado Anual (1)	Ampliaciones/ (Reducciones) (2)	Egresos Modificado Anual (3=1+2)	Egresos Devengado Acumulado (4)	Egresos Pagado Acumulado (5)	Subejercicio (6 = 3 - 4)
Gasto Corriente	455,551,667	9,605,557	465,157,224	478,141,413	443,320,850	-12,984,189
Gasto de Capital			0			0
Amortización del la Deuda y Disminución de Pasivos	790,006	442	790,448	31,314	31,314	759,134
Pensiones y Jubilaciones			0			0
Participaciones			0			0
<b>Total del Gasto</b>	<b>456,341,673</b>	<b>9,605,999</b>	<b>465,947,672</b>	<b>478,172,727</b>	<b>443,352,164</b>	<b>-12,225,055</b>

  
 LIC. CARLOS ALBERTO XIBILLE BUSTAMANTE  
 DIRECTOR DE ADMINISTRACIÓN

  
 MSTRO. ROBERTO DEL PARDO ESCALANTE  
 DIRECTOR DE PLANEACIÓN

  
 MSTRO. LUIS CARLOS SANTOS  
 DIRECTOR GENERAL





Nombre de la Entidad COLEGIO DE EDUCACION PROFESIONAL TÉCNICA DEL ESTADO DE SONORA  
 Estado Analítico del Ejercicio Presupuesto de Egresos  
 Clasificación Administrativa (Por Unidad Administrativa)  
 Del 01 de Enero al 31 de Diciembre de 2021

ETCA-II-07

TRIMESTRE: CUARTO 2021

Clasificación Administrativa (Por Unidad Administrativa)	Egresos Aprobado Anual (1)	Ampliaciones/ (Reducciones) (2)	Egresos Modificado Anual (3=1+2)	Egresos Devengado Acumulado (4)	Egresos Pagado Acumulado (5)	Subejercicio (6 = 3 - 4)
DIRECCION GENERAL	6,520,303	-577,018	5,943,285	5,678,985	5,361,230	264,300
DIRECCION ACADEMICA	15,098,468	191,124	15,289,592	14,570,147	14,400,144	719,445
DIRECCION DE VINCULACION	2,588,787	392,960	2,981,747	2,779,693	2,712,309	202,054
DIRECCION DE ADMINISTRACION	59,668,258	-26,869,479	32,798,779	27,646,896	22,702,506	5,151,883
DIRECCION DE PLANEACION	2,954,423	983,183	3,937,606	4,005,006	3,909,731	-67,400
UNIDAD DE EVALUACION	1,793,695	170,778	1,964,473	1,968,838	1,895,869	-4,364
UNIDAD DE ASUNTOS JURIDICOS	1,285,027	616,104	1,901,131	1,946,358	1,932,342	-45,227
ORGANO INTERNO DE CONTROL (O.I.C.)	2,089,456	-40,848	2,048,607	2,041,536	1,989,791	7,071
PLANTELES	364,343,257	34,739,194	399,082,452	417,535,269	388,448,242	-18,452,818
<b>Total del Gasto</b>	<b>456,341,673</b>	<b>9,605,999</b>	<b>465,947,672</b>	<b>478,172,727</b>	<b>443,352,164</b>	<b>-12,225,055</b>

LIC. CARLOS ALBERTO RIBILLE BUSTAMANTE  
 DIRECTOR DE ADMINISTRACIÓN

MSTRO. ROBERTO DEL PARDO ESCALANTE  
 DIRECTOR DE PLANEACIÓN

MSTRO. LUIS CARLOS SANTOS  
 DIRECTOR GENERAL

**Nombre de la Entidad COLEGIO DE EDUCACION PROFESIONAL TÉCNICA DEL ESTADO DE SONORA**

Estado Analítico del Ejercicio del Presupuesto de Egresos Detallado - LDF

**ETCA-II-08**

Clasificación Administrativa

Del 01 de Enero al 31 de Diciembre de 2021

(PESOS)

**TRIMESTRE: CUARTO 2021**

Concepto (c)	Egresos					Subejercicio (e)
	Aprobado (d)	Ampliaciones/ (Reducciones)	Modificado	Devengado	Pagado	
<b>I. Gasto No Etiquetado</b>						
<b>(I=A+B+C+D+E+F+G+H)</b>	217,746,361.00	- 93,417.17	217,652,943.83	232,666,600.66	214,389,380.00	3,948,866.21
A. DIRECCION GENERAL	4,938,529.93	- 232,899.86	4,705,630.07	4,441,329.81	4,204,833.28	264,300.26
B. DIRECCION ACADEMICA	8,588,735.31	- 1,460,983.75	7,127,751.56	6,408,306.59	6,319,145.87	719,444.97
C. DIRECCION DE VINCULACION	976,859.75	310,317.32	1,287,177.07	1,085,122.80	1,082,509.25	202,054.27
D. DIRECCION DE ADMINISTRACION	44,798,341.81	- 25,874,095.38	18,924,246.43	16,051,059.65	12,491,003.22	2,873,186.78
E. DIRECCION DE PLANEACION	1,020,658.98	762,002.84	1,782,661.82	1,850,261.62	1,833,637.75	67,599.80
F. UNIDAD DE EVALUACION	673,726.03	13,786.81	687,512.84	691,877.31	660,514.51	4,364.47
G. UNIDAD DE ASUNTOS JURIDICOS	866,921.41	562,253.62	1,429,175.03	1,474,401.89	1,471,788.34	45,226.86
H. ORGANO INTERNO DE CONTROL (O.I.C.)	736,033.78	- 112,515.83	623,517.95	616,446.89	616,446.89	7,071.06
I. PLANTELES	155,146,554.00	25,938,717.06	181,085,271.06	200,047,794.10	185,709,500.89	18,962,523.04
<b>II. Gasto Etiquetado</b>						
<b>(II=A+B+C+D+E+F+G+H)</b>	238,595,312.00	9,699,416.54	248,294,728.54	245,506,126.52	228,962,784.35	2,278,896.50
A. DIRECCION GENERAL	1,581,773.20	- 344,117.89	1,237,655.31	1,237,655.31	1,156,396.79	-
B. DIRECCION ACADEMICA	6,509,732.50	1,652,107.90	8,161,840.40	8,161,840.40	8,080,998.32	-
C. DIRECCION DE VINCULACION	1,611,927.25	82,642.62	1,694,569.87	1,694,569.87	1,629,800.07	-
D. DIRECCION DE ADMINISTRACION	14,869,915.97	- 995,383.30	13,874,532.67	11,595,836.20	10,211,502.72	2,278,696.47
E. DIRECCION DE PLANEACION	1,933,763.70	221,180.26	2,154,943.96	2,154,743.96	2,076,093.56	200.00
F. UNIDAD DE EVALUACION	1,119,969.05	156,991.52	1,276,960.57	1,276,960.57	1,235,354.17	-
G. UNIDAD DE ASUNTOS JURIDICOS	418,105.19	53,850.73	471,955.92	471,955.92	460,554.12	-
H. ORGANO INTERNO DE CONTROL (O.I.C.)	1,353,421.80	71,667.39	1,425,089.19	1,425,089.16	1,373,343.76	0.03
I. PLANTELES	209,196,703.34	8,800,477.31	217,997,180.65	217,487,475.13	202,738,740.84	509,705.52
<b>III. Total de Egresos (III = I + II)</b>	456,341,673.00	9,605,999.37	465,947,672.37	478,172,727.18	443,352,164.35	6,227,762.71

\_\_\_\_\_  
LIC. CARLOS ALBERTO XIBILLE BUSTAMANTE  
DIRECTOR DE ADMINISTRACIÓN

\_\_\_\_\_  
MSTRO. ROBERTO DEL PARDO ESCALANTE  
DIRECTOR DE PLANEACIÓN

\_\_\_\_\_  
MSTRO. LUIS CARLOS SANTOS  
DIRECTOR GENERAL

Estado Analítico del Ejercicio Presupuesto de Egresos


Clasificación Administrativa (Por Poderes)

Del 01 de Enero al 31 de Diciembre de 2021

TRIMESTRE: CUARTO 2021

Clasificación Administrativa (Por Poderes)	Egresos Aprobado Anual (1)	Ampliaciones/ (Reducciones) (2)	Egresos Modificado Anual (3=1+2)	Egresos Devengado Acumulado (4)	Egresos Pagado Acumulado (5)	Subejercicio (6 = 3 - 4)
Poder Ejecutivo	456,341,673	9,605,999	465,947,672	478,172,727	443,352,164	6,227,763
Poder Legislativo			0			0
Poder Judicial			0			0
Órganos Autónomos			0			0
<b>Total del Gasto</b>	<b>456,341,673</b>	<b>9,605,999</b>	<b>465,947,672</b>	<b>478,172,727</b>	<b>443,352,164</b>	<b>-12,225,055</b>

  
 LIC. CARLOS ALBERTO RIBLLE BUSTAMANTE  
 DIRECTOR DE ADMINISTRACIÓN

  
 MSTRO. ROBERTO DEL PARDO ESCALANTE  
 DIRECTOR DE PLANEACIÓN

  
 MSTRO. LUIS CARLOS SANTOS  
 DIRECTOR GENERAL





## Estado Analítico del Ejercicio Presupuesto de Egresos

Clasificación Administrativa (Por Tipo de Organismos o Entidad Paraestatal)

Del 01 de Enero al 31 de Diciembre de 2021

TRIMESTRE: CUARTO 2021

Concepto	Egresos Aprobado Anual (1)	Ampliaciones/ (Reducciones) (2)	Egresos Modificado Anual (3=1+2)	Egresos Devengado Acumulado (4)	Egresos Pagado Acumulado (5)	Subejercicio (6 = 3 - 4)
Entidades Paraestatales y Fideicomisos No Empresariales y No Financieros	456,341,673	9,605,999	465,947,672	478,172,727	443,352,164	-12,225,055
Instituciones Públicas de la Seguridad Social			0			0
Entidades Paraestatales Empresariales No Financieras con Participación Estatal Mayoritaria			0			0
Fideicomisos Empresariales No Financieros con Participación Estatal Mayoritaria			0			0
Entidades Paraestatales Empresariales Financieras Monetarias con Participación Estatal Mayoritaria			0			0
Entidades Paraestatales Empresariales Financieras No Monetarias con Participación Estatal Mayoritaria			0			0
Fideicomisos Financieros Públicos con Participación Estatal Mayoritaria			0			0
<b>Total del Gasto</b>	<b>456,341,673</b>	<b>9,605,999</b>	<b>465,947,672</b>	<b>478,172,727</b>	<b>443,352,164</b>	<b>-12,225,055</b>

LIC. CARLOS ALBERTO XIBILLE BUSTAMANTE  
DIRECTOR DE ADMINISTRACIÓN

MSTRO. ROBERTO DEL PARDO ESCALANTE  
DIRECTOR DE PLANEACIÓN

MSTRO. LUIS CARLOS SANTOS  
DIRECTOR GENERAL



Nombre de la Entidad COLEGIO DE EDUCACION PROFESIONAL TÉCNICA DEL ESTADO DE SONORA

Estado Analítico del Ejercicio Presupuesto de Egresos

ETCA-II-11

Clasificación Funcional (Finalidad y Función)

Del 01 de Enero al 31 de Diciembre de 2021

TRIMESTRE: CUARTO 2021

Concepto	Egresos Aprobado Anual (1)	Ampliaciones/ (Reducciones) (2)	Egresos Modificado Anual (3=1+2)	Egresos Devengado Acumulado (4)	Egresos Pagado Acumulado (5)	Subejercicio (6 = 3 - 4)
<b>Gobierno</b>	0	0	0	0	0	0
Legislación			0			0
Justicia			0			0
Coordinación de la Política de Gobierno			0			0
Relaciones Exteriores			0			0
Asuntos Financieros y Hacendarios			0			0
Seguridad Nacional			0			0
Asuntos de Orden Público y Seguridad Interior			0			0
Otros Servicios Generales			0			0
<b>Desarrollo Social</b>	456,341,673	9,605,999	465,947,672	478,172,727	443,352,164	-12,225,055
Protección Ambiental			0			0
Viviendas y Servicios a la Comunidad			0			0
Salud			0			0
Recreación, Cultura y Otras Manifestaciones Sociales			0			0
Educación	456,341,673	9,605,999	465,947,672	478,172,727	443,352,164	-12,225,055
Protección Social			0			0
Otros Asuntos Sociales			0			0
<b>Desarrollo Económico</b>	0	0	0	0	0	0
Asuntos Económicos, Comerciales y Laborales en General			0			0
Agropecuaria, Silvicultura, Pesca y Caza			0			0
Combustibles y Energía			0			0
Minería, Manufacturas y Construcción			0			0
Transporte			0			0
Comunicaciones			0			0
Turismo			0			0
Ciencia, Tecnología e Innovación			0			0
Otras Industrias y Otros Asuntos Económicos			0			0
<b>Otras No Clasificadas en funciones anteriores</b>	0	0	0	0	0	0
Transacciones de la Deuda Pública / Costo financiero de la Deuda	0	0	0	0	0	0
Transferencias, Participaciones y Aportaciones entre Diferentes Niveles y Órdenes de gobierno			0			0
Saneamiento del Sistema Financiero			0			0
Adeudos de ejercicios Fiscales Anteriores			0			0
<b>Total del Gasto</b>	456,341,673	9,605,999	465,947,672	478,172,727	443,352,164	-12,225,055

LIC. CARLOS ALBERTO XIBILLE BUSTAMANTE  
DIRECTOR DE ADMINISTRACIÓN

MSTRO. ROBERTO DEL PARDO ESCALANTE  
DIRECTOR DE PLANEACIÓN

MSTRO. LUIS CARLOS SANTOS  
DIRECTOR GENERAL

Nombre de la Entidad COLEGIO DE EDUCACION PROFESIONAL TECNICA DEL ESTADO DE SONORA

ETCA-II-12

Estado Analítico del Ejercicio del Presupuesto de Egresos Detallado - LDF

Clasificación Funcional (Finalidad y Función)

Del 01 de Enero al 31 de Diciembre de 2021

(PESOS)

TRIMESTRE: CUARTO 2021

Concepto (c)	Egresos					Subejercicio (e)
	Aprobado (d)	Ampliaciones/ (Reducciones)	Modificado	Devengado	Pagado	
<b>I. Gasto No Etiquetado (I=A+B+C+D)</b>	217,746,361.00	- 93,417.17	217,652,943.83	232,666,600.66	214,389,380.00	- 15,013,656.83
<b>A. Gobierno (A=a1+a2+a3+a4+a5+a6+a7+a8)</b>	-	-	-	-	-	-
a1) Legislación			-	-	-	-
a2) Justicia			-	-	-	-
a3) Coordinación de la Política de Gobierno			-	-	-	-
a4) Relaciones Exteriores			-	-	-	-
a5) Asuntos Financieros y Hacendarios			-	-	-	-
a6) Seguridad Nacional			-	-	-	-
a7) Asuntos de Orden Público y de Seguridad Interior			-	-	-	-
a8) Otros Servicios Generales			-	-	-	-
<b>B. Desarrollo Social (B=b1+b2+b3+b4+b5+b6+b7)</b>	217,746,361.00	- 93,417.17	217,652,943.83	232,666,600.66	214,389,380.00	- 15,013,656.83
b1) Protección Ambiental			-	-	-	-
b2) Vivienda y Servicios a la Comunidad			-	-	-	-
b3) Salud			-	-	-	-
b4) Recreación, Cultura y Otras Manifestaciones Sociales			-	-	-	-
b5) Educación	217,746,361.00	- 93,417.17	217,652,943.83	232,666,600.66	214,389,380.00	- 15,013,656.83
b6) Protección Social			-	-	-	-
b7) Otros Asuntos Sociales			-	-	-	-
<b>C. Desarrollo Económico (C=c1+c2+c3+c4+c5+c6+c7+c8+c9)</b>	-	-	-	-	-	-
c1) Asuntos Económicos, Comerciales y Laborales en General			-	-	-	-
c2) Agropecuaria, Silvicultura, Pesca y Caza			-	-	-	-
c3) Combustibles y Energía			-	-	-	-
c4) Minería, Manufacturas y Construcción			-	-	-	-
c5) Transporte			-	-	-	-
c6) Comunicaciones			-	-	-	-
c7) Turismo			-	-	-	-
c8) Ciencia, Tecnología e Innovación			-	-	-	-
c9) Otras Industrias y Otros Asuntos Económicos			-	-	-	-

Concepto (c)	Egresos					Subejercicio (e)
	Aprobado (d)	Ampliaciones/ (Reducciones)	Modificado	Devengado	Pagado	
D. Otras No Clasificadas en Funciones Anteriores (D=d1+d2+d3+d4)	-	-	-	-	-	-
d1) Transacciones de la Deuda Publica / Costo Financiero de la Deuda	-	-	-	-	-	-
d2) Transferencias, Participaciones y Aportaciones Entre Diferentes Niveles y Ordenes de Gobierno	-	-	-	-	-	-
d3) Saneamiento del Sistema Financiero	-	-	-	-	-	-
d4) Adeudos de Ejercicios Fiscales Anteriores	-	-	-	-	-	-
II. Gasto Etiquetado (II=A+B+C+D)	238,595,312.00	9,699,416.54	248,294,728.54	245,506,126.52	228,962,784.35	2,788,602.02
A. Gobierno (A=a1+a2+a3+a4+a5+a6+a7+a8)	-	-	-	-	-	-
a1) Legislación	-	-	-	-	-	-
a2) Justicia	-	-	-	-	-	-
a3) Coordinación de la Política de Gobierno	-	-	-	-	-	-
a4) Relaciones Exteriores	-	-	-	-	-	-
a5) Asuntos Financieros y Hacendarios	-	-	-	-	-	-
a6) Seguridad Nacional	-	-	-	-	-	-
a7) Asuntos de Orden Público y de Seguridad Interior	-	-	-	-	-	-
a8) Otros Servicios Generales	-	-	-	-	-	-
B. Desarrollo Social (B=b1+b2+b3+b4+b5+b6+b7)	238,595,312.00	9,699,416.54	248,294,728.54	245,506,126.52	228,962,784.35	2,788,602.02
b1) Protección Ambiental	-	-	-	-	-	-
b2) Vivienda y Servicios a la Comunidad	-	-	-	-	-	-
b3) Salud	-	-	-	-	-	-
b4) Recreación, Cultura y Otras Manifestaciones Sociales	-	-	-	-	-	-
b5) Educación	238,595,312.00	9,699,416.54	248,294,728.54	245,506,126.52	228,962,784.35	2,788,602.02
b6) Protección Social	-	-	-	-	-	-
b7) Otros Asuntos Sociales	-	-	-	-	-	-
C. Desarrollo Económico (C=c1+c2+c3+c4+c5+c6+c7+c8+c9)	-	-	-	-	-	-
c1) Asuntos Económicos, Comerciales y Laborales en General	-	-	-	-	-	-
c2) Agropecuaria, Silvicultura, Pesca y Caza	-	-	-	-	-	-
c3) Combustibles y Energía	-	-	-	-	-	-
c4) Minería, Manufacturas y Construcción	-	-	-	-	-	-
c5) Transporte	-	-	-	-	-	-
c6) Comunicaciones	-	-	-	-	-	-
c7) Turismo	-	-	-	-	-	-
c8) Ciencia, Tecnología e Innovación	-	-	-	-	-	-
c9) Otras Industrias y Otros Asuntos Económicos	-	-	-	-	-	-
D. Otras No Clasificadas en Funciones Anteriores (D=d1+d2+d3+d4)	-	-	-	-	-	-
d1) Transacciones de la Deuda Publica / Costo Financiero de la Deuda	-	-	-	-	-	-
d2) Transferencias, Participaciones y Aportaciones Entre Diferentes Niveles y Ordenes de Gobierno	-	-	-	-	-	-
d3) Saneamiento del Sistema Financiero	-	-	-	-	-	-
d4) Adeudos de Ejercicios Fiscales Anteriores	-	-	-	-	-	-
III. Total de Egresos (III = I + II)	456,341,673.00	9,605,999.37	465,947,672.37	478,172,727.18	443,352,164.35	12,225,054.81

LIC. CARLOS ALBERTO ARRILLE BUSTAMANTE  
DIRECTOR DE ADMINISTRACIÓN

MSTRO. ROBERTO DEL PARDO ESCALANTE  
DIRECTOR DE PLANEACIÓN

MSTRO. LUIS CARLOS SANTOS  
DIRECTOR GENERAL