



Nombre de la Entidad COLEGIO DE EDUCACION PROFESIONAL TÉCNICA DEL ESTADO DE SONORA. ETCA-II-01

Estado Analítico de Ingresos
Del 01 de Enero al 30 de Junio de 2021

TRIMESTRE: SEGUNDO 2021.

Rubros de Ingresos	Ingreso					Diferencia
	Estimado	Ampliaciones y Reducciones (+ ó -)	Modificado	Devengado	Recaudado	
	(1)	(2)	(3= 1 +2)	(4)	(5)	
Impuestos			0			0
Cuotas y Aportaciones de Seguridad Social	0	0	0	0	0	0
Contribuciones de Mejoras	0		0			0
Derechos	0		0			0
Productos	0		0	1,416	1,416	1,416
Aprovechamientos	0		0			0
Ingresos por Ventas de Bienes, Prestacion de Servicios y Otros Ingresos	48,813,095		48,813,095	17,394,395	17,394,395	-31,418,700
Participaciones, Aportaciones, Convenios, Incentivos Derivados de la Colaboración Fiscal y Fondos Distintos de Aportaciones			0			0
Transferencias, Asignaciones, Subsidios y Subvenciones, y Pensiones y Jubilaciones	407,528,578	17,994,309	425,522,887	201,224,513	201,224,513	-206,304,066
Ingresos Derivados de Financiamientos			0			0
Total	456,341,673	17,994,309	474,335,982	218,620,323	218,620,323	-237,721,350
					Ingresos Excedentes	



Nombre de la Entidad COLEGIO DE EDUCACION PROFESIONAL TÉCNICA DEL ESTADO DE SONORA. ETCA-II-01

Estado Analítico de Ingresos
Del 01 de Enero al 30 de Junio de 2021

TRIMESTRE: SEGUNDO 2021.

Estado Analítico de Ingresos Por Fuente de Financiamiento	Ingreso					Diferencia (6= 5 - 1)
	Estimado	Ampliaciones y Reducciones (+ ó -)	Modificado	Devengado	Recaudado	
	(1)	(2)	(3= 1 +2)	(4)	(5)	
Ingresos del Poder Ejecutivo Federal o Estatal y de los Municipios	407,528,578	17,994,309	425,522,887	201,225,928	201,225,928	-206,302,650
Impuestos	0	0	0	0	0	0
Cuotas y Aportaciones de Seguridad Social						
Contribuciones de Mejoras			0			0
Derechos			0			0
Productos ¹			0	1,416	1,416	1,416
Aprovechamientos ²			0			0
Participaciones, Aportaciones, Convenios, Incentivos Derivados de la Colaboración Fiscal y Fondos Distintos de Aportaciones			0			0
Transferencias, Asignaciones, Subsidios y Subvenciones, y Pensiones y Jubilaciones	407,528,578	17,994,309	425,522,887	201,224,513	201,224,513	-206,304,066
Ingresos De los Entes Públicos de los Poderes Legislativo y Judicial, de los Órganos Autonomos y del Sector Paraestatal o Paramunicipal, así como de las Empresas Productivas del Estado	48,813,095	0	48,813,095	17,394,395	17,394,395	-31,418,700
Cuotas y Aportaciones de Seguridad Social	0		0			0
Productos ¹	0		0			0
Ingresos por ventas de Bienes, Prestación de Servicios y Otros Ingresos ³	48,813,095		48,813,095	17,394,395	17,394,395	-31,418,700
Transferencias, Asignaciones, Subsidios y Subvenciones, y Pensiones y Jubilaciones	0	0	0	0	0	0
Ingresos derivados de Financiamiento	0	0	0	0	0	0
Ingresos Derivados de Financiamientos	0		0			0
Total	456,341,673	17,994,309	474,335,982	218,620,323	218,620,323	-237,721,350
					Ingresos Excedentes	

LIC. CARLOS ALBERTO RUBILLE BUSTAMANTE
DIRECTOR DE ADMINISTRACIÓN

MITRO. MIGUEL ANGEL GUTIÉRREZ MOLINA
DIRECTOR GENERAL

¹ Incluye intereses que generan las cuentas bancarias de los entes públicos en productos.

² Incluye donativos en efectivo del Poder Ejecutivo, entre otros aprovechamientos.

³ Se refiere a los ingresos propios obtenidos por los Poderes Legislativo y Judicial, los Organos Autónomos y las entidades de la administración pública paraestatal y paramunicipal, por sus actividades diversas no inherentes a su operación que general recursos y que no sean ingresos por venta de bienes o prestación de servicios, tales como donativos en efectivo, entre otros.



Nombre de la Entidad COLEGIO DE EDUCACION PROFESIONAL TÉCNICA DEL ESTADO DE SONORA.

ETCA-II-02

Estado Analítico de Ingresos Detallado – LDF

Del 01 de Enero al 30 de Junio de 2021

TRIMESTRE: SEGUNDO 2021

Concepto (c)	Ingreso				Diferencia (e)
	Estimado (d)	Ampliaciones/ (Reducciones)	Modificado	Devengado	
Ingresos de Libre Disposición					
A. Impuestos	-	-	-	-	-
B. Cuotas y Aportaciones de Seguridad Social	-	-	-	-	-
C. Contribuciones de Mejoras	-	-	-	-	-
D. Derechos	-	-	-	-	-
E. Productos	-	-	-	1,415.77	1,415.77
F. Aprovechamientos	-	-	-	-	-
G. Ingresos por Ventas de Bienes y Prestación de Servicios	48,813,095.00	-	48,813,095.00	17,394,395.05	17,394,395.05
H. Participaciones (H=h1+h2+h3+h4+h5+h6+h7+h8+h9+h10+h11)	-	-	-	-	-
h1) Fondo General de Participaciones	-	-	-	-	-
h2) Fondo de Fomento Municipal	-	-	-	-	-
h3) Fondo de Fiscalización y Recaudación	-	-	-	-	-
h4) Fondo de Compensación	-	-	-	-	-
h5) Fondo de Extracción de Hidrocarburos	-	-	-	-	-
h6) Impuesto Especial Sobre Producción y Servicios	-	-	-	-	-
h7) 0.136% de la Recaudación Federal Participable	-	-	-	-	-
h8) 3.17% Sobre Extracción de Petróleo	-	-	-	-	-
h9) Gasolinas y Diésel	-	-	-	-	-
h10) Fondo del Impuesto Sobre la Renta	-	-	-	-	-
h11) Fondo de Estabilización de los Ingresos de las Entidades Federativas	-	-	-	-	-
I. Incentivos Derivados de la Colaboración Fiscal (I=i1+i2+i3+i4+i5)	-	-	-	-	-
i1) Tenencia o Uso de Vehículos	-	-	-	-	-
i2) Fondo de Compensación ISAN	-	-	-	-	-
i3) Impuesto Sobre Automóviles Nuevos	-	-	-	-	-
i4) Fondo de Compensación de Repecos-Intermedios	-	-	-	-	-

Concepto (c)	Ingreso				Diferencia (e)
	Estimado (d)	Ampliaciones/ (Reducciones)	Modificado	Devengado	
i5) Otros Incentivos Económicos	-	-	-	-	-
J. Transferencias y Asignaciones	168,933,266.00	17,994,309.00	186,927,575.00	86,757,646.50	86,757,646.50
K. Convenios	-	-	-	-	-
k1) Otros Convenios y Subsidios	-	-	-	-	-
L. Otros Ingresos de Libre Disposición (L=11+12)	-	-	-	-	-
l1) Participaciones en Ingresos Locales	-	-	-	-	-
l2) Otros Ingresos de Libre Disposición	-	-	-	-	-
I. Total de Ingresos de Libre Disposición (I=A+B+C+D+E+F+G+H+I+J+K+L)	217,746,361.00	17,994,309.00	235,740,670.00	104,153,457.32	104,153,457.32
Ingresos Excedentes de Ingresos de Libre Disposición					
Transferencias Federales Etiquetadas					
A. Aportaciones (A=a1+a2+a3+a4+a5+a6+a7+a8)	238,595,312.00	-	238,595,312.00	114,466,866.00	114,466,866.00
a1) Fondo de Aportaciones para la Nómina Educativa y Gasto Operativo	-	-	-	-	-
a2) Fondo de Aportaciones para los Servicios de Salud	-	-	-	-	-
a3) Fondo de Aportaciones para la Infraestructura Social	-	-	-	-	-
a4) Fondo de Aportaciones para el Fortalecimiento de los Municipios y de las Demarcaciones Territoriales del Distrito Federal	-	-	-	-	-
a5) Fondo de Aportaciones Múltiples	-	-	-	-	-
a6) Fondo de Aportaciones para la Educación Tecnológica y de Adultos	238,595,312.00	-	238,595,312.00	114,466,866.00	114,466,866.00
a7) Fondo de Aportaciones para la Seguridad Pública de los Estados y del Distrito Federal	-	-	-	-	-
a8) Fondo de Aportaciones para el Fortalecimiento de las Entidades Federativas	-	-	-	-	-
B. Convenios (B=b1+b2+b3+b4)	-	-	-	-	-
b1) Convenios de Protección Social en Salud	-	-	-	-	-
b2) Convenios de Descentralización	-	-	-	-	-
b3) Convenios de Reasignación	-	-	-	-	-
b4) Otros Convenios y Subsidios	-	-	-	-	-
C. Fondos Distintos de Aportaciones (C=c1+c2)	-	-	-	-	-
c1) Fondo para Entidades Federativas y Municipios Productores de Hidrocarburos	-	-	-	-	-
c2) Fondo Minero	-	-	-	-	-

Concepto (c)	Ingreso					Diferencia (e)
	Estimado (d)	Ampliaciones/ (Reducciones)	Modificado	Devengado	Recaudado	
D. Transferencias, Asignaciones, Subsidios y Subvenciones, y Pensiones y Jubilaciones	-	-	-	-	-	-
E. Otras Transferencias Federales Etiquetadas	-	-	-	-	-	-
II. Total de Transferencias Federales Etiquetadas (II = A + B + C + D + E)	238,595,312.00	-	238,595,312.00	114,466,866.00	114,466,866.00	- 124,128,446.00
III. Ingresos Derivados de Financiamientos (III = A)	-	-	-	-	-	-
A. Ingresos Derivados de Financiamientos	-	-	-	-	-	-
IV. Total de Ingresos (IV = I + II + III)	456,341,673.00	17,994,309.00	474,335,982.00	218,620,323.32	218,620,323.32	- 237,721,349.68
Datos Informativos						
1. Ingresos Derivados de Financiamientos con Fuente de Pago de Ingresos de Libre Disposición	-	-	-	-	-	-
2. Ingresos Derivados de Financiamientos con Fuente de Pago de Transferencias Federales Etiquetadas	-	-	-	-	-	-
3. Ingresos Derivados de Financiamientos (3 = 1 + 2)	-	-	-	-	-	-

LIC. CARLOS ALBERTO BILLY BUSTAMANTE
DIRECTOR DE ADMINISTRACIÓN

Mtro. MIGUEL ANGEL GUTIÉRREZ MOLINA
DIRECTOR GENERAL

[Handwritten signature]

[Handwritten mark]

Nombre de la Entidad **COLEGIO DE EDUCACION PROFESIONAL TÉCNICA DEL ESTADO DE SONORA**
Conciliación entre los Ingresos Presupuestarios y Contables ETCA-II-03



Al 30 de Junio de 2021

TRIMESTRE: SEGUNDO 2021

1. Total de Ingresos Presupuestarios		218,620,323.32
2. Mas Ingresos contables No Presupuestarios		
		0.00
Ingresos Financieros		
Incremento por Variación de Inventarios		
Disminución del Exceso de Estimaciones por Pérdida o Deterioro u Obsolescencia		
Disminución del Exceso de Provisiones		
Otros Ingresos y Beneficios Varios		
Otros Ingresos Contables No Presupuestarios		
3. Menos Ingresos Presupuestarios No Contables		
		0.00
Aprovechamientos Patrimoniales		
Ingresos Derivados de Financiamientos		
Otros Ingresos Presupuestarios No Contables		
4. Total de Ingresos Contables (4= 1 + 2 - 3)		218,620,323.32

1. Se deberán incluir los Ingresos Contables No Presupuestarios que no se regularizaron presupuestariamente durante el ejercicio
2. Los Ingresos Financieros y otros ingresos se regularizarán presupuestariamente de acuerdo a la legislación aplicable

 LIC. CARLOS ALBERTO GIBILLE BUSTAMANTE
 DIRECTOR DE ADMINISTRACIÓN

 MTRO. MIGUEL ANGEL GUTIÉRREZ MOLINA
 DIRECTOR GENERAL



Nombre de la Entidad COLEGIO DE EDUCACION PROFESIONAL TÉCNICA DEL ESTADO DE SONORA.

ETCA-II-04


Estado Análítico del Ejercicio Presupuesto de Egresos
Clasificación por Objeto del Gasto (Capítulo y Concepto)
Del 01 de Enero al 30 de Junio de 2021

TRIMESTRE: SEGUNDO 2021

Ejercicio del Presupuesto por Capítulo del Gasto	Egresos Aprobado Anual (1)	Ampliaciones/ (Reducciones) (2)	Egresos Modificado Anual (3=1+2)	Egresos Devengado Acumulado (4)	Egresos Pagado Acumulado (5)	Subejercicio (6 = 3 - 4)
Servicios Personales	409,134,758	15,000,000	424,134,758	205,288,430	197,825,284	218,846,328
Remuneraciones al Personal de Carácter Permanente	190,345,270	-263,075	190,082,195	100,924,602	100,924,602	89,157,593
Remuneraciones al Personal de Carácter Transitorio	592,032	0	592,032	320,634	320,634	271,398
Remuneraciones Adicionales y Especiales	98,313,500	2,396,087	100,709,587	46,549,612	46,549,612	54,159,975
Seguridad Social	44,805,520	15,000,000	59,805,520	23,622,269	16,159,123	36,183,251
Otras Prestaciones Sociales y Económicas	64,708,999	-2,607,149	62,101,850	26,699,153	26,699,153	35,402,697
Previsiones	0	0	0	0	0	0
Pago de Estímulos a Servidores Públicos	10,369,437	474,137	10,843,574	7,172,160	7,172,160	3,671,414
Materiales y Suministros	11,501,078	844,140	12,345,218	7,529,225	7,155,687	4,815,993
Materiales de Administración, Emisión de Documentos y Artículos Oficiales	8,707,210	844,140	9,551,350	6,954,480	6,582,982	2,596,870
Alimentos y Utensilios	337,335	0	337,335	55,117	53,077	282,218
Materias Primas y Materiales de Producción y Comercialización	250,000	0	250,000	0	0	250,000
Materiales y Artículos de Construcción y de Reparación	725,000	0	725,000	232,273	232,273	492,727
Productos Químicos, Farmacéuticos y de Laboratorio	175,001	0	175,001	28,538	28,538	146,463
Combustibles, Lubricantes y Aditivos	290,000	0	290,000	115,769	115,769	174,231
Vestuario, Blancos, Prendas de Protección y Artículos Deportivos	475,000	0	475,000	28,224	28,224	446,776
Materiales y Suministros Para Seguridad	0	0	0	0	0	0
Herramientas, Refacciones y Accesorios Menores	541,532	0	541,532	114,824	114,824	426,708
Servicios Generales	31,420,829	2,150,169	33,570,998	8,269,700	6,809,322	25,301,298
Servicios Básicos	10,437,414	-1,772,062	8,665,351	1,948,056	1,948,056	6,717,295
Servicios de Arrendamiento	4,361,000	213,994	4,574,994	3,353,120	2,359,062	1,221,874
Servicios Profesionales, Científicos, Técnicos y Otros Servicios	5,617,700	713,134	6,330,834	1,964,145	1,559,282	4,366,689
Servicios Financieros, Bancarios y Comerciales	965,000	0	965,000	581,965	581,965	383,035
Servicios de Instalación, Reparación, Mantenimiento y Conservación	1,499,802	794	1,500,596	301,454	239,997	1,199,142
Servicios de Comunicación Social y Publicidad.	38,000	0	38,000	8,831	8,831	29,169
Servicios de Traslado y Viáticos	565,001	0	565,001	63,100	63,100	501,901
Servicios Oficiales	200,000	0	200,000	2,113	2,113	197,887
Otros Servicios Generales	7,736,913	2,994,309	10,731,222	46,916	46,916	10,684,306
Transferencias, Asignaciones, Subsidios y Otras Ayudas	3,495,002	0	3,495,002	696,326	696,326	2,798,676
Transferencias Internas y Asignaciones al Sector Público	0	0	0	0	0	0
Transferencias al Resto del Sector Público	0	0	0	0	0	0
Subsidios y Subvenciones	1	0	1	0	0	1
Ayudas Sociales	3,495,001	0	3,495,001	696,326	696,326	2,798,675
Pensiones y Jubilaciones	0	0	0	0	0	0
Transferencias a Fideicomisos, Mandatos y Otros Análogos	0	0	0	0	0	0
Transferencias a la Seguridad Social	0	0	0	0	0	0
Donativos	0	0	0	0	0	0
Transferencias al Exterior	0	0	0	0	0	0
Bienes Muebles, Inmuebles e Intangibles	790,006	0	790,006	0	0	790,006
Mobiliario y Equipo de Administración	400,003	0	400,003	0	0	400,003
Mobiliario y Equipo Educativo y Recreativo	2	0	2	0	0	2
Equipo e Instrumental Médico y de Laboratorio	0	0	0	0	0	0
Vehículos y Equipo de Transporte	0	0	0	0	0	0
Equipo de Defensa y Seguridad	0	0	0	0	0	0
Maquinaria, Otros Equipos y Herramientas	390,000	0	390,000	0	0	390,000
Activos Biológicos	0	0	0	0	0	0
Bienes Inmuebles	0	0	0	0	0	0
Activos Intangibles	1	0	1	0	0	1
Inversión Pública	0	0	0	0	0	0
Obra Pública en Bienes de Dominio Público	0	0	0	0	0	0
Obra Pública en Bienes Propios	0	0	0	0	0	0
Proyectos Productivos y Acciones de Fomento	0	0	0	0	0	0
Inversiones Financieras y Otras Provisiones	0	0	0	0	0	0
Inversiones Para el Fomento de Actividades Productivas.	0	0	0	0	0	0
Acciones y Participaciones de Capital	0	0	0	0	0	0

Compra de Títulos y Valores			0			0
Concesión de Préstamos			0			0
Inversiones en Fideicomisos, Mandatos y Otros Análogos			0			0
Otras Inversiones Financieras			0			0
Provisiones para Contingencias y Otras Erogaciones Especiales			0			0
Participaciones y Aportaciones	0	0	0	0	0	0
Participaciones			0			0
Aportaciones			0			0
Convenios			0			0
Deuda Pública	0	0	0	0	0	0
Amortización de la Deuda Pública			0			0
Intereses de la Deuda Pública			0			0
Comisiones de la Deuda Pública			0			0
Gastos de la Deuda Pública			0			0
Costo por Coberturas			0			0
Apoyos Financieros			0			0
Adeudos de Ejercicios Fiscales Anteriores (Adefas)			0			0
Total del Gasto	456,341,673	17,994,309	474,335,982	221,783,680	212,486,618	252,552,302


 LIC. CARLOS ALBERTO ABILLE BUSTAMANTE
 DIRECTOR DE ADMINISTRACIÓN


 MTRO. MIGUEL ANGEL GUTIÉRREZ MOLINA
 DIRECTOR GENERAL





Nombre de la Entidad COLEGIO DE EDUCACION PROFESIONAL TÉCNICA DEL ESTADO DE SONORA.

ETCA-II-05

Estado Analítico del Ejercicio del Presupuesto de Egresos Detallado - LDF

Clasificación por Objeto del Gasto (Capítulo y Concepto)

Del 01 de Enero al 30 de Junio de 2021

TRIMESTRE: SEGUNDO 2021

(PESOS)

Concepto (c)	Egresos					Subejercicio (e)
	Aprobado (d)	Ampliaciones/ (Reducciones)	Modificado	Devengado	Pagado	
I. Gasto No Etiquetado (I=A+B+C+D+E+F+G+H+I)	217,746,361.00	17,994,309.00	235,740,670.00	107,316,814.24	104,612,481.58	128,423,855.76
A. Servicios Personales (A=a1+a2+a3+a4+a5+a6+a7)	182,538,643.76	15,000,000.00	197,538,643.76	96,085,219.82	95,214,803.47	101,473,423.94
a1) Remuneraciones al Personal de Carácter Permanente	58,482,809.40	263,075.35	58,199,734.05	32,366,734	32,366,734	25,833,000.19
a2) Remuneraciones al Personal de Carácter Transitorio	592,032.00	-	592,032.00	320,634	320,634	271,398.00
a3) Remuneraciones Adicionales y Especiales	67,338,765.51	2,396,086.98	69,734,842.49	37,530,603	37,530,603	32,204,239.75
a4) Seguridad Social	14,439,282.13	15,000,000.00	29,439,282.13	3,731,026	2,860,610	25,708,255.84
a5) Otras Prestaciones Sociales y Económicas	35,440,799.95	2,807,148.69	32,833,650.36	16,378,917	16,378,917	16,454,733.64
a6) Previsiones	-	-	-	-	-	-
a7) Pago de Estímulos a Servidores Públicos	6,294,965.87	474,137.06	6,759,102.73	5,757,306	5,757,306	1,001,796.52
B. Materiales y Suministros (B=b1+b2+b3+b4+b5+b6+b7+b8+b9)	8,135,477.91	844,140.00	9,029,617.91	4,213,624.63	3,840,086.50	4,815,993.28
b1) Materiales de Administración, Emisión de Documentos y Artículos Oficiales	5,391,610.00	844,140.00	6,235,750.00	3,638,880.27	3,267,382.14	2,596,869.73
b2) Alimentos y Utensilios	337,334.94	-	337,334.94	55,116.80	53,076.80	282,218.14
b3) Materiales Primas y Materiales de Producción y Comercialización	250,000.00	-	250,000.00	-	-	250,000.00
b4) Materiales y Artículos de Construcción y de Reparación	725,000.00	-	725,000.00	232,273.13	232,273.13	492,726.87
b5) Productos Químicos, Farmacéuticos y de Laboratorio	175,001.00	-	175,001.00	28,537.64	28,537.64	146,463.36
b6) Combustibles, Lubricantes y Aditivos	290,000.00	-	290,000.00	115,769.29	115,769.29	174,230.71
b7) Vestuario, Blancos, Prendas de Protección y Artículos Deportivos	475,000.00	-	475,000.00	28,223.60	28,223.60	446,776.40
b8) Materiales y Suministros Para Seguridad	-	-	-	-	-	-
b9) Herramientas, Refacciones y Accesorios Menores	541,531.97	-	541,531.97	114,823.90	114,823.90	426,708.07
C. Servicios Generales (C=c1+c2+c3+c4+c5+c6+c7+c8+c9)	22,717,231.33	2,150,169.00	24,867,400.33	6,321,643.93	4,861,265.75	18,545,756.40
c1) Servicios Básicos	1,933,815.64	1,772,062.46	161,753.18	-	-	161,753.18
c2) Servicios de Arrendamiento	4,381,000.00	213,994.38	4,574,994.38	3,353,120.06	2,359,062.08	1,221,874.32
c3) Servicios Profesionales, Científicos, Técnicos y Otros Servicios	5,417,700.00	713,134.04	6,130,834.04	1,064,144.59	1,559,281.59	4,166,889.45
c4) Servicios Financieros, Bancarios y Comerciales	965,000.00	-	965,000.00	581,965.22	581,965.22	383,034.78
c5) Servicios de Instalación, Reparación, Mantenimiento y Conservación	1,499,801.60	794.04	1,500,595.64	301,453.98	239,996.78	1,199,141.66
c6) Servicios de Comunicación Social y Publicidad	38,000.00	-	38,000.00	8,831.25	8,831.25	29,168.75
c7) Servicios de Traslado y Viáticos	565,001.00	-	565,001.00	63,100.00	63,100.00	501,901.00
c8) Servicios Oficiales	200,000.00	-	200,000.00	2,113.00	2,113.00	197,887.00
c9) Otros Servicios Generales	7,736,913.09	2,994,309.00	10,731,222.09	46,915.83	46,915.83	10,684,306.26
D. Transferencias, Asignaciones, Subsidios y Otras Ayudas (D=d1+d2+d3+d4+d5+d6+d7+d8+d9)	3,495,002.00	-	3,495,002.00	696,325.86	696,325.86	2,798,676.14
d1) Transferencias Internas y Asignaciones al Sector Público	-	-	-	-	-	-
d2) Transferencias al Resto del Sector Público	-	-	-	-	-	-
d3) Subsidios y Subvenciones	1.00	-	1.00	-	-	1.00
d4) Ayudas Sociales	3,495,001.00	-	3,495,001.00	696,325.86	696,325.86	2,798,675.14
d5) Pensiones y Jubilaciones	-	-	-	-	-	-
d6) Transferencias a Fideicomisos, Mandatos y Otros Análogos	-	-	-	-	-	-
d7) Transferencias a la Seguridad Social	-	-	-	-	-	-
d8) Donativos	-	-	-	-	-	-
d9) Transferencias al Exterior	-	-	-	-	-	-
E. Bienes Muebles, Inmuebles e Intangibles (E=e1+e2+e3+e4+e5+e6+e7+e8+e9)	790,006.00	-	790,006.00	-	-	790,006.00
e1) Mobiliario y Equipo de Administración	400,003.00	-	400,003.00	-	-	400,003.00
e2) Mobiliario y Equipo Educativo y Recreativo	2.00	-	2.00	-	-	2.00
e3) Equipo e Instrumental Médico y de Laboratorio	-	-	-	-	-	-
e4) Vehículos y Equipo de Transporte	-	-	-	-	-	-
e5) Equipo de Defensa y Seguridad	-	-	-	-	-	-
e6) Maquinaria, Otros Equipos y Herramientas	390,000.00	-	390,000.00	-	-	390,000.00
e7) Activos Biológicos	-	-	-	-	-	-
e8) Bienes Inmuebles	-	-	-	-	-	-
e9) Activos Intangibles	1.00	-	1.00	-	-	1.00
F. Inversión Pública (F=f1+f2+f3)	-	-	-	-	-	-
f1) Obra Pública en Bienes de Dominio Público	-	-	-	-	-	-
f2) Obra Pública en Bienes Propios	-	-	-	-	-	-
f3) Proyectos Productivos y Acciones de Fomento	-	-	-	-	-	-
G. Inversiones Financieras y Otras Provisiones (G=g1+g2+g3+g4+g5+g6+g7)	-	-	-	-	-	-
g1) Inversiones Para el Fomento de Actividades Productivas	-	-	-	-	-	-
g2) Acciones y Participaciones de Capital	-	-	-	-	-	-
g3) Compra de Títulos y Valores	-	-	-	-	-	-
g4) Concesión de Préstamos	-	-	-	-	-	-
g5) Inversiones en Fideicomisos, Mandatos y Otros Análogos	-	-	-	-	-	-

Fideicomiso de Desastres Naturales (Informativo)						
g6) Otras Inversiones Financieras						
g7) Provisiones para Contingencias y Otras Erogaciones Especiales						
H. Participaciones y Aportaciones (H=h1+h2+h3)						
h1) Participaciones						
h2) Aportaciones						
h3) Convenios						
I. Deuda Pública (I=i1+i2+i3+i4+i5+i6+i7)						
i1) Amortización de la Deuda Pública						
i2) Intereses de la Deuda Pública						
i3) Comisiones de la Deuda Pública						
i4) Gastos de la Deuda Pública						
i5) Costo por Coberturas						
i6) Apoyos Financieros						
i7) Adeudos de Ejercicios Fiscales Anteriores (ADEFAS)						
II. Gasto Etiquetado (II=A+B+C+D+E+F+G+H+I)	238,595,312.00		238,595,312.00	114,466,866.51	107,874,136.67	124,128,445.49
A. Servicios Personales (A=a1+a2+a3+a4+a5+a6+a7)	226,576,114.00		226,576,114.00	109,203,210.50	102,610,480.66	117,372,903.50
a1) Remuneraciones al Personal de Carácter Permanente	131,882,460.58		131,882,460.58	68,557,867.86	68,557,867.86	63,324,592.72
a2) Remuneraciones al Personal de Carácter Transitorio						
a3) Remuneraciones Adicionales y Especiales	30,974,744.30		30,974,744.30	9,019,009.01	9,019,009.01	21,955,735.29
a4) Seguridad Social	30,306,237.80		30,366,237.80	19,891,243.00	13,298,513.16	10,474,994.80
a5) Otras Prestaciones Sociales y Económicas	29,288,199.58		29,268,199.58	10,320,236.51	10,320,236.51	18,947,963.07
a6) Previsiones						
a7) Pago de Estímulos a Servidores Públicos	4,084,471.74		4,084,471.74	1,414,854.12	1,414,854.12	2,669,617.62
B. Materiales y Suministros (B=b1+b2+b3+b4+b5+b6+b7+b8+b9)	3,315,600.00		3,315,600.00	3,315,600.00	3,315,600.00	
b1) Materiales de Administración, Emisión de Documentos y Artículos Oficiales	3,315,600.00		3,315,600.00	3,315,600.00	3,315,600.00	
b2) Alimentos y Utensilios						
b3) Materias Primas y Materiales de Producción y Comercialización						
b4) Materiales y Artículos de Construcción y de Reparación						
b5) Productos Químicos, Farmacéuticos y de Laboratorio						
b6) Combustibles, Lubricantes y Aditivos						
b7) Vestuario, Blancos, Prendas de Protección y Artículos Deportivos						
b8) Materiales y Suministros Para Seguridad						
b9) Herramientas, Refacciones y Accesorios Menores						
C. Servicios Generales (C=c1+c2+c3+c4+c5+c6+c7+c8+c9)	8,703,598.00		8,703,598.00	1,948,056.01	1,948,056.01	6,755,541.99
c1) Servicios Básicos	8,503,598.00		8,503,598.00	1,948,056.01	1,948,056.01	6,555,541.99
c2) Servicios de Arrendamiento						
c3) Servicios Profesionales, Científicos, Técnicos y Otros Servicios	200,000.00		200,000.00			200,000.00
c4) Servicios Financieros, Bancarios y Comerciales						
c5) Servicios de Instalación, Reparación, Mantenimiento y Conservación						
c6) Servicios de Comunicación Social y Publicidad						
c7) Servicios de Traslado y Viáticos						
c8) Servicios Oficiales						
c9) Otros Servicios Generales						
D. Transferencias, Asignaciones, Subsidios y Otras Ayudas (D=d1+d2+d3+d4+d5+d6+d7+d8+d9)						
d1) Transferencias Internas y Asignaciones al Sector Público						
d2) Transferencias al Resto del Sector Público						
d3) Subsidios y Subvenciones						
d4) Ayudas Sociales						
d5) Pensiones y Jubilaciones						
d6) Transferencias a Fideicomisos, Mandatos y Otros Análogos						
d7) Transferencias a la Seguridad Social						
d8) Donativos						
d9) Transferencias al Exterior						
E. Bienes Muebles, Inmuebles e Intangibles (E=e1+e2+e3+e4+e5+e6+e7+e8+e9)						
e1) Mobiliario y Equipo de Administración						
e2) Mobiliario y Equipo Educativo y Recreativo						
e3) Equipo e Instrumental Médico y de Laboratorio						
e4) Vehículos y Equipo de Transporte						
e5) Equipo de Defensa y Seguridad						
e6) Maquinaria, Otros Equipos y Herramientas						
e7) Activos Biológicos						
e8) Bienes Inmuebles						
e9) Activos Intangibles						
F. Inversión Pública (F=f1+f2+f3)						
f1) Obra Pública en Bienes de Dominio Público						
f2) Obra Pública en Bienes Propios						
f3) Proyectos Productivos y Acciones de Fomento						

G. Inversiones Financieras y Otras Provisiones (G=g1+g2+g3+g4+g5+g6+g7)	-	-	-	-	-	-
g1) Inversiones Para el Fomento de Actividades Productivas	-	-	-	-	-	-
g2) Acciones y Participaciones de Capital	-	-	-	-	-	-
g3) Compra de Títulos y Valores	-	-	-	-	-	-
g4) Concesión de Préstamos	-	-	-	-	-	-
g5) Inversiones en Fideicomisos, Mandatos y Otros Análogos	-	-	-	-	-	-
Fideicomiso de Desastres Naturales (Informativo)	-	-	-	-	-	-
g6) Otras Inversiones Financieras	-	-	-	-	-	-
g7) Provisiones para Contingencias y Otras Erogaciones Especiales	-	-	-	-	-	-
H. Participaciones y Aportaciones (H=h1+h2+h3)	-	-	-	-	-	-
h1) Participaciones	-	-	-	-	-	-
h2) Aportaciones	-	-	-	-	-	-
h3) Convenios	-	-	-	-	-	-
I. Deuda Pública (I=i1+i2+i3+i4+i5+i6+i7)	-	-	-	-	-	-
i1) Amortización de la Deuda Pública	-	-	-	-	-	-
i2) Intereses de la Deuda Pública	-	-	-	-	-	-
i3) Comisiones de la Deuda Pública	-	-	-	-	-	-
i4) Gastos de la Deuda Pública	-	-	-	-	-	-
i5) Costo por Coberturas	-	-	-	-	-	-
i6) Apoyos Filiales	-	-	-	-	-	-
i7) Adeudos de Ejercicios Fiscales Anteriores (ADEFAS)	-	-	-	-	-	-
III. Total de Egresos (II = I + II)	456,341,673.00	17,994,309.00	474,335,982.00	221,783,680.75	212,406,618.25	252,952,301.25

LIC. CARLOS ALBERTO ABILLE BUSTAMANTE
DIRECTOR DE ADMINISTRACIÓN

MTRO. MIGUEL ANGEL GUTIÉRREZ MOLINA
DIRECTOR GENERAL

25



Nombre de la Entidad COLEGIO DE EDUCACION PROFESIONAL TÉCNICA DEL ESTADO DE SONORA.

ETCA-II-06

Estado Analítico del Ejercicio Presupuesto de Egresos

Clasificación Económica (por Tipo de Gasto)

Del 01 de Enero al 30 de Junio de 2021

TRIMESTRE: SEGUNDO 2021

Concepto	Egresos Aprobado Anual (1)	Ampliaciones/ (Reducciones) (2)	Egresos Modificado Anual (3=1+2)	Egresos Devengado Acumulado (4)	Egresos Pagado Acumulado (5)	Subejercicio (6 = 3 - 4)
Gasto Corriente	455,551,667	17,994,309	473,545,976	221,783,680	212,486,618	251,762,296
Gasto de Capital	790,006		790,006			790,006
Amortización del la Deuda y Disminución de Pasivos				0	0	0
Pensiones y Jubilaciones			0			0
Participaciones			0			0
Total del Gasto	456,341,673	17,994,309	474,335,982	221,783,680	212,486,618	252,552,302


LIC. CARLOS ALBERTO XIBILLE BUSTAMANTE
DIRECTOR DE ADMINISTRACIÓN


MTRO. MIGUEL ANGEL GUTIÉRREZ MOLINA
DIRECTOR GENERAL





Nombre de la Entidad COLEGIO DE EDUCACION PROFESIONAL TÉCNICA DEL ESTADO DE SONORA.
Estado Analítico del Ejercicio Presupuesto de Egresos
Clasificación Administrativa (Por Unidad Administrativa)
Del 01 de Enero al 30 de Junio de 2021

ETCA-II-07

TRIMESTRE: SEGUNDO2021

Clasificación Administrativa (Por Unidad Administrativa)	Egresos Aprobado Anual (1)	Ampliaciones/ (Reducciones) (2)	Egresos Modificado Anual (3=1+2)	Egresos Devengado Acumulado (4)	Egresos Pagado Acumulado (5)	Subejercicio (6 = 3 - 4)
DIRECCION GENERAL	6,520,303	198,919	6,719,222	2,193,564	1,970,001	4,525,658
DIRECCION ACADEMICA	15,098,468	949,938	16,048,406	10,904,315	10,241,824	5,144,091
DIRECCION DE VINCULACION	2,588,787	20,485	2,609,272	1,075,994	1,075,994	1,533,278
DIRECCION DE ADMINISTRACION	59,668,258	15,396,776	75,065,034	11,544,823	10,977,579	63,520,211
DIRECCION DE PLANEACION	2,954,423	3,619	2,958,042	1,448,413	1,448,413	1,509,629
UNIDAD DE EVALUACION	1,793,695	350,447	2,144,142	916,352	916,352	1,227,790
UNIDAD DE ASUNTOS JURIDICOS	1,285,027	67,947	1,352,973	669,918	624,678	683,056
ORGANO INTERNO DE CONTROL (O.I.C.)	2,089,456	29,042	2,118,497	981,784	977,183	1,136,713
PLANTELES	364,343,257	977,136	365,320,393	192,048,518	184,254,596	173,271,876
Total del Gasto	456,341,673	17,994,309	474,335,982	221,783,680	212,486,618	252,552,302

LIC. CARLOS ALBERTO BILIBILLE BUSTAMANTE
DIRECTOR DE ADMINISTRACIÓN

MTRO. MIGUEL ANGEL GUTIÉRREZ MOLINA
DIRECTOR GENERAL

Nombre de la Entidad COLEGIO DE EDUCACION PROFESIONAL TÉCNICA DEL ESTADO DE SONORA.

Estado Analítico del Ejercicio del Presupuesto de Egresos Detallado - LDF

ETCA-II-08



Clasificación Administrativa

Del 01 de Enero al 30 de Junio de 2021

(PESOS)

TRIMESTRE: SEGUNDO 2021

Concepto (c)	Egresos					Subejercicio (e)
	Aprobado (d)	Ampliaciones/ (Reducciones)	Modificado	Devengado	Pagado	
I. Gasto No Etiquetado (I=A+B+C+D+E+F+G+H)	217,746,361.00	17,994,309.00	235,740,670.00	107,316,813.84	104,612,481.58	128,423,856.16
A.DIRECCION GENERAL	4,938,529.93	198,513.71	5,049,998.12	1,565,547.80	1,341,984.47	3,484,450.32
B.DIRECCION ACADEMICA	8,588,735.31	938,336.12	8,668,172.86	5,934,104.86	5,271,613.78	2,734,068.00
C.DIRECCION DE VINCULACION	976,859.75	20,485.08	1,001,949.83	334,903.03	334,903.03	667,046.80
D.DIRECCION DE ADMINISTRACION	44,798,341.81	15,447,462.94	61,452,753.14	6,398,008.00	6,344,088.57	55,054,745.14
E.DIRECCION DE PLANEACION	1,020,658.98	3,619.20	1,024,278.18	497,427.76	497,427.76	526,850.42
F.UNIDAD DE EVALUACION	673,726.03	350,447.18	1,019,507.34	320,959.79	320,959.79	698,547.55
G.UNIDAD DE ASUNTOS JURIDICOS	866,921.41	50,083.11	901,924.52	417,395.03	372,155.03	484,529.49
H.ORGANO INTERNO DE CONTROL	736,033.78	29,041.62	761,123.86	359,513.57	354,911.97	401,610.29
I.PLANTELES	155,146,554.00	956,320.04	155,860,962.15	91,488,954.00	89,774,437.18	64,372,008.15
II. Gasto Etiquetado (II=A+B+C+D+E+F+G+H)	238,595,312.00	-	238,595,312.00	114,466,865.85	107,874,136.67	124,128,446.15
A.DIRECCION GENERAL	1,581,773.20	405.00	1,582,178.20	628,016.04	628,016.04	954,162.16
B.DIRECCION ACADEMICA	6,509,732.50	11,602.32	6,521,334.82	4,970,209.99	4,970,209.99	1,551,124.83
C.DIRECCION DE VINCULACION	1,611,927.25	-	1,611,927.25	741,090.90	741,090.90	870,836.35
D.DIRECCION DE ADMINISTRACION	14,869,915.97	50,686.76	14,819,229.21	5,146,814.00	4,633,490.10	9,672,415.21
E.DIRECCION DE PLANEACION	1,933,763.70	-	1,933,763.70	950,985.25	950,985.25	982,778.45
F.UNIDAD DE EVALUACION	1,119,969.05	-	1,119,969.05	595,392.39	595,392.39	524,576.66
G.UNIDAD DE ASUNTOS JURIDICOS	418,105.19	17,863.44	435,968.63	252,522.59	252,522.59	183,446.04
H.ORGANO INTERNO DE CONTROL	1,353,421.80	-	1,353,421.80	622,270.69	622,270.69	731,151.11
I.PLANTELES	209,196,703.34	20,816.00	209,217,519.34	100,559,564.00	94,480,158.72	108,657,955.34
III. Total de Egresos (III = I + II)	456,341,673.00	17,994,309.00	474,335,982.00	221,783,679.69	212,486,618.25	252,552,302.31

LIC. CARLOS ALBERTO BUSTAMANTE
DIRECTOR DE ADMINISTRACIÓN

MTRO. MIGUEL ANGEL GUTIÉRREZ MOLINA
DIRECTOR GENERAL



Nombre de la Entidad COLEGIO DE EDUCACION PROFESIONAL TÉCNICA DEL ESTADO DE SONORA.

ETCA-II-09

Estado Analítico del Ejercicio Presupuesto de Egresos

Clasificación Administrativa (Por Poderes)

Del 01 de Enero al 30 de Junio de 2021

TRIMESTRE: SEGUNDO 2021

Clasificación Administrativa (Por Poderes)	Egresos Aprobado Anual (1)	Ampliaciones/ (Reducciones) (2)	Egresos Modificado Anual (3=1+2)	Egresos Devengado Acumulado (4)	Egresos Pagado Acumulado (5)	Subejercicio (6 = 3 - 4)
Poder Ejecutivo	456,341,673	17,994,309	474,335,982	221,783,680	212,486,618	252,552,302
Poder Legislativo			0			0
Poder Judicial			0			0
Órganos Autónomos			0			0
Total del Gasto	456,341,673	17,994,309	474,335,982	221,783,680	212,486,618	252,552,302

LIC. CARLOS ALBERTO XIBILLE BUSTAMANTE
DIRECTOR DE ADMINISTRACIÓN

MTRO. MIGUEL ANGEL GUTIÉRREZ MOLINA
DIRECTOR GENERAL



Nombre de la Entidad COLEGIO DE EDUCACION PROFESIONAL TÉCNICA DEL ESTADO DE SONORA.

ETCA-II-10

Estado Analítico del Ejercicio Presupuesto de Egresos

Clasificación Administrativa (Por Tipo de Organismos o Entidad Paraestatal)

Del 01 de Enero al 30 de Junio de 2021

TRIMESTRE: SEGUNDO 2021

Concepto	Egresos Aprobado Anual (1)	Ampliaciones/ (Reducciones) (2)	Egresos Modificado Anual (3=1+2)	Egresos Devengado Acumulado (4)	Egresos Pagado Acumulado (5)	Subejercicio (6 = 3 - 4)
Entidades Paraestatales y Fideicomisos No Empresariales y No Financieros	456,341,673	17,994,309	474,335,982	221,783,680	212,486,618	252,552,302
Instituciones Públicas de la Seguridad Social			0			0
Entidades Paraestatales Empresariales No Financieras con Participación Estatal Mayoritaria			0			0
Fideicomisos Empresariales No Financieros con Participación Estatal Mayoritaria			0			0
Entidades Paraestatales Empresariales Financieras Monetarias con Participación Estatal Mayoritaria			0			0
Entidades Paraestatales Empresariales Financieras No Monetarias con Participación Estatal Mayoritaria			0			0
Fideicomisos Financieros Públicos con Participación Estatal Mayoritaria			0			0
Total del Gasto	456,341,673	17,994,309	474,335,982	221,783,680	212,486,618	252,552,302

LIC. CARLOS ALBERTO OBILILE BUSTAMANTE
DIRECTOR DE ADMINISTRACIÓN

MITRO. MIGUEL ANGEL GUTIÉRREZ MOLINA
DIRECTOR GENERAL

Nombre de la Entidad COLEGIO DE EDUCACION PROFESIONAL TÉCNICA DEL ESTADO DE SONORA.

Estado Analítico del Ejercicio Presupuesto de Egresos

ETCA-II-11



Clasificación Funcional (Finalidad y Función)

Del 01 de Enero al 30 de Junio de 2021

TRIMESTRE: SEGUNDO 2021

Concepto	Egresos Aprobado Anual (1)	Ampliaciones/ (Reducciones) (2)	Egresos Modificado Anual (3=1+2)	Egresos Devengado Acumulado (4)	Egresos Pagado Acumulado (5)	Subejercicio (6 = 3 - 4)
Gobierno	0	0	0	0	0	0
Legislación			0			0
Justicia			0			0
Coordinación de la Política de Gobierno			0			0
Relaciones Exteriores			0			0
Asuntos Financieros y Hacendarios			0			0
Seguridad Nacional			0			0
Asuntos de Orden Público y Seguridad Interior			0			0
Otros Servicios Generales			0			0
Desarrollo Social	456,341,673	17,994,309	474,335,982	221,783,680	212,486,618	252,552,302
Protección Ambiental			0			0
Viviendas y Servicios a la Comunidad			0			0
Salud			0			0
Recreación, Cultura y Otras Manifestaciones Sociales			0			0
Educación	456,341,673	17,994,309	474,335,982	221,783,680	212,486,618	252,552,302
Protección Social			0			0
Otros Asuntos Sociales			0			0
Desarrollo Económico	0	0	0	0	0	0
Asuntos Económicos, Comerciales y Laborales en General			0			0
Agropecuaria, Silvicultura, Pesca y Caza			0			0
Combustibles y Energía			0			0
Minería, Manufacturas y Construcción			0			0
Transporte			0			0
Comunicaciones			0			0
Turismo			0			0
Ciencia, Tencología e Innovación			0			0
Otras Industrias y Otros Asuntos Económicos			0			0
Otras No Clasificadas en funciones anteriores	0	0	0	0	0	0
Transacciones de la Deuda Pública / Costo financiero de la Deuda	0	0	0	0	0	0
Transferencias, Participaciones y Aportaciones entre Diferentes Niveles y Órdenes de gobierno			0			0
Saneamiento del Sistema Financiero			0			0
Adeudos de ejercicios Fiscales Anteriores			0			0
Total del Gasto	456,341,673	17,994,309	474,335,982	221,783,680	212,486,618	252,552,302

LIC. CARLOS ALBERTO BILBE BUSTAMANTE
DIRECTOR DE ADMINISTRACIÓN

MTRO. MIGUEL ANGEL GUTIÉRREZ MOLINA
DIRECTOR GENERAL



Nombre de la Entidad COLEGIO DE EDUCACION PROFESIONAL TÉCNICA DEL ESTADO DE SONORA.

Estado Analítico del Ejercicio del Presupuesto de Egresos Detallado - LDF

Clasificación Funcional (Finalidad y Función)

Del 01 de Enero al 30 de Junio de 2021

(PESOS)

ETCA-II-12

TRIMESTRE: SEGUNDO 2021


Concepto (c)	Egresos					Subejercicio (e)
	Aprobado (d)	Ampliaciones/ (Reducciones)	Modificado	Devengado	Pagado	
I. Gasto No Etiquetado (I=A+B+C+D)	217,746,361.00	17,994,309.00	235,740,670.00	107,316,813.84	104,612,481.58	128,423,856.16
A. Gobierno (A=a1+a2+a3+a4+a5+a6+a7+a8)	-	-	-	-	-	-
a1) Legislación	-	-	-	-	-	-
a2) Justicia	-	-	-	-	-	-
a3) Coordinación de la Política de Gobierno	-	-	-	-	-	-
a4) Relaciones Exteriores	-	-	-	-	-	-
a5) Asuntos Financieros y Hacendarios	-	-	-	-	-	-
a6) Seguridad Nacional	-	-	-	-	-	-
a7) Asuntos de Orden Público y de Seguridad Interior	-	-	-	-	-	-
a8) Otros Servicios Generales	-	-	-	-	-	-
B. Desarrollo Social (B=b1+b2+b3+b4+b5+b6+b7)	217,746,361.00	17,994,309.00	235,740,670.00	107,316,813.84	104,612,481.58	128,423,856.16
b1) Protección Ambiental	-	-	-	-	-	-
b2) Vivienda y Servicios a la Comunidad	-	-	-	-	-	-
b3) Salud	-	-	-	-	-	-
b4) Recreación, Cultura y Otras Manifestaciones Sociales	-	-	-	-	-	-
b5) Educación	217,746,361	17,994,309	235,740,670.00	107,316,813.84	104,612,481.58	128,423,856.16
b6) Protección Social	-	-	-	-	-	-
b7) Otros Asuntos Sociales	-	-	-	-	-	-
C. Desarrollo Económico (C=c1+c2+c3+c4+c5+c6+c7+c8+c9)	-	-	-	-	-	-
c1) Asuntos Económicos, Comerciales y Laborales en General	-	-	-	-	-	-
c2) Agropecuaria, Silvicultura, Pesca y Caza	-	-	-	-	-	-
c3) Combustibles y Energía	-	-	-	-	-	-
c4) Minería, Manufacturas y Construcción	-	-	-	-	-	-
c5) Transporte	-	-	-	-	-	-
c6) Comunicaciones	-	-	-	-	-	-
c7) Turismo	-	-	-	-	-	-
c8) Ciencia, Tecnología e Innovación	-	-	-	-	-	-
c9) Otras Industrias y Otros Asuntos Económicos	-	-	-	-	-	-

Handwritten marks: a blue scribble, a blue signature, and a green signature.

Concepto (c)	Egresos					Subejercicio (e)
	Aprobado (d)	Ampliaciones/ (Reducciones)	Modificado	Devengado	Pagado	
D. Otras No Clasificadas en Funciones Anteriores (D=d1+d2+d3+d4)	-	-	-	-	-	-
d1) Transacciones de la Deuda Publica / Costo Financiero de la Deuda	-	-	-	-	-	-
d2) Transferencias, Participaciones y Aportaciones Entre Diferentes Niveles y Ordenes de Gobierno	-	-	-	-	-	-
d3) saneamiento del Sistema Financiero	-	-	-	-	-	-
d4) Adeudos de Ejercicios Fiscales Anteriores	-	-	-	-	-	-
II. Gasto Etiquetado (II=A+B+C+D)	238,595,312.00	-	238,595,312.00	114,466,865.85	107,874,136.67	124,128,446.15
A. Gobierno (A=a1+a2+a3+a4+a5+a6+a7+a8)	-	-	-	-	-	-
a1) Legislación	-	-	-	-	-	-
a2) Justicia	-	-	-	-	-	-
a3) Coordinación de la Política de Gobierno	-	-	-	-	-	-
a4) Relaciones Exteriores	-	-	-	-	-	-
a5) Asuntos Financieros y Hacendarios	-	-	-	-	-	-
a6) Seguridad Nacional	-	-	-	-	-	-
a7) Asuntos de Orden Público y de Seguridad Interior	-	-	-	-	-	-
a8) Otros Servicios Generales	-	-	-	-	-	-
B. Desarrollo Social (B=b1+b2+b3+b4+b5+b6+b7)	238,595,312.00	-	238,595,312.00	114,466,865.85	107,874,136.67	124,128,446.15
b1) Protección Ambiental	-	-	-	-	-	-
b2) Vivienda y Servicios a la Comunidad	-	-	-	-	-	-
b3) Salud	-	-	-	-	-	-
b4) Recreación, Cultura y Otras Manifestaciones Sociales	-	-	-	-	-	-
b5) Educación	238,595,312.00	-	238,595,312.00	114,466,865.85	107,874,136.67	124,128,446.15
b6) Protección Social	-	-	-	-	-	-
b7) Otros Asuntos Sociales	-	-	-	-	-	-
C. Desarrollo Económico (C=c1+c2+c3+c4+c5+c6+c7+c8+c9)	-	-	-	-	-	-
c1) Asuntos Económicos, Comerciales y Laborales en General	-	-	-	-	-	-
c2) Agropecuaria, Silvicultura, Pesca y Caza	-	-	-	-	-	-
c3) Combustibles y Energía	-	-	-	-	-	-
c4) Minería, Manufacturas y Construcción	-	-	-	-	-	-
c5) Transporte	-	-	-	-	-	-
c6) Comunicaciones	-	-	-	-	-	-
c7) Turismo	-	-	-	-	-	-
c8) Ciencia, Tecnología e Innovación	-	-	-	-	-	-
c9) Otras Industrias y Otros Asuntos Económicos	-	-	-	-	-	-

Handwritten signatures and marks in blue and green ink at the bottom right of the table.

Concepto (c)	Egresos					Subejercicio (e)
	Aprobado (d)	Ampliaciones/ (Reducciones)	Modificado	Devengado	Pagado	
D. Otras No Clasificadas en Funciones Anteriores (D=d1+d2+d3+d4)	-	-	-	-	-	-
d1) Transacciones de la Deuda Publica / Costo Financiero de la Deuda	-	-	-	-	-	-
d2) Transferencias, Participaciones y Aportaciones Entre Diferentes Niveles y Ordenes de Gobierno	-	-	-	-	-	-
d3) Saneamiento del Sistema Financiero	-	-	-	-	-	-
d4) Adeudos de Ejercicios Fiscales Anteriores	-	-	-	-	-	-
III. Total de Egresos (III = I + II)	456,341,673.00	17,994,309.00	474,335,982.00	221,783,679.69	212,486,618.25	252,552,302.31



 LIC. CARLOS ALBERTO XIBILLE BUSTAMANTE
 DIRECTOR DE ADMINISTRACIÓN



 MTRO. MIGUEL ANGEL GUTIÉRREZ MOLINA
 DIRECTOR GENERAL





Estado Analítico del Ejercicio Presupuesto de Egresos

Por Partida del Gasto

Del 01 de Enero al 30 de Junio de 2021

TRIMESTRE: SEGUNDO 2021


Ejercicio del Presupuesto por Partida / Descripción	Egresos Aprobado Anual (1)	Ampliaciones/ (Reducciones) (2)	Egresos Modificado Anual (3=1+2)	Egresos Devengado Acumulado (4)	Egresos Pagado Acumulado (5)	Subejercicio (6=3-4)	% Avance Anual (7=4/3)
10000 SERVICIOS PERSONALES	409,134,757.76	15,000,000.00	424,134,757.76	205,288,429.89	197,825,284.13	218,846,327.87	48.40%
11000 REMUNERACIONES AL PERSONAL DE CARACTER PERMANENTE	190,345,269.98	-263,075.35	190,082,194.63	100,924,601.72	100,924,601.72	89,157,592.91	53.10%
11300 SUELDOS BASE AL PERSONAL PERMANENTE	190,345,269.98	-263,075.35	190,082,194.63	100,924,601.72	100,924,601.72	89,157,592.91	53.10%
11301 SUELDOS	180,676,295.31	-263,075.35	180,413,219.96	95,947,441.42	95,947,441.42	84,465,778.54	53.18%
11305 COMPENSACION POR RIESGOS PROFESIONALES	118,650.63	0.00	118,650.63	64,524.60	64,524.60	54,126.03	54.38%
11306 RIESGO LABORAL	9,378,313.04	0.00	9,378,313.04	4,826,310.70	4,826,310.70	4,552,002.34	51.46%
11307 AYUDA PARA HABITACION	172,011.00	0.00	172,011.00	86,325.00	86,325.00	85,686.00	50.19%
12000 REMUNERACIONES AL PERSONAL DE CARÁCTER TRANSITORIO	592,032.00	0.00	592,032.00	320,634.00	320,634.00	271,398.00	54.16%
12100 HONORARIOS ASIMILABLES A SALARIOS	592,032.00	0.00	592,032.00	320,634.00	320,634.00	271,398.00	54.16%
12101 HONORARIOS	592,032.00	0.00	592,032.00	320,634.00	320,634.00	271,398.00	54.16%
13000 REMUNERACIONES ADICIONALES Y ESPECIALES	98,313,489.81	2,396,066.98	100,709,556.79	46,548,611.75	46,548,611.75	54,158,875.04	46.22%
13100 PRIMAS POR AÑOS DE SERVICIOS EFECTIVOS PRESTADOS	60,683,194.92	0.00	60,683,194.92	36,492,887.38	36,492,887.38	24,190,307.54	60.14%
13101 PRIMAS POR AÑOS DE SERVICIOS EFECTIVOS PRESTADOS	60,683,194.92	0.00	60,683,194.92	36,492,887.38	36,492,887.38	24,190,307.54	60.14%
13200 PRIMAS DE VACACIONES, DOMINICAL Y GRATIFICACION DE FIN DE AÑO	35,632,336.50	2,396,066.98	38,028,403.48	9,188,241.04	9,188,241.04	29,060,162.44	24.02%
13201 PRIMAS DE VACACIONES Y DOMINICAL	14,407,092.77	0.00	14,407,092.77	6,678,859.55	6,678,859.55	7,728,233.22	46.36%
13202 AGUINALDO O GRATIFICACION DE FIN DE AÑO	20,580,434.30	0.00	20,580,434.30	182,749.26	182,749.26	20,397,685.04	0.89%
13203 COMPENSACION POR AJUSTE DE CALENDARIO	864,809.43	2,396,066.98	3,260,876.41	2,326,632.23	2,326,632.23	834,254.18	71.35%
13400 COMPENSACIONES	1,777,968.39	0.00	1,777,968.39	868,483.33	868,483.33	909,485.06	48.85%
13403 ESTIMULOS AL PERSONAL DE CONFIANZA	1,777,968.39	0.00	1,777,968.39	868,483.33	868,483.33	909,485.06	48.85%
14000 SEGURIDAD SOCIAL	44,895,519.93	15,000,000.00	59,895,519.93	23,622,288.86	16,159,123.10	36,183,251.07	39.50%
14100 APORTACIONES DE SEGURIDAD SOCIAL	24,568,787.98	4,608,838.54	29,177,626.52	12,926,036.54	10,712,689.37	16,251,689.98	44.30%
14101 APORTACIONES AL ISSSTE	19,031,913.84	0.00	19,031,913.84	9,658,736.10	9,658,736.10	9,373,157.74	50.75%
14105 APORTACIONES AL SEGURO DE CESANTIA DE EDAD AVANZADA Y OTRAS	5,536,874.14	4,608,838.54	10,145,812.68	3,267,280.44	1,053,933.27	6,878,532.24	32.20%
14200 APORTACIONES A FONDOS DE VIVIENDA	8,910,783.52	7,458,100.56	16,368,884.08	5,145,323.72	1,659,737.73	11,223,560.36	31.43%
14201 APORTACIONES AL FOVISSSTE	8,910,783.52	7,458,100.56	16,368,884.08	5,145,323.72	1,659,737.73	11,223,560.36	31.43%
14300 APORTACIONES AL SISTEMA PARA EL RETIRO	4,549,032.53	2,932,960.90	7,481,993.43	2,600,730.29	836,517.69	4,881,263.14	34.76%
14301 APORTACIONES AL SISTEMA DE AHORRO PARA EL RETIRO	3,573,385.37	2,932,960.90	6,506,346.27	2,058,129.16	663,895.22	4,448,217.11	31.63%
14302 DEPOSITOS PARA EL AHORRO SOLIDARIO	975,647.16	0.00	975,647.16	542,601.13	172,622.47	433,046.03	55.61%
14400 APORTACIONES PARA SEGUROS	6,776,915.90	0.00	6,776,915.90	2,950,178.31	2,950,178.31	3,826,737.59	43.53%
14403 OTRAS APORTACIONES DE SEGUROS COLECTIVOS	6,384,072.92	0.00	6,384,072.92	2,950,178.31	2,950,178.31	3,433,894.61	46.21%
14405 APORTACIONES PARA EL SEGURO COLECTIVO DE RETIRO	392,842.98	0.00	392,842.98	0.00	0.00	392,842.98	0.00%
15000 OTRAS PRESTACIONES SOCIALES Y ECONOMICAS	64,708,898.83	-2,697,148.89	62,011,849.94	26,899,153.23	26,899,153.23	35,402,696.71	42.99%
15100 CUOTAS PARA EL FONDO DE AHORRO Y FONDO DE TRABAJO	421,045.66	0.00	421,045.66	224,933.33	224,933.33	196,112.33	53.42%
15101 APORTACIONES AL FONDO DE AHORRO DE LOS TRABAJADORES	421,045.66	0.00	421,045.66	224,933.33	224,933.33	196,112.33	53.42%
15200 INDEMNIZACIONES	5,395,926.31	0.00	5,395,926.31	1,748,584.16	1,748,584.16	3,647,342.15	32.41%
15202 PAGO DE LIQUIDACIONES	5,395,926.31	0.00	5,395,926.31	1,748,584.16	1,748,584.16	3,647,342.15	32.41%
15203 SENTENCIAS LABORALES	1.00	0.00	1.00	0.00	0.00	1.00	0.00%
15400 PRESTACIONES CONTRACTUALES	23,761,356.40	3,195,387.30	26,956,743.70	14,219,572.89	14,219,572.89	12,737,170.81	52.75%
15404 DIAS ECONOMICOS Y DE DESCANSO OBLIGATORIOS NO PERCIBIDOS	1,535,094.46	3,058,730.19	4,593,824.65	2,841,951.79	2,841,951.79	1,751,872.86	61.86%
15409 BONO PARA DESPESA	9,282,240.72	0.00	9,282,240.72	4,943,995.92	4,943,995.92	4,338,253.80	53.26%
15413 AYUDA PARA GUARDERIA A MADRES TRABAJADORAS	183,550.80	0.00	183,550.80	97,315.00	97,315.00	86,235.80	53.02%
15416 APOYO PARA UTILES ESCOLARES	1,846,518.69	0.00	1,846,518.69	0.00	0.00	1,846,518.69	0.00%
15417 APOYO PARA DESARROLLO Y CAPACITACION	9,151,837.59	0.00	9,151,837.59	4,742,160.00	4,742,160.00	4,409,677.59	51.82%
15419 AYUDA PARA SERVICIO DE TRANSPORTE	578,640.32	0.00	578,640.32	323,333.32	323,333.32	255,307.00	55.88%
15421 BONO DE DIA DE MADRES	868,835.17	110,849.61	979,684.78	932,990.64	932,990.64	46,694.14	95.23%
15424 BONO DEL DIA DEL PADRE	314,629.65	25,807.50	340,437.15	337,826.22	337,826.22	2,610.93	99.23%
15900 OTRAS PRESTACIONES SOCIALES Y ECONOMICAS	35,130,670.26	-5,802,535.99	29,328,134.27	10,506,062.85	10,506,062.85	18,822,071.42	35.82%
15901 OTRAS PRESTACIONES	35,130,670.26	-5,802,535.99	29,328,134.27	10,506,062.85	10,506,062.85	18,822,071.42	35.82%
17000 PAGOS DE ESTIMULOS A SERVIDORES PUBLICOS	10,369,437.41	474,137.06	10,843,574.47	7,172,160.33	7,172,160.33	3,671,414.14	66.14%
17100 ESTIMULOS	10,369,437.41	474,137.06	10,843,574.47	7,172,160.33	7,172,160.33	3,671,414.14	66.14%
17101 ESTIMULO POR PRODUCTIVIDAD Y EFICIENCIA	1,714,116.95	0.00	1,714,116.95	889,437.21	889,437.21	824,679.74	51.89%
17102 ESTIMULOS AL PERSONAL	4,867,037.38	0.00	4,867,037.38	3,978,024.17	3,978,024.17	889,013.21	81.73%
17104 BONO POR PUNTUALIDAD	3,788,283.08	474,137.06	4,262,420.14	2,304,698.95	2,304,698.95	1,957,721.19	54.07%
20000 MATERIALES Y SUMINISTROS	11,801,077.91	844,140.00	12,645,217.91	7,529,224.63	7,155,686.50	4,815,993.28	60.99%
21000 MATERIALES DE ADMINISTRACIÓN, EMISION DE DOCUMENTOS Y GASTOS DE VIAJES	8,797,210.00	844,140.00	9,641,350.00	6,854,480.27	6,582,982.14	2,596,869.73	72.81%


Ejercicio del Presupuesto por Partida / Descripción		Egresos Aprobado Anual (1)	Ampliaciones/ (Reducciones) (2)	Egresos Modificado Anual (3=1+2)	Egresos Devengado Acumulado (4)	Egresos Pagado Acumulado (5)	Subejercicio (6 = 3 - 4)	% Avance Anual (7=4/3)
21100	MATERIALES, UTILES Y EQUIPOS MENORES DE OFICINA	850,000.00	0.00	850,000.00	305,288.98	97,398.21	544,711.02	35.92%
21101	MATERIALES, UTILES Y EQUIPOS MENORES DE OFICINA	850,000.00	0.00	850,000.00	305,288.98	97,398.21	544,711.02	35.92%
21200	MATERIALES Y UTILES DE IMPRESIÓN Y REPRODUCCION	250,000.00	0.00	250,000.00	26,327.75	26,327.75	223,672.25	10.53%
21201	MATERIALES Y UTILES DE IMPRESIÓN Y PRODUCCION	250,000.00	0.00	250,000.00	26,327.75	26,327.75	223,672.25	10.53%
21400	MATERIALES, UTILES Y EQUIPOS MENORES DE TECNOLOGIAS DE INFORMACION	200,000.00	0.00	200,000.00	51,250.12	35,491.72	148,749.88	25.63%
21401	MATERIALES Y UTILES PARA EL PROCESAMIENTO DE EQUIPOS Y PERIFERICOS	200,000.00	0.00	200,000.00	51,250.12	35,491.72	148,749.88	25.63%
21500	MATERIAL IMPRESO E INFORMACION DIGITAL	10,000.00	0.00	10,000.00	0.00	0.00	10,000.00	0.00%
21501	MATERIAL PARA INFORMACION	10,000.00	0.00	10,000.00	0.00	0.00	10,000.00	0.00%
21600	MATERIAL DE LIMPIEZA	990,000.00	0.00	990,000.00	195,903.42	48,054.46	794,096.58	19.79%
21601	MATERIAL DE LIMPIEZA	990,000.00	0.00	990,000.00	195,903.42	48,054.46	794,096.58	19.79%
21700	MATERIALES Y UTILES DE ENSEÑANZA	6,375,710.00	844,140.00	7,219,850.00	6,375,710.00	6,375,710.00	844,140.00	88.31%
21701	MATERIALES EDUCATIVOS	6,375,710.00	844,140.00	7,219,850.00	6,375,710.00	6,375,710.00	844,140.00	88.31%
21800	MATERIALES PARA EL REGISTRO E IDENTIFICACION DE BIENES Y SERVICIOS	31,500.00	0.00	31,500.00	0.00	0.00	31,500.00	0.00%
21801	PLACAS, ENGOMADOS, CALCOMANIAS Y HOLOGRAMAS	31,500.00	0.00	31,500.00	0.00	0.00	31,500.00	0.00%
22000	ALIMENTOS Y UTENSILIOS	337,334.94	0.00	337,334.94	55,116.80	53,076.80	282,218.14	16.34%
22100	PRODUCTOS ALIMENTICIOS PARA PERSONAS	297,334.94	0.00	297,334.94	46,188.76	44,148.76	251,146.16	15.53%
22105	PRODUCTOS ALIMENTICIOS PARA PERSONAS DERIVADO DE LA ACTIVIDAD DE SERVICIO DE ALIMENTACION	147,334.94	0.00	147,334.94	36,619.49	36,619.49	110,715.45	24.85%
22106	ADQUISICION DE AGUA POTABLE	150,000.00	0.00	150,000.00	9,569.29	7,529.29	140,430.71	6.38%
22200	PRODUCTOS ALIMENTICIOS PARA ANIMALES	1.00	0.00	1.00	0.00	0.00	1.00	0.00%
22201	ALIMENTACION DE ANIMALES	1.00	0.00	1.00	0.00	0.00	1.00	0.00%
22300	UTENSILIOS PARA EL SERVICIO DE ALIMENTACION	39,999.00	0.00	39,999.00	8,928.02	8,928.02	31,070.98	22.32%
22301	UTENSILIOS PARA EL SERVICIO DE ALIMENTACION	39,999.00	0.00	39,999.00	8,928.02	8,928.02	31,070.98	22.32%
23000	MATERIAS PRIMAS Y MATERIALES DE PRODUCCION Y SERVICIOS	250,000.00	0.00	250,000.00	0.00	0.00	250,000.00	0.00%
23900	OTROS PRODUCTOS ADQUIRIDOS COMO MATERIA PRIMA	250,000.00	0.00	250,000.00	0.00	0.00	250,000.00	0.00%
23901	OTROS PRODUCTOS ADQUIRIDOS COMO MATERIA PRIMA	250,000.00	0.00	250,000.00	0.00	0.00	250,000.00	0.00%
24000	MATERIALES Y ARTICULOS DE CONSTRUCCION Y DE SERVICIOS	725,000.00	0.00	725,000.00	232,273.13	232,273.13	492,726.87	32.04%
24100	PRODUCTOS MINERALES NO METALICOS	15,000.00	0.00	15,000.00	10,251.84	10,251.84	4,748.16	68.35%
24101	PRODUCTOS MINERALES NO METALICOS	15,000.00	0.00	15,000.00	10,251.84	10,251.84	4,748.16	68.35%
24200	CEMENTO Y PRODUCTOS DE CONCRETO	15,000.00	0.00	15,000.00	5,328.00	5,328.00	9,672.00	35.52%
24201	CEMENTO Y PRODUCTOS DE CONCRETO	15,000.00	0.00	15,000.00	5,328.00	5,328.00	9,672.00	35.52%
24300	CAL, YESO Y PRODUCTOS DE YESO	15,000.00	0.00	15,000.00	4,579.48	4,579.48	10,420.52	30.53%
24301	CAL, YESO Y PRODUCTOS DE YESO	15,000.00	0.00	15,000.00	4,579.48	4,579.48	10,420.52	30.53%
24600	MATERIAL ELECTRICO Y ELECTRONICO	250,000.00	0.00	250,000.00	63,431.73	63,431.73	186,568.27	25.37%
24601	MATERIAL ELECTRICO Y ELECTRONICO	250,000.00	0.00	250,000.00	63,431.73	63,431.73	186,568.27	25.37%
24700	ARTICULOS METALICOS PARA LA CONSTRUCCION	30,000.00	0.00	30,000.00	29,290.96	29,290.96	709.04	97.64%
24701	ARTICULOS METALICOS PARA LA CONSTRUCCION	30,000.00	0.00	30,000.00	29,290.96	29,290.96	709.04	97.64%
24800	MATERIALES COMPLEMENTARIOS	100,000.00	0.00	100,000.00	14,939.07	14,939.07	85,060.93	14.94%
24801	MATERIALES COMPLEMENTARIOS	100,000.00	0.00	100,000.00	14,939.07	14,939.07	85,060.93	14.94%
24900	OTROS MATERIALES Y ARTICULOS DE CONSTRUCCION Y SERVICIOS	300,000.00	0.00	300,000.00	104,452.05	104,452.05	195,547.95	34.82%
24901	OTROS MATERIALES Y ARTICULOS DE CONSTRUCCION Y SERVICIOS	300,000.00	0.00	300,000.00	104,452.05	104,452.05	195,547.95	34.82%
25000	PRODUCTOS QUIMICOS, FARMACEUTICOS Y DE LABORATORIO	175,001.00	0.00	175,001.00	28,537.64	28,537.64	146,463.36	16.31%
25100	PRODUCTOS QUIMICOS BASICOS	1.00	0.00	1.00	0.00	0.00	1.00	0.00%
25101	PRODUCTOS QUIMICOS BASICOS	1.00	0.00	1.00	0.00	0.00	1.00	0.00%
25200	FERTILIZANTES, PESTICIDAS Y OTROS AGROQUIMICOS	5,000.00	0.00	5,000.00	2,948.11	2,948.11	2,051.89	58.96%
25201	FERTILIZANTES, PESTICIDAS Y OTROS AGROQUIMICOS	5,000.00	0.00	5,000.00	2,948.11	2,948.11	2,051.89	58.96%
25300	MEDICINAS Y PRODUCTOS FARMACEUTICOS	20,000.00	0.00	20,000.00	1,878.72	1,878.72	18,121.28	9.39%
25301	MEDICINAS Y PRODUCTOS FARMACEUTICOS	20,000.00	0.00	20,000.00	1,878.72	1,878.72	18,121.28	9.39%
25400	MATERIALES, ACCESORIOS Y SUMINISTROS MEDICOS	150,000.00	0.00	150,000.00	23,710.81	23,710.81	126,289.19	15.81%
25401	MATERIALES, ACCESORIOS Y SUMINISTROS MEDICOS	150,000.00	0.00	150,000.00	23,710.81	23,710.81	126,289.19	15.81%
26000	COMBUSTIBLES, LUBRICANTES Y ADITIVOS	290,000.00	0.00	290,000.00	115,769.29	115,769.29	174,230.71	39.92%
26100	COMBUSTIBLES, LUBRICANTES Y ADITIVOS	290,000.00	0.00	290,000.00	115,769.29	115,769.29	174,230.71	39.92%
26101	COMBUSTIBLES	250,000.00	0.00	250,000.00	111,883.16	111,883.16	138,116.84	44.75%
26102	LUBRICANTES Y ADITIVOS	40,000.00	0.00	40,000.00	3,886.13	3,886.13	36,113.87	9.72%
27000	VESTUARIO, BLANCOS, PRENDAS DE PROTECCION Y ARTICULOS DE SERVICIOS	475,000.00	0.00	475,000.00	28,223.60	28,223.60	446,776.40	5.84%
27100	VESTUARIO Y UNIFORMES	285,000.00	0.00	285,000.00	27,608.00	27,608.00	257,392.00	9.69%
27101	VESTUARIOS Y UNIFORMES	285,000.00	0.00	285,000.00	27,608.00	27,608.00	257,392.00	9.69%
27200	PRENDAS DE SEGURIDAD Y PROTECCION PERSONAL	175,000.00	0.00	175,000.00	615.60	615.60	174,384.40	0.35%
27201	PRENDAS DE SEGURIDAD Y PROTECCION PERSONAL	175,000.00	0.00	175,000.00	615.60	615.60	174,384.40	0.35%
27300	ARTICULOS DEPORTIVOS	15,000.00	0.00	15,000.00	0.00	0.00	15,000.00	0.00%
27301	ARTICULOS DEPORTIVOS	15,000.00	0.00	15,000.00	0.00	0.00	15,000.00	0.00%
29000	HERRAMIENTAS, REFACCIONES Y ACCESORIOS MENORES	541,531.97	0.00	541,531.97	114,823.90	114,823.90	426,708.07	21.20%

Ejercicio del Presupuesto por Partida / Descripción		Egresos Aprobado Anual (1)	Ampliaciones/ (Reducciones) (2)	Egresos Modificado Anual (3=1+2)	Egresos Devengado Acumulado (4)	Egresos Pagado Acumulado (5)	Subejercicio (6 = 3 - 4)	% Avance Anual (7 = 4/3)
29100	HERRAMIENTAS MENORES	100,000.00	0.00	100,000.00	26,605.56	26,605.56	73,394.44	26.61%
29101	HERRAMIENTAS MENORES	100,000.00	0.00	100,000.00	26,605.56	26,605.56	73,394.44	26.61%
29200	REFACCIONES Y ACCESORIOS MENORES DE EDIFICIOS	110,000.00	0.00	110,000.00	32,006.05	32,006.05	77,993.95	29.10%
29201	REFACCIONES Y ACCESORIOS MENORES DE EDIFICIOS	110,000.00	0.00	110,000.00	32,006.05	32,006.05	77,993.95	29.10%
29300	REFACCIONES Y ACCESORIOS MENORES DE MOBILIARIO Y EQUIPO DE ADMINISTRACION	15,000.00	0.00	15,000.00	139.00	139.00	14,861.00	0.93%
29301	REFACCIONES Y ACCESORIOS MENORES DE MOBILIARIO Y EQUIPO DE ADMINISTRACION	15,000.00	0.00	15,000.00	139.00	139.00	14,861.00	0.93%
29400	REFACCIONES Y ACCESORIOS MENORES DE EQUIPO DE TRANSPORTES	228,531.97	0.00	228,531.97	44,212.66	44,212.66	184,319.31	19.35%
29401	REFACCIONES Y ACCESORIOS MENORES DE EQUIPO DE TRANSPORTES	228,531.97	0.00	228,531.97	44,212.66	44,212.66	184,319.31	19.35%
29600	REFACCIONES Y ACCESORIOS MENORES DE EQUIPO DE MAQUINARIA Y EQUIPO	80,000.00	0.00	80,000.00	7,782.05	7,782.05	72,217.95	9.73%
29601	REFACCIONES Y ACCESORIOS MENORES DE EQUIPO DE MAQUINARIA Y EQUIPO	80,000.00	0.00	80,000.00	7,782.05	7,782.05	72,217.95	9.73%
29800	REFACCIONES Y ACCESORIOS MENORES DE MAQUINARIA Y EQUIPO	8,000.00	0.00	8,000.00	4,078.58	4,078.58	3,921.42	50.98%
29801	REFACCIONES Y ACCESORIOS MENORES DE MAQUINARIA Y EQUIPO	8,000.00	0.00	8,000.00	4,078.58	4,078.58	3,921.42	50.98%
30000	SERVICIOS GENERALES	31,420,829.33	2,150,169.04	33,570,998.33	8,269,899.94	8,269,321.70	25,301,298.38	24.63%
31000	SERVICIOS BASICOS	10,437,413.64	-1,772,062.46	8,665,351.18	1,948,056.01	1,948,056.01	6,717,295.17	22.48%
31100	ENERGIA ELECTRICA	7,275,100.24	-1,242,815.64	6,032,284.60	1,066,611.12	1,066,611.12	4,965,673.48	17.68%
31101	ENERGIA ELECTRICA	7,275,100.24	-1,242,815.64	6,032,284.60	1,066,611.12	1,066,611.12	4,965,673.48	17.68%
31200	GAS	200,000.00	-40,000.00	160,000.00	13,489.89	13,489.89	146,510.11	8.43%
31201	GAS	200,000.00	-40,000.00	160,000.00	13,489.89	13,489.89	146,510.11	8.43%
31300	AGUA	1,299,287.04	-185,713.90	1,113,573.14	299,298.70	299,298.70	814,274.44	26.88%
31301	AGUA POTABLE	1,299,287.04	-185,713.90	1,113,573.14	299,298.70	299,298.70	814,274.44	26.88%
31400	TELEFONIA TRADICIONAL	482,295.60	-165,294.07	317,001.53	157,271.57	157,271.57	159,729.96	49.61%
31401	TELEFONIA TRADICIONAL	482,295.60	-165,294.07	317,001.53	157,271.57	157,271.57	159,729.96	49.61%
31700	SERVICIOS DE ACCESO DE INTERNET, REDES Y PROCESAMIENTO DE DATOS	1,179,730.76	-138,238.85	1,041,491.91	411,384.73	411,384.73	630,107.18	39.50%
31701	SERVICIO DE ACCESO A INTERNET, REDES Y PROCESAMIENTO DE DATOS	1,179,730.76	-138,238.85	1,041,491.91	411,384.73	411,384.73	630,107.18	39.50%
31800	SERVICIOS POSTALES Y TELEGRAFICOS	1,000.00	0.00	1,000.00	0.00	0.00	1,000.00	0.00%
31801	SERVICIO POSTAL	1,000.00	0.00	1,000.00	0.00	0.00	1,000.00	0.00%
32000	SERVICIO DE ARRENDAMIENTO	4,381,000.00	213,994.38	4,594,994.38	3,353,129.06	2,359,062.08	1,221,874.32	73.29%
32200	ARRENDAMIENTO DE EDIFICIOS	850,000.00	81,679.92	931,679.92	490,080.45	269,280.72	441,599.47	52.60%
32201	ARRENDAMIENTO DE EDIFICIOS	850,000.00	81,679.92	931,679.92	490,080.45	269,280.72	441,599.47	52.60%
32300	ARRENDAMIENTO DE MOBILIARIO Y EQUIPO DE ADMINISTRACION,	950,000.00	98,514.46	1,048,514.46	390,156.39	279,389.22	658,358.07	37.21%
32301	ARRENDAMIENTO DE MUEBLES, MAQUINARIA Y EQUIPO	950,000.00	98,514.46	1,048,514.46	390,156.39	279,389.22	658,358.07	37.21%
32500	ARRENDAMIENTO DE EQUIPO DE TRANSPORTE	60,000.00	0.00	60,000.00	11,702.02	11,702.02	48,297.98	19.50%
32501	ARRENDAMIENTO DE EQUIPO DE TRANSPORTE	60,000.00	0.00	60,000.00	11,702.02	11,702.02	48,297.98	19.50%
32700	ARRENDAMIENTO DE ACTIVOS INTANGIBLES	2,500,000.00	33,800.00	2,533,800.00	2,461,181.20	1,798,690.12	72,618.80	97.13%
32701	PATENTES, REGALIAS Y OTROS	2,500,000.00	33,800.00	2,533,800.00	2,461,181.20	1,798,690.12	72,618.80	97.13%
32900	OTROS ARRENDAMIENTOS	1,000.00	0.00	1,000.00	0.00	0.00	1,000.00	0.00%
32901	OTROS ARRENDAMIENTOS	1,000.00	0.00	1,000.00	0.00	0.00	1,000.00	0.00%
33000	SERVICIOS PROFESIONALES, CIENTIFICOS, TECNICOS Y OTROS	5,617,700.00	713,134.04	6,330,834.04	1,964,144.59	1,559,281.59	4,368,689.45	31.03%
33100	SERVICIOS LEGALES, DE CONTABILIDAD, AUDITORIAS Y OTROS	727,700.00	0.00	727,700.00	101,351.55	56,111.55	626,348.45	13.93%
33101	SERVICIOS LEGALES, DE CONTABILIDAD, AUDITORIAS Y OTROS	727,700.00	0.00	727,700.00	101,351.55	56,111.55	626,348.45	13.93%
33300	SERVICIOS DE CONSULTORIA ADMINISTRATIVA, PROCESOS, TRABAJO	30,000.00	0.00	30,000.00	696.00	696.00	29,304.00	2.32%
33301	SERVICIOS DE INFORMATICA	30,000.00	0.00	30,000.00	696.00	696.00	29,304.00	2.32%
33400	SERVICIOS DE CAPACITACION	1,100,000.00	0.00	1,100,000.00	0.00	0.00	1,100,000.00	0.00%
33401	SERVICIOS DE CAPACITACION	1,100,000.00	0.00	1,100,000.00	0.00	0.00	1,100,000.00	0.00%
33600	SERVICIOS DE APOYO ADMINISTRATIVO, TRADUCCION,	210,000.00	0.00	210,000.00	69,946.50	46,284.00	140,053.50	33.31%
33603	IMPRESIONES Y PUBLICACIONES OFICIALES	150,000.00	0.00	150,000.00	46,284.00	46,284.00	103,716.00	30.86%
33605	LICITACIONES, CONVENIOS Y CONVOCATORIAS	60,000.00	0.00	60,000.00	23,662.50	0.00	36,337.50	39.44%
33800	SERVICIOS DE VIGILANCIA	3,100,000.00	713,134.04	3,813,134.04	1,792,150.54	1,456,190.04	2,020,983.50	47.00%
33801	SERVICIOS DE VIGILANCIA	3,100,000.00	713,134.04	3,813,134.04	1,792,150.54	1,456,190.04	2,020,983.50	47.00%
33900	SERVICIOS PROFESIONALES, CIENTIFICOS Y TECNICOS	450,000.00	0.00	450,000.00	0.00	0.00	450,000.00	0.00%
33902	SERVICIOS INTEGRALES	450,000.00	0.00	450,000.00	0.00	0.00	450,000.00	0.00%
34000	SERVICIOS FINANCIEROS, BANCARIOS Y COMERCIALES	965,000.00	0.00	965,000.00	981,965.22	981,965.22	383,034.78	60.31%
34100	SERVICIOS FINANCIEROS Y BANCARIOS	200,000.00	0.00	200,000.00	102,061.58	102,061.58	97,938.42	51.03%
34101	SERVICIOS FINANCIEROS Y BANCARIOS	200,000.00	0.00	200,000.00	102,061.58	102,061.58	97,938.42	51.03%
34500	SEGURO DE BIENES PATRIMONIALES	445,000.00	0.00	445,000.00	381,073.99	381,073.99	63,926.01	85.63%
34501	SEGUROS DE BIENES PATRIMONIALES	445,000.00	0.00	445,000.00	381,073.99	381,073.99	63,926.01	85.63%
34700	FLETES Y MANIOBRAS	250,000.00	0.00	250,000.00	98,829.65	98,829.65	151,170.35	39.53%
34701	FLETES Y MANIOBRAS	250,000.00	0.00	250,000.00	98,829.65	98,829.65	151,170.35	39.53%
34800	COMISIONES POR VENTAS	70,000.00	0.00	70,000.00	0.00	0.00	70,000.00	0.00%
34801	COMISIONES POR VENTAS	70,000.00	0.00	70,000.00	0.00	0.00	70,000.00	0.00%
35000	SERVICIOS DE INSTALACION, REPARACION, MANTENIMIENTO Y	1,499,801.80	794.04	1,500,595.84	301,453.98	239,996.78	1,199,141.66	20.99%

Ejercicio del Presupuesto por Partida / Descripción		Egresos Aprobado Anual (1)	Ampliaciones/ (Reducciones) (2)	Egresos Modificado Anual (3=1+2)	Egresos Devengado Acumulado (4)	Egresos Pagado Acumulado (5)	Subejercicio (6 = 3 - 4)	% Avance Anual (7 = 4/3)
35100	CONSERVACION Y MANTENIMIENTO MENOR DE INMUEBLES	200,000.00	0.00	200,000.00	12,899.05	12,899.05	187,100.95	6.45%
35101	MANTENIMIENTO Y CONSERVACION DE INMUEBLES	200,000.00	0.00	200,000.00	12,899.05	12,899.05	187,100.95	6.45%
35200	INSTALACION, REPARACION Y MANTENIMIENTO DE MOBILIARIO Y EQUIPO	120,000.00	0.00	120,000.00	5,684.00	5,684.00	114,316.00	4.74%
35201	MANTENIMIENTO Y CONSERVACION DE MOBILIARIO Y EQUIPO	120,000.00	0.00	120,000.00	5,684.00	5,684.00	114,316.00	4.74%
35300	INSTALACION, REPARACION Y MANTENIMIENTO DE EQUIPO DE TRANSPORTE	170,000.00	0.00	170,000.00	4,532.01	4,532.01	165,467.99	2.67%
35301	INSTALACIONES	120,000.00	0.00	120,000.00	0.00	0.00	120,000.00	0.00%
35302	MANTENIMIENTO Y CONSERVACION DE BIENES INFORMATICOS	50,000.00	0.00	50,000.00	4,532.01	4,532.01	45,467.99	9.06%
35500	REPARACION Y MANTENIMIENTO DE EQUIPO DE TRANSPORTE	130,000.00	0.00	130,000.00	37,212.79	37,212.79	92,787.21	28.63%
35501	MANTENIMIENTO Y CONSERVACION DE EQUIPO DE TRANSPORTE	130,000.00	0.00	130,000.00	37,212.79	37,212.79	92,787.21	28.63%
35700	INSTALACION, REPARACION Y MANTENIMIENTO DE MAQUINARIA, EQUIPO Y VEHICULOS	160,000.00	0.00	160,000.00	4,093.59	4,093.59	155,906.41	2.56%
35701	MANTENIMIENTO Y CONSERVACION DE MAQUINARIA Y EQUIPO	160,000.00	0.00	160,000.00	4,093.59	4,093.59	155,906.41	2.56%
35800	SERVICIOS DE LIMPIEZA Y MANEJO DE DESECHOS	519,801.60	0.00	519,801.60	165,878.51	124,421.31	333,923.09	35.76%
35801	SERVICIOS DE LIMPIEZA Y MANEJO DE DESECHOS	519,801.60	0.00	519,801.60	165,878.51	124,421.31	333,923.09	35.76%
35900	SERVICIOS DE JARDINERIA Y FUMIGACION	200,000.00	794.04	200,794.04	51,154.03	51,154.03	149,640.01	25.48%
35901	SERVICIOS DE JARDINERIA Y FUMIGACION	200,000.00	794.04	200,794.04	51,154.03	51,154.03	149,640.01	25.48%
36000	SERVICIOS DE COMUNICACION SOCIAL Y PUBLICIDAD	38,000.00	0.00	38,000.00	8,831.25	8,831.25	29,168.75	23.24%
36100	DIFUSION POR RADIO, TELEVISION Y OTROS MEDIOS DE COMUNICACION	28,000.00	0.00	28,000.00	8,831.25	8,831.25	19,168.75	31.54%
36101	DIFUSION POR RADIO, TELEVISION Y OTROS MEDIOS DE COMUNICACION	28,000.00	0.00	28,000.00	8,831.25	8,831.25	19,168.75	31.54%
36200	DIFUSION POR RADIO, TELEVISION Y OTROS MEDIOS DE COMUNICACION	10,000.00	0.00	10,000.00	0.00	0.00	10,000.00	0.00%
36201	DIFUSION POR RADIO, TELEVISION Y OTROS MEDIOS DE COMUNICACION	10,000.00	0.00	10,000.00	0.00	0.00	10,000.00	0.00%
37000	SERVICIOS DE TRASLADO Y VIATICOS	565,001.00	0.00	565,001.00	63,100.00	63,100.00	501,901.00	11.17%
37100	PASAJES AEREOS	90,000.00	0.00	90,000.00	0.00	0.00	90,000.00	0.00%
37101	PASAJES AEREOS	90,000.00	0.00	90,000.00	0.00	0.00	90,000.00	0.00%
37200	PASAJES TERRESTRES	90,000.00	0.00	90,000.00	3,422.00	3,422.00	86,578.00	3.80%
37201	PASAJES TERRESTRES	90,000.00	0.00	90,000.00	3,422.00	3,422.00	86,578.00	3.80%
37500	VIATICOS EN EL PAIS	320,000.00	0.00	320,000.00	57,500.00	57,500.00	262,500.00	17.97%
37501	VIATICOS EN EL PAIS	200,000.00	0.00	200,000.00	47,700.00	47,700.00	152,300.00	23.85%
37502	GASTOS DE CAMINO	120,000.00	0.00	120,000.00	9,800.00	9,800.00	110,200.00	8.17%
37600	VIATICOS EN EL EXTRANJERO	40,000.00	0.00	40,000.00	0.00	0.00	40,000.00	0.00%
37601	VIATICOS EN EL EXTRANJERO	40,000.00	0.00	40,000.00	0.00	0.00	40,000.00	0.00%
37800	SERVICIOS INTEGRALES DE TRASLADO Y VIATICOS	1.00	0.00	1.00	0.00	0.00	1.00	0.00%
37801	SERVICIOS INTEGRALES DE TRASLADO Y VIATICOS	1.00	0.00	1.00	0.00	0.00	1.00	0.00%
37900	OTROS SERVICIOS DE TRASLADO Y HOSPEDAJE	25,000.00	0.00	25,000.00	2,178.00	2,178.00	22,822.00	8.71%
37901	CUOTAS	25,000.00	0.00	25,000.00	2,178.00	2,178.00	22,822.00	8.71%
38000	SERVICIOS OFICIALES	200,000.00	0.00	200,000.00	2,113.00	2,113.00	197,887.00	1.06%
38200	GASTOS DE ORDEN SOCIAL Y CULTURAL	100,000.00	0.00	100,000.00	1,134.00	1,134.00	98,866.00	1.13%
38201	GASTOS DE ORDEN SOCIAL Y CULTURAL	100,000.00	0.00	100,000.00	1,134.00	1,134.00	98,866.00	1.13%
38300	CONGRESOS Y CONVENCIONES	100,000.00	0.00	100,000.00	979.00	979.00	99,021.00	0.98%
38301	CONGRESOS Y CONVENCIONES	100,000.00	0.00	100,000.00	979.00	979.00	99,021.00	0.98%
39000	OTROS SERVICIOS GENERALES	7,736,913.09	2,994,309.90	10,731,222.99	46,915.83	46,915.83	10,684,306.26	0.44%
39200	IMPUESTOS Y DERECHOS	10,000.00	0.00	10,000.00	0.00	0.00	10,000.00	0.00%
39201	IMPUESTOS Y DERECHOS	10,000.00	0.00	10,000.00	0.00	0.00	10,000.00	0.00%
39500	PENAS, MULTAS, ACCESORIOS Y ACTUALIZACIONES	2,000,000.00	0.00	2,000,000.00	46,915.83	46,915.83	1,953,084.17	2.35%
39501	PENAS, MULTAS, ACCESORIOS Y ACTUALIZACIONES	2,000,000.00	0.00	2,000,000.00	46,915.83	46,915.83	1,953,084.17	2.35%
39800	IMPUESTOS SOBRE NOMINAS Y OTROS QUE SE DERIVEN DE UNA LEY	5,726,913.09	2,994,309.90	8,721,222.99	0.00	0.00	8,721,222.99	0.00%
39801	IMPUESTOS SOBRE NOMINAS	5,726,913.09	2,994,309.90	8,721,222.99	0.00	0.00	8,721,222.99	0.00%
40000	TRANSFERENCIAS, ASIGNACIONES, SUBSIDIOS Y OTRAS AYUDAS	3,485,802.00	0.00	3,485,802.00	696,325.86	696,325.86	2,789,476.14	19.92%
43000	SUBSIDIOS Y SUBVENCIONES	0.00	0.00	0.00	0.00	0.00	0.00	0.00%
43900	OTROS SUBSIDIOS	1.00	0.00	1.00	0.00	0.00	1.00	0.00%
43901	SUBSIDIOS PARA CAPACITACION Y BECAS	1.00	0.00	1.00	0.00	0.00	1.00	0.00%
44000	AYUDAS SOCIALES	3,485,801.00	0.00	3,485,801.00	696,325.86	696,325.86	2,789,475.14	19.92%
44100	AYUDAS SOCIALES A PERSONAS	3,395,001.00	0.00	3,395,001.00	696,325.86	696,325.86	2,698,675.14	20.51%
44101	AYUDAS SOCIALES A PERSONAS	1.00	0.00	1.00	0.00	0.00	1.00	0.00%
44103	APORTACIONES PARA CUBRIR CONVENIOS CON PERSONAS QUE SE DERIVAN DE PROGRAMAS DE CAPACITACION	3,345,000.00	0.00	3,345,000.00	696,325.86	696,325.86	2,648,674.14	20.82%
44105	GASTOS POR SERVICIOS DE TRASLADO DE PERSONAS	50,000.00	0.00	50,000.00	0.00	0.00	50,000.00	0.00%
44200	BECAS Y OTRAS AYUDAS PARA PROGRAMAS DE CAPACITACION	100,000.00	0.00	100,000.00	0.00	0.00	100,000.00	0.00%
44203	BECAS DE EDUCACION MEDIA Y SUPERIOR	100,000.00	0.00	100,000.00	0.00	0.00	100,000.00	0.00%
50000	BIENES MUEBLES, INMUEBLES E INTANGIBLES	790,000.00	0.00	790,000.00	0.00	0.00	790,000.00	0.00%
51000	MOBILIARIO Y EQUIPO DE ADMINISTRACION	400,003.00	0.00	400,003.00	0.00	0.00	400,003.00	0.00%
51100	MUEBLES DE OFICINA Y ESTANTERIA	1.00	0.00	1.00	0.00	0.00	1.00	0.00%
51101	MOBILIARIO	1.00	0.00	1.00	0.00	0.00	1.00	0.00%

Ejercicio del Presupuesto por Partida / Descripción		Egresos Aprobado Anual (1)	Ampliaciones/ (Reducciones) (2)	Egresos Modificado Anual (3=1+2)	Egresos Devengado Acumulado (4)	Egresos Pagado Acumulado (5)	Subejercicio (6 = 3 - 4)	% Avance Anual (7= 4/3)
51500	EQUIPO DE COMPUTO Y DE TECNOLOGIAS DE LA INFORMACION	1.00	0.00	1.00	0.00	0.00	1.00	0.00%
51501	BIENES INFORMATICOS	1.00	0.00	1.00	0.00	0.00	1.00	0.00%
51900	OTROS MOBILIARIOS Y EQUIPOS DE ADMINISTRACION	400,001.00	0.00	400,001.00	0.00	0.00	400,001.00	0.00%
51901	EQUIPO DE ADMINISTRACION	1.00	0.00	1.00	0.00	0.00	1.00	0.00%
51902	MOBILIARIO Y EQUIPO PARA ESCUELAS, LABORATORIOS Y	400,000.00	0.00	400,000.00	0.00	0.00	400,000.00	0.00%
52000	MOBILIARIO Y EQUIPO EDUCACIONAL Y RECREATIVO	2.00	0.00	2.00	0.00	0.00	2.00	0.00%
52100	EQUIPOS Y APARATOS AUDIOVISUALES	1.00	0.00	1.00	0.00	0.00	1.00	0.00%
52101	EQUIPOS Y APARATOS AUDIOVISUALES	1.00	0.00	1.00	0.00	0.00	1.00	0.00%
52300	CAMARAS FOTOGRAFICAS Y DE VIDEO	1.00	0.00	1.00	0.00	0.00	1.00	0.00%
52301	CAMARAS FOTOGRAFICAS Y DE VIDEO	1.00	0.00	1.00	0.00	0.00	1.00	0.00%
56000	MAQUINARIA, OTROS EQUIPOS Y HERRAMIENTAS	390,000.00	0.00	390,000.00	0.00	0.00	390,000.00	0.00%
56400	SISTEMAS DE AIRE ACONDICIONADO, CALEFACCION Y DE	390,000.00	0.00	390,000.00	0.00	0.00	390,000.00	0.00%
56401	SISTEMAS DE AIRE ACONDICIONADO, CALEFACCION Y DE	390,000.00	0.00	390,000.00	0.00	0.00	390,000.00	0.00%
59000	ACTIVOS INTANGIBLES	1.00	0.00	1.00	0.00	0.00	1.00	0.00%
59100	SOFTWARE	1.00	0.00	1.00	0.00	0.00	1.00	0.00%
59101	SOFTWARE	1.00	0.00	1.00	0.00	0.00	1.00	0.00%
Total del Gasto		456,341,673.00	17,994,306.00	474,335,982.00	221,763,660.32	212,486,616.25	252,552,301.68	46.76%


LIC. CARLOS ALBERTO XIBILLE BUSTAMANTE
DIRECTOR DE ADMINISTRACIÓN


MTR. MIGUEL ANGEL GUTIÉRREZ MOLINA
DIRECTOR GENERAL



Nombre de la Entidad **COLEGIO DE EDUCACION PROFESIONAL TÉCNICA DEL ESTADO DE SONORA.**

Estado Analítico del Ejercicio de Presupuesto de Egresos- Detallado – LDF

ETCA-II-14



(Clasificación de Servicios Personales por Categoría)

Del 01 de Enero al 30 de Junio de 2021

(PESOS)

TRIMESTRE: SEGUNDO 2021.

Concepto (c)	Egresos					Subejercicio (e)
	Aprobado (d)	Ampliaciones/ (Reducciones)	Modificado	Devengado	Pagado	
I. Gasto No Etiquetado (I=A+B+C+D+E+F)	182,558,643.76	15,000,000.00	197,558,643.76	48,954,177.43	48,954,177.43	148,604,466.33
A. Personal Administrativo y de Servicio Público	18,890,525.00	-	18,890,525.00	2,180,954.64	2,180,954.64	16,709,570.36
B. Magisterio	163,668,118.76	15,000,000.00	178,668,118.76	46,773,222.79	46,773,222.79	131,894,895.97
C. Servicios de Salud (C=c1+c2)						
c1) Personal Administrativo						
c2) Personal Médico, Paramédico y afín						
D. Seguridad Pública						
E. Gastos asociados a la implementación de nuevas leyes federales o reformas a las mismas (E = e1 + e2)						
e1) Nombre del Programa o Ley 1						
e2) Nombre del Programa o Ley 2						
F. Sentencias laborales definitivas						
II. Gasto Etiquetado (II=A+B+C+D+E+F)	226,576,114.00		226,576,114.00	53,243,937.64	53,243,937.64	173,332,176.36
A. Personal Administrativo y de Servicio Público	226,576,114.00		226,576,114.00	53,243,937.64	53,243,937.64	173,332,176.36
B. Magisterio						
C. Servicios de Salud (C=c1+c2)						
c1) Personal Administrativo						
c2) Personal Médico, Paramédico y afín						
D. Seguridad Pública						
E. Gastos asociados a la implementación de nuevas leyes federales o reformas a las mismas (E = e1 + e2)						
e1) Nombre del Programa o Ley 1						
e2) Nombre del Programa o Ley 2						
F. Sentencias laborales definitivas						
III. Total del Gasto en Servicios Personales (III = I + II)	409,134,757.76	15,000,000.00	424,134,757.76	102,198,115.07	102,198,115.07	321,936,642.69

LIC. CARLOS ALBERTO XIBILLE BUSTAMANTE
DIRECTOR DE ADMINISTRACIÓN

Mtro. MIGUEL ÁNGEL GUTIÉRREZ MOLINA
DIRECTOR GENERAL

Nombre de la Entidad **COLEGIO DE EDUCACION PROFESIONAL TÉCNICA DEL ESTADO DE SONORA.**

Conciliación entre los Egresos Presupuestarios y los Gastos Contables

ETCA-II-15



Al 30 de Junio de 2021

TRIMESTRE: SEGUNDO 2021.

(Pesos)

1. Total de Egresos Presupuestarios		221,783,680.32
2. Menos Egresos Presupuestarios No Contables		0.00
Materias Primas y Materiales de Producción y Comercialización		
Materiales y Suministros		
Mobiliario y Equipo de Administración		
Mobiliario y Equipo Educativo y Recreativo		
Equipo e Instrumental Médico y de Laboratorio		
Vehículos y Equipo de Transporte		
Equipo de Defensa y Seguridad		
Maquinaria, Otros Equipos y Herramientas		
Archivos Biológicos		
Bienes Inmuebles		
Activos Intangibles		
Obra Pública en Bienes de Dominio Público		
Obra Pública en Bienes Propios		
Acciones y Participaciones de Capital		
Compra de Títulos y Valores		
Concesión de Préstamos		
Inversiones en Fideicomisos, Mandatos y Otros Análogos		
Provisiones para Contingencias y Otras Erogaciones Especiales		
Armonización de la Deuda Pública		
Adeudos de Ejercicios Fiscales Anteriores (ADEFAS)		
Otros Egresos Presupuestales No Contables		
3. Más Gastos Contables No Presupuestarios		877,983.97
Estimaciones, Depreciaciones, Deterioros, Obsolescencia y Amortizaciones	877,983.97	
Provisiones		
Disminución de Inventarios		
Aumento por Insuficiencia de Estimaciones por Pérdida o Deterioro u Obsolescencia		
Aumento por Insuficiencia de Provisiones		
Otros Gastos		
Otros Gastos Contables No Presupuestales		
4. Total de Gasto Contable (4= 1 - 2 + 3)		222,661,664.29


 MTRO. MIGUEL ANGEL GUTIÉRREZ MOLINA
 DIRECTOR GENERAL


 LIC. CARLOS ALBERTO XIBILLE BUSTAMANTE
 DIRECTOR DE ADMINISTRACIÓN

Nombre de la Entidad COLEGIO DE EDUCACION PROFESIONAL TÉCNICA DEL ESTADO DE SONORA.



Endeudamiento Neto
Del 01 de Enero al 30 de Junio de 2021
(pesos)

ETCA-II-16

TRIMESTRE: SEGUNDO 2021

Identificación del crédito o Instrumento	Contratación / Colocación	Amortización	Endeudamiento Neto
	A	B	C=A-B
Créditos Bancarios			
1			
2			
3			
4	NADA QUE MANIFESTAR EN ESTE APARTADO		0.00
5			
6			
7			
8			
9			
10			
Total Créditos Bancarios	0.00	0.00	0.00
Otros Instrumentos de Deuda			
1			
2			
3			
4			
5			
6			
7			
8			
9			
10			
Total Otros Instrumentos de Deuda	0.00	0.00	0.00
TOTAL	0.00	0.00	0.00

"Bajo protesta de decir verdad declaramos que los Estados Financieros y sus Notas, son razonablemente correctos y son responsabilidad del emisor"

LIC. CARLOS ALBERTO ABILLE BUSTAMANTE
DIRECTOR DE ADMINISTRACIÓN

MTRO. MIGUEL ÁNGEL GUTIÉRREZ MOLINA
DIRECTOR GENERAL

Nombre de la Entidad COLEGIO DE EDUCACION PROFESIONAL TÉCNICA DEL ESTADO DE SONORA.



Intereses de la Deuda
Del 01 de Enero al 30 de Junio de 2021

ETCA-II-17

TRIMESTRE: SEGUNDO 2021.

Identificación del crédito o Instrumento	Devengado	Pagado
Créditos Bancarios		
1		
2		
3		
4	NADA QUE MANIFESTAR EN ESTE APARTADO	
5		
6		
7		
8		
9		
10		
Total de Interéses Créditos Bancarios	0.00	0.00
Otros Instrumentos de Deuda		
1		
2		
3		
4		
5		
6		
7		
8		
9		
10		
Total Interéses Otros Instrumentos de Deuda	0.00	0.00
TOTAL	0.00	0.00

"Bajo protesta de decir verdad declaramos que los Estados Financieros y sus Notas, son razonablemente correctos y son responsabilidad del emisor"

LIC. CARLOS ALBERTO XIBILLE BUSTAMANTE
DIRECTOR DE ADMINISTRACIÓN

MITRO, MIGUEL ANGEL GUTIÉRREZ MOLINA
DIRECTOR GENERAL