



COLEGIO DE EDUCACIÓN PROFESIONAL TÉCNICA DEL ESTADO DE SONORA CPCA-IV-01
Indicadores de Postura Fiscal
Del 01 de Enero del 2021 al 31 de Diciembre de 2021
(Cifras en Pesos) CUENTA PÚBLICA: 2021

Concepto	Estimado/Aprobado	Devengado	Recaudado/Pagado
I. Ingresos Presupuestarios	456,341,673.00	465,668,620.00	465,668,620.00
1. Ingresos Gobierno de la Entidad Federativa			
2. Ingresos Sector Paraestatal	456,341,673.00	465,668,620.00	465,668,620.00
II. Egresos Presupuestarios (II= 3+4)	456,341,673.00	478,172,727.00	443,352,164.00
3. Egresos del Gobierno de la Entidad Federativa			
4. Egresos del Sector Paraestatal	456,341,673.00	478,172,727.00	443,352,164.00
III. Balance Presupuestario (Superávit o Déficit) (III= I-II)	0.00	-12,504,107.00	22,316,456.00
Concepto	Estimado/Aprobado	Devengado	Recaudado/Pagado
III. Balance Presupuestario (Superávit o Déficit)	0.00	-12,504,107.00	22,316,456.00
IV. Interés, Comisiones y Gastos de la Deuda			
V. Balance Primario (superávit o Déficit) (V= III-IV)	0.00	-12,504,107.00	22,316,456.00
Concepto	Estimado/Aprobado	Devengado	Recaudado/Pagado
A. Financiamiento			
B. Amortización de la Deuda			
C. Financiamiento Neto	0.00	0.00	0.00



 MTRO. DAMIAN ARMANDO BENITEZ ALCANTAR
 DIRECTOR DE ADMINISTRACION



 MTRO. LUIS CARLOS SANTOS
 DIRECTOR GENERAL



COLEGIO DE EDUCACIÓN PROFESIONAL TÉCNICA DEL ESTADO DE SONORA

CPCA-IV-02

Balance Presupuestario - LDF

Del 01 de Enero del 2021 al 31 de Diciembre de 2021

(PESOS)

CUENTA PÚBLICA: 2021

Concepto (c)	Estimado/ Aprobado (d)	Devengado	Recaudado/ Pagado
A. Ingresos Totales (A = A1+A2+A3)	456,341,673	465,668,620	465,668,620
A1. Ingresos de Libre Disposición	217,746,361	217,373,891	217,373,891
A2. Transferencias Federales Etiquetadas	238,595,312	248,294,729	248,294,729
A3. Financiamiento Neto	-	-	-
B. Egresos Presupuestarios¹ (B = B1+B2)	456,341,673	478,172,727	443,352,164
B1. Gasto No Etiquetado (sin incluir Amortización de la Deuda Pública)	217,746,361	232,666,601	214,389,380
B2. Gasto Etiquetado (sin incluir Amortización de la Deuda Pública)	238,595,312	245,506,127	228,962,784
C. Remanentes del Ejercicio Anterior (C = C1 + C2)	-	-	-
C1. Remanentes de Ingresos de Libre Disposición aplicados en el periodo	-	-	-
C2. Remanentes de Transferencias Federales Etiquetadas aplicados en el periodo	-	-	-
I. Balance Presupuestario (I = A - B + C)	-	12,504,107	22,316,455
II. Balance Presupuestario sin Financiamiento Neto (II = I - A3)	-	12,504,107	22,316,455
III. Balance Presupuestario sin Financiamiento Neto y sin Remanentes del Ejercicio Anterior (III= II - C)	-	12,504,107	22,316,455

Concepto	Aprobado	Devengado	Pagado
E. Intereses, Comisiones y Gastos de la Deuda (E = E1+E2)	-	-	-
E1. Intereses, Comisiones y Gastos de la Deuda con Gasto No Etiquetado	-	-	-
E2. Intereses, Comisiones y Gastos de la Deuda con Gasto Etiquetado	-	-	-
IV. Balance Primario (IV = III + E)	-	12,504,107	22,316,455

Concepto	Estimado/ Aprobado	Devengado	Recaudado/ Pagado
F. Financiamiento (F = F1 + F2)	-	-	-
F1. Financiamiento con Fuente de Pago de Ingresos de Libre Disposición	-	-	-
F2. Financiamiento con Fuente de Pago de Transferencias Federales Etiquetadas	-	-	-
G. Amortización de la Deuda (G = G1 + G2)	-	-	-
G1. Amortización de la Deuda Pública con Gasto No Etiquetado	-	-	-
G2. Amortización de la Deuda Pública con Gasto Etiquetado	-	-	-
A3. Financiamiento Neto (A3 = F - G)	-	-	-

COLEGIO DE EDUCACIÓN PROFESIONAL TÉCNICA DEL ESTADO DE SONORA

CPCA-IV-02

Balance Presupuestario - LDF

Del 01 de Enero del 2021 al 31 de Diciembre de 2021

(PESOS)

CUENTA PÚBLICA: 2021

Concepto	Estimado/ Aprobado	Devengado	Recaudado/ Pagado
A1. Ingresos de Libre Disposición	217,746,361	217,373,891	217,373,891
A3.1 Financiamiento Neto con Fuente de Pago de Ingresos de Libre Disposición (A3.1 = F1 - G1)	-	-	-
F1. Financiamiento con Fuente de Pago de Ingresos de Libre Disposición	-	-	-
G1. Amortización de la Deuda Pública con Gasto No Etiquetado	-	-	-
B1. Gasto No Etiquetado (sin incluir Amortización de la Deuda Pública)	217,746,361	232,666,601	214,389,380
C1. Remanentes de Ingresos de Libre Disposición aplicados en el periodo			
V. Balance Presupuestario de Recursos Disponibles (V = A1 + A3.1 - B1 + C1)	-	15,292,710	2,984,511
VI. Balance Presupuestario de Recursos Disponibles sin Financiamiento Neto (VI = V - A3.1)	-	15,292,710	2,984,511

Concepto	Estimado/ Aprobado	Devengado	Recaudado/ Pagado
A2. Transferencias Federales Etiquetadas	238,595,312	248,294,729	248,294,729
A3.2 Financiamiento Neto con Fuente de Pago de Transferencias Federales Etiquetadas (A3.2 = F2 - G2)	-	-	-
F2. Financiamiento con Fuente de Pago de Transferencias Federales Etiquetadas	-	-	-
G2. Amortización de la Deuda Pública con Gasto Etiquetado	-	-	-
B2. Gasto Etiquetado (sin incluir Amortización de la Deuda Pública)	238,595,312	246,506,127	228,962,784
C2. Remanentes de Transferencias Federales Etiquetadas aplicados en el periodo			
VII. Balance Presupuestario de Recursos Etiquetados (VII = A2 + A3.2 - B2 + C2)	-	2,788,602	19,331,945
VIII. Balance Presupuestario de Recursos Etiquetados sin Financiamiento Neto (VIII = VII - A3.2)	-	2,788,602	19,331,945



MTRO. DAMIAN ARMANDO BENITEZ ALCANTAR
DIRECTOR DE ADMINISTRACION



MTRO. LUIS CARLOS SANTOS
DIRECTOR GENERAL

COLEGIO DE EDUCACIÓN PROFESIONAL TÉCNICA DEL ESTADO DE SONORA

CPCA-IV-03

Relación de Cuentas Bancarias Productivas Específicas

Del 01 de Enero del 2021 al 31 de Diciembre de 2021


(pesos)

CUENTA PÚBLICA: 2021

Fondo, Programa o Convenio	Datos de la Cuenta Bancaria	
	Institución Bancaria	Número de Cuenta
1 FAETA 2021	HSBC	4065795759
2 FONDO DE PENSIONES DOCENTE	HSBC	4065334484
3 FAETA 2019	HSBC	4062391537
4 FAETA 2020	HSBC	4064467910
5 INGRESOS PROPIOS	HSBC	6403357662
6 FONDO DE PENSIONES DOCENTE	HSBC	6421318696
7 SUBSIDIO ESTATAL	HSBC	4021918107
8 INVERSIÓN PLAZO FAETA	HSBC	6403357670
9 CONCENTRADORA DE INGRESOS PROPIOS	HSBC	4018997015
10 DEPOSITOS DE INGRESOS PROPIOS PLANTEL MAGDALENA	BANAMEX	5413097
11 DEPOSITOS DE INGRESOS PROPIOS PLANTEL HERMOSILLO I	BANAMEX	5413631
12 DEPOSITOS DE INGRESOS PROPIOS PLANTEL PLANTEL HERMOS	BANAMEX	5429686
13 RASTRO PLANTEL HERMOSILLO I	BANAMEX	549775
14 INGRESOS POR CAPACITACION	HSBC	4021344767
15 GASTOS DE OPERACIÓN DIRECCION GENERAL	HSBC	4007774748
16 PAGO SERICA	BANCOMER	159521062
17 INGRESOS PROPIOS PLANTE NACOZARI	BANCOMER	185010055
18 FONDO DE PENSIONES DOCENTES	HSBC	4054550041
19 CAPITULO 1000 (HILLO I)	HSBC	4005181938
20 CAPITULO 1000 (HILLO II)	HSBC	4006636369
21 CAPITULO 1000(NACOZARI)	BANCOMER	5936
22 CAPITULO 1000 (GUAYMAS)	HSBC	4011377173
23 CAPITULO 1000 (OBREGON)	HSBC	8791
24 CAPITULO 1000 (EMPALME)	HSBC	7524
25 CAPITULO 1000 (NAVOJOA)	HSBC	4011716529
26 CAPITULO 1000 (HUATAB.)	HSBC	4005104930
27 CAPITULO 1000 (NOGALES)	HSBC	4011891512
28 CAPITULO 1000 (CABORCA)	HSBC	4015913064
29 CAPITULO 1000 (HILLO III)	HSBC	4008524001
30 CAPITULO 1000 (S.L.R.C.)	HSBC	401288348-4
31 CAPITULO 1000 (A. PRIETA)	HSBC	4010207181

"Bajo protesta de decir verdad declaramos que los Estados Financieros y sus Notas, son razonablemente correctos y son responsabilidad del emisor"


 MTRO. DAMIAN ARMANDO BENITEZ ALCANTAR
 DIRECTOR DE ADMINISTRACION


 MTRO. LUIS CARLOS SANTOS
 DIRECTOR GENERAL

COLEGIO DE EDUCACIÓN PROFESIONAL TÉCNICA DEL ESTADO DE SONORA **CPCA-IV-04**
Relación de Bienes Muebles e Inmuebles que Componen su Patrimonio
Del 01 de Enero al 31 de Diciembre del 2021

(pesos)

CUENTA PÚBLICA: 2021

	Código	Descripción del Bien	Valor en Libros
	BIENES MUEBLES		
1	326202529001182	AIRE ACONDICIONADO 5 TON YORK 5T YHFFXC060BBA-	22,288.32
2	326202519001945	ARCHIVERO METALICO N/A , NO. SERIE: N/A, 20232545 40	250.00
3	326202529002008	BZA. ANALITICA N/A PT-210, NO. SERIE: BMIIIEQL-206,	4,116.61
4	326202529002319	CALIBRADOR VERNIER TAMAÑO NORMAL 1/20MMX1/128"	42.65
5	326202529002102	CARRO PARA TRANSPORTAR CURACIONES SUCISA , NO.	643.19
6	326048512001817	COMPUTADORA LANIX TITAN 3090 I3 INTEL 3.6GHZ LANIX	0.12
7	326097515000178	CPU-837DPM1-MONITOR-CN-OD176P-64180-07V-ODVM-	14,128.80
8	326048515000153	EPSON EPSON LQ-590 EPSON LQ-590, NO. SERIE:	4,762.14
9	326202529001228	EQUIPO DE ENTRENAMIENTO EN REFRIG. Y A.A. SISTEMA	125,396.00
10	326202521001431	EQUIPO DE ENTRENAMIENTO PLC N/A , NO. SERIE: N/A,	164,496.29
11	326202529001385	EQUIPO DE SIMULACION DE COMPRESORES	172,861.00
12	326202519001418	ESCRITORIO SECRETARIAL MELAMINICA C/CAOBA DE	2,952.05
13	328050511000017	ESTUFA INDUSTRIAL 0 0, NO. SERIE: 5413001211004,	1,863.57
14	326202519001977	GABINETE UNIVERSAL METALICO IMMSA GAB-UNI, NO.	195.89
15	326202529001438	LAMPARA PARA CURACION DE ENFERMERIA N/A , NO.	275.00
16	326202529001939	MESABANCO DE PALETA N/A , NO. SERIE: N/A, 20232724	178.25
17	326264529000615	MESABANCO RESINA AZUL S/N 0, NO. SERIE: S/N,	512.60
18	326264529000622	MESABANCO RESINA AZUL S/N 0, NO. SERIE: S/N,	512.60
19	326264529000618	MESABANCO RESINA AZUL S/N 0, NO. SERIE: S/N,	512.60
20	326264529000620	MESABANCO RESINA AZUL S/N 0, NO. SERIE: S/N,	512.60
21	326264529000746	MESABANCO RESINA AZUL S/N 0, NO. SERIE: S/N,	512.60
22	326264529000751	MESABANCO RESINA AZUL S/N 0, NO. SERIE: S/N,	512.60
23	326264529000752	MESABANCO RESINA AZUL S/N 0, NO. SERIE: S/N,	512.60
24	326096512000641	MINI SPLIT LG SIN MODELO , NO. SERIE: 601KAUU04406,	5,865.00
25	326096512000521	MINI SPLIT MIRAGE SIN MODELO , NO. SERIE:	9,600.00
26	326096512000522	MINI SPLIT MIRAGE SIN MODELO , NO. SERIE:	9,600.00
27	326096511000724	MINI SPLIT MIRAGE SIN MODELO , NO. SERIE:	6,295.00
28	326096512003417	MINI SPLIT MIRAGE SIN MODELO, NO. SERIE: 616469,	4,807.69
29	326096512003418	MINI SPLIT MIRAGE SIN MODELO, NO. SERIE: 71502391,	9,258.99
30	326096519000568	MINI SPLIT RHEEM SIN MODELO , NO. SERIE:	6,624.00
31	326096512002844	MINI SPLIT YORK SIN MODELO, NO. SERIE: 00097	23,276.56
32	326096512002845	MINI SPLIT YORK SIN MODELO, NO. SERIE: 00512	23,276.56
33	326096512002843	MINI SPLIT YORK SIN MODELO, NO. SERIE: 00555 EVAP.	23,276.56
34	326096512002842	MINI SPLIT YORK SIN MODELO, NO. SERIE: 00855 S.EVAP	23,276.56
35	326096512002839	MINI SPLIT YORK SIN MODELO, NO. SERIE: 03190	7,035.40
36	326096512002841	MINI SPLIT YORK SIN MODELO, NO. SERIE: 3070 .	7,035.40
37	326096512002840	MINI SPLIT YORK SIN MODELO, NO. SERIE: S.3392 S.	7,035.40
38	326517564000703	MINI SPLIT MIDEA S/M, NO. SERIE:	5,309.99
39	326202529001999	MOD. DE CRANEO HUMANO CON 68 DIFERENTES PARTES	598.51
40	326202529002067	MODELO DE ESQUELETO HUMANO ADULTO BINHOLD ,	867.11
41	326048515001829	MONITOR COMPAQ 15 S/N, NO. SERIE: 22CP28KG877,	0.12
42	326202519001446	SILLA GIRATORIA PARA OFICINA N/A , NO. SERIE: N/A,	110.00
43	326202529001765	SILLA PARA ALUMNO TIPO TRINEO N/A , NO. SERIE: N/A,	5,421.40
44	326202529001554	SILLA PARA CENTRO DE COMPUTO N/A , NO. SERIE: N/A,	684.25
45	326096519002348	SIMULADOR AVANZADO DE ALUMBRAMIENTO SIN	13,003.62
46	326202529001862	SISTEMA DIDACTICO DE MICROPROCESADORES	7,801.00
47	326202531001849	TABLA DE DISECCION N/A , NO. SERIE: N/A, MARBETE	112.00
48	326096519000535	"EQUIPO DE ENTRENAMIENTO EN PLC" ELECTRONICA	157,590.03
49	326253511000566	0004-ARCHIVERO METALICO DE 4 GAVETAS STRONG AR-	256.50
50	326253511000445	0005-ARCHIVERO METALICO 4 GAVETAS TAMAÑO OFICIO	256.50
51	326253511000567	0006-ARCHIVERO METALICO DE 4 GAVETAS TAMAÑO	253.10
52	326253511000446	0007-ARCHIVERO METALICO 4 GAVETAS STRONG AR-4,	256.50
53	326253511000447	0008-ARCHIVERO METALICO 4 GAVETAS STRONG AR-4,	256.50

20243	326141581000846	TERRENO DEL PLANTEL N/A N/A, NO. SERIE: S/S, TERRENOS	5,344,765.41
20244	326142581001549	TERRENOS , NO. SERIE: N/A,	19,277,185.95
20245	326148581002063	TERRENOS , NO. SERIE: N/A, TERRENOS	5,797,195.92
20246	326179681001058	TERRENOS N/A N/A, NO. SERIE: N/A, TERRENOS	15,153,090.00
20247	326202581002528	TERRENOS N/A N/A, NO. SERIE: N/A, TERRENOS	17,322,900.40
20248	326253581000785	TERRENOS N/A N/A, NO. SERIE: N/A, TERRENOS	5,440,982.30
20249	326264581001377	TERRENOS N/A N/A, NO. SERIE: N/A, TERRENOS	7,786,578.58
EDIFICIOS			
20250	326047581004610	EDIFICIO NO HABITACIONAL N/A N/A, NO. SERIE: N/A, EDIFICIO NO HABITACIONAL	20,324,742.88
20251	326048583001608	EDIFICIO NO HABITACIONAL N/A N/A, NO. SERIE: N/A, EDIFICIO NO HABITACIONAL	18,817,323.34
20252	326049583000799	EDIFICIO NO HABITACIONAL N/A N/A, NO. SERIE: N/A, EDIFICIO NO HABITACIONAL	6,395,565.92
20253	326050583001603	EDIFICIO NO HABITACIONAL N/A N/A, NO. SERIE: N/A, EDIFICIO NO HABITACIONAL	5,197,342.53
20254	326096583000320	EDIFICIO NO HABITACIONAL N/A N/A, NO. SERIE: N/A, EDIFICIO NO HABITACIONAL	19,919,635.32
20255	326097583001255	EDIFICIO NO HABITACIONAL N/A N/A, NO. SERIE: N/A, EDIFICIO NO HABITACIONAL	16,184,026.68
20256	326140583000822	EDIFICIO NO HABITACIONAL N/A N/A, NO. SERIE: N/A, EDIFICIO NO HABITACIONAL	11,852,203.94
20257	326141583000847	EDIFICIO NO HABITACIONAL N/A N/A, NO. SERIE: N/A, EDIFICIO NO HABITACIONAL	11,858,063.38
20258	326142583001548	EDIFICIO NO HABITACIONAL N/A N/A, NO. SERIE: N/A, EDIFICIO NO HABITACIONAL	49,841,945.47
20259	326148583002062	EDIFICIO NO HABITACIONAL N/A N/A, NO. SERIE: N/A, EDIFICIO NO HABITACIONAL	7,712,624.32
20260	326179583001057	EDIFICIO NO HABITACIONAL N/A N/A, NO. SERIE: N/A, EDIFICIO NO HABITACIONAL	25,597,925.44
20261	326202583002527	EDIFICIO NO HABITACIONAL N/A N/A, NO. SERIE: N/A, EDIFICIO NO HABITACIONAL	19,356,004.20
20262	326253583000784	EDIFICIO NO HABITACIONAL N/A N/A, NO. SERIE: N/A, EDIFICIO NO HABITACIONAL	8,177,520.00
20263	326264583001376	EDIFICIO NO HABITACIONAL N/A N/A, NO. SERIE: N/A, EDIFICIO NO HABITACIONAL	8,862,197.07
Y DEMAS INMUEBLES			



MTRO. DAMIAN ARMANDO BENITEZ ALCANTAR
DIRECTOR DE ADMINISTRACION



MTRO. LUJIS CARLOS SANTOS
DIRECTOR GENERAL





Nombre de la Entidad
 Relación de esquemas bursátiles y de coberturas financieras
 Del 01 de Enero del 2021 al 31 de Diciembre de 2021
 (pesos)

CPCA-IV-05

CUENTA PÚBLICA 2021

Identificación del Instrumento	Colocación	Interés Ganados	Valor Actual
	A	B	C=A+B
1			
2			
3			
4			
5	"Nada que informar en este Apartado".		
6			
7			
8			
9			
10			
Total	0.00	0.00	0.00
Otros Instrumentos de Bursatilización			
1			
2			
3			
4			
5			
6			
7			
8			
9			
10			
Total Otros Instrumentos	0.00	0.00	0.00
TOTAL	0.00	0.00	0.00


 MTR. DAMIAN ARMANDO BENITEZ ALCANTAR
 DIRECTOR DE ADMINISTRACION


 MTR. LUIS CARLOS SANTOS
 DIRECTOR GENERAL

COLEGIO DE EDUCACIÓN PROFESIONAL TÉCNICA DEL ESTADO DE SONORA CPCA-IV-06
 CLASIFICACION ECONOMICA DE LOS INGRESOS, DE LOS GASTOS Y DEL FINANCIAMIENTO

Del 01 de Enero al 31 de Diciembre del 2021 CUENTA PÚBLICA: 2021

Código	Concepto	
1	INGRESOS	465,618,024.00
1.1	INGRESOS CORRIENTES	465,618,024.00
1.1.1	Impuestos	-
1.1.1.1	Impuesto sobre el Ingreso, las Utilidades y las Ganancias de Capital	-
1.1.1.1.1	De Personas Físicas	-
1.1.1.1.1.1	Impuesto sobre los Ingresos	-
1.1.1.1.2	De Empresas y Otras Corporaciones (Personas Morales)	-
1.1.1.1.2.1	Impuesto sobre los Ingresos	-
1.1.1.1.3	No Clasificables	-
1.1.1.2	Impuesto sobre Nómina y la Fuerza de Trabajo	-
1.1.1.2.1	Impuesto sobre Nómina y Asimilables	-
1.1.1.3	Impuesto sobre la Propiedad	-
1.1.1.4	Impuesto sobre los Bienes y Servicios	-
1.1.1.4.1	Impuesto sobre la Producción, el Consumo y las Transacciones	-
1.1.1.4.1.1	Impuesto al Valor Agregado	-
1.1.1.4.1.2	Impuesto especial sobre Producción y Servicios	-
1.1.1.4.1.3	Otros Impuestos Sobre Bienes y Servicios	-
1.1.1.5	Impuesto sobre el Comercio y las Transacciones Internacionales / Comercio Exterior	-
1.1.1.5.1	Impuesto a la Importación	-
1.1.1.5.2	Impuesto a la Exportación	-
1.1.1.6	Impuestos Ecológicos	-
1.1.1.7	Impuesto a los Rendimientos Petroleros	-
1.1.1.8	Otros Impuestos	-
1.1.1.9	Accesorios	-
1.1.2	Contribuciones a la Seguridad Social	-
1.1.2.1	Contribuciones de los Empleados	-
1.1.2.2	Contribuciones de los Empleadores	-
1.1.2.3	Contribuciones de los Trabajadores Por Cuenta Propia o No Empleados	-
1.1.2.4	Contribuciones no Clasificables	-
1.1.3	Contribuciones de Mejoras	-
1.1.4	Derechos, Productos y Aprovechamientos Corrientes	-
1.1.4.1	Derechos No Incluidos en Otros Conceptos	-
1.1.4.2	Productos Corrientes No Incluidos en Otros Conceptos	-
1.1.4.3	Aprovechamientos Corrientes No Incluidos en Otros Conceptos	-
1.1.5	Rentas de la Propiedad	6,503.00
1.1.5.1	Intereses	6,503.00
1.1.5.1.1	Internos	-
1.1.5.1.2	Externos	-
1.1.5.2	Dividendos y Retiros de las Cuasisociedades	-
1.1.5.3	Arrendamiento de Tierras y Terrenos	-
1.1.5.4	Otros	-
1.1.6	Venta de Bienes y Servicios de Entidades del Gobierno General / Ingresos de Explotación de Entidades Empresariales	35,654,364.00
1.1.6.1	Venta de Establecimientos No de Mercado	35,654,364.00
1.1.6.2	Venta de Establecimientos de Mercado	-
1.1.6.3	Derechos Administrativos	-
1.1.7	Subsidios y Subvenciones Recibidos por Entidades Empresariales Públicas	-
1.1.7.1	Subsidios y Subvenciones Recibidos por Entidades Empresariales Públicas No Financieras	-
1.1.7.2	Subsidios y Subvenciones Recibidos por Entidades Empresariales Públicas Financieras	-

Código	Concepto	
1.1.8	Transferencias, Asignaciones y Donativos Corrientes Recibidos	429,957,157.00
1.1.8.1	Del Sector Privado	429,957,157.00
1.1.8.2	Del Sector Público	-
1.1.8.2.1	De la Federación	-
1.1.8.2.1.1	Transferencias Internas y Asignaciones	-
1.1.8.2.1.2	Transferencias del Resto del Sector Público	-
1.1.8.2.1.3	Pensiones y Jubilaciones	-
1.1.8.2.1.4	Transferencias de Fideicomisos, Mandatos y Contratos Análogos	-
1.1.8.2.2	De Entidades Federativas	-
1.1.8.2.3	De Municipios	-
1.1.8.3	Del Sector Externo	-
1.1.8.3.1	De Gobiernos Extranjeros	-
1.1.8.3.2	De Organismos Internacionales	-
1.1.8.3.3	Del Sector Privado Externo	-
1.1.9	Participaciones	-
1.2	INGRESOS DE CAPITAL	-
1.2.1	Venta (Disposición) de Activos	-
1.2.1.1	Venta de Activos Fijos	-
1.2.1.2	Venta de Objetos de Valor	-
1.2.1.3	Venta de Activos No Producidos	-
1.2.2	Disminución de Existencias	-
1.2.2.1	Materiales y Suministros	-
1.2.2.2	Materias Primas	-
1.2.2.3	Trabajos en Curso	-
1.2.2.4	Bienes Terminados	-
1.2.2.5	Bienes para venta	-
1.2.2.6	Bienes en tránsito	-
1.2.2.7	Existencias de Material de Seguridad y Defensa	-
1.2.3	Incremento de la Depreciación, Amortización, Estimaciones y Provisiones Acumuladas	-
1.2.3.1	Depreciación y Amortización	-
1.2.3.2	Estimaciones por Deterioro de Inventarios	-
1.2.3.3	Otras Estimaciones por pérdida o deterioro	-
1.2.3.4	Provisiones	-
1.2.4	Transferencias, Asignaciones y Donativos de Capital Recibidas	-
1.2.4.1	Del Sector Privado	-
1.2.4.2	Del Sector Público	-
1.2.4.2.1	De la Federación	-
1.2.4.2.1.1	Transferencias Internas y Asignaciones	-
1.2.4.2.1.2	Transferencias del Resto del Sector Público	-
1.2.4.2.1.3	Pensiones y Jubilaciones	-
1.2.4.2.1.4	Transferencias de Fideicomisos, Mandatos y Contratos Análogos	-
1.2.4.2.2	De Entidades Federativas	-
1.2.4.2.3	De Municipios	-
1.2.4.3	Del Sector Externo	-
1.2.4.3.1	De Gobiernos Extranjeros	-
1.2.4.3.2	De Organismos Internacionales	-
1.2.4.3.3	Del Sector Privado Externo	-
1.2.5	Recuperación de Inversiones Financieras Realizadas con Fines de Política	-
1.2.5.1	Venta de Acciones y Participaciones de Capital Adquiridas con Fines de Política	-
1.2.5.2	Valores Representativos de Deuda Adquiridos con Fines de Política	-
1.2.5.3	Venta de Obligaciones Negociables Adquiridas con Fines de Política	-
1.2.5.4	Recuperación de Préstamos Realizados con Fines de Política	-
	TOTAL DE INGRESOS	465,618,024.00
2	GASTOS	401,695,296.38
2.1	GASTOS CORRIENTES	401,695,296.38

Handwritten signature and initials in blue ink, located to the right of the table.

Código	Concepto	
2.1.1	Gastos de Consumo de los Entes del Gobierno General/ Gastos de Explotación de las Entidades Empresariales	401,895,296.38
2.1.1.1	Remuneraciones	372,857,625.38
2.1.1.1.1	Sueldos y Salarios	319,569,719.00
2.1.1.1.2	Contribuciones Sociales	50,014,544.00
2.1.1.1.3	Impuestos sobre Nóminas	3,273,362.38
2.1.1.2	Compra de Bienes y Servicios	29,037,671.00
2.1.1.3	Variación de Existencias (Disminución (+) Incremento (-))	-
2.1.1.4	Depreciación y Amortización	-
2.1.1.5	Estimaciones por Deterioro de Inventarios	-
2.1.1.6	Impuestos sobre los Productos, la Producción y las Importaciones de las Entidades Empresariales	-
2.1.2	Prestaciones de la Seguridad Social (MEFP 6.69)	-
2.1.3	Gasto de la Propiedad	-
2.1.3.1	Intereses	-
2.1.3.1.1	Intereses de la Deuda Interna	-
2.1.3.1.2	Intereses de la Deuda Externa	-
2.1.3.2	Gastos de la Propiedad Distintos de Intereses	-
2.1.3.2.1	Dividendos y Retiros de las Cuasosociedades	-
2.1.3.2.2	Arrendamientos de Tierras y Terrenos (MEFP 6.81)	-
2.1.4	Subsidios y Subvenciones a Empresas (MEFP 6.61)	-
2.1.4.1	A Entidades Empresariales del Sector Privado	-
2.1.4.1.1	A Entidades Empresariales no Financieras	-
2.1.4.1.2	A Entidades Empresariales Financieras	-
2.1.4.2	A Entidades Empresariales del Sector Público	-
2.1.4.2.1	A Entidades Empresariales No Financieras	-
2.1.4.2.2	A Entidades Empresariales Financieras	-
2.1.5	Transferencias, Asignaciones y Donativos Corrientes Otorgados	-
2.1.5.1	Al Sector Privado	-
2.1.5.1.1	Ayuda a Personas	-
2.1.5.1.2	Becas	-
2.1.5.1.3	Ayuda a Instituciones	-
2.1.5.1.4	Instituciones de Interés Público	-
2.1.5.1.5	Desastres Naturales	-
2.1.5.1.6	Fideicomisos, Mandatos y Contratos Análogos	-
2.1.5.1.7	Otras	-
2.1.5.2	Al Sector Público	-
2.1.5.2.1	A la Federación	-
2.1.5.2.1.1	Transferencias Internas y Asignaciones	-
2.1.5.2.1.2	Transferencias del Resto del Sector Público	-
2.1.5.2.1.3	Organismos de la Seguridad Social	-
2.1.5.2.1.4	Transferencias de Fideicomisos, Mandatos y Contratos Análogos	-
2.1.5.2.2	A Entidades Federativas	-
2.1.5.2.3	A Municipios	-
2.1.5.3	Al Sector Externo	-
2.1.5.3.1	A Gobiernos Extranjeros	-
2.1.5.3.2	A Organismos Internacionales	-
2.1.5.3.3	Al Sector Privado Externo	-
2.1.6	Impuesto sobre los Ingresos, la Riqueza y Otros a las Entidades Empresariales Públicas	-
2.1.7	Participaciones	-
2.1.8	Provisiones y Otras Estimaciones	-
2.1.8.1	Provisiones a Corto Plazo	-
2.1.8.2	Provisiones a Largo Plazo	-
2.1.8.3	Estimaciones por Pérdida o Deterioro a Corto Plazo	-
2.1.8.4	Estimaciones por Pérdida o Deterioro a Largo Plazo	-
2.2	GASTOS DE CAPITAL	-
2.2.1	Construcciones en Proceso	-

Handwritten signature and initials in blue ink, located to the right of the table.

Código	Concepto	
2.2.2	Activos Fijos (Formación Bruta de Capital Fijo)	-
2.2.2.1	Viviendas, Edificios y Estructuras	-
2.2.2.1.1	Viviendas	
2.2.2.1.2	Edificios No Residenciales	
2.2.2.1.3	Otras Estructuras	
2.2.2.2	Maquinaria y Equipo	-
2.2.2.2.1	Equipo de Transporte	
2.2.2.2.2	Equipo de Tecnología de la Información y Comunicaciones	
2.2.2.2.3	Otra Maquinaria y Equipo	
2.2.2.3	Equipo de Defensa y Seguridad	
2.2.2.4	Activos Biológicos Cultivados	-
2.2.2.4.1	Ganado para Cría, Leche, Tiro, etc., que dan Productos Recurrentes	
2.2.2.4.2	Árboles, Cultivos y Otras Plantaciones que dan Productos Recurrentes	
2.2.2.5	Activos Fijos Intangibles	-
2.2.2.5.1	Investigación y Desarrollo	
2.2.2.5.2	Exploración y Evaluación Minera	
2.2.2.5.3	Programas de Informática y Base de Datos	
2.2.2.5.4	Originales para Esparcimiento, Literarios o Artísticos	
2.2.2.5.5	Otros Activos Fijos Intangibles	
2.2.3	Incremento de Existencias	-
2.2.3.1	Materiales y Suministros	
2.2.3.2	Materias Primas	
2.2.3.3	Trabajos en Curso	
2.2.3.4	Bienes Terminados	
2.2.3.5	Bienes de Venta	
2.2.3.6	Bienes en Tránsito	
2.2.3.7	Existencias de Materiales de Seguridad y Defensa	
2.2.4	Objetos de Valor	-
2.2.4.1	Metales y Piedras Preciosas	
2.2.4.2	Antigüedades y Otros Objetos de Arte	
2.2.4.3	Otros Objetos de Valor	
2.2.5	Activos No Producidos	-
2.2.5.1	Activos Intangibles No Producidos de Origen Natural	-
2.2.5.1.1	Tierras y Terrenos (MEFP 7.70)	
2.2.5.1.2	Recursos Minerales y Energéticos	
2.2.5.1.3	Recursos Biológicos No Cultivados	
2.2.5.1.4	Recursos Hídricos	
2.2.5.1.5	Otros Activos de Origen Natural	
2.2.5.2	Activos Intangibles No Producidos (MEFP 7.78)	-
2.2.5.2.1	Derechos Patentados	
2.2.5.2.2	Arrendamientos Operativos Comerciales	
2.2.5.2.3	Fondos de Comercio Adquiridos	
2.2.5.2.4	Otros Activos Intangibles No Producidos	
2.2.6	Transferencias y Asignaciones y Donativos de Capital Otorgados	-
2.2.6.1	Al Sector Privado	-
2.2.6.1.1	Ayuda a Personas	
2.2.6.1.2	Ayuda a Instituciones	
2.2.6.1.3	Instituciones de Interés Público	
2.2.6.1.4	Desastres Naturales	
2.2.6.2	Al Sector Público	-
2.2.6.2.1	A la Federación	-
2.1.6.2.1.1	Transferencias Internas y Asignaciones	
2.1.6.2.1.2	Transferencias al resto del sector público	
2.1.6.2.1.3	Transferencias de Fideicomisos, Mandatos y Contratos análogos	
2.2.6.2.2	A Entidades Federativas	
2.2.6.2.3	A Municipios	
2.2.6.3	Al Sector Externo	-
2.2.6.3.1	A Gobiernos Extranjeros	
2.2.6.3.2	A Organismos Internacionales	
2.2.6.3.3	Al Sector Privado Externo	
2.2.7	Inversión Financiera con Fines de Política Económica	-
2.2.7.1	Acciones y Participaciones de Capital	-

Handwritten signature and a large blue star symbol.

Código	Concepto	
2.2.7.1.1	Interna	-
2.2.7.1.1.1	Sector Público	
2.2.7.1.1.2	Sector Privado	
2.2.7.1.2	Externa	
2.2.7.2	Valores Representativos de Deuda Adquiridos con Fines de Política Económica	
2.2.7.3	Obligaciones Negociables Adquiridas con Fines de Política Económica	
2.2.7.4	Concesión de Préstamos	-
2.2.7.4.1	Interna	-
2.2.7.4.1.1	Sector Público	
2.2.7.4.1.2	Sector Privado	
2.2.7.4.2	Externa	
	TOTAL DEL GASTO	401,895,296.38
3	FINANCIAMIENTO	
3.1	FUENTES FINANCIERAS	-
3.1.1	Disminución de Activos Financieros	-
3.1.1.1	Disminución de Activos Financieros Corrientes (Circulantes)	-
3.1.1.1.1	Disminución de Caja y Bancos (Efectivo y Equivalentes)	-
3.1.1.1.1.1	Efectivo	-
3.1.1.1.1.2	Bancos / Tesorería	-
3.1.1.1.1.3	Bancos / Dependencias y Otros	-
3.1.1.1.1.4	Inversiones Temporales (Hasta 3 meses)	-
3.1.1.1.1.5	Fondos con Afectación Específica	-
3.1.1.1.1.6	Depósitos de Fondos de Terceros en garantía y Administración	-
3.1.1.1.1.7	Otro Efectivo y Equivalentes	-
3.1.1.1.2	Disminución de Inversiones Financieras de Corto Plazo (Derechos a Recibir Efectivo o Equivalentes)	-
3.1.1.1.2.1	Títulos y Valores	
3.1.1.1.2.2	Acciones y Participaciones de Capital	
3.1.1.1.2.3	Otras Inversiones Financieras	
3.1.1.1.3	Disminución de Cuentas por Cobrar	-
3.1.1.1.3.1	Cuentas por Cobrar	
3.1.1.1.3.2	Deudores Diversos por Cobrar	
3.1.1.1.3.3	Ingresos por Recuperar	
3.1.1.1.3.4	Deudores por Anticipos de la Tesorería	
3.1.1.1.4	Disminución de Documentos por Cobrar	-
3.1.1.1.4.1	Otros Derechos a Recibir Efectivo o Equivalentes	
3.1.1.1.5	Recuperación de Préstamos Otorgados de Corto Plazo	-
3.1.1.1.6	Disminución de Otros Activos Financieros Corrientes	
3.1.1.1.6.1	Anticipo a Proveedores por Adquisición de Bienes y Prestación de Servicios	
3.1.1.1.6.2	Anticipo a Proveedores por Adquisición de Bienes Inmuebles y Muebles	
3.1.1.1.6.3	Anticipo a Proveedores por Adquisición de Bienes Intangibles	
3.1.1.1.6.4	Anticipo a Contratistas por Obras Públicas	
3.1.1.1.6.5	Otros Derechos a Recibir Bienes o Servicios	
3.1.1.1.6.6	Disminución de Otros Activos Circulantes	
3.1.1.2	Disminución de Activos Financieros No Corrientes	-
3.1.1.2.1	Recuperación de Inversiones Financieras a Largo Plazo con Fines de Liquidez	-
3.1.1.2.1.1	Venta de Acciones y Participaciones de Capital	-
3.1.1.2.1.1.1	Internos	
3.1.1.2.1.1.2	Externos	
3.1.1.2.1.2	Venta de Títulos y Valores Representativos de la Deuda	
3.1.1.2.1.3	Venta de Obligaciones Negociables	
3.1.1.2.1.4	Recuperación de Préstamos	-
3.1.1.2.1.4.1	Internos	
3.1.1.2.1.4.2	Externos	

Handwritten signature and initials in blue ink, located to the right of the table.

Código	Concepto	
3.1.1.2.2	Disminución de Otros Activos Financieros No Corrientes	-
3.1.1.2.2.1	Documentos por Cobrar	
3.1.1.2.2.2	Deudores Diversos	-
3.1.1.2.2.3	Otros Derechos a Recibir Efectivo o Equivalentes	-
3.1.1.2.2.4	Activos Diferidos	
3.1.1.2.2.5	Otros Activos	
3.1.2	Incremento de Pasivos	-
3.1.2.1	Incremento de Pasivos Corrientes	-
3.1.2.1.1	Incremento de Cuentas por Pagar	-
3.1.2.1.1.1	Servicios Personales	
3.1.2.1.1.2	Proveedores por Pagar	-
3.1.2.1.1.3	Contratistas por Obras Públicas por Pagar	
3.1.2.1.1.4	Participaciones y Aportaciones por Pagar	
3.1.2.1.1.5	Transferencias Otorgadas por Pagar	
3.1.2.1.1.6	Intereses y Comisiones por Pagar	
3.1.2.1.1.7	Retenciones y Contribuciones por Pagar	-
3.1.2.1.1.8	Devoluciones de Contribuciones por Pagar	
3.1.2.1.1.9	Otras Cuentas por Pagar	
3.1.2.1.2	Incremento de Documentos por Pagar	-
3.1.2.1.2.1	Documentos Comerciales por Pagar	
3.1.2.1.2.2	Documentos con Contratistas por Obras Públicas por Pagar	
3.1.2.1.2.3	Otros Documentos por Pagar	
3.1.2.1.2.4	Títulos y Valores de la Deuda Pública Interna	
3.1.2.1.2.5	Títulos y Valores de la Deuda Pública Externa	
3.1.2.1.3	Conversión de Deuda Pública a Largo Plazo en Porción Circulante	-
3.1.2.1.3.1	Conversión de Títulos y Valores de Largo Plazo en Corto Plazo	-
3.1.2.1.3.1.1	Porción de Corto Plazo de Títulos y Valores de la Deuda Pública Interna de L.P.	
3.1.2.1.3.1.2	Porción de Corto Plazo de Títulos y Valores de la Deuda Pública Externa de L.P.	
3.1.2.1.3.2	Conversión de Préstamos de Largo Plazo en Corto Plazo	-
3.1.2.1.3.2.1	Porción a Corto Plazo de Préstamos de la Deuda Pública Interna de L.P.	
3.1.2.1.3.2.2	Porción a Corto Plazo de Préstamos de la Deuda Pública Externa de L.P.	
3.1.2.1.4	Incremento de Otros Pasivos de Corto Plazo	-
3.1.2.1.4.1	Pasivos Diferidos	
3.1.2.1.4.2	Fondos y Bienes de Terceros	
3.1.2.1.4.3	Otros Pasivos	
3.1.2.2	Incremento de Pasivo No Corrientes	-
3.1.2.2.1	Incremento de Cuentas por Pagar a Largo Plazo	-
3.1.2.2.1.1	Proveedores por Pagar	
3.1.2.2.1.2	Contratistas por Obras Públicas por Pagar	
3.1.2.2.2	Incremento de Documentos por Pagar a Largo Plazo	-
3.1.2.2.2.1	Documentos Comerciales por Pagar	
3.1.2.2.2.2	Documentos con Contratistas por Obras Públicas por Pagar	
3.1.2.2.2.3	Otros documentos por Pagar	
3.1.2.2.3	Colocación de Títulos y Valores a Largo Plazo	-
3.1.2.2.3.1	Colocación de Títulos y Valores de la Deuda Pública Interna	
3.1.2.2.3.2	Colocación de Títulos y Valores de la Deuda Pública Externa	
3.1.2.2.4	Obtención de Préstamos de la Deuda Pública a Largo Plazo	-
3.1.2.2.4.1	Obtención de Préstamos Internos	
3.1.2.2.4.2	Obtención de Préstamos Externos	
3.1.2.2.5	Incremento de Otros Pasivos a Largo Plazo	-
3.1.2.2.5.1	Pasivos Diferidos	
3.1.2.2.5.2	Fondos y Bienes de Terceros	

Handwritten signature and initials in blue ink, located on the right side of the page.

Código	Concepto	
3.1.2.2.5.3	Otros Pasivos	
3.1.3	Incremento de Patrimonio	
	TOTAL DE FUENTES FINANCIERAS	-
3.2	APLICACIONES FINANCIERAS (Usos)	-
3.2.1	Incremento de Activos Financieros	-
3.2.1.1	Incremento de Activos Financieros Corrientes (Circulantes)	-
3.2.1.1.1	Incremento de Caja y Bancos (Efectivo y Equivalentes)	-
3.2.1.1.1.1	Efectivo	
3.2.1.1.1.2	Bancos / Tesorería	
3.2.1.1.1.3	Bancos / Dependencias y Otros	
3.2.1.1.1.4	Inversiones Temporales (Hasta 3 Meses)	
3.2.1.1.1.5	Fondos con Afectación Específica	
3.2.1.1.1.6	Depósitos de Fondo de Terceros en Garantía y/o Administración	
3.2.1.1.1.7	Otro Efectivo y Equivalentes	
3.2.1.1.2	Incremento de Inversiones Financieras de Corto Plazo (Derechos a recibir Efectivo o Equivalentes)	-
3.2.1.1.2.1	Títulos y Valores	
3.2.1.1.2.2	Acciones y Participaciones de Capital	
3.2.1.1.2.3	Otras Inversiones Financieras	
3.2.1.1.3	Incremento de Cuentas por Cobrar	-
3.2.1.1.3.1	Cuentas por Cobrar	
3.2.1.1.3.2	Deudores Diversos por Cobrar	
3.2.1.1.3.3	Ingresos por Recuperar	
3.2.1.1.3.4	Deudores por Anticipos de Tesorería	
3.2.1.1.4	Incremento de Documentos por Cobrar	-
3.2.1.1.4.1	Otros Derechos a Recibir Efectivo o Equivalentes	
3.2.1.1.5	Préstamos Otorgados de Corto Plazo	
3.2.1.1.6	Incremento de Otros Activos Financieros Corrientes	-
3.2.1.1.6.1	Anticipo a Proveedores por Adquisición de Bienes y Prestación de Servicios	
3.2.1.1.6.2	Anticipo a Proveedores por Adquisición de Bienes Inmuebles y Muebles	
3.2.1.1.6.3	Anticipo a Proveedores por Adquisición de Bienes Intangibles	
3.2.1.1.6.4	Anticipo a Contratistas por Obras Públicas	
3.2.1.1.6.5	Otros Derechos a Recibir Bienes y Servicios	
3.2.1.1.6.6	Otros Activos Circulantes	
3.2.1.2	Incremento de Activos Financieros No Corrientes	-
3.2.1.2.1	Inversiones Financieras a Largo Plazo con Fines de Liquidez	-
3.2.1.2.1.1	Compra de Acciones y Participaciones de Capital	-
3.2.1.2.1.1.1	Internos	
3.2.1.2.1.1.2	Externos	
3.2.1.2.1.2	Compra de Títulos y Valores Representativos de la Deuda	
3.2.1.2.1.3	Compra de Obligaciones negociables	
3.2.1.2.1.4	Concesión de Préstamos	-
3.2.1.2.1.4.1	Internos	
3.2.1.2.1.4.2	Externos	
3.2.1.2.2	Incremento de Otros Activos Financieros No Corrientes	-
3.2.1.2.2.1	Documentos por Cobrar	
3.2.1.2.2.2	Deudores Diversos	
3.2.1.2.2.3	Otros Derechos a Recibir Efectivo y Equivalentes	
3.2.1.2.2.4	Activos Diferidos	
3.2.1.2.2.5	Otros Activos	
3.2.2	Disminución de Pasivos	-
3.2.2.1	Disminución de Pasivos Corrientes	-
3.2.2.1.1	Disminución de Cuentas por Pagar	-
3.2.2.1.1.1	Servicios Personales por Pagar	
3.2.2.1.1.2	Proveedores por Pagar	

Handwritten signature and initials in blue ink, including a large 'A' and 'B'.

Código	Concepto	
3.2.2.1.1.3	Contratistas por Obras Públicas por Pagar	
3.2.2.1.1.4	Participaciones y Aportaciones por Pagar	
3.2.2.1.1.5	Transferencias Otorgadas por Pagar	
3.2.2.1.1.6	Intereses y Comisiones y otros gastos de la Deuda Pública por Pagar	
3.2.2.1.1.7	Retenciones y Contribuciones por Pagar	
3.2.2.1.1.8	Devoluciones de la Ley de Ingresos por Pagar	
3.2.2.1.1.9	Otras Cuentas por Pagar	
3.2.2.1.2	Disminución de Documentos por Pagar	-
3.2.2.1.2.1	Documentos Comerciales por Pagar	
3.2.2.1.2.2	Documentos con Contratistas por Obras Públicas por Pagar	
3.2.2.1.2.3	Otros Documentos por Pagar	
3.2.2.1.2.4	Títulos y Valores de la Deuda Pública Interna	
3.2.2.1.2.5	Títulos y Valores de la Deuda Pública Externa	
3.2.2.1.3	Amortización de la Porción Circulante de la Deuda Pública de Largo Plazo	-
3.2.2.1.3.1	Amortización de la Porción Circulante de la Deuda Pública de L.P. en Títulos y Valores	-
3.2.2.1.3.1.1	Amortización de la Porción Circulante de la Deuda Pública Interna de L.P. en Títulos y Valores	
3.2.2.1.3.1.2	Amortización de la Porción de la Deuda Pública Externa de L.P. En Títulos y Valores	
3.2.2.1.3.2	Amortización de la Porción Circulante de la Deuda Pública de L.P. en Préstamos	-
3.2.2.1.3.2.1	Amortización de la Porción Circulante de la Deuda Pública Interna de L.P. en Préstamos	
3.2.2.1.3.2.2	Amortización de la Porción Circulante de la Deuda Pública Externa de L.P. en Préstamos	
3.2.2.1.4	Disminución de Otros Pasivos de Corto Plazo	-
3.2.2.1.4.1	Pasivos Diferidos	
3.2.2.1.4.2	Fondos y Bienes de Terceros en Garantía y/o Administración	
3.2.2.1.4.3	Otros Pasivos	
3.2.2.2	Disminución de Pasivos No Corrientes	-
3.2.2.2.1	Disminución de Cuentas por Pagar a Largo Plazo	-
3.2.2.2.1.1	Proveedores por Pagar	
3.2.2.2.1.2	Contratistas por Obras Públicas por Pagar	
3.2.2.2.2	Disminución de Documentos por Pagar a Largo Plazo	-
3.2.2.2.2.1	Documentos Comerciales por Pagar	
3.2.2.2.2.2	Documentos con Contratistas por Obras Públicas por Pagar	
3.2.2.2.2.3	Otros Documentos por Pagar	
3.2.2.2.3	Conversión de Deuda Pública de Largo Plazo en Porción Circulante	-
3.2.2.2.3.1	Conversión de Títulos y Valores de Largo Plazo en Corto Plazo	-
3.2.2.2.3.1.1	Porción de Corto Plazo de Títulos y Valores de la Deuda Pública Interna	
3.2.2.2.3.1.2	Porción de Corto Plazo de Títulos y Valores de la Deuda Pública Externa	
3.2.2.2.3.2	Conversión de Préstamos de Largo Plazo en Corto Plazo	-
3.2.2.2.3.2.1	Porción a Corto Plazo de Préstamos de la Deuda Pública Interna	
3.2.2.2.3.2.2	Porción a Corto Plazo de Préstamos de la Deuda Pública Externa	
3.2.2.2.4	Disminución de Otros Pasivos de Largo Plazo	-
3.2.2.2.4.1	Pasivos Diferidos	
3.2.2.2.4.2	Fondos y Bienes de Terceros en Garantía y/o Administración	
3.2.2.2.4.3	Otros Pasivos	
3.2.3	Disminución de Patrimonio	
	TOTAL APLICACIONES FINANCIERAS	-

X* Refiere a la desagregación que obtuvieron las unidades administrativas o instancias competentes en materia de Contabilidad Gubernamental y de Ingresos, de cada orden de gobierno, del Clasificador por Rubros de Ingresos, armonizado a 2 dígitos, de acuerdo a sus necesidades en tercer y cuarto dígito, Clase y Concepto respectivamente.

X¹ Refiere a la desagregación que obtuvieron las unidades administrativas o instancias competentes en materia de Contabilidad Gubernamental y de Ingresos, de cada orden de gobierno, del Clasificador por Rubros de Ingresos, armonizado a 2 dígitos, de acuerdo a sus necesidades en tercer y cuarto dígito, Clase y Concepto respectivamente.