

**COLEGIO DE EDUCACIÓN PROFESIONAL TÉCNICA DEL ESTADO DE SONORA**  
**Estado Analítico del Ejercicio Presupuesto de Egresos**  
**Por Partida del Gasto**

CPCA-II-13

Del 01 de Enero del 2021 al 31 de Diciembre de 2021

CUENTA PÚBLICA: 2021

Ejercicio del Presupuesto por Partida / Descripción		Egresos Aprobado Anual (1)	Ampliaciones/ (Reducciones) (2)	Egresos Modificado Anual (3=1+2)	Egresos Devengado Acumulado (4)	Egresos Pagado Acumulado (5)	Subejercicio (6 = 3 - 4)	% Avance Anual (7= 4/3)
1000	<b>Servicios personales</b>	<b>409,134,757.76</b>	<b>16,598,778.84</b>	<b>425,733,537</b>	<b>446,548,625.41</b>	<b>415,517,568.18</b>	<b>-20,815,089</b>	105%
11000	REMUNERACIONES AL PERSONAL DE CARÁCTER PERMANENTE	190,345,269.98	5,413,634.69	195,758,905	198,989,090.65	198,989,090.65	-3,230,186	102%
11300	SUELDOS BASE AL PERSONAL PERMANENTE	190,345,269.98	5,413,634.69	195,758,905	198,989,090.65	198,989,090.65	-3,230,186	102%
11301	SUELDOS	180,676,295.31	5,478,378.56	186,154,674	189,381,797.63	189,381,797.63	-3,227,124	102%
11305	COMPENSACION POR RIESGOS PROFESIONALES	118,650.63	16,181.91	134,833	134,832.54	134,832.54	0	100%
11306	RIESGO LABORAL	9,378,313.04	-74,980.21	9,303,333	9,306,395.05	9,306,395.05	-3,062	100%
11307	AYUDA PARA HABITACION	172,011.00	-5,945.57	166,065	166,065.43	166,065.43	0	100%
12000	REMUNERACIONES AL PERSONAL DE CARÁCTER TRANSITORIO	592,032.00	-271,398.00	320,634	320,634.00	320,634.00	0	100%
12100	HONORARIOS ASIMILABLES A SALARIOS	592,032.00	-271,398.00	320,634	320,634.00	320,634.00	0	100%
12101	HONORARIOS	592,032.00	-271,398.00	320,634	320,634.00	320,634.00	0	100%
13000	REMUNERACIONES ADICIONALES Y ESPECIALES	98,313,499.81	9,697,893.71	108,011,394	120,259,994.32	107,893,615.86	-12,248,601	111%
13100	PRIMAS POR AÑOS DE SERVICIOS EFECTIVOS PRESTADOS	60,683,194.92	9,929,039.22	70,612,234	74,622,697.28	74,622,697.28	-4,010,463	106%
13101	PRIMAS POR AÑOS DE SERVICIOS EFECTIVOS PRESTADOS	60,683,194.92	9,929,039.22	70,612,234	74,622,697.28	74,622,697.28	-4,010,463	106%
13200	PRIMAS DE VACACIONES, DOMINICAL Y GRATIFICACION DE FIN DE	35,852,336.50	-123,823.77	35,728,513	43,966,650.39	31,600,271.93	-8,238,138	123%
13201	PRIMAS DE VACACIONES Y DOMINICAL	14,407,092.77	1,816,978.80	16,224,072	16,271,042.31	16,271,042.31	-46,971	100%
13202	AGUINALDO O GRATIFICACION DE FIN DE AÑO	20,580,434.30	-3,402,625.37	17,177,809	25,368,975.85	13,002,597.39	-8,191,167	148%
13203	COMPENSACION POR AJUSTE DE CALENDARIO	864,809.43	1,461,822.80	2,326,632	2,326,632.23	2,326,632.23	0	100%
13400	COMPENSACIONES	1,777,968.39	-107,321.74	1,670,647	1,670,646.65	1,670,646.65	0	100%
13403	ESTIMULOS AL PERSONAL DE CONFIANZA	1,777,968.39	-107,321.74	1,670,647	1,670,646.65	1,670,646.65	0	100%
14000	SEGURIDAD SOCIAL	44,805,519.93	5,209,026.82	50,014,547	50,014,543.69	31,371,124.92	3	100%
14100	APORTACIONES DE SEGURIDAD SOCIAL	24,568,787.98	2,928,061.34	27,496,849	27,496,846.26	21,164,283.04	3	100%
14101	APORTACIONES AL ISSSTE	19,031,913.84	1,980,337.72	21,012,252	21,012,248.56	20,110,349.77	3	100%
14105	APORTACIONES AL SEGURO DE CESANTIA DE EDAD AVANZADA Y VFJFZ	5,536,874.14	947,723.62	6,484,598	6,484,597.70	1,053,933.27	0	100%
14200	APORTACIONES A FONDOS DE VIVIENDA	8,910,783.52	1,301,180.71	10,211,964	10,211,964.23	1,659,737.73	0	100%
14201	APORTACIONES AL FOVISSSTE	8,910,783.52	1,301,180.71	10,211,964	10,211,964.23	1,659,737.73	0	100%
14300	APORTACIONES AL SISTEMA PARA EL RETIRO	4,549,032.53	621,177.02	5,170,210	5,170,209.55	1,567,269.10	0	100%
14301	APORTACIONES AL SISTEMA DE AHORRO PARA EL RETIRO	3,573,385.37	511,400.46	4,084,786	4,084,785.83	663,895.22	0	100%
14302	DEPOSITOS PARA EL AHORRO SOLIDARIO	975,647.16	109,776.56	1,085,424	1,085,423.72	903,373.88	0	100%
14400	APORTACIONES PARA SEGUROS	6,776,915.90	358,607.75	7,135,524	7,135,523.65	6,979,835.05	0	100%
14403	OTRAS APORTACIONES DE SEGUROS COLECTIVOS	6,384,072.92	413,919.39	6,797,992	6,797,992.31	6,703,245.99	0	100%
14405	APORTACIONES PARA EL SEGURO COLECTIVO DE RETIRO	392,842.98	-55,311.64	337,531	337,531.34	276,589.06	0	100%
15000	OTRAS PRESTACIONES SOCIALES Y ECONOMICAS	64,708,998.63	-3,894,826.89	60,814,172	66,151,246.55	66,129,986.55	-5,337,075	109%
15100	CUOTAS PARA EL FONDO DE AHORRO Y FONDO DE TRABAJO	421,045.66	5,520.27	426,566	426,565.93	426,565.93	0	100%
15101	APORTACIONES AL FONDO DE AHORRO DE LOS TRABAJADORES	421,045.66	5,520.27	426,566	426,565.93	426,565.93	0	100%
15200	INDEMNIZACIONES	5,395,926.31	-982,986.09	4,412,940	4,412,940.22	4,412,940.22	0	100%
15202	PAGO DE LIQUIDACIONES	5,395,926.31	-982,986.09	4,412,940	4,412,940.22	4,412,940.22	0	100%
15203	SENTENCIAS LABORALES	1.00	-1.00	0	0.00	0.00	0	100%
15400	PRESTACIONES CONTRACTUALES	23,761,356.40	3,216,191.85	26,977,548	26,967,840.29	26,967,840.29	9,708	100%
15404	DIAS ECONOMICOS Y DE DESCANSO OBLIGATORIOS NO DISFRUTADOS	1,535,094.46	1,306,857.33	2,841,952	2,841,951.79	2,841,951.79	0	100%
15409	BONO PARA DESPENSA	9,282,249.72	930,998.03	10,213,248	10,207,011.85	10,207,011.85	6,236	100%
15413	AYUDA PARA GUARDERIA A MADRES TRABAJADORAS	183,550.80	14,399.20	197,950	194,478.00	194,478.00	3,472	98%
15416	APOYO PARA UTILES ESCOLARES	1,846,518.69	24,729.21	1,871,248	1,871,247.84	1,871,247.84	0	100%
15417	APOYO PARA DESARROLLO Y CAPACITACION	9,151,837.59	778,864.08	9,930,702	9,930,701.67	9,930,701.67	0	100%
15419	AYUDA PARA SERVICIO DE TRANSPORTE	578,640.32	63,292.99	641,933	641,933.31	641,933.31	0	100%
15421	BONO DE DIA DE MADRES	868,835.17	73,854.44	942,690	942,689.61	942,689.61	0	100%
15424	BONO DEL DÍA DEL PADRE	314,629.65	23,196.57	337,826	337,826.22	337,826.22	0	100%

*[Handwritten signature and initials in blue ink]*



Ejercicio del Presupuesto por Partida / Descripción	Egresos Aprobado Anual (1)	Ampliaciones/ (Reducciones) (2)	Egresos Modificado Anual (3=1+2)	Egresos Devengado Acumulado (4)	Egresos Pagado Acumulado (5)	Subejercicio (6=3-4)	% Avance Anual (7=4/3)
15900 OTRAS PRESTACIONES SOCIALES Y ECONOMICAS	35,130,670.26	-6,133,552.92	28,997,117	34,343,900.11	34,322,640.11	-5,346,783	118%
15901 OTRAS PRESTACIONES	35,130,670.26	-6,133,552.92	28,997,117	34,343,900.11	34,322,640.11	-5,346,783	118%
17000 PAGOS DE ESTIMULOS A SERVIDORES PUBLICOS	10,369,437.41	444,448.51	10,813,886	10,813,116.20	10,813,116.20	770	100%
17100 ESTIMULOS	10,369,437.41	444,448.51	10,813,886	10,813,116.20	10,813,116.20	770	100%
17101 ESTIMULO POR PRODUCTIVIDAD Y EFICIENCIA	1,714,116.95	276,996.82	1,991,114	1,990,344.05	1,990,344.05	770	100%
17102 ESTIMULOS AL PERSONAL	4,867,037.38	124,736.28	4,991,774	4,991,773.66	4,991,773.66	0	100%
17104 BONO POR PUNTUALIDAD	3,788,283.08	42,715.41	3,830,998	3,830,998.49	3,830,998.49	0	100%
20000 MATERIALES Y SUMINISTROS	11,501,077.91	844,204.00	12,345,282	10,575,854.56	10,575,854.56	1,769,427	86%
21000 MATERIALES DE ADMINISTRACION, EMISION DE DOCUMENTOS Y ARTICULOS	8,707,210.00	846,092.00	9,553,302	9,220,402.14	9,220,402.14	332,900	97%
21100 MATERIALES, UTILES Y EQUIPOS MENORES DE OFICINA	850,000.00	-193.00	849,807	785,492.79	785,492.79	64,314	92%
21101 MATERIALES, UTILES Y EQUIPOS MENORES DE OFICINA	850,000.00	-193.00	849,807	785,492.79	785,492.79	64,314	92%
21200 MATERIALES Y UTILES DE IMPRESION Y REPRODUCCION	250,000.00	-78,390.93	171,609	38,258.75	38,258.75	133,350	22%
21201 MATERIALES Y UTILES DE IMPRESION Y PRODUCCION	250,000.00	-78,390.93	171,609	38,258.75	38,258.75	133,350	22%
21400 MATERIALES, UTILES Y EQUIPOS MENORES DE TECNOLOGIAS DE LA	200,000.00	0.00	200,000	116,779.11	116,779.11	83,221	58%
21401 MATERIALES Y UTILES PARA EL PROCESAMIENTO DE EQUIPOS Y RIFNES INFORMATICOS	200,000.00	0.00	200,000	116,779.11	116,779.11	83,221	58%
21500 MATERIAL IMPRESO E INFORMACION DIGITAL	10,000.00	0.00	10,000	0.00	0.00	10,000	0%
21501 MATERIAL PARA INFORMACION	10,000.00	0.00	10,000	0.00	0.00	10,000	0%
21600 MATERIAL DE LIMPIEZA	990,000.00	79,687.93	1,069,688	1,059,173.49	1,059,173.49	10,514	99%
21601 MATERIAL DE LIMPIEZA	990,000.00	79,687.93	1,069,688	1,059,173.49	1,059,173.49	10,514	99%
21700 MATERIALES Y UTILES DE ENSEÑANZA	6,375,710.00	844,988.00	7,220,698	7,220,698.00	7,220,698.00	0	100%
21701 MATERIALES EDUCATIVOS	6,375,710.00	844,988.00	7,220,698	7,220,698.00	7,220,698.00	0	100%
21800 MATERIALES PARA EL REGISTRO E IDENTIFICACION DE RIFNES Y PLACAS, ENGOMADOS, CALCOMANIAS Y HOJOGRAMAS	31,500.00	0.00	31,500	0.00	0.00	31,500	0%
21801 MATERIALES PARA EL REGISTRO E IDENTIFICACION DE RIFNES Y PLACAS, ENGOMADOS, CALCOMANIAS Y HOJOGRAMAS	31,500.00	0.00	31,500	0.00	0.00	31,500	0%
22000 ALIMENTOS Y UTENSILIOS	337,334.94	-46,448.45	290,886	148,998.65	148,998.65	141,888	51%
22100 PRODUCTOS ALIMENTICIOS PARA PERSONAS	297,334.94	-46,448.45	250,886	133,032.23	133,032.23	117,854	53%
22105 PRODUCTOS ALIMENTICIOS PARA PERSONAS DERIVADO DE LA PRODUCCION DE SFR PUJICO FN	147,334.94	-44,549.47	102,785	98,728.01	98,728.01	4,057	96%
22106 ADQUISICION DE AGUA POTABLE	150,000.00	-1,898.98	148,101	34,304.22	34,304.22	113,797	23%
22200 PRODUCTOS ALIMENTICIOS PARA ANIMALES	1.00	0.00	1	0.00	0.00	1	0%
22201 ALIMENTACION DE ANIMALES	1.00	0.00	1	0.00	0.00	1	0%
22300 UTENSILIOS PARA EL SERVICIO DE ALIMENTACION	39,999.00	0.00	39,999	15,966.42	15,966.42	24,033	40%
22301 UTENSILIOS PARA EL SERVICIO DE ALIMENTACION	39,999.00	0.00	39,999	15,966.42	15,966.42	24,033	40%
23000 MATERIAS PRIMAS Y MATERIALES DE PRODUCCION Y COMERCIALIZACION	250,000.00	0.00	250,000	0.00	0.00	250,000	0%
23900 OTROS PRODUCTOS ADQUIRIDOS COMO MATERIA PRIMA	250,000.00	0.00	250,000	0.00	0.00	250,000	0%
23901 OTROS PRODUCTOS ADQUIRIDOS COMO MATERIA PRIMA	250,000.00	0.00	250,000	0.00	0.00	250,000	0%
24000 MATERIALES Y ARTICULOS DE CONSTRUCCION Y DE REPARACION	725,000.00	20,211.52	745,212	598,196.66	598,196.66	147,015	80%
24100 PRODUCTOS MINERALES NO METALICOS	15,000.00	1,296.31	16,296	14,072.50	14,072.50	2,224	86%
24101 PRODUCTOS MINERALES NO METALICOS	15,000.00	1,296.31	16,296	14,072.50	14,072.50	2,224	86%
24200 CEMENTO Y PRODUCTOS DE CONCRETO	15,000.00	1,628.17	16,628	16,453.35	16,453.35	175	99%
24201 CEMENTO Y PRODUCTOS DE CONCRETO	15,000.00	1,628.17	16,628	16,453.35	16,453.35	175	99%
24300 CAL, YESO Y PRODUCTOS DE YESO	15,000.00	0.00	15,000	5,481.58	5,481.58	9,518	37%
24301 CAL, YESO Y PRODUCTOS DE YESO	15,000.00	0.00	15,000	5,481.58	5,481.58	9,518	37%
24600 MATERIAL ELECTRICO Y ELECTRONICO	250,000.00	175.29	250,175	186,004.51	186,004.51	64,171	74%
24601 MATERIAL ELECTRICO Y ELECTRONICO	250,000.00	175.29	250,175	186,004.51	186,004.51	64,171	74%
24700 ARTICULOS METALICOS PARA LA CONSTRUCCION	30,000.00	16,987.18	46,987	46,987.18	46,987.18	0	100%
24701 ARTICULOS METALICOS PARA LA CONSTRUCCION	30,000.00	16,987.18	46,987	46,987.18	46,987.18	0	100%
24800 MATERIALES COMPLEMENTARIOS	100,000.00	0.00	100,000	33,453.83	33,453.83	66,546	33%
24801 MATERIALES COMPLEMENTARIOS	100,000.00	0.00	100,000	33,453.83	33,453.83	66,546	33%
24900 OTROS MATERIALES Y ARTICULOS DE CONSTRUCCION Y REPARACION	300,000.00	124.57	300,125	295,743.71	295,743.71	4,381	99%
24901 OTROS MATERIALES Y ARTICULOS DE CONSTRUCCION Y REPARACION	300,000.00	124.57	300,125	295,743.71	295,743.71	4,381	99%
25000 PRODUCTOS QUIMICOS, FARMACEUTICOS Y DE LABORATORIO	175,001.00	3,017.68	178,019	43,824.02	43,824.02	134,195	25%
25100 PRODUCTOS QUIMICOS BASICOS	1.00	0.00	1	0.00	0.00	1	0%
25101 PRODUCTOS QUIMICOS BASICOS	1.00	0.00	1	0.00	0.00	1	0%
25200 FERTILIZANTES, PESTICIDAS Y OTROS AGROQUIMICOS	5,000.00	3,017.68	8,018	7,863.65	7,863.65	154	98%
25201 FERTILIZANTES, PESTICIDAS Y OTROS AGROQUIMICOS	5,000.00	3,017.68	8,018	7,863.65	7,863.65	154	98%
25300 MEDICINAS Y PRODUCTOS FARMACEUTICOS	20,000.00	0.00	20,000	2,014.50	2,014.50	17,986	10%
25301 MEDICINAS Y PRODUCTOS FARMACEUTICOS	20,000.00	0.00	20,000	2,014.50	2,014.50	17,986	10%
25400 MATERIALES, ACCESORIOS Y SUMINISTROS MEDICOS	150,000.00	0.00	150,000	33,945.87	33,945.87	116,054	23%
25401 MATERIALES, ACCESORIOS Y SUMINISTROS MEDICOS	150,000.00	0.00	150,000	33,945.87	33,945.87	116,054	23%
26000 COMBUSTIBLES, LUBRICANTES Y ADITIVOS	290,000.00	18,032.92	308,033	267,665.44	267,665.44	40,367	87%
26100 COMBUSTIBLES, LUBRICANTES Y ADITIVOS	290,000.00	18,032.92	308,033	267,665.44	267,665.44	40,367	87%
26101 COMBUSTIBLES	250,000.00	18,942.92	268,943	258,042.71	258,042.71	10,900	96%

A

K




Ejercicio del Presupuesto por Partida / Descripción		Egresos Aprobado Anual	Ampliaciones/ (Reducciones)	Egresos Modificado Anual	Egresos Devengado Acumulado	Egresos Pagado Acumulado	Subejercicio	% Avance Anual
		(1)	(2)	(3=1+2)	(4)	(5)	(6 = 3 - 4)	(7= 4/3)
26102	LUBRICANTES Y ADITIVOS	40,000.00	-910.00	39,090	9,622.73	9,622.73	29,467	25%
27000	VESTUARIO, BLANCOS, PRENDAS DE PROTECCION Y ARTICULOS DEPORTIVOS	475,000.00	66.00	475,066	30,252.05	30,252.05	444,814	6%
27100	VESTUARIO Y UNIFORMES	285,000.00	0.00	285,000	27,608.00	27,608.00	257,392	10%
27101	VESTUARIOS Y UNIFORMES	285,000.00	0.00	285,000	27,608.00	27,608.00	257,392	10%
27200	PRENDAS DE SEGURIDAD Y PROTECCION PERSONAL	175,000.00	66.00	175,066	2,394.05	2,394.05	172,672	1%
27201	PRENDAS DE SEGURIDAD Y PROTECCION PERSONAL	175,000.00	66.00	175,066	2,394.05	2,394.05	172,672	1%
27300	ARTICULOS DEPORTIVOS	15,000.00	0.00	15,000	250.00	250.00	14,750	2%
27301	ARTICULOS DEPORTIVOS	15,000.00	0.00	15,000	250.00	250.00	14,750	2%
29000	HERRAMIENTAS, REFACCIONES Y ACCESORIOS MENORES	541,531.97	3,232.33	544,764	266,515.60	266,515.60	278,249	49%
29100	HERRAMIENTAS MENORES	100,000.00	-363.98	99,636	47,940.92	47,940.92	51,695	48%
29101	HERRAMIENTAS MENORES	100,000.00	-363.98	99,636	47,940.92	47,940.92	51,695	48%
29200	REFACCIONES Y ACCESORIOS MENORES DE EDIFICIOS	110,000.00	0.00	110,000	72,150.91	72,150.91	37,849	66%
29201	REFACCIONES Y ACCESORIOS MENORES DE EDIFICIOS	110,000.00	0.00	110,000	72,150.91	72,150.91	37,849	66%
29300	REFACCIONES Y ACCESORIOS MENORES DE MOBILIARIO Y EQUIPO	15,000.00	0.00	15,000	404.04	404.04	14,596	3%
29301	REFACCIONES Y ACCESORIOS MENORES DE MOBILIARIO Y EQUIPO DE ADMINISTRACION	15,000.00	0.00	15,000	404.04	404.04	14,596	3%
29400	REFACCIONES Y ACCESORIOS MENORES DE EQUIPO DE COMPUTO Y	228,531.97	0.00	228,532	68,156.94	68,156.94	160,375	30%
29401	REFACCIONES Y ACCESORIOS MENORES DE EQUIPO DE COMPUTO Y TECNOLOGIAS DE LA INFORMACION	228,531.97	0.00	228,532	68,156.94	68,156.94	160,375	30%
29600	REFACCIONES Y ACCESORIOS MENORES DE EQUIPO DE TRANSPORTE	80,000.00	0.00	80,000	66,999.21	66,999.21	13,001	84%
29601	REFACCIONES Y ACCESORIOS MENORES DE EQUIPO DE TRANSPORTE	80,000.00	0.00	80,000	66,999.21	66,999.21	13,001	84%
29800	REFACCIONES Y ACCESORIOS MENORES DE MAQUINARIA Y OTROS	8,000.00	3,596.31	11,596	10,863.58	10,863.58	733	94%
29801	REFACCIONES Y ACCESORIOS MENORES DE MAQUINARIA Y OTROS EQUIPOS	8,000.00	3,596.31	11,596	10,863.58	10,863.58	733	94%
30000	SERVICIOS GENERALES	31,420,829.33	-7,007,122.10	24,413,707	18,461,815.81	14,672,310.21	5,951,891	76%
31000	SERVICIOS BASICOS	10,437,413.64	-2,480,701.28	7,956,712	5,097,621.27	4,802,277.78	2,859,091	64%
31100	ENERGIA ELECTRICA	7,275,100.24	-1,978,340.01	5,296,760	3,158,252.43	2,927,740.17	2,138,508	60%
31101	ENERGIA ELECTRICA	7,275,100.24	-1,978,340.01	5,296,760	3,158,252.43	2,927,740.17	2,138,508	60%
31200	GAS	200,000.00	-40,000.00	160,000	16,165.70	16,165.70	143,834	10%
31201	GAS	200,000.00	-40,000.00	160,000	16,165.70	16,165.70	143,834	10%
31300	AGUA	1,299,287.04	-200,037.80	1,099,249	780,427.37	720,192.16	318,822	71%
31301	AGUA POTABLE	1,299,287.04	-200,037.80	1,099,249	780,427.37	720,192.16	318,822	71%
31400	TELEFONIA TRADICIONAL	482,295.60	-115,635.62	366,660	319,007.53	314,411.51	47,652	87%
31401	TELEFONIA TRADICIONAL	482,295.60	-115,635.62	366,660	319,007.53	314,411.51	47,652	87%
31700	SERVICIOS DE ACCESO DE INTERNET, REDES Y PROCESAMIENTO DE	1,179,730.76	-146,687.85	1,033,043	823,768.24	823,768.24	209,275	80%
31701	SERVICIO DE ACCESO A INTERNET, REDES Y PROCESAMIENTO DE INFORMACION	1,179,730.76	-146,687.85	1,033,043	823,768.24	823,768.24	209,275	80%
31800	SERVICIOS POSTALES Y TELEGRAFICOS	1,000.00	0.00	1,000	0.00	0.00	1,000	0%
31801	SERVICIO POSTAL	1,000.00	0.00	1,000	0.00	0.00	1,000	0%
32000	SERVICIO DE ARRENDAMIENTO	4,361,000.00	213,994.38	4,574,994	4,379,434.65	4,158,634.92	195,560	96%
32200	ARRENDAMIENTO DE EDIFICIOS	850,000.00	81,679.92	931,680	883,198.92	662,399.19	48,481	95%
32201	ARRENDAMIENTO DE EDIFICIOS	850,000.00	81,679.92	931,680	883,198.92	662,399.19	48,481	95%
32300	ARRENDAMIENTO DE MOBILIARIO Y EQUIPO DE ADMINISTRACION	950,000.00	98,514.46	1,048,514	988,364.91	988,364.91	60,150	94%
32301	ARRENDAMIENTO DE MUEBLES, MAQUINARIA Y EQUIPO	950,000.00	98,514.46	1,048,514	988,364.91	988,364.91	60,150	94%
32500	ARRENDAMIENTO DE EQUIPO DE TRANSPORTE	60,000.00	0.00	60,000	11,702.02	11,702.02	48,298	20%
32501	ARRENDAMIENTO DE EQUIPO DE TRANSPORTE	60,000.00	0.00	60,000	11,702.02	11,702.02	48,298	20%
32700	ARRENDAMIENTO DE ACTIVOS INTANGIBLES	2,500,000.00	33,800.00	2,533,800	2,496,168.80	2,496,168.80	37,631	99%
32701	PATENTES, REGALIAS Y OTROS	2,500,000.00	33,800.00	2,533,800	2,496,168.80	2,496,168.80	37,631	99%
32900	OTROS ARRENDAMIENTOS	1,000.00	0.00	1,000	0.00	0.00	1,000	0%
32901	OTROS ARRENDAMIENTOS	1,000.00	0.00	1,000	0.00	0.00	1,000	0%
33000	SERVICIOS PROFESIONALES, CIENTIFICOS, TECNICOS Y OTROS SERVICIOS	5,617,700.00	-384,914.84	5,232,785	3,929,566.96	3,929,566.96	1,303,218	75%
33100	SERVICIOS LEGALES, DE CONTABILIDAD, AUDITORIAS Y	727,700.00	0.00	727,700	295,268.17	295,268.17	432,432	41%
33101	SERVICIOS LEGALES, DE CONTABILIDAD, AUDITORIAS Y PROFESIONALES	727,700.00	0.00	727,700	295,268.17	295,268.17	432,432	41%
33300	SERVICIOS DE CONSULTORIA ADMINISTRATIVA, PROFESOR TECNICA	30,000.00	0.00	30,000	696.00	696.00	29,304	2%
33301	SERVICIOS DE INFORMATICA	30,000.00	0.00	30,000	696.00	696.00	29,304	2%
33400	SERVICIOS DE CAPACITACION	1,100,000.00	-1,100,000.00	0	0.00	0.00	0	0%
33401	SERVICIOS DE CAPACITACION	1,100,000.00	-1,100,000.00	0	0.00	0.00	0	0%
33600	SERVICIOS DE APOYO ADMINISTRATIVO, TRADUCCION	210,000.00	0.00	210,000	72,382.50	72,382.50	137,618	34%
33603	IMPRESIONES Y PUBLICACIONES OFICIALES	150,000.00	0.00	150,000	48,720.00	48,720.00	101,280	32%
33605	LICITACIONES, CONVENIOS Y CONVOCATORIAS	60,000.00	0.00	60,000	23,662.50	23,662.50	36,338	30%
33800	SERVICIOS DE VIGILANCIA	3,100,000.00	727,457.94	3,827,458	3,561,220.29	3,561,220.29	266,238	93%
33801	SERVICIOS DE VIGILANCIA	3,100,000.00	727,457.94	3,827,458	3,561,220.29	3,561,220.29	266,238	93%
33900	SERVICIOS PROFESIONALES, CIENTIFICOS Y TECNICOS INTEGRALES	450,000.00	-12,372.78	437,627	0.00	0.00	437,627	0%
33902	SERVICIOS INTEGRALES	450,000.00	-12,372.78	437,627	0.00	0.00	437,627	0%
34000	SERVICIOS FINANCIEROS, BANCARIOS Y COMERCIALES	965,000.00	41,891.48	1,006,891	788,450.62	788,450.62	218,441	78%
34100	SERVICIOS FINANCIEROS Y BANCARIOS	200,000.00	13,658.24	213,658	199,066.15	199,066.15	14,592	93%





Ejercicio del Presupuesto por Partida / Descripción		Egresos Aprobado Anual	Ampliaciones/ (Reducciones)	Egresos Modificado Anual	Egresos Devengado Acumulado	Egresos Pagado Acumulado	Subejercicio	% Avance Anual
		(1)	(2)	(3=1+2)	(4)	(5)	(6 = 3 - 4)	(7= 4/3)
34101	SERVICIOS FINANCIEROS Y BANCARIOS	200,000.00	13,658.24	213,658	199,066.15	199,066.15	14,592	93%
34500	SEGURO DE BIENES PATRIMONIALES	445,000.00	0.00	445,000	381,073.99	381,073.99	63,926	86%
34501	SEGUROS DE BIENES PATRIMONIALES	445,000.00	0.00	445,000	381,073.99	381,073.99	63,926	86%
34700	FLETES Y MANIOBRAS	250,000.00	0.00	250,000	150,229.28	150,229.28	99,771	60%
34701	FLETES Y MANIOBRAS	250,000.00	0.00	250,000	150,229.28	150,229.28	99,771	60%
34800	COMISIONES POR VENTAS	70,000.00	28,233.24	98,233	58,081.20	58,081.20	40,152	59%
34801	COMISIONES POR VENTAS	70,000.00	28,233.24	98,233	58,081.20	58,081.20	40,152	59%
35000	SERVICIOS DE INSTALACION, REPARACION, MANTENIMIENTO Y CONSERVACION	1,499,801.60	794.04	1,500,596	752,465.96	752,465.96	748,130	50%
35100	CONSERVACION Y MANTENIMIENTO MENOR DE INMUEBLES	200,000.00	0.00	200,000	31,751.25	31,751.25	168,249	16%
35101	MANTENIMIENTO Y CONSERVACION DE INMUEBLES	200,000.00	0.00	200,000	31,751.25	31,751.25	168,249	16%
35200	INSTALACION, REPARACION Y MANTENIMIENTO DE MOBILIARIO Y MAQUINARIA	120,000.00	0.00	120,000	18,091.14	18,091.14	101,909	15%
35201	MANTENIMIENTO Y CONSERVACION DE MOBILIARIO Y MAQUINARIA	120,000.00	0.00	120,000	18,091.14	18,091.14	101,909	15%
35300	INSTALACION, REPARACION Y MANTENIMIENTO DE EQUIPO	170,000.00	0.00	170,000	10,506.01	10,506.01	159,494	6%
35301	INSTALACIONES	120,000.00	0.00	120,000	5,974.00	5,974.00	114,026	5%
35302	MANTENIMIENTO Y CONSERVACION DE BIENES INFORMATICOS	50,000.00	0.00	50,000	4,532.01	4,532.01	45,468	9%
35500	REPARACION Y MANTENIMIENTO DE EQUIPO DE TRANSPORTE	130,000.00	0.00	130,000	76,068.99	76,068.99	53,931	59%
35501	MANTENIMIENTO Y CONSERVACION DE EQUIPO DE TRANSPORTE	130,000.00	0.00	130,000	76,068.99	76,068.99	53,931	59%
35700	INSTALACION, REPARACION Y MANTENIMIENTO DE MAQUINARIA	160,000.00	0.00	160,000	70,895.26	70,895.26	89,105	44%
35701	MANTENIMIENTO Y CONSERVACION DE MAQUINARIA Y EQUIPO	160,000.00	0.00	160,000	70,895.26	70,895.26	89,105	44%
35800	SERVICIOS DE LIMPIEZA Y MANEJO DE DESECHOS	519,801.60	0.00	519,802	344,359.25	344,359.25	175,442	66%
35801	SERVICIOS DE LIMPIEZA Y MANEJO DE DESECHOS	519,801.60	0.00	519,802	344,359.25	344,359.25	175,442	66%
35900	SERVICIOS DE JARDINERIA Y FUMIGACION	200,000.00	794.04	200,794	200,794.06	200,794.06	0	100%
35901	SERVICIOS DE JARDINERIA Y FUMIGACION	200,000.00	794.04	200,794	200,794.06	200,794.06	0	100%
36000	SERVICIOS DE COMUNICACION SOCIAL Y PUBLICIDAD	38,000.00	0.00	38,000	16,050.04	16,050.04	21,950	42%
36100	DIFUSION POR RADIO, TELEVISION Y OTROS MEDIOS	28,000.00	986.00	28,986	16,050.04	16,050.04	12,936	55%
36101	DIFUSION POR RADIO, TELEVISION Y OTROS MEDIOS	28,000.00	986.00	28,986	16,050.04	16,050.04	12,936	55%
36200	DIFUSION POR RADIO, TELEVISION Y OTROS MEDIOS	10,000.00	-986.00	9,014	0.00	0.00	9,014	0%
36201	DIFUSION POR RADIO, TELEVISION Y OTROS MEDIOS	10,000.00	-986.00	9,014	0.00	0.00	9,014	0%
37000	SERVICIOS DE TRASLADO Y VIATICOS	565,001.00	0.00	565,001	136,992.00	136,992.00	428,009	24%
37100	PASAJES AEREOS	90,000.00	0.00	90,000	7,862.00	7,862.00	82,138	9%
37101	PASAJES AEREOS	90,000.00	0.00	90,000	7,862.00	7,862.00	82,138	9%
37200	PASAJES TERRESTRES	90,000.00	0.00	90,000	4,442.00	4,442.00	85,558	5%
37201	PASAJES TERRESTRES	90,000.00	0.00	90,000	4,442.00	4,442.00	85,558	5%
37500	VIATICOS EN EL PAIS	320,000.00	0.00	320,000	119,527.00	119,527.00	200,473	37%
37501	VIATICOS EN EL PAIS	200,000.00	0.00	200,000	87,127.00	87,127.00	112,873	44%
37502	GASTOS DE CAMINO	120,000.00	0.00	120,000	32,400.00	32,400.00	87,600	27%
37600	VIATICOS EN EL EXTRANJERO	40,000.00	0.00	40,000	0.00	0.00	40,000	0%
37601	VIATICOS EN EL EXTRANJERO	40,000.00	0.00	40,000	0.00	0.00	40,000	0%
37800	SERVICIOS INTEGRALES DE TRASLADO Y VIATICOS	1.00	0.00	1	0.00	0.00	1	0%
37801	SERVICIOS INTEGRALES DE TRASLADO Y VIATICOS	1.00	0.00	1	0.00	0.00	1	0%
37900	OTROS SERVICIOS DE TRASLADO Y HOSPEDAJE	25,000.00	0.00	25,000	5,161.00	5,161.00	19,839	21%
37901	CUOTAS	25,000.00	0.00	25,000	5,161.00	5,161.00	19,839	21%
38000	SERVICIOS OFICIALES	200,000.00	0.00	200,000	23,143.10	23,143.10	176,857	12%
38200	GASTOS DE ORDEN SOCIAL Y CULTURAL	100,000.00	0.00	100,000	13,801.30	13,801.30	86,199	14%
38201	GASTOS DE ORDEN SOCIAL Y CULTURAL	100,000.00	0.00	100,000	13,801.30	13,801.30	86,199	14%
38300	CONGRESOS Y CONVENCIONES	100,000.00	0.00	100,000	9,341.80	9,341.80	90,658	9%
38301	CONGRESOS Y CONVENCIONES	100,000.00	0.00	100,000	9,341.80	9,341.80	90,658	9%
39000	OTROS SERVICIOS GENERALES	7,736,913.09	-4,398,185.88	3,338,727	3,338,091.21	64,728.83	636	100%
39200	IMPUESTOS Y DERECHOS	10,000.00	8,449.00	18,449	17,813.00	17,813.00	636	97%
39201	IMPUESTOS Y DERECHOS	10,000.00	8,449.00	18,449	17,813.00	17,813.00	636	97%
39500	PENAS, MULTAS, ACCESORIOS Y ACTUALIZACIONES	2,000,000.00	-1,953,084.17	46,916	46,915.83	46,915.83	0	100%
39501	PENAS, MULTAS, ACCESORIOS Y ACTUALIZACIONES	2,000,000.00	-1,953,084.17	46,916	46,915.83	46,915.83	0	100%
39800	IMPUESTOS SOBRE NOMINAS Y OTROS QUE SE DEBEN PAGAR	5,726,913.09	-2,453,550.71	3,273,362	3,273,362.38	0.00	0	100%
39801	IMPUESTOS SOBRE NOMINAS	5,726,913.09	-2,453,550.71	3,273,362	3,273,362.38	0.00	0	100%
40000	TRANSFERENCIAS, ASIGNACIONES, SUBSIDIOS Y OTRAS AYUDAS	3,495,002.00	-829,861.37	2,665,141	2,555,390.31	2,555,390.31	109,750	96%
43000	SUBSIDIOS Y SUBVENCIONES	1.00	0.00	1	0.00	0.00	1	0%
43900	OTROS SUBSIDIOS	1.00	0.00	1	0.00	0.00	1	0%
43901	SUBSIDIOS PARA CAPACITACION Y BECAS	1.00	0.00	1	0.00	0.00	1	0%
44000	AYUDAS SOCIALES	3,495,001.00	-829,861.37	2,665,140	2,555,390.31	2,555,390.31	109,749	96%
44100	AYUDAS SOCIALES A PERSONAS	3,395,001.00	-3,345,000.00	50,001	40,251.68	40,251.68	9,749	81%
44101	AYUDAS SOCIALES A PERSONAS	1.00	0.00	1	0.00	0.00	1	0%
44103	APORTACIONES PARA CUBRIR CONVENIOS CON ORGANIZACIONES SINDICALES	3,345,000.00	-3,345,000.00	0	0.00	0.00	0	0%

Ejercicio del Presupuesto por Partida / Descripción		Egresos Aprobado Anual (1)	Ampliaciones/ (Reducciones) (2)	Egresos Modificado Anual (3=1+2)	Egresos Devengado Acumulado (4)	Egresos Pagado Acumulado (5)	Subejercicio (6 = 3 - 4)	% Avance Anual (7 = 4/3)
44105	GASTOS POR SERVICIOS DE TRASLADO DE PERSONAS	50,000.00	0.00	50,000	40,251.68	40,251.68	9,748	81%
44200	BECAS Y OTRAS AYUDAS PARA PROGRAMAS DE CAPACITACION	100,000.00	0.00	100,000	0.00	0.00	100,000	0%
44203	BECAS DE EDUCACION MEDIA Y SUPERIOR	100,000.00	0.00	100,000	0.00	0.00	100,000	0%
44500	AYUDAS SOCIALES A INSTITUCIONES SIN FINES DE LUCRO	0.00	2,515,138.63	2,515,139	2,515,138.63	2,515,138.63	0	100%
44502	APORTACIONES PARA CUBRIR CONVENIOS CON ORGANIZACIONES SINDICALES	0.00	2,515,138.63	2,515,139	2,515,138.63	2,515,138.63	0	100%
50000	BIENES MUEBLES, INMUEBLES E INTAGIBLES	790,006.00	0.00	790,006	31,041.09	31,041.09	758,965	4%
51000	MOBILIARIO Y EQUIPO DE ADMINISTRACION	400,003.00	0.00	400,003	31,041.09	31,041.09	368,962	8%
51100	MUEBLES DE OFICINA Y ESTANTERIA	1.00	0.00	1	0.00	0.00	1	0%
51101	MOBILIARIO	1.00	0.00	1	0.00	0.00	1	0%
51500	EQUIPO DE COMPUTO Y DE TECNOLOGIAS DE LA INFORMACION	1.00	31,041.09	31,042	31,041.09	31,041.09	1	100%
51501	BIENES INFORMATICOS	1.00	31,041.09	31,042	31,041.09	31,041.09	1	100%
51900	OTROS MOBILIARIOS Y EQUIPOS DE ADMINISTRACION	400,001.00	-31,041.09	368,960	0.00	0.00	368,960	0%
51901	EQUIPO DE ADMINISTRACION	1.00	0.00	1	0.00	0.00	1	0%
51902	MOBILIARIO Y EQUIPO PARA ESCUELAS, LABORATORIOS Y TALLERES	400,000.00	-31,041.09	368,959	0.00	0.00	368,959	0%
52000	MOBILIARIO Y EQUIPO EDUCACIONAL Y RECREATIVO	2.00	0.00	2	0.00	0.00	2	0%
52100	EQUIPOS Y APARATOS AUDIOVISUALES	1.00	0.00	1	0.00	0.00	1	0%
52101	EQUIPOS Y APARATOS AUDIOVISUALES	1.00	0.00	1	0.00	0.00	1	0%
52300	CAMARAS FOTOGRAFICAS Y DE VIDEO	1.00	0.00	1	0.00	0.00	1	0%
52301	CAMARAS FOTOGRAFICAS Y DE VIDEO	1.00	0.00	1	0.00	0.00	1	0%
56000	MAQUINARIA, OTROS EQUIPOS Y HERRAMIENTAS	390,000.00	0.00	390,000	0.00	0.00	390,000	0%
56400	SISTEMAS DE AIRE ACONDICIONADO, CALEFACCION Y DE REFRIGERACION INDUSTRIAL Y COMERCIAL	390,000.00	0.00	390,000	0.00	0.00	390,000	0%
56401	SISTEMAS DE AIRE ACONDICIONADO, CALEFACCION Y DE REFRIGERACION INDUSTRIAL Y COMERCIAL	390,000.00	0.00	390,000	0.00	0.00	390,000	0%
59000	ACTIVOS INTANGIBLES	1.00	0.00	1	0.00	0.00	1	0%
59100	SOFTWARE	1.00	0.00	1	0.00	0.00	1	0%
59101	SOFTWARE	1.00	0.00	1	0.00	0.00	1	0%
...				0			0	
Total del Gasto		456,341,673.00	9,605,999.37	465,947,672.37	478,172,727.18	443,352,164.35	-12,225,054.81	3.66

  
 MTR. DAMIAN ARMANDO BENITEZ ALCANTAR  
 DIRECTOR DE ADMINISTRACIÓN

  
 MTR. ROBERTO DEL PARDO ESCALANTE  
 DIRECTOR DE PLANEACIÓN

  
 MTR. LUIS CARLOS SANTOS  
 DIRECTOR GENERAL





**COLEGIO DE EDUCACIÓN PROFESIONAL TÉCNICA DEL ESTADO DE SONORA**  
**Estado Analítico del Ejercicio de Presupuesto de Egresos- Detallado – LDF**  
**(Clasificación de Servicios Personales por Categoría)**

CPCA-II-14

Del 01 de Enero del 2021 al 31 de Diciembre de 2021

(PESOS)

**CUENTA PÚBLICA: 2021**

Concepto (c)	Egresos					Subejercicio (e)
	Aprobado (d)	Ampliaciones/ (Reducciones)	Modificado	Devengado	Pagado	
<b>I. Gasto No Etiquetado (I=A+B+C+D+E+F)</b>	182,558,643.76	6,899,527.86	189,458,171.62	210,341,751.64	195,558,693.09	20,883,580.02
A. Personal Administrativo y de Servicio Público	18,890,525.00	8,100,472.14	10,790,052.86	199,551,698.78	185,209,987.60	188,761,645.92
B. Magisterio	163,668,118.76	15,000,000.00	178,668,118.76	10,790,052.86	10,348,705.49	167,878,065.90
C. Servicios de Salud (C=c1+c2)						
c1) Personal Administrativo						
c2) Personal Médico, Paramédico y afin						
D. Seguridad Pública						
E. Gastos asociados a la implementación de nuevas leyes federales o reformas a las mismas (E = e1 + e2)						
e1) Nombre del Programa o Ley 1						
e2) Nombre del Programa o Ley 2						
F. Sentencias laborales definitivas						
<b>II. Gasto Etiquetado (II=A+B+C+D+E+F)</b>	226,576,114.00	9,699,250.98	236,275,364.98	236,206,873.77	219,958,875.09	68,491.21
A. Personal Administrativo y de Servicio Público	226,576,114.00	9,699,250.98	236,275,364.98	236,206,873.77	219,958,875.09	68,491.21
B. Magisterio						
C. Servicios de Salud (C=c1+c2)						
c1) Personal Administrativo						
c2) Personal Médico, Paramédico y afin						
D. Seguridad Pública						
E. Gastos asociados a la implementación de nuevas leyes federales o reformas a las mismas (E = e1 + e2)						
e1) Nombre del Programa o Ley 1						
e2) Nombre del Programa o Ley 2						
F. Sentencias laborales definitivas						
<b>III. Total del Gasto en Servicios Personales (III = I + II)</b>	409,134,757.76	16,598,778.84	425,733,536.60	446,548,625.41	415,517,568.18	20,815,088.81



MTRO. DAMIAN ARMANDO BENITEZ ALCANTAR  
DIRECTOR DE ADMINISTRACIÓN



MTRO. ROBERTO DEL PARDO ESCALANTE  
DIRECTOR DE PLANEACIÓN



MTRO. LUIS CARLOS SANTOS  
DIRECTOR GENERAL




**COLEGIO DE EDUCACIÓN PROFESIONAL TÉCNICA DEL ESTADO DE SONORA**  
**Conciliación entre los Egresos Presupuestarios y los Gastos Contables**  
 Del 01 de Enero al 31 de Diciembre del 2021


CPCA-II-15

(Pesos)

CUENTA PÚBLICA: 2021

<b>1. Total de Egresos Presupuestarios</b>		478,172,727.18
<b>2. Menos Egresos Presupuestarios No Contables</b>		31,041.09
Materias Primas y Materiales de Producción y Comercialización		
Materiales y Suministros		
Mobiliario y Equipo de Administración	31,041.09	
Mobiliario y Equipo Educacional y Recreativo		
Equipo e Instrumental Médico y de Laboratorio		
Vehículos y Equipo de Transporte		
Equipo de Defensa y Seguridad		
Maquinaria, Otros Equipos y Herramientas		
Arctivos Biológicos		
Bienes Inmuebles		
Activos Intangibles		
Obra Pública en Bienes de Dominio Público		
Obra Pública en Bienes Propios		
Acciones y Participaciones de Capital		
Compra de Títulos y Valores		
Concesión de Préstamos		
Inversiones en Fideicomisos, Mandatos y Otros Análogos		
Provisiones para Contingencias y Otras Erogaciones Especiales		
Armonización de la Deuda Pública		
Adeudos de Ejercicios Fiscales Anteriores (ADEFAS)		
Otros Egresos Presupuestales No Contables		
<b>3. Más Gastos Contables No Presupuestarios</b>		3,474,235.00
Estimaciones, Depreciaciones, Deterioros, Obsolescencia y Amortizaciones	3,474,235.00	
Provisiones		
Disminución de Inventarios		
Aumento por Insuficiencia de Estimaciones por Pérdida o Deterioro u Obsolescencia		
Aumento por Insuficiencia de Provisiones		
Otros Gastos		
Otros Gastos Contables No Presupuestales		
<b>4. Total de Gasto Contable (4= 1 - 2 + 3)</b>		481,615,921.09

  
 MTRO. DAMIAN ARMANDO BENITEZ ALCANTAR  
 DIRECTOR DE ADMINISTRACIÓN

  
 MTRO. LUIS CARLOS SANTOS  
 DIRECTOR GENERAL



**COLEGIO DE EDUCACIÓN PROFESIONAL TÉCNICA DEL ESTADO DE SONORA CPCA-II-16**  
**Endeudamiento Neto**


Del 01 de Enero del 2021 al 31 de Diciembre de 2021


(pesos)

**CUENTA PÚBLICA: 2021**

Identificación del crédito o Instrumento	Contratacion / Colocación	Amortización	Endeudamiento Neto
	A	B	C=A-B
<b>Créditos Bancarios</b>			
1			
2			
3			
4	"NADA QUE INFORMAR EN ESTE APARTADO"		0.00
5			
6			
7			
8			
9			
10			
<b>Total Créditos Bancarios</b>	<b>0.00</b>	<b>0.00</b>	<b>0.00</b>
<b>Otros Instrumentos de Deuda</b>			
1			
2			
3			
4			
5			
6			
7			
8			
9			
10			
<b>Total Otros Instrumentos de Deuda</b>	<b>0.00</b>	<b>0.00</b>	<b>0.00</b>
<b>TOTAL</b>	<b>0.00</b>	<b>0.00</b>	<b>0.00</b>

"Bajo protesta de decir verdad declaramos que los Estados Financieros y sus Notas, son razonablemente correctos y son responsabilidad del emisor"

  
 MTRO. DAMIÁN ARMANDO BENITEZ ALCANTAR  
 DIRECTOR DE ADMINISTRACIÓN

  
 MTRO. LUIS CARLOS SANTOS  
 DIRECTOR GENERAL





**COLEGIO DE EDUCACIÓN PROFESIONAL TÉCNICA DEL ESTADO DE SONORA PCA-II-17**


**Intereses de la Deuda**


Del 01 de Enero del 2021 al 31 de Diciembre de 2021

**CUENTA PÚBLICA: 2021**

Identificación del crédito o Instrumento	Devengado	Pagado
<b>Créditos Bancarios</b>		
1		
2		
3		
4	<b>"NADA QUE INFORMAR EN ESTE APARTADO"</b>	
5		
6		
7		
8		
9		
10		
<b>Total de Interéses Créditos Bancarios</b>	<b>0.00</b>	<b>0.00</b>
<b>Otros Instrumentos de Deuda</b>		
1		
2		
3		
4		
5		
6		
7		
8		
9		
10		
<b>Total Intereses Otros Instrumentos de Deuda</b>	<b>0.00</b>	<b>0.00</b>
<b>TOTAL</b>	<b>0.00</b>	<b>0.00</b>

"Bajo protesta de decir verdad declaramos que los Estados Financieros y sus Notas, son razonablemente correctos y son responsabilidad del emisor"

  
 \_\_\_\_\_  
 MTRO. DAMIAN ARMANDO BENITEZ ALCANTAR  
 DIRECTOR DE ADMINISTRACION

  
 \_\_\_\_\_  
 MTRO. LUIS CARLOS SANTOS  
 DIRECTOR GENERAL

