

Estado de Situación Financiera


Al 31 de Marzo de 2022


(Cifras en Pesos)

INFORME TRIMESTRAL: PRIMERO 2022

ACTIVO	2022	2021	PASIVO	2022	2021
Activo Circulante			Pasivo Circulante		
Efectivo y Equivalentes	37,949,875	27,037,834	Cuentas por Pagar a Corto Plazo	265,180,419	282,777,844
Derechos a Recibir Efectivo o Equivalentes	1,915,044	185,157	Documentos por Pagar a Corto Plazo	-	-
Derechos a Recibir Bienes o Servicios	62,474	2,965	Porción a Corto Plazo de la Deuda Pública a Largo Plazo	-	-
Inventarios	0	0	Títulos y Valores a Corto Plazo	-	-
Almacenes	0	0	Pasivos Diferidos a Corto Plazo	-	-
Estimación por Pérdida o Deterioro de Activos Circulantes	0	0	Fondos y Bienes de Terceros en Garantía y/o Administración a Corto Plazo	6,058,446	8,019,645
Otros Activos Circulantes	177,368	177,368	Provisiones a Corto Plazo	-	-
			Otros Pasivos a Corto Plazo	-	-
Total de Activos Circulantes	40,104,761	27,403,324	Total de Pasivos Circulantes	271,238,865	290,797,489
Activo No Circulante			Pasivo No Circulante		
Inversiones Financieras a Largo Plazo	-	-	Cuentas por Pagar a Largo Plazo	-	-
Derechos a Recibir Efectivo o Equivalentes a Largo Plazo	-	-	Documentos por Pagar a Largo Plazo	-	-
Bienes Inmuebles, Infraestructura y Construcciones en Proceso	307,223,180	307,223,180	Deuda Pública a Largo Plazo	-	-
Bienes Muebles	105,583,771	105,563,794	Pasivos Diferidos a Largo Plazo	-	-
Activos Intangibles	-	-	Fondos y Bienes de Terceros en Garantía y/o en Administración a Largo Plazo	-	-
Depreciación, Deterioro y Amortización Acumulada de Bienes	- 36,070,926	- 35,279,074	Provisiones a Largo Plazo	-	-
Activos Diferidos	-	-			
Estimación por Pérdida o Deterioro de Activos no Circulantes	-	-			
Otros Activos no Circulantes	-	-			
Total de Activos No Circulantes	376,736,025	377,507,900	Total de Pasivos No Circulantes	-	-
Total de Activos	416,840,786	404,911,224	Total de Pasivo	271,238,865	290,797,489
			Hacienda Pública/Patrimonio		
			Hacienda Pública/Patrimonio Contribuido	457,477,065	457,477,065
			Aportaciones	17,074,415	17,074,415
			Donaciones de Capital	178,777,248	178,777,248
				261,625,402	261,625,402
			Actualización de la Hacienda Pública/Patrimonio		
			Hacienda Pública/Patrimonio Generado	311,875,144	343,363,330
			Resultados del Ejercicio (Ahorro/ Desahorro)	33,957,728	15,947,301
			Resultados de Ejercicios Anteriores	346,296,842	327,560,938
			Revalúos	-	-
			Reservas	-	-
			Rectificaciones de Resultados de Ejercicios Anteriores	463,971	144,910
			Exceso o Insuficiencia en la Actualización de la Hacienda Pública/Patrimonio	-	-
			Resultado por Posición Monetaria	-	-
			Resultado por Tenencia de Activos no Monetarios	-	-
			Total Hacienda Pública/Patrimonio	145,601,921	114,113,735
			Total de Pasivo y Hacienda Pública/Patrimonio	416,840,786	404,911,224

"Bajo protesta de decir verdad declaramos que los Estados Financieros y sus Notas, son razonablemente correctos y son responsabilidad del emisor"


 MTRO. DAMIAN ARMANDO BENITEZ ALCANTAR
 DIRECTOR DE ADMINISTRACIÓN



 MTRO. LUIS CARLOS SANTOS
 DIRECTOR GENERAL


Estado de Situación Financiera - Detallado - LDF
Al 31 de Diciembre de 2021 y al 31 de Marzo 2022 de 2022 (b)
(PESOS)

INFORME TRIMESTRAL: PRIMERO 2022

Concepto (c)	2022	31 de diciembre de 2021	Concepto (c)	2022	31 de diciembre de 2021
ACTIVO			PASIVO		
Activo Circulante			Pasivo Circulante		
a. Efectivo y Equivalentes (a=a1+a2+a3+a4+a5+a6+a7)	37,949,875	27,037,834	a. Cuentas por Pagar a Corto Plazo (a=a1+a2+a3+a4+a5+a6+a7+a8+a9)	265,180,419	282,777,844
a1) Efectivo	68,900	6,900	a1) Servicios Personales por Pagar a Corto Plazo	42,619,194	60,750,126
a2) Bancos/Tesorería	37,880,975	27,030,934	a2) Proveedores por Pagar a Corto Plazo	2,464,725	1,777,958
a3) Bancos/Dependencias y Otros	-	-	a3) Contratistas por Obras Públicas por Pagar a Corto Plazo	-	-
a4) Inversiones Temporales (Hasta 3 meses)	-	-	a4) Participaciones y Aportaciones por Pagar a Corto Plazo	-	-
a5) Fondos con Afectación Específica	-	-	a5) Transferencias Otorgadas por Pagar a Corto Plazo	-	-
a6) Depósitos de Fondos de Terceros en Garantía y/o Administración	-	-	a6) Intereses, Comisiones y Otros Gastos de la Deuda Pública por Pagar a Corto Plazo	-	-
a7) Otros Efectivos y Equivalentes	-	-	a7) Retenciones y Contribuciones por Pagar a Corto Plazo	220,096,500	220,249,760
b. Derechos a Recibir Efectivo o Equivalentes (b=b1+b2+b3+b4+b5+b6+b7)	1,915,044	185,157	a8) Devoluciones de la Ley de Ingresos por Pagar a Corto Plazo	-	-
b1) Inversiones Financieras de Corto Plazo	-	-	a9) Otras Cuentas por Pagar a Corto Plazo	-	-
b2) Cuentas por Cobrar a Corto Plazo	-	-	b. Documentos por Pagar a Corto Plazo (b=b1+b2+b3)	-	-
b3) Deudores Diversos por Cobrar a Corto Plazo	72,451	35,657	b1) Documentos Comerciales por Pagar a Corto Plazo	-	-
b4) Ingresos por Recuperar a Corto Plazo	-	-	b2) Documentos con Contratistas por Obras Públicas por Pagar a Corto Plazo	-	-
b5) Deudores por Anticipos de la Tesorería a Corto Plazo	-	-	b3) Otros Documentos por Pagar a Corto Plazo	-	-
b6) Préstamos Otorgados a Corto Plazo	-	-	c. Porción a Corto Plazo de la Deuda Pública a Largo Plazo (c=c1+c2)	-	-
b7) Otros Derechos a Recibir Efectivo o Equivalentes a Corto Plazo	1,842,593	149,500	c1) Porción a Corto Plazo de la Deuda Pública	-	-
c. Derechos a Recibir Bienes o Servicios (c=c1+c2+c3+c4+c5)	62,474	2,965	c2) Porción a Corto Plazo de Arrendamiento Financiero	-	-
c1) Anticipo a Proveedores por Adquisición de Bienes y Prestación de Servicios a Corto Plazo	7,297	348	d. Títulos y Valores a Corto Plazo	-	-
c2) Anticipo a Proveedores por Adquisición de Bienes Inmuebles y Muebles a Corto Plazo	-	-	e. Pasivos Diferidos a Corto Plazo (e=e1+e2+e3)	-	-
c3) Anticipo a Proveedores por Adquisición de Bienes Intangibles a Corto Plazo	-	-	e1) Ingresos Cobrados por Adelantado a Corto Plazo	-	-
c4) Anticipo a Contratistas por Obras Públicas a Corto Plazo	-	-	e2) Intereses Cobrados por Adelantado a Corto Plazo	-	-
c5) Otros Derechos a Recibir Bienes o Servicios a Corto Plazo	55,177	2,617	e3) Otros Pasivos Diferidos a Corto Plazo	-	-
d. Inventarios (d=d1+d2+d3+d4+d5)			f. Fondos y Bienes de Terceros en Garantía y/o Administración a Corto Plazo (f=f1+f2+f3+f4+f5+f6)	6,058,446	8,019,645
d1) Inventario de Mercancías para Venta	-	-	f1) Fondos en Garantía a Corto Plazo	-	-
d2) Inventario de Mercancías Terminadas	-	-	f2) Fondos en Administración a Corto Plazo	-	-
d3) Inventario de Mercancías en Proceso de Elaboración	-	-	f3) Fondos Contingentes a Corto Plazo	-	-
d4) Inventario de Materias Primas, Materiales y Suministros para Producción	-	-	f4) Fondos de Fideicomisos, Mandatos y Contratos Análogos a Corto Plazo	-	-
d5) Bienes en Tránsito	-	-	f5) Otros Fondos de Terceros en Garantía y/o Administración a Corto Plazo	6,058,446	8,019,645
e. Almacenes	-	-	f6) Valores y Bienes en Garantía a Corto Plazo	-	-

Concepto (c)	2022	31 de diciembre de 2021	Concepto (c)	2022	31 de diciembre de 2021
f. Estimación por Pérdida o Deterioro de Activos Circulantes (f=f1+f2)	-	-	g. Provisiones a Corto Plazo (g=g1+g2+g3)	-	-
f1) Estimaciones para Cuentas Incobrables por Derechos a Recibir Efectivo o Equivalentes	-	-	g1) Provisión para Demandas y Juicios a Corto Plazo	-	-
f2) Estimación por Deterioro de Inventarios	-	-	g2) Provisión para Contingencias a Corto Plazo	-	-
g. Otros Activos Circulantes (g=g1+g2+g3+g4)	177,368	177,368	g3) Otras Provisiones a Corto Plazo	-	-
g1) Valores en Garantía	177,368	177,368	h. Otros Pasivos a Corto Plazo (h=h1+h2+h3)	-	-
g2) Bienes en Garantía (excluye depósitos de fondos)	-	-	h1) Ingresos por Clasificar	-	-
g3) Bienes Derivados de Embargos, Decomisos, Aseguramientos y Dación en Pago	-	-	h2) Recaudación por Participar	-	-
g4) Adquisición con Fondos de Terceros	-	-	h3) Otros Pasivos Circulantes	-	-
IA. Total de Activos Circulantes (IA = a + b + c + d + e + f + g)	40,104,761	27,403,324	IIA. Total de Pasivos Circulantes (IIA = a + b + c + d + e + f + g + h)	271,238,865	290,797,489
Activo No Circulante			Pasivo No Circulante		
a. Inversiones Financieras a Largo Plazo	-	-	a. Cuentas por Pagar a Largo Plazo	-	-
b. Derechos a Recibir Efectivo o Equivalentes a Largo Plazo	-	-	b. Documentos por Pagar a Largo Plazo	-	-
c. Bienes Inmuebles, Infraestructura y Construcciones en Proceso	307,223,180.15	307,223,180	c. Deuda Pública a Largo Plazo	-	-
d. Bienes Muebles	105,583,770.56	105,563,794	d. Pasivos Diferidos a Largo Plazo	-	-
e. Activos Intangibles	-	-	e. Fondos y Bienes de Terceros en Garantía y/o en Administración a Largo Plazo	-	-
f. Depreciación, Deterioro y Amortización Acumulada de Bienes	36,070,925.93	35,279,074	f. Provisiones a Largo Plazo	-	-
g. Activos Diferidos	-	-	IIB. Total de Pasivos No Circulantes (IIB=a + b + c + d + e + f)	-	-
h. Estimación por Pérdida o Deterioro de Activos no Circulantes	-	-			
i. Otros Activos no Circulantes	-	-	II. Total del Pasivo (II = IIA + IIB)	271,238,865	290,797,489
IB. Total de Activos No Circulantes (IB = a + b + c + d + e + f + g + h + i)	376,736,024.78	377,507,900			
I. Total del Activo (I = IA + IB)	416,840,786	404,911,224	HACIENDA PÚBLICA/PATRIMONIO		
			IIIA. Hacienda Pública/Patrimonio Contribuido (IIIA =a +b+c)	457,477,065	457,477,065
			a. Aportaciones	17,074,415	17,074,415
			b. Donaciones de Capital	178,777,248	178,777,248
			c. Actualización de la Hacienda Pública/Patrimonio	261,625,402	261,625,402
			IIIB. Hacienda Pública/Patrimonio Generado (IIIB = a + b + c + d + e)	311,875,144	343,363,330
			a. Resultados del Ejercicio (Ahorro/ Desahorro)	33,957,728	15,947,301
			b. Resultados de Ejercicios Anteriores	346,296,842	327,560,938
			c. Revalúos	-	-
			d. Reservas	-	-
			e. Rectificaciones de Resultados de Ejercicios Anteriores	463,971	144,910
			IIIC. Exceso o Insuficiencia en la Actualización de la Hacienda Pública/Patrimonio (IIIC=a+b)	-	-
			a. Resultado por Posición Monetaria	-	-
			b. Resultado por Tenencia de Activos no Monetarios	-	-
			III. Total Hacienda Pública/Patrimonio (III = IIIA + IIIB + IIIC)	145,601,921	114,113,735
			IV. Total del Pasivo y Hacienda Pública/Patrimonio (IV =II+III)	416,840,786	404,911,224


 MTRO. DAMIAN ARMANDO BENITEZ ALCANTAR
 DIRECTOR DE ADMINISTRACIÓN


 MTRO. LUIS CARLOS SANTOS
 DIRECTOR GENERAL

	2022	2021
INGRESOS Y OTROS BENEFICIOS		
Ingresos de Gestión		
Impuestos	14,719,671	35,660,867
Cuotas y Aportaciones de Seguridad Social	-	-
Contribuciones de Mejoras	-	-
Derechos	-	-
Productos	-	-
Aprovechamientos	1,169	6,503
Ingresos por Venta de Bienes y Prestación de Servicios	-	-
Participaciones, Aportaciones, Convenios, Incentivos Derivados de la Colaboración Fiscal, Fondos Distintos de Aportaciones, Transferencias, Asignaciones, Subsidios y Subvenciones, y Pensiones y Jubilaciones	14,718,502	35,654,364
Participaciones, Aportaciones, Convenios, Incentivos Derivados de la Colaboración Fiscal y Fondos Distintos de Aportaciones	129,736,871	429,957,157
Transferencias, Asignaciones, Subsidios y Subvenciones, y Pensiones y Jubilaciones	-	-
Otros Ingresos y Beneficios	129,736,871	429,957,157
Ingresos Financieros	2,159	50,596
Incremento por Variación de Inventarios	2,252	11,097
Disminución del Exceso de Estimaciones por Pérdida o Deterioro u Obsolescencia	-	-
Disminución del Exceso de Provisiones	-	-
Otros Ingresos y Beneficios Varios	93	2,344
Total de Ingresos y Otros Beneficios	144,458,701	465,668,619
GASTOS Y OTRAS PÉRDIDAS		
Gastos de Funcionamiento		
Servicios Personales	109,294,838	475,586,296
Materiales y Suministros	104,441,254	446,548,625
Servicios Generales	1,340,728	10,575,855
Transferencias, Asignaciones, Subsidios y Otras Ayudas	3,512,856	18,461,816
Transferencias Internas y Asignaciones al Sector Público	414,283	2,555,390
Transferencias al Resto del Sector Público	-	-
Subsidios y Subvenciones	-	-
Ayudas Sociales	-	-
Pensiones y Jubilaciones	414,283	2,555,390
Transferencias a Fideicomisos, Mandatos y Contratos Análogos	-	-
Transferencias a la Seguridad Social	-	-
Donativos	-	-
Transferencias al Exterior	-	-
Participaciones y Aportaciones		
Participaciones	-	-
Aportaciones	-	-
Convenios	-	-
Intereses, Comisiones y Otros Gastos de la Deuda Pública		
Intereses de la Deuda Pública	-	-
Comisiones de la Deuda Pública	-	-
Gastos de la Deuda Pública	-	-
Costo por Coberturas	-	-
Apoyos Financieros	-	-
Otros Gastos y Pérdidas Extraordinarias	791,852	3,474,235
Estimaciones, Depreciaciones, Deterioros, Obsolescencia y Amortizaciones	791,852	3,474,235
Provisiones	-	-
Disminución de Inventarios	-	-
Aumento por Insuficiencia de Estimaciones por Pérdida o Deterioro u Obsolescencia	-	-
Aumento por Insuficiencia de Provisiones	-	-
Otros Gastos	-	-
Inversión Pública		
Inversión Pública no Capitalizable	-	-
Total de Gastos y Otras Pérdidas	110,500,973	481,615,921
Resultados del Ejercicio (Ahorro/Desahorro)	33,957,728 -	15,947,301

Bajo protesta de decir verdad declaramos que los Estados Financieros y sus Notas, son razonablemente correctos y son responsabilidad del emisor

MTRO. DAMIAN ARMANDO BENITEZ ALCANTAR
DIRECTOR DE ADMINISTRACIÓN

MTRO. LUIS CARLOS SANTOS
DIRECTOR GENERAL

(Cifras en Pesos)

Concepto	Hacienda Pública / Patrimonio Contribuido	Hacienda Pública / Patrimonio Generado de Ejercicios Anteriores	Hacienda Pública / Patrimonio Generado del Ejercicio	Exceso o Insuficiencia en la Actualización de la Hacienda Pública / Patrimonio	Total
Hacienda Pública / Patrimonio Contribuido Neto de 2021	457,477,064.76				457,477,064.76
Aportaciones	17,074,415				17,074,414.50
Donaciones de Capital	178,777,248				178,777,247.83
Actualización de la Hacienda Pública/Patrimonio	261,625,402				261,625,402.43
Hacienda Pública / Patrimonio Generado Neto de 2021					
Resultados del Ejercicio (Ahorro/Desahorro)		327,416,028.62	15,947,301.43		343,363,330.05
Resultados de Ejercicios Anteriores			15,947,301		15,947,301.43
Revalúos		327,560,938			327,560,938.46
Reservas					-
Rectificaciones de Resultados de Ejercicios Anteriores		144,910			144,909.84
Exceso o Insuficiencia en la Actualización de la Hacienda Pública / Patrimonio Neto de 2021					
Resultado por Posición Monetaria					-
Resultado por Tenencia de Activos no Monetarios					-
Hacienda Pública / Patrimonio Neto Final de 2021	457,477,064.76	327,416,028.62	15,947,301.43		114,113,734.71
Cambios en la Hacienda Pública / Patrimonio Contribuido Neto de 2022					
Aportaciones					-
Donaciones de Capital					-
Actualización de la Hacienda Pública/Patrimonio					-
Variaciones de la Hacienda Pública / Patrimonio Generado Neto de 2022					
Resultados del Ejercicio (Ahorro/Desahorro)		18,735,903.45	50,224,089.79		31,488,186.34
Resultados de Ejercicios Anteriores			33,957,728		33,957,727.64
Revalúos		18,735,903	15,847,301		2,788,602.02
Reservas					-
Rectificaciones de Resultados de Ejercicios Anteriores			319,061		319,060.72
Cambios en el Exceso o Insuficiencia en la Actualización de la Hacienda Pública / Patrimonio Neto de 2022					
Resultado por Posición Monetaria					-
Resultado por Tenencia de Activos no Monetarios					-
Hacienda Pública / Patrimonio Neto Final de 2022	457,477,065	346,151,932	34,276,788		145,601,921

Bajo protesta de decir verdad declaramos que los Estados Financieros y sus notas, son razonablemente correctos y son responsabilidad del emisor

MTRO. DAMIAN ARMANDO BENITEZ ALCANTAR
DIRECTOR DE ADMINISTRACIÓN

MTRO. LUIS CARLOS SANTOS
DIRECTOR GENERAL

Nombre de la Entidad **COLEGIO DE EDUCACION PROFESIONAL TÉCNICA DEL ESTADO DE SONORA** ETCA-I-05
 Estado de Cambios en la Situación Financiera
 Del 01 de Enero al 31 de Marzo de 2022
 (Cifras en Pesos) **INFORME TRIMESTRAL: PRIMERO 2022.**

	Origen	Aplicación
Activo		
Activo Circulante	791,852	12,721,414
Efectivo y Equivalentes	0	12,701,437
Derechos a Recibir Efectivo o Equivalentes	0	10,912,041
Derechos a Recibir Bienes o Servicios	0	1,729,887
Inventarios	0	59,510
Almacenes	0	0
Estimación por Pérdida o Deterioro de Activos Circulantes	0	0
Otros Activos Circulantes	0	0
Activo No Circulante	791,852	19,977
Inversiones Financieras a Largo Plazo	0	0
Derechos a Recibir Efectivo o Equivalentes a Largo Plazo	0	0
Bienes Inmuebles, Infraestructura y Construcciones en Proceso	0	0
Bienes Muebles	0	0
Activos Intangibles	0	19,977
Depreciación, Deterioro y Amortización Acumulada de Bienes	0	0
Activos Diferidos	791,852	0
Estimación por Pérdida o Deterioro de Activos no Circulantes	0	0
Otros Activos no Circulantes	0	0
Pasivo		
Pasivo Circulante	0	19,558,624
Cuentas por Pagar a Corto Plazo	0	19,558,624
Documentos por Pagar a Corto Plazo	0	17,597,425
Porción a Corto Plazo de la Deuda Pública a Largo Plazo	0	0
Títulos y Valores a Corto Plazo	0	0
Pasivos Diferidos a Corto Plazo	0	0
Fondos y Bienes de Terceros en Garantía y/o Administración a Corto Plazo	0	0
Provisiones a Corto Plazo	0	1,961,200
Otros Pasivos a Corto Plazo	0	0
Pasivo No Circulante	0.00	0.00
Cuentas por Pagar a Largo Plazo	0	0
Documentos por Pagar a Largo Plazo	0	0
Deuda Pública a Largo Plazo	0	0
Pasivos Diferidos a Largo Plazo	0	0
Fondos y Bienes de Terceros en Garantía y/o en Administración a Largo Plazo	0	0
Provisiones a Largo Plazo	0	0
HACIENDA PUBLICA/PATRIMONIO	50,224,090	18,735,903
Hacienda Pública/Patrimonio Contribuido	0	0
Aportaciones	0	0
Donaciones de Capital	0	0
Actualización de la Hacienda Pública/Patrimonio	0	0
Hacienda Pública/Patrimonio Generado	50,224,090	18,735,903
Resultados del Ejercicio (Ahorro/ Desahorro)	49,905,029	0
Resultados de Ejercicios Anteriores	0	18,735,903
Revalúos	0	0
Reservas	0	0
Rectificaciones de Resultados de Ejercicios Anteriores	319,061	0
Excesos o Insuficiencia en la Actualización de la Hacienda Pública/Patrimonio	0.00	0.00
Resultado por Posición Monetaria	0	0
Resultado por Tenencia de Activos no Monetarios	0	0

Bajo protesta de decir verdad declaramos que los Estados Financieros y sus notas, son razonablemente correctos y son responsabilidad del emisor

MTRO. DAMIAN ARMANDO BENITEZ ALCANTAR
 DIRECTOR DE ADMINISTRACIÓN

MTRO. LUIS CARLOS SANTOS
 DIRECTOR GENERAL

Nombre de la Entidad **COLEGIO DE EDUCACION PROFESIONAL TÉCNICA DEL ESTADO DE SONORA** ETCA-I-06

Estado de Flujos de Efectivo

Al 31 de Marzo de 2022

(Cifras en Pesos)

INFORME TRIMESTRAL: PRIMERO 2022

Concepto	2021	2020
Flujos de Efectivo de las Actividades de Operación		
Origen		
Impuestos	144,456,542	465,618,025
Cuotas y Aportaciones de Seguridad Social	0	0
Contribuciones de mejoras	0	0
Derechos	0	0
Productos	1,169	6,503
Aprovechamientos	0	0
Ingresos por Venta de Bienes y Prestación de Servicios	14,718,502	35,654,366
Participaciones, Aportaciones, Convenios, Incentivos Derivados de la Colaboración Fiscal y Fondos Distintos de Aportaciones	0	0
Transferencias, Asignaciones, Subsidios y Subvenciones, y Pensiones y Jubilaciones	129,736,871	429,957,157
Otros Orígenes de Operación	0	0
Aplicación	133,536,102	446,511,845
Servicios Personales	104,441,254	415,517,568
Materiales y Suministros	938,009	10,575,855
Servicios Generales	2,722,429	14,672,310
Transferencias Internas y Asignaciones al Sector Público	0	0
Transferencias al resto del Sector Público	0	0
Subsidios y Subvenciones	0	0
Ayudas Sociales	414,283	2,555,390
Pensionamientos y Jubilaciones	0	0
Transferencias a Fideicomisos, Mandatos y Contratos Análogos	0	0
Transferencias a la Seguridad Social	0	0
Donativos	0	0
Transferencias al Exterior	0	0
Participaciones	0	0
Aportaciones	0	0
Convenios	0	0
Otras Aplicaciones de Operación	25,020,126	3,190,722
Flujos Netos de Efectivo por Actividades de Operación	10,920,441	19,106,180
Flujos de Efectivo de las Actividades de Inversión		
Origen		
Bienes Inmuebles, Infraestructura y Construcciones en Proceso	0.00	0.00
Bienes Muebles		
Otros Orígenes de Inversión		
Aplicación	8,400	31,041
Bienes Inmuebles, Infraestructura y Construcciones en Proceso	0	0
Bienes Muebles	8,400	31,041
Otras Aplicaciones de Inversión	0	0
Flujos Netos de Efectivo por Actividades de Inversión	-8,400	-31,041
Flujo de Efectivo de las Actividades de Financiamiento		
Origen		
Endeudamiento Neto	0.00	0.00
Interno	0.00	0.00
Externo	0.00	0.00
Otros Orígenes de Financiamiento	0.00	0.00
Aplicación	0.00	0.00
Servicios de la Deuda	0.00	0.00
Interno		
Externo		
Otras Aplicaciones de Financiamiento		
Flujos netos de Efectivo por Actividades de Financiamiento	0.00	0.00
Incremento/Disminución Neta en el Efectivo y Equivalentes al Efectivo	10,912,041	19,075,139
Efectivo y Equivalentes al Efectivo al Inicio del Ejercicio	27,037,834	7,962,695
Efectivo y Equivalentes al Efectivo al Final del Ejercicio	37,949,875	27,037,834

Bajo protesta de decir verdad declaramos que los Estados Financieros y sus Notas, son razonablemente correctos y son responsabilidad del emisor

MTRO. DAMIÁN ARMANDO BENITEZ ALCANTAR
DIRECTOR DE ADMINISTRACIÓN

MTRO. LUIS CARLOS SANTOS
DIRECTOR GENERAL

Nombre de la Entidad COLEGIO DE EDUCACION PROFESIONAL TÉCNICA DEL ESTADO DE SONORA ETCA-I-07

Estado Analítico del Activo


Del 01 de Enero al 31 de Marzo de 2022


(Cifras en Pesos)

INFORME TRIMESTRAL: PRIMERO 2022

Concepto	Saldo Inicial 1	Cargos del Periodo 2	Abonos del Periodo 3	Saldo Final 4 (1+2-3)	Variación del Periodo (4-1)
ACTIVO	404,911,224	359,883,677	347,954,115	416,840,786	11,929,562
Activo Circulante	27,403,324	359,863,700	347,162,263	40,104,761	12,701,437
Efectivo y Equivalentes	27,037,834	210,652,813	199,740,772	37,949,875	10,912,041
Derechos a Recibir Efectivo o Equivalentes	185,157	149,039,703	147,309,816	1,915,044	1,729,887
Derechos a Recibir Bienes o Servicios	2,965	171,185	111,676	62,474	59,510
Inventarios	0	0	0	0	0
Almacenes	0	0	0	0	0
Estimación por Pérdida o Deterioro de Activos Circulantes	0	0	0	0	0
Otros Activos Circulantes	177,368	0	0	177,368	0
Activo No Circulante	377,507,900	19,977	791,852	376,736,025	-771,875
Inversiones Financieras a Largo Plazo	0	0	0	0	0
Derechos a Recibir Efectivo o Equivalentes a Largo Plazo	0	0	0	0	0
Bienes Inmuebles, Infraestructura y Construcciones en Proceso	307,223,180	0	0	307,223,180	0
Bienes Muebles	105,563,794	19,977	0	105,583,771	19,977
Activos Intangibles	0	0	0	0	0
Depreciación, Deterioro y Amortización Acumulada de Bienes	-35,279,074	0	791,852	-36,070,926	-791,852
Activos Diferidos	0	0	0	0	0
Estimación por Pérdida o Deterioro de Activos no Circulantes	0	0	0	0	0
Otros Activos no Circulantes	0	0	0	0	0

Bajo protesta de decir verdad declaramos que los Estados Financieros y sus Notas, son razonablemente correctos y son responsabilidad del emisor


MTRO. DAMIAN ARMANDO BENITEZ ALCANTAR
DIRECTOR DE ADMINISTRACIÓN


MTRO. LUIS CARLOS SANTOS
DIRECTOR GENERAL



ETCA-I-08

Nombre de la Entidad **COLEGIO DE EDUCACION PROFESIONAL TÉCNICA DEL ESTADO DE SONORA**
 Estado Analítico de la Deuda y Otros Pasivos
 Del 01 de Enero al 31 de Marzo de 2022

(Cifras en Pesos) **INFORME TRIMESTRAL: PRIMERO 2022**

DENOMINACIÓN DE LAS DEUDAS	MONEDA DE CONTRATACIÓN	INSTITUCIÓN O PAÍS ACREEDOR	SALDO INICIAL DEL PERIODO	SALDO FINAL DEL PERIODO
DEUDA PÚBLICA				
Corto Plazo				
Deuda Interna			0.00	0.00
Instituciones de Crédito			0.00	0.00
Títulos y Valores				
Arrendamientos Financieros				
Deuda Externa			0.00	0.00
Organismos Financieros Internacionales			0.00	
Deuda Bilateral				
Títulos y Valores				
Arrendamientos Financieros				
<i>Subtotal Corto Plazo</i>			0.00	0.00
Largo Plazo				
Deuda Interna			0.00	0.00
Instituciones de Crédito				
Títulos y Valores				
Arrendamientos Financieros				
Deuda Externa			0.00	0.00
Organismos Financieros Internacionales				
Deuda Bilateral				
Títulos y Valores				
Arrendamientos Financieros				
<i>Subtotal Largo Plazo</i>			0.00	0.00
Otros Pasivos	NACIONAL	MÉXICO	290,797,489.19	271,238,865.06
Total Deuda y Otros Pasivos			290,797,489.19	271,238,865.06

Bajo protesta de decir verdad declaramos que los Estados Financieros y sus Notas, son razonablemente correctos y son responsabilidad del emisor


 MTRO. DAMIAN ARMANDO BENITEZ ALCANTAR
 DIRECTOR DE ADMINISTRACIÓN


 MTRO. LUIS CARLOS SANTOS
 DIRECTOR GENERAL



Nombre de la Entidad COLEGIO DE EDUCACION PROFESIONAL TÉCNICA DEL ESTADO DE SONORA
 Informe Analítico de la Deuda Pública y Otros Pasivos - LDF
 Del 01 de Enero al 31 de Marzo de 2022

ETCA-I-09

(PESOS)

INFORME TRIMESTRAL: PRIMERO 2022

Denominación de la Deuda Pública y Otros Pasivos (c)	Saldo	Disposiciones del Periodo (e)	Amortizaciones del Periodo (f)	Revaluaciones, Reclasificaciones y Otros Ajustes (g)	Saldo Final del Periodo (h)	Pago de Intereses del Periodo (i)	Pago de Comisiones y demás costos asociados durante el Periodo (j)
	al 31 de diciembre de 2021(d)				h=d+e-f+g		
1. Deuda Pública (1=A+B)							
A. Corto Plazo (A=a1+a2+a3)							
a1) Instituciones de Crédito							
a2) Títulos y Valores							
a3) Arrendamientos Financieros							
B. Largo Plazo (B=b1+b2+b3)							
b1) Instituciones de Crédito							
b2) Títulos y Valores							
b3) Arrendamientos Financieros							
2. Otros Pasivos	290,797,489.19				271,238,865.06		
3. Total de la Deuda Pública y Otros Pasivos (3=1+2)	290,797,489.19				271,238,865.06		
4. Deuda Contingente 1 (informativo)							
A. Deuda Contingente 1							
B. Deuda Contingente 2							
C. Deuda Contingente XX							
5. Valor de Instrumentos Bono Cupón Cero 2 (Informativo)							
A. Instrumento Bono Cupón Cero 1							
B. Instrumento Bono Cupón Cero 2							
C. Instrumento Bono Cupón Cero XX							

1

Se refiere a cualquier Financiamiento sin fuente o garantía de pago definida, que sea asumida de manera solidaria o subsidiaria por las Entidades Federativas con sus Municipios, organismos descentralizados y empresas de participación estatal mayoritaria y fideicomisos, locales o municipales, y por los Municipios con sus respectivos organismos descentralizados y empresas de participación municipal mayoritaria.

2

Se refiere al valor del Bono Cupón Cero que respalda el pago de los créditos asociados al mismo (Activo).

Obligaciones a Corto Plazo (k)	Monto Contratado (l)	Plazo Pactado (m)	Tasa de Interés (n)	Comisiones y Costos Relacionados (o)	Tasa Efectiva (p)
6. Obligaciones a Corto Plazo (Informativo)					
A. Crédito 1					
B. Crédito 2					
C. Crédito XX					

MTRO. DAMIAN ARMANDO BENITEZ ALCANTAR
 DIRECTOR DE ADMINISTRACIÓN

MTRO. LUIS CARLOS SANTOS
 DIRECTOR GENERAL


Nombre de la Entidad COLEGIO DE EDUCACION PROFESIONAL TÉCNICA DEL ESTADO DE SONORA
 Informe Analítico de Obligaciones Diferentes de Financiamientos – LDF
 Del 01 de Enero al 31 de Marzo de 2022

ETCA-I-10

(PESOS)

INFORME TRIMESTRAL: PRIMERO 2022

Denominación de las Obligaciones Diferentes de Financiamiento (c)	Fecha del Contrato (d)	Fecha de inicio de operación del proyecto (e)	Fecha de vencimiento (f)	Monto de la inversión pactado (g)	Plazo pactado (h)	Monto promedio mensual del pago de la contraprestación (i)	Monto promedio mensual del pago de la contraprestación correspondiente al pago de inversión (j)	Monto pagado de la inversión al XX de XXXXXX de 2022 (k)	Monto pagado de la inversión actualizado al XX de XXXXXX de 2022 (l)	Saldo pendiente por pagar de la inversión al XX de XXXXXX de 2021 (m = g - l)
NADA QUIE MANIFESTAR EN ESTE APARTADO										
A. Asociaciones Público Privadas (APP's) (A=a+b+c+d) a) APP 1 b) APP 2 c) APP 3 d) APP XX										
B. Otros Instrumentos (B=a+b+c+d) a) Otro Instrumento 1 b) Otro Instrumento 2 c) Otro Instrumento 3 d) Otro Instrumento XX										
C. Total de Obligaciones Diferentes de Financiamiento (C=A+B)										


 MTRO. DAMIAN ARMANDO BENITEZ ALCANTAR
 DIRECTOR DE ADMINISTRACIÓN


 MTRO. LUIS CARLOS SANTOS
 DIRECTOR GENERAL



Informe sobre Pasivos Contingentes

Al 31 de Marzo del 2022

TRIMESTRE: PRIMERO 2022

A Corto Plazo

ASUNTO EXPEDIENTE	PRIORIDAD DEL TRAMITE	AÑO DE INICIO	AUTORIDAD	DEMANDANTE O CONTRADEMANDANTE	SITUACIÓN ACTUAL	COMENTARIOS	Cuantificación
101/2021	BAJA	29 DE OCTUBRE DEL 2021	Junta Especial de Conciliación y Arbitraje de navojoa Sonora.	SINTACEPTES (revisión contrato colectivo Docente)	Audiencia 873	Junta de advenimiento	por determinar

A Mediano Plazo

ASUNTO EXPEDIENTE	PRIORIDAD DEL TRAMITE	AÑO DE INICIO	AUTORIDAD	DEMANDANTE O CONTRADEMANDANTE	SITUACIÓN ACTUAL	COMENTARIOS	Cuantificación
581/14 J.L.C.A. COLECTIVOS	BAJA	05 de Diciembre de 2014	Junta Local de Conciliación y Arbitraje del Estado de Sonora.	SINDOCSON Sindicato de Docentes del Conalep Sonora.	Incidente de nulidad de actuaciones art. 763 L.F.T.	Pendiente de resolución.	no se cuenta con datos para cuantificar
1138/05	BAJA	31 de marzo 2005	Junta Local de Conciliación y Arbitraje del Estado de Sonora.	LAZARO Y ABRAHAM MOYA AMAYA (Docentes-Guaymas)	cumplimiento de laudo	ejecucion de laudo	1,823,813.00
2930/13JE1	BAJA	04 de Diciembre de 2013	Junta Especial # 1 de la Junta Local de Conciliación y Arbitraje del Estado de Sonora	CLAUDIA LIZETH LOPEZ ROMO (DOCENTE)	Audiencia 873 L.F.T.	dictado de laudo	800,000.00
3153/10	BAJA	02 de Agosto de 2010	Junta Local de Conciliación y Arbitraje del Estado de Sonora.	VICENTE RAFAEL VELASCO SARABIA (Administrativo)	Etapas de admisión de alegatos y laudo.	Etapas de alegatos y citación para laudo.	1,730,000.00
3198/12	SINDICSON (Sindicado de docentes)		Junta Local de Conciliación y Arbitraje del Estado de Sonora.	SINDICSON (Sindicado de docentes)	Para dictamen de laudo	Dictamen de laudo	no se cuenta con datos para cuantificar
980/11	BAJA	21 de Febrero de 2011	Junta Local de Conciliación y Arbitraje del Estado de Sonora.	ANGEL HORACIO PLIEDO CONTRERAS (Vigilante) CONALEP (COLEGIO NACIONAL DE EDUCACION TECNICA) EN FORMA SOLIDARIA, RAMON GONZALEZ FERNANDEZ, FRANCISCO QUIHUI PALOMO, PLANTEL HERMOSILLO III	Para dictamen de laudo	Dictamen de laudo	510,000.00

A Largo Plazo

ASUNTO EXPEDIENTE	PRIORIDAD DEL TRAMITE	AÑO DE INICIO	AUTORIDAD	DEMANDANTE O CONTRADEMANDANTE	SITUACIÓN ACTUAL	COMENTARIOS	Cuantificación
2931/13 JE1	BAJA	04/12/2013	Junta Especial # 1 e la Junta Local de Conciliación y Arbitraje del Estado de Sonora	ELIAS HURTADO DE LA REE (DOCENTE)	Audiencia 884 L.F.T.	Etapas de desahogo de pruebas.	1,050,000
4638/12	BAJA	01 de Diciembre de 2012	Junta Local de Conciliación y Arbitraje del Estado de Sonora.	MANUEL DE JESUS GUTIERREZ MOROYOQUI (Docente)	Audiencia 884 L.F.T.	Etapas de desahogo de pruebas.	1,050,000.00

Al 31 de Marzo del 2022

1585/14JE1	BAJA	03 de Marzo de 2015	Junta Especial # 1 de la Junta Local de Conciliación y Arbitraje del Estado de Sonora.	JOEL NOE SALDATE ACOSTA (FIERRERO DE LA CONSTRUCTORA GRAN VISION CONSTRUCTORA S.A. DE C.V. Y/O JOSE MARCOS RODRIGUEZ MIGUEL).	Audiencia 873 L.F.T.	Etapas de contestación, demanda y excepciones.	160,000
1428/07	BAJA	08 de Febrero de 2007	Junta Local de Conciliación y Arbitraje del Estado de Sonora.	JORGE AVENDAÑO VALENZUELA; JESUS ORTEGA CAMPAÑA y GUADALUPE RUIZ VALENZUELA (Docentes)	Audiencia 873 L.F.T.	Etapas de contestación, demanda y excepciones, ofrecimiento y admisión de pruebas.	1,388,811.00
500/12	BAJA	27 de Enero de 2012	Junta Local de Conciliación y Arbitraje del Estado de Sonora.	ETELVINA LIZÁRRAGA DOMÍNGUEZ, NORMA ALICIA RODRIGUEZ SILLAS, MARTHA LETICIA AGUILAR ORTIZ, GABRIELA DOLORES RUELAS SIGALA Y JESUS HERIBERTO MUNGARRO VILLA. (Docentes)	Audiencia 873 L.F.T.	Etapas de contestación, demanda y excepciones, ofrecimiento y admisión de pruebas.	1,050,000.00
3110/13	Baja	16 de Diciembre de 2013	Junta local de conciliación y arbitraje del estado de sonora	ROSARIO CASTILLO VEGA (Docente)	Audiencia 873 L.F.T.	etapas de contestación demanda y excepciones, ofrecimiento y admisión de pruebas	por determinar
2433/13 JE1	BAJA	23 de Enero de 2015	Junta Especial # 1 de la Junta Local de Conciliación y Arbitraje del Estado de Sonora	MARIA DOLORES OZUNA FELIX (DOCENTE)	Audiencia 873 L.F.T.	Etapas de contestación, demanda y excepciones.	1,000,000.00
2432/13JE1	BAJA	06 de Noviembre de 2013	Junta Especial # 1 de la Junta Local de Conciliación y Arbitraje del Estado de Sonora	MARTHA LETICIA AGUILAR ORTIZ	Audiencia 873 L.F.T.	Etapas de contestación, demanda y excepciones.	900,000.00
1134/15	BAJA	24 de Marzo de 2015	Junta Local de Conciliación y Arbitraje del Estado de Sonora.	SARA CASTILLODUARTE; SARA LETICIA VALENZUELA; RAMON RAFAEL GAMEZ MOLINA (Administrativos de base)	Audiencia 873 L.F.T.	Etapas de contestación, demanda y excepciones.	850,000.00
1135/15	BAJA	24 de Marzo de 2015	Junta Local de Conciliación y Arbitraje del Estado de Sonora.	ROSA SILVIA RODRIGUEZ SILVA; MARCIA AMARILLAS VALENZUELA; DANIEL ANTONIO ARTEGA FONTANELY. Y NORMA ALICIA ARVIZU (Administrativos de base)	Audiencia 873 L.F.T.	Etapas de contestación, demanda y excepciones.	850,000.00

Nombre de la Entidad COLEGIO DE EDUCACION PROFESIONAL TÉCNICA DEL ESTADO DE SONORA
Informe sobre Pasivos Contingentes

ETCA-I-11

Al 31 de Marzo del 2022

1136/15	BAJA	24 de marzo de 2015	Junta Local de Conciliación y Arbitraje del Estado de Sonora.	LUZ ELENA GASTELUM LOPEZ; GUILLERMINA BARRAGAN GONZALEZ; JESUS MANUEL DAVILA MONTAÑO Y MARIA IRENE DOMINGUEZ CAREAGA (Administrativos de base)	Audiencia 873 L.F.T.	Etapas de contestación, demanda y excepciones.	850,000.00
1807/01	BAJA	19 de Octubre 2001	Junta Local de Conciliación y Arbitraje del Estado de Sonora.	SALVADOR MEDINA FERREIRA (Docente)	Audiencia 884 L.F.T.	Etapas de desahogo de pruebas.	920,00.00
663/15	BAJA	09 de Febrero de 2015	Junta Local de Conciliación y Arbitraje del Estado de Sonora.	JOSÉ MANUEL GONZÁLEZ GARCÍA, GUADALUPE VELÁZQUEZ Y LILIA CATALINA RAMÍREZ MARTÍNEZ. (DOCENTES)	Audiencia 873 L.F.T.	Etapas de desahogo de pruebas.	830,000.00
4518/12	BAJA	25 de Octubre de 2012	Junta Local de Conciliación y Arbitraje del Estado de Sonora.	ARACELI MARQUEZ ANDRADE (Docente)	Audiencia 873 L.F.T.	Etapas de contestación, demanda y excepciones, ofrecimiento y admisión de pruebas.	810,000.00
2951/2013	BAJA	11 de Junio de 2013	Junta Local de Conciliación y Arbitraje del Estado de Sonora.	FELIPE CORTEZ MORENO (Docente)	Audiencia 873 L.F.T.	Etapas de contestación, demanda y excepciones.	730,000.00
3109/13JE1	BAJA	16 de Diciembre de 2013	Junta Especial # 1 de la Junta Local de Conciliación y Arbitraje del Estado de Sonora	ALBA LIZETH PAYANES (DOCENTE)	Audiencia 884 L.F.T.	Etapas de desahogo de pruebas.	715,000.00
1127/07	BAJA	27 de Abril de 2007	Junta Local de Conciliación y Arbitraje del Estado de Sonora.	FCO. JAVIER CLEMENS VERDUGO (Administrativo-Navojoa)	Audiencia 884 L.F.T.	Etapas de desahogo de pruebas.	530,000.00
427/11/I	BAJA	01 de Junio de 2011	Tribunal de lo Contencioso Administrativo del Estado de Sonora.	MARTIN FELIZARDO MARTINEZ MARTINEZ (Administrativo)	Amparo por Incompetencia.	Se declara incompetente y se ordena su remisión a la Junta de Conciliación y Arbitraje del Sur del Estado.	615,000.00
600/2015JEG	BAJA	03 de Agosto de 2015	Junta Especial de la Junta Local de Conciliación y Arbitraje Guaymas del Estado de Sonora	MARTHA LORENIA RUIZ BUSTAMANTE (Administrativo)	Audiencia 873 L.F.T	Etapas de admisión de pruebas.	644,562.00
690/2015JEG	BAJA	03 de Septiembre de 2015	Junta Especial de la Junta Local de Conciliación y Arbitraje Guaymas del Estado de Sonora	JORGE IGNACIO SALAZAR MAYORGA (Administrativo)	Audiencia 873 L.F.T	Etapas de contestación, demanda y excepciones, ofrecimiento y admisión de pruebas.	680,000.00
114/2013	ALTA	03 de marzo de 2016	Junta Local de conciliación de arbitraje del estado de sonora seccion colectivos	SINDOCSON Sindicato de Docentes del Conalep Sonora. REPOSICION DE AUTOS	incidente de reposición de autos	audiencia incidental	no se cuenta con datos para cuantificar

Nombre de la Entidad COLEGIO DE EDUCACION PROFESIONAL TÉCNICA DEL ESTADO DE SONORA
Informe sobre Pasivos Contingentes
Al 31 de Marzo del 2022

ETCA-I-11

1016/2015	ALTA	08 de marzo de 2016	Junta Especial de la Junta Local de Conciliación y Arbitraje Guaymas del Estado de Sonora	ANDRES CHAPARRO SOLIS (administrativo)	Audiencia 873 L.F.T	Etapas de admisión de pruebas.	555,000.00
RO/39/16	ALTA	10 de marzo de 2016	Junta Local de conciliación de arbitraje del estado de sonora	SAUL JOSE EDUARDO LIZARRAGA ARRIZON	Audiencia 873 L.F.T.	pago por suspensión de amparo contra laudo	840,000.00
1720/2016	ALTA	17 de junio de 2016	Junta Especial de Conciliación y Arbitraje del Noreste del estado Nogaies, Sonora.	FRANCISCO CARBALLO GONZALEZ	Audiencia 873 L.F.T.	Etapas de demanda y excepciones.	505,520.00
274/2017	ALTA	22 DE AGOSTO DE 2017	Junta Especial Numero 01 de la Local de Conciliación y Arbitraje del Estado	SENEL CAMARENA RUIZ	Audiencia 873 L.F.T.	Etapas de ofrecimiento y admisión de pruebas.	322,333.00
1971/17JE1	ALTA	07 DE JUNIO DE 2017	Junta Especial Numero 01 de la Local de Conciliación y Arbitraje del Estado	LUIS ARTURO ORTEGA MENDEZ	Audiencia 873 L.F.T.	Etapas de demanda y excepciones.	342,997.00
1896/2017	ALTA	23 DE NOVIEMBRE DE 2017	Junta Especial de la Junta Local de Conciliación y Arbitraje Guaymas del Estado de Sonora	IRMA MORENO IZAZAGA	Audiencia 873 L.F.T.	Etapas de contestación, demanda y excepciones.	150,000.00
933/2017	ALTA	10 DE ABRIL DE 2018	Junta Especial de la Junta Local de Conciliación y Arbitraje Guaymas del Estado de Sonora	SANDRA LUZ ALCANTAR PALACIOS	Audiencia 873 L.F.T.	Etapas de demanda y excepciones.	50,000.00
183/2018	ALTA	10 DE ABRIL DE 2018	Junta Especial Numero 01 de la Local de Conciliación y Arbitraje del Estado	PABLO ALBERTO CALLEJA MORALES Y OTROS (SINDOCSON)	Audiencia 873	Etapas de contestación, demanda y excepciones.	por determinar
4129/2018 JE1	ALTA	07 DE MAYO 2019	Junta Especial Numero 01 de la Local de Conciliación y Arbitraje del Estado	PABLO ALBERTO CALLEJA MORALES Y OTROS (SINDOCSON)	Audiencia 873	Etapas de contestación, demanda y excepciones.	por determinar
2774/2020	BAJA	03 DE NOVIEMBRE DEL 2020	Junta Local de Conciliación y Arbitraje del Estado	IRENE ONTIVERO BAJO	Audiencia 880	Etapas de ofrecimiento y admisión de pruebas.	por determinar
1876/2020	BAJA	10 DE AGOSTO DEL 2020	Junta Local de Conciliación y Arbitraje del Estado	ALEJANDRO RICO MURO	Audiencia 873	Etapas de contestación, demanda y excepciones.	por determinar
910/2017	BAJA	30 DE AGOSTO DEL 2017	Junta Local de Conciliación y Arbitraje del Sur de Sonora.	JOSE YOSHIO SUZUKI VALENZUELA	Audiencia 873	Etapas de contestación, demanda y excepciones.	por determinar
183/2017	BAJA	30 DE SEPTIEMBRE DEL 2021	Junta Especial de Conciliación y Arbitraje de navoja Sonora.	ROSARIO CASTLLO VEGA (Docente)	Audiencia 873	Etapas de contestación, demanda y excepciones.	por determinar

Bajo protesta de decir verdad declaramos que los Estados Financieros y sus Notas, son razonablemente correctos y son responsabilidad del emisor

Elaboró

LIC. TEODORO CERVANDO FLORES CASTELO
 TITULAR DE LA UNIDAD DE ASUNTOS JURIDICOS

Autorizó

ING. LUIS CARLOS SANTTOS
 DIRECTOR GENERAL