

## Estado Analítico de Ingresos

Del 01 de Enero al 31 de Marzo de 2022


## INFORME TRIMESTRAL: PRIMERO 2022

| Rubros de Ingresos  | Ingreso            |                                    |                    |                    |                     | Diferencia<br>(6= 5 - 1) |
|---|--------------------|------------------------------------|--------------------|--------------------|---------------------|--------------------------|
|   | Estimado           | Ampliaciones y Reducciones (+ ó -) | Modificado         | Devengado          | Recaudado           |                          |
|   | (1)                | (2)                                | (3= 1+2)           | (4)                | (5)                 |                          |
| Impuestos   |                    |                                    | 0                  |                    |                     | 0                        |
| Cuotas y Aportaciones de Seguridad Social   | 0                  | 0                                  | 0                  | 0                  | 0                   | 0                        |
| Contribuciones de Mejoras   | 0                  |                                    | 0                  |                    |                     | 0                        |
| Derechos  | 0                  |                                    | 0                  |                    |                     | 0                        |
| Productos   | 0                  |                                    | 0                  | 1,169              | 1,169               | 1,169                    |
| Aprovechamientos  | 0                  |                                    | 0                  |                    |                     | 0                        |
| Ingresos por Ventas de Bienes, Prestacion de Servicios y Otros Ingresos   | 42,246,539         |                                    | 42,246,539         | 14,720,661         | 14,720,661          | -27,525,878              |
| Participaciones, Aportaciones, Convenios, Incentivos Derivados de la Colaboración Fiscal y Fondos Distintos de Aportaciones |                    |                                    | 0                  |                    |                     | 0                        |
| Transferencias, Asignaciones, Subsidios y Subvenciones, y Pensiones y Jubilaciones  | 426,609,731        | 29,910,134                         | 456,519,865        | 129,736,871        | 129,736,871         | -296,872,860             |
| Ingresos Derivados de Financiamientos   |                    |                                    | 0                  |                    |                     | 0                        |
| <b>Total</b>  | <b>468,856,270</b> | <b>29,910,134</b>                  | <b>498,766,404</b> | <b>144,458,701</b> | <b>144,458,701</b>  | <b>-324,397,569</b>      |
|   |                    |                                    |                    |                    | Ingresos Excedentes |                          |





| Rubros de Ingresos  | Ingreso            |                                    |                    |                    |                    | Diferencia          |
|---|--------------------|------------------------------------|--------------------|--------------------|--------------------|---------------------|
|   | Estimado           | Ampliaciones y Reducciones (+ ó -) | Modificado         | Devengado          | Recaudado          |                     |
|   | (1)                | (2)                                | (3= 1 +2)          | (4)                | (5)                |                     |
| Estado Analítico de Ingresos Por Fuente de Financiamiento   | Ingreso            |                                    |                    |                    |                    | Diferencia          |
|   | Estimado           | Ampliaciones y Reducciones (+ ó -) | Modificado         | Devengado          | Recaudado          |                     |
|   | (1)                | (2)                                | (3= 1 +2)          | (4)                | (5)                |                     |
| <b>Ingresos del Poder Ejecutivo Federal o Estatal y de los Municipios</b>   | 0                  | 0                                  | 0                  | 0                  | 0                  | 0                   |
| Impuestos   | 0                  | 0                                  | 0                  | 0                  | 0                  | 0                   |
| Cuotas y Aportaciones de Seguridad Social   |                    |                                    |                    |                    |                    |                     |
| Contribuciones de Mejoras   |                    |                                    | 0                  |                    |                    | 0                   |
| Derechos  |                    |                                    | 0                  |                    |                    | 0                   |
| Productos <sup>1</sup>  |                    |                                    | 0                  |                    |                    | 0                   |
| Aprovechamientos <sup>2</sup>   |                    |                                    | 0                  |                    |                    | 0                   |
| Participaciones, Aportaciones, Convenios, Incentivos Derivados de la Colaboración Fiscal y Fondos Distintos de Aportaciones   |                    |                                    | 0                  |                    |                    | 0                   |
| Transferencias, Asignaciones, Subsidios y Subvenciones, y Pensiones y Jubilaciones  |                    |                                    | 0                  |                    |                    | 0                   |
| <b>Ingresos De los Entes Públicos de los Poderes Legislativo y Judicial, de los Órganos Autonomos y del Sector Paraestatal o Paramunicipal, así como de las Empresas Productivas del Estado</b> | <b>468,856,270</b> | <b>29,910,134</b>                  | <b>498,766,404</b> | <b>144,458,701</b> | <b>144,458,701</b> | <b>-324,397,569</b> |
| Cuotas y Aportaciones de Seguridad Social   | 0                  |                                    | 0                  |                    |                    | 0                   |
| Productos <sup>1</sup>  | 0                  |                                    | 0                  | 1,169              | 1,169              | 1,169               |
| Ingresos por ventas de Bienes, Prestación de Servicios y Otros Ingresos <sup>3</sup>  | 42,246,539         |                                    | 42,246,539         | 14,720,661         | 14,720,661         | -27,525,878         |
| Transferencias, Asignaciones, Subsidios y Subvenciones, y Pensiones y Jubilaciones  | 426,609,731        | 29,910,134                         | 456,519,865        | 129,736,871        | 129,736,871        | -296,872,860        |
| <b>Ingresos derivados de Financiamiento</b>   | <b>0</b>           | <b>0</b>                           | <b>0</b>           | <b>0</b>           | <b>0</b>           | <b>0</b>            |
| Ingresos Derivados de Financiamientos   | 0                  |                                    | 0                  |                    |                    | 0                   |
| <b>Total</b>  | <b>468,856,270</b> | <b>29,910,134</b>                  | <b>498,766,404</b> | <b>144,458,701</b> | <b>144,458,701</b> | <b>-324,397,569</b> |
| <b>Ingresos Excedentes</b>  |                    |                                    |                    |                    |                    |                     |

  
 MTRD. DAMIAN ARMANDO BENITEZ ALCANTAR  
 DIRECTOR DE ADMINISTRACIÓN

  
 MTRD. LUIS CARLOS SANTOS  
 DIRECTOR GENERAL

<sup>1</sup> Incluye interacciones que se dan en el ejercicio de los entes públicos en productos.

<sup>2</sup> Incluye donativos en efectivo del Poder Ejecutivo, entre otros aprovechamientos.

<sup>3</sup> Se refiere a los ingresos propios obtenidos por los Poderes Legislativo y Judicial, los Organos Autonomos y las entidades de la administración pública paraestatal y paramunicipal, por sus actividades diversas no inherentes a su operación que generan recursos y que no sean ingresos por venta de bienes o prestación de servicios, tales como donativos en efectivo, entre otros.



## Estado Analítico de Ingresos Detallado – LDF

Del 01 de Enero al 31 de Marzo de 2022

## INFORME TRIMESTRAL: PRIMERO 2022


| Concepto<br>(c)   | Ingreso       |                                |               |               |               | Diferencia (e) |
|---|---------------|--------------------------------|---------------|---------------|---------------|----------------|
|   | Estimado (d)  | Ampliaciones/<br>(Reducciones) | Modificado    | Devengado     | Recaudado     |                |
| <b>Ingresos de Libre Disposición</b>                                      |               |                                |               |               |               |                |
| A. Impuestos  | -             | -                              | -             | -             | -             | -              |
| B. Cuotas y Aportaciones de Seguridad Social                              | -             | -                              | -             | -             | -             | -              |
| C. Contribuciones de Mejoras  | -             | -                              | -             | -             | -             | -              |
| D. Derechos   | -             | -                              | -             | -             | -             | -              |
| E. Productos  | -             | -                              | -             | 1,169.00      | 1,169.00      | 1,169.00       |
| F. Aprovechamientos   | -             | -                              | -             | -             | -             | -              |
| G. Ingresos por Ventas de Bienes y Prestación de Servicios                | 42,246,539.00 | -                              | 42,246,539.00 | 14,720,661.00 | 14,720,661.00 | 27,525,878.00  |
| H. Participaciones  | -             | -                              | -             | -             | -             | -              |
| (H=h1+h2+h3+h4+h5+h6+h7+h8+h9+h10+h11)                                    | -             | -                              | -             | -             | -             | -              |
| h1) Fondo General de Participaciones                                      | -             | -                              | -             | -             | -             | -              |
| h2) Fondo de Fomento Municipal  | -             | -                              | -             | -             | -             | -              |
| h3) Fondo de Fiscalización y Recaudación                                  | -             | -                              | -             | -             | -             | -              |
| h4) Fondo de Compensación   | -             | -                              | -             | -             | -             | -              |
| h5) Fondo de Extracción de Hidrocarburos                                  | -             | -                              | -             | -             | -             | -              |
| h6) Impuesto Especial Sobre Producción y Servicios                        | -             | -                              | -             | -             | -             | -              |
| h7) 0.136% de la Recaudación Federal Participable                         | -             | -                              | -             | -             | -             | -              |
| h8) 3.17% Sobre Extracción de Petróleo                                    | -             | -                              | -             | -             | -             | -              |
| h9) Gasolinas y Diésel  | -             | -                              | -             | -             | -             | -              |
| h10) Fondo del Impuesto Sobre la Renta                                    | -             | -                              | -             | -             | -             | -              |
| h11) Fondo de Estabilización de los Ingresos de las Entidades Federativas | -             | -                              | -             | -             | -             | -              |
| I. Incentivos Derivados de la Colaboración Fiscal (I=i1+i2+i3+i4+i5)      | -             | -                              | -             | -             | -             | -              |
| i1) Tenencia o Uso de Vehículos   | -             | -                              | -             | -             | -             | -              |
| i2) Fondo de Compensación ISAN  | -             | -                              | -             | -             | -             | -              |
| i3) Impuesto Sobre Automóviles Nuevos                                     | -             | -                              | -             | -             | -             | -              |

| Concepto<br>(c)   | Ingreso               |                                |                       |                      |                      | Diferencia (e)          |
|---|-----------------------|--------------------------------|-----------------------|----------------------|----------------------|-------------------------|
|   | Estimado (d)          | Ampliaciones/<br>(Reducciones) | Modificado            | Devengado            | Recaudado            |                         |
| i4) Fondo de Compensación de Repecos-Intermedios  | -                     | -                              | -                     | -                    | -                    | -                       |
| i5) Otros Incentivos Económicos   | -                     | -                              | -                     | -                    | -                    | -                       |
| J. Transferencias y Asignaciones  | 166,777,499.00        | 29,910,134.00                  | 196,687,633.00        | 63,481,630.00        | 63,481,630.00        | - 103,295,869.00        |
| K. Convenios  | -                     | -                              | -                     | -                    | -                    | -                       |
| k1) Otros Convenios y Subsidios   | -                     | -                              | -                     | -                    | -                    | -                       |
| L. Otros Ingresos de Libre Disposición (L=L1+L2)  | -                     | -                              | -                     | -                    | -                    | -                       |
| l1) Participaciones en Ingresos Locales   | -                     | -                              | -                     | -                    | -                    | -                       |
| l2) Otros Ingresos de Libre Disposición   | -                     | -                              | -                     | -                    | -                    | -                       |
| <b>I. Total de Ingresos de Libre Disposición<br/>(I=A+B+C+D+E+F+G+H+I+J+K+L)</b>  | <b>209,024,038.00</b> | <b>29,910,134.00</b>           | <b>238,934,172.00</b> | <b>78,203,460.00</b> | <b>78,203,460.00</b> | <b>- 130,820,578.00</b> |
| <b>Ingresos Excedentes de Ingresos de Libre Disposición</b>   |                       |                                |                       |                      |                      |                         |
| <b>Transferencias Federales Etiquetadas</b>   |                       |                                |                       |                      |                      |                         |
| A. Aportaciones (A=a1+a2+a3+a4+a5+a6+a7+a8)   | 259,832,232.00        | -                              | 259,832,232.00        | 66,255,241.00        | 66,255,241.00        | - 193,576,991.00        |
| a1) Fondo de Aportaciones para la Nómina Educativa y Gasto Operativo  | -                     | -                              | -                     | -                    | -                    | -                       |
| a2) Fondo de Aportaciones para los Servicios de Salud   | -                     | -                              | -                     | -                    | -                    | -                       |
| a3) Fondo de Aportaciones para la Infraestructura Social  | -                     | -                              | -                     | -                    | -                    | -                       |
| a4) Fondo de Aportaciones para el Fortalecimiento de los Municipios y de las Demarcaciones Territoriales del Distrito Federal | -                     | -                              | -                     | -                    | -                    | -                       |
| a5) Fondo de Aportaciones Múltiples   | -                     | -                              | -                     | -                    | -                    | -                       |
| a6) Fondo de Aportaciones para la Educación Tecnológica y de Adultos  | 259,832,232.00        | -                              | 259,832,232.00        | 66,255,241.00        | 66,255,241.00        | - 193,576,991.00        |
| a7) Fondo de Aportaciones para la Seguridad Pública de los Estados y del Distrito Federal                                     | -                     | -                              | -                     | -                    | -                    | -                       |
| a8) Fondo de Aportaciones para el Fortalecimiento de las Entidades Federativas  | -                     | -                              | -                     | -                    | -                    | -                       |
| B. Convenios (B=b1+b2+b3+b4)  | -                     | -                              | -                     | -                    | -                    | -                       |
| b1) Convenios de Protección Social en Salud   | -                     | -                              | -                     | -                    | -                    | -                       |
| b2) Convenios de Descentralización  | -                     | -                              | -                     | -                    | -                    | -                       |
| b3) Convenios de Reasignación   | -                     | -                              | -                     | -                    | -                    | -                       |
| b4) Otros Convenios y Subsidios   | -                     | -                              | -                     | -                    | -                    | -                       |
| C. Fondos Distintos de Aportaciones (C=c1+c2)   | -                     | -                              | -                     | -                    | -                    | -                       |
| c1) Fondo para Entidades Federativas y Municipios Productores de Hidrocarburos  | -                     | -                              | -                     | -                    | -                    | -                       |

| Concepto<br>(c)   | Ingreso        |                                |                |                |                | Diferencia (e)   |
|---|----------------|--------------------------------|----------------|----------------|----------------|------------------|
|   | Estimado (d)   | Ampliaciones/<br>(Reducciones) | Modificado     | Devengado      | Recaudado      |                  |
| c2) Fondo Minero  | -              | -                              | -              | -              | -              | -                |
| D. Transferencias, Asignaciones, Subsidios y Subvenciones, y Pensiones y Jubilaciones               | -              | -                              | -              | -              | -              | -                |
| E. Otras Transferencias Federales Etiquetadas   | -              | -                              | -              | -              | -              | -                |
| II. Total de Transferencias Federales Etiquetadas (II = A + B + C + D + E)                          | 259,832,232.00 | -                              | 259,832,232.00 | 66,255,241.00  | 66,255,241.00  | - 193,576,991.00 |
| III. Ingresos Derivados de Financiamientos (III = A)  | -              | -                              | -              | -              | -              | -                |
| A. Ingresos Derivados de Financiamientos  | -              | -                              | -              | -              | -              | -                |
| IV. Total de Ingresos (IV = I + II + III)   | 468,856,270.00 | 29,910,134.00                  | 498,766,404.00 | 144,458,701.00 | 144,458,701.00 | - 324,397,569.00 |
| <b>Datos Informativos</b>   |                |                                |                |                |                |                  |
| 1. Ingresos Derivados de Financiamientos con Fuente de Pago de Ingresos de Libre Disposición        | -              | -                              | -              | -              | -              | -                |
| 2. Ingresos Derivados de Financiamientos con Fuente de Pago de Transferencias Federales Etiquetadas | -              | -                              | -              | -              | -              | -                |
| 3. Ingresos Derivados de Financiamientos (3 = 1 + 2)  | -              | -                              | -              | -              | -              | -                |



MTRO. DAMIAN ARMANDO BENITEZ ALCANTAR  
DIRECTOR DE ADMINISTRACIÓN



MTRO. LUIS CARLOS SANTOS  
DIRECTOR GENERAL



Nombre de la Entidad **COLEGIO DE EDUCACION PROFESIONAL TÉCNICA DEL ESTADO DE SONORA**  
 Conciliación entre los Ingresos Presupuestarios y Contables ETCA-II-03  
 Al 31 de Marzo de 2022

**INFORME TRIMESTRAL: PRIMERO 2022**

|   |  |                       |
|---|--|-----------------------|
| <b>1. Total de Ingresos Presupuestarios</b>                                       |  | <b>144,458,701.00</b> |
|   |  |                       |
| <b>2. Mas Ingresos contables No Presupuestarios</b>                               |  | <b>0.00</b>           |
| Ingresos Financieros  |  |                       |
| Incremento por Variación de Inventarios   |  |                       |
| Disminución del Exceso de Estimaciones por Pérdida o Deterioro u<br>Obsolescencia |  |                       |
| Disminución del Exceso de Provisiones   |  |                       |
| Otros Ingresos y Beneficios Varios  |  |                       |
| Otros Ingresos Contables No Presupuestarios                                       |  |                       |
|   |  |                       |
| <b>3. Menos Ingresos Presupuestarios No Contables</b>                             |  | <b>0.00</b>           |
| Aprovechamientos Patrimoniales  |  |                       |
| Ingresos Derivados de Financiamientos   |  |                       |
| Otros Ingresos Presupuestarios No Contables                                       |  |                       |
|   |  |                       |
| <b>4. Total de Ingresos Contables (4= 1 + 2 - 3)</b>                              |  | <b>144,458,701.00</b> |

1. Se deberán incluir los Ingresos Contables No Presupuestarios que no se regularizaron presupuestariamente durante el ejercicio  
 2. Los Ingresos Financieros y otros ingresos se regularizarán presupuestariamente de acuerdo a la legislación aplicable



MTRO. DAMIAN ARMANDO BENITEZ ALCANTAR  
 DIRECTOR DE ADMINISTRACIÓN



MTRO. LUIS CARLOS SANTOS  
 DIRECTOR GENERAL



Nombre de la Entidad **COLEGIO DE EDUCACION PROFESIONAL TÉCNICA DEL ESTADO DE SONORA**  
 Estado Analítico del Ejercicio Presupuesto de Egresos  
 Clasificación por Objeto del Gasto (Capítulo y Concepto)  
 Del 01 de Enero al 31 de Marzo de 2022

ETCA-II-04

INFORME TRIMESTRAL: PRIMERO 2022

| Ejercicio del Presupuesto por Capítulo del Gasto                          | Egresos Aprobado Anual<br>(1) | Ampliaciones/<br>(Reducciones)<br>(2) | Egresos Modificado Anual<br>(3=1+2) | Egresos Devengado Acumulado<br>(4) | Egresos Pagado Acumulado<br>(5) | Subejercicio<br>(6 = 3 - 4) |
|---|-------------------------------|---------------------------------------|-------------------------------------|------------------------------------|---------------------------------|-----------------------------|
| Servicios Personales  | 425,722,898                   | 29,910,134                            | 455,633,033                         | 104,441,254                        | 104,441,254                     | 351,191,778                 |
| Remuneraciones al Personal de Carácter Permanente                         | 183,352,220                   | -573,266                              | 182,778,954                         | 50,601,413                         | 50,601,413                      | 132,177,541                 |
| Remuneraciones al Personal de Carácter Transitorio                        | 0                             | 0                                     | 0                                   | 0                                  | 0                               | 0                           |
| Remuneraciones Adicionales y Especiales                                   | 104,289,860                   | -89,253                               | 104,200,607                         | 21,919,587                         | 21,919,587                      | 82,281,020                  |
| Seguridad Social  | 50,386,693                    | 29,910,134                            | 80,296,828                          | 8,142,890                          | 8,142,890                       | 72,153,938                  |
| Otras Prestaciones Sociales y Económicas                                  | 76,880,009                    | 662,519                               | 77,542,528                          | 19,104,112                         | 19,104,112                      | 58,438,416                  |
| Previsiones   | 0                             | 0                                     | 0                                   | 0                                  | 0                               | 0                           |
| Pago de Estímulos a Servidores Públicos                                   | 10,814,116                    | 0                                     | 10,814,116                          | 4,673,252                          | 4,673,252                       | 6,140,864                   |
| Materiales y Suministros  | 8,940,971                     | 0                                     | 8,940,971                           | 1,340,728                          | 938,009                         | 7,600,243                   |
| Materiales de Administración, Emisión de Documentos y Artículos Oficiales | 5,227,999                     | -50,000                               | 5,177,999                           | 496,942                            | 432,676                         | 4,681,058                   |
| Alimentos y Utensilios  | 302,001                       | 0                                     | 302,001                             | 38,683                             | 38,683                          | 263,318                     |
| Materias Primas y Materiales de Producción y Comercialización             | 430,000                       | -99,071                               | 330,929                             | 9,701                              | 9,701                           | 321,228                     |
| Materiales y Artículos de Construcción y de Reparación                    | 1,477,970                     | 0                                     | 1,477,970                           | 263,677                            | 263,677                         | 1,214,293                   |
| Productos Químicos, Farmacéuticos y de Laboratorio                        | 165,001                       | 50,000                                | 215,001                             | 11,232                             | 11,232                          | 203,769                     |
| Combustibles, Lubricantes y Aditivos                                      | 430,000                       | 0                                     | 430,000                             | 102,485                            | 102,485                         | 327,515                     |
| Vestuario, Blancos, Prendas de Protección y Artículos Deportivos          | 193,000                       | 0                                     | 193,000                             | 3,508                              | 3,508                           | 189,492                     |
| Materiales y Suministros Para Seguridad                                   | 0                             | 0                                     | 0                                   | 0                                  | 0                               | 0                           |
| Herramientas, Relaciones y Accesorios Menores                             | 715,000                       | 99,071                                | 814,071                             | 414,501                            | 76,048                          | 399,570                     |
| Servicios Generales   | 30,847,392                    | 0                                     | 30,847,392                          | 3,512,856                          | 2,722,429                       | 27,334,536                  |
| Servicios Básicos   | 9,955,028                     | -10,571                               | 9,944,457                           | 988,979                            | 988,979                         | 8,955,478                   |
| Servicios de Arrendamiento  | 3,713,096                     | 0                                     | 3,713,096                           | 322,498                            | 85,458                          | 3,390,598                   |
| Servicios Profesionales, Científicos, Técnicos y Otros Servicios          | 6,272,960                     | 0                                     | 6,272,960                           | 1,046,752                          | 711,417                         | 5,226,208                   |
| Servicios Financieros, Bancarios y Comerciales                            | 920,000                       | 10,571                                | 930,571                             | 295,599                            | 77,547                          | 634,972                     |
| Servicios de Instalación, Reparación, Mantenimiento y Conservación        | 1,903,160                     | 0                                     | 1,903,160                           | 95,828                             | 95,828                          | 1,807,332                   |
| Servicios de Comunicación Social y Publicidad                             | 35,000                        | 0                                     | 35,000                              | 0                                  | 0                               | 35,000                      |
| Servicios de Traslado y Viáticos  | 873,001                       | 0                                     | 873,001                             | 82,259                             | 82,259                          | 790,742                     |
| Servicios Oficiales   | 200,000                       | 0                                     | 200,000                             | 0                                  | 0                               | 200,000                     |
| Otros Servicios Generales   | 6,975,147                     | 0                                     | 6,975,147                           | 680,942                            | 680,942                         | 6,294,205                   |
| Transferencias, Asignaciones, Subsidios y Otras Ayudas                    | 3,245,002                     | 0                                     | 3,245,002                           | 414,283                            | 414,283                         | 2,830,719                   |
| Transferencias Internas y Asignaciones al Sector Público                  | 0                             | 0                                     | 0                                   | 0                                  | 0                               | 0                           |
| Transferencias al Resto del Sector Público                                | 0                             | 0                                     | 0                                   | 0                                  | 0                               | 0                           |
| Subsidios y Subvenciones  | 1                             | 0                                     | 1                                   | 0                                  | 0                               | 1                           |
| Ayudas Sociales   | 3,245,001                     | 0                                     | 3,245,001                           | 414,283                            | 414,283                         | 2,830,718                   |
| Pensiones y Jubilaciones  | 0                             | 0                                     | 0                                   | 0                                  | 0                               | 0                           |
| Transferencias a Fideicomisos, Mandatos y Otros Análogos                  | 0                             | 0                                     | 0                                   | 0                                  | 0                               | 0                           |
| Transferencias a la Seguridad Social                                      | 0                             | 0                                     | 0                                   | 0                                  | 0                               | 0                           |
| Donativos   | 0                             | 0                                     | 0                                   | 0                                  | 0                               | 0                           |
| Transferencias al Exterior  | 0                             | 0                                     | 0                                   | 0                                  | 0                               | 0                           |
| Bienes Muebles, Inmuebles e Intangibles                                   | 100,007                       | 0                                     | 100,007                             | 19,977                             | 8,400                           | 80,030                      |
| Mobiliario y Equipo de Administración                                     | 100,003                       | 0                                     | 100,003                             | 19,977                             | 8,400                           | 80,026                      |
| Mobiliario y Equipo Educativo y Recreativo                                | 2                             | 0                                     | 2                                   | 0                                  | 0                               | 2                           |
| Equipo e Instrumental Médico y de Laboratorio                             | 0                             | 0                                     | 0                                   | 0                                  | 0                               | 0                           |
| Vehículos y Equipo de Transporte  | 0                             | 0                                     | 0                                   | 0                                  | 0                               | 0                           |
| Equipo de Defensa y Seguridad   | 0                             | 0                                     | 0                                   | 0                                  | 0                               | 0                           |
| Maquinaria, Otros Equipos y Herramientas                                  | 1                             | 0                                     | 1                                   | 0                                  | 0                               | 1                           |
| Activos Biológicos  | 0                             | 0                                     | 0                                   | 0                                  | 0                               | 0                           |
| Bienes Inmuebles  | 0                             | 0                                     | 0                                   | 0                                  | 0                               | 0                           |
| Activos Intangibles   | 1                             | 0                                     | 1                                   | 0                                  | 0                               | 1                           |
| Inversión Pública   | 0                             | 0                                     | 0                                   | 0                                  | 0                               | 0                           |
| Obra Pública en Bienes de Dominio Público                                 | 0                             | 0                                     | 0                                   | 0                                  | 0                               | 0                           |
| Obra Pública en Bienes Propios  | 0                             | 0                                     | 0                                   | 0                                  | 0                               | 0                           |
| Proyectos Productivos y Acciones de Fomento                               | 0                             | 0                                     | 0                                   | 0                                  | 0                               | 0                           |
| Inversiones Financieras y Otras Provisiones                               | 0                             | 0                                     | 0                                   | 0                                  | 0                               | 0                           |
| Inversiones Para el Fomento de Actividades Productivas                    | 0                             | 0                                     | 0                                   | 0                                  | 0                               | 0                           |
| Acciones y Participaciones de Capital                                     | 0                             | 0                                     | 0                                   | 0                                  | 0                               | 0                           |

Handwritten mark resembling a stylized 'd' or '0'.

Handwritten signature or initials.


Handwritten mark resembling a stylized 'A'.

Large handwritten mark resembling a stylized 'K' or '6'.

| Ejercicio del Presupuesto por<br>Capítulo del Gasto           | Egresos<br>Aprobado Anual<br>(1) | Ampliaciones/<br>(Reducciones)<br>(2) | Egresos<br>Modificado<br>Anual<br>(3=1+2) | Egresos<br>Devengado<br>Acumulado<br>(4) | Egresos Pagado<br>Acumulado<br>(5) | Subejercicio<br>(6 = 3 - 4) |
|---|----------------------------------|---------------------------------------|---|--|------------------------------------|-----------------------------|
| Compra de Títulos y Valores                                   |                                  |                                       | 0   |  |                                    | 0                           |
| Concesión de Prestamos  |                                  |                                       | 0   |  |                                    | 0                           |
| Inversiones en Fideicomisos, Mandatos y Otros Análogos        |                                  |                                       | 0   |  |                                    | 0                           |
| Otras Inversiones Financieras                                 |                                  |                                       | 0   |  |                                    | 0                           |
| Provisiones para Contingencias y Otras Erogaciones Especiales |                                  |                                       | 0   |  |                                    | 0                           |
| Participaciones y Aportaciones                                | 0                                | 0                                     | 0   | 0  | 0                                  | 0                           |
| Participaciones   |                                  |                                       | 0   |  |                                    | 0                           |
| Aportaciones  |                                  |                                       | 0   |  |                                    | 0                           |
| Convenios   |                                  |                                       | 0   |  |                                    | 0                           |
| Deuda Pública   | 0                                | 0                                     | 0   | 0  | 0                                  | 0                           |
| Amortización de la Deuda Pública                              |                                  |                                       | 0   |  |                                    | 0                           |
| Intereses de la Deuda Pública                                 |                                  |                                       | 0   |  |                                    | 0                           |
| Comisiones de la Deuda Pública                                |                                  |                                       | 0   |  |                                    | 0                           |
| Gastos de la Deuda Pública                                    |                                  |                                       | 0   |  |                                    | 0                           |
| Costo por Coberturas  |                                  |                                       | 0   |  |                                    | 0                           |
| Apoyos Financieros  |                                  |                                       | 0   |  |                                    | 0                           |
| Adeudos de Ejercicios Fiscales Anteriores (Adefas)            |                                  |                                       | 0   |  |                                    | 0                           |
| <b>Total del Gasto</b>  | <b>468,856,270</b>               | <b>29,910,134</b>                     | <b>498,766,405</b>                        | <b>109,729,098</b>                       | <b>109,524,376</b>                 | <b>389,037,306</b>          |



MTRO. DAMIAN ARMANDO BENITEZ ALCANTAR  
DIRECTOR DE ADMINISTRACIÓN



MTRO. ROBERTO DEL PARDO ESCALANTE  
DIRECTOR DE PLANEACIÓN



MTRO. LUIS CARLOS SANTOS  
DIRECTOR GENERAL





(PESOS)

| Concepto (c)  | Egresos               |                                |                       |                      |                      | Subejercicio (e)      |
|---|-----------------------|--------------------------------|-----------------------|----------------------|----------------------|-----------------------|
|   | Aprobado (d)          | Ampliaciones/<br>(Reducciones) | Modificado            | Devengado            | Pagado               |                       |
| <b>I. Gasto No Etiquetado (I=A+B+C+D+E+F+G+H+I)</b>   | <b>209,024,038.12</b> | <b>29,910,134.38</b>           | <b>238,934,172.50</b> | <b>57,368,622.00</b> | <b>56,163,899.57</b> | <b>181,565,550.50</b> |
| <b>A. Servicios Personales (A=a1+a2+a3+a4+a5+a6+a7)</b>   | 178,895,578.12        | 29,910,134.38                  | 208,805,712.50        | 53,220,744.61        | 53,220,744.61        | 155,584,967.89        |
| a1) Remuneraciones al Personal de Carácter Permanente   | 43,885,955.28         | 40,755.95                      | 43,845,199.33         | 16,006,328.57        | 16,006,328.57        | 27,838,870.76         |
| a2) Remuneraciones al Personal de Carácter Transitorio  | -                     | -                              | -                     | -                    | -                    | -                     |
| a3) Remuneraciones Adicionales y Especiales   | 77,323,678.34         | 91,797.65                      | 77,231,880.69         | 17,881,171.99        | 17,881,171.99        | 59,350,706.70         |
| a4) Seguridad Social  | 13,276,467.08         | 29,910,134.38                  | 43,186,601.46         | 3,510,597.19         | 3,510,597.19         | 29,676,004.27         |
| a5) Otras Prestaciones Sociales y Empleadas   | 37,301,054.33         | 132,553.60                     | 37,433,607.93         | 12,205,968.30        | 12,205,968.30        | 25,227,639.63         |
| a6) Previsiones   | -                     | -                              | -                     | -                    | -                    | -                     |
| a7) Pago de Estímulos a Servidores Públicos   | 7,108,423.09          | -                              | 7,108,423.09          | 3,616,678.56         | 3,616,678.56         | 3,491,744.53          |
| <b>B. Materiales y Suministros (B=b1+b2+b3+b4+b5+b6+b7+b8+b9)</b>                               | 7,290,001.00          | -                              | 7,290,001.00          | 1,191,699.41         | 788,980.53           | 6,098,301.59          |
| b1) Materiales de Administración, Emisión de Documentos y Artículos Oficiales                   | 4,017,999.40          | -                              | 4,017,999.40          | 484,576.78           | 420,311.10           | 3,533,422.62          |
| b2) Alimentos y Utensilios  | 302,001.00            | -                              | 302,001.00            | 38,682.99            | 38,682.99            | 263,318.01            |
| b3) Materias Primas y Materiales de Producción y Comercialización                               | 430,000.00            | 99,071.06                      | 330,928.94            | 9,701.17             | 9,701.17             | 321,227.77            |
| b4) Materiales y Artículos de Construcción y de Reparación                                      | 1,036,999.60          | -                              | 1,036,999.60          | 136,913.29           | 136,913.29           | 900,086.31            |
| b5) Productos Químicos, Farmacéuticos y de Laboratorio  | 165,001.00            | -                              | 165,001.00            | 1,331.98             | 1,331.98             | 163,669.02            |
| b6) Combustibles, Lubricantes y Aditivos  | 430,000.00            | -                              | 430,000.00            | 102,484.60           | 102,484.60           | 327,515.40            |
| b7) Vestuario, Blancos, Prendas de Protección y Artículos Deportivos                            | 193,000.00            | -                              | 193,000.00            | 3,507.67             | 3,507.67             | 189,492.33            |
| b8) Materiales y Suministros Para Seguridad   | -                     | -                              | -                     | -                    | -                    | -                     |
| b9) Herramientas, Refacciones y Accesorios Menores  | 715,000.00            | 99,071.06                      | 814,071.06            | 414,500.93           | 76,047.73            | 399,570.13            |
| <b>C. Servicios Generales (C=c1+c2+c3+c4+c5+c6+c7+c8+c9)</b>                                    | 19,493,450.00         | -                              | 19,493,450.00         | 2,521,918.25         | 1,731,491.50         | 16,971,531.75         |
| c1) Servicios Básicos   | 800.00                | -                              | 800.00                | -                    | -                    | 800.00                |
| c2) Servicios de Arrendamiento  | 2,727,382.01          | -                              | 2,727,382.01          | 322,498.14           | 65,459.36            | 2,404,883.87          |
| c3) Servicios Profesionales, Científicos, Técnicos y Otros Servicios                            | 5,858,960.00          | -                              | 5,858,960.00          | 1,046,751.59         | 711,416.70           | 4,812,208.41          |
| c4) Servicios Financieros, Bancarios y Comerciales  | 920,000.00            | -                              | 920,000.00            | 293,639.98           | 75,587.90            | 626,360.02            |
| c5) Servicios de Instalación, Reparación, Mantenimiento y Conservación                          | 1,903,159.99          | -                              | 1,903,159.99          | 95,827.53            | 95,827.53            | 1,807,332.46          |
| c6) Servicios de Comunicación Social y Publicidad   | 35,000.00             | -                              | 35,000.00             | -                    | -                    | 35,000.00             |
| c7) Servicios de Traslado y Viajes  | 873,001.00            | -                              | 873,001.00            | 82,259.01            | 82,259.01            | 790,741.99            |
| c8) Servicios Oficiales   | 200,000.00            | -                              | 200,000.00            | -                    | -                    | 200,000.00            |
| c9) Otros Servicios Generales   | 6,975,147.00          | -                              | 6,975,147.00          | 680,942.00           | 680,942.00           | 6,294,205.00          |
| <b>D. Transferencias, Asignaciones, Subsidios y Otras Ayudas (D=d1+d2+d3+d4+d5+d6+d7+d8+d9)</b> | 3,245,002.00          | -                              | 3,245,002.00          | 414,282.93           | 414,282.93           | 2,830,719.07          |
| d1) Transferencias Internas y Asignaciones al Sector Público                                    | -                     | -                              | -                     | -                    | -                    | -                     |
| d2) Transferencias al Resto del Sector Público  | -                     | -                              | -                     | -                    | -                    | 1.00                  |
| d3) Subsidios y Subvenciones  | 1.00                  | -                              | 1.00                  | -                    | -                    | -                     |
| d4) Ayudas Sociales   | 3,245,001.00          | -                              | 3,245,001.00          | 414,282.93           | 414,282.93           | 2,830,718.07          |
| d5) Pensiones y Jubilaciones  | -                     | -                              | -                     | -                    | -                    | -                     |
| d6) Transferencias a Familiares, Mandatos y Otros Análogos                                      | -                     | -                              | -                     | -                    | -                    | -                     |
| d7) Transferencias a la Seguridad Social  | -                     | -                              | -                     | -                    | -                    | -                     |
| d8) Donativos   | -                     | -                              | -                     | -                    | -                    | -                     |
| d9) Transferencias al Externo   | -                     | -                              | -                     | -                    | -                    | -                     |
| <b>E. Bienes Muebles, Intangibles e Intangibles (E=e1+e2+e3+e4+e5+e6+e7+e8+e9)</b>              | 100,007.00            | -                              | 100,007.00            | 19,976.80            | 8,400.00             | 80,030.20             |
| e1) Mobiliario y Equipo de Administración   | 100,003.00            | -                              | 100,003.00            | 19,976.80            | 8,400.00             | 80,026.20             |
| e2) Mobiliario y Equipo Educativo y Recreativo  | 2.00                  | -                              | 2.00                  | -                    | -                    | 2.00                  |
| e3) Equipo e Instrumental Médico y de Laboratorio   | -                     | -                              | -                     | -                    | -                    | -                     |
| e4) Vehículos y Equipo de Transporte  | -                     | -                              | -                     | -                    | -                    | -                     |
| e5) Equipo de Defensa y Seguridad   | -                     | -                              | -                     | -                    | -                    | -                     |
| e6) Seguridad, Otros Equipos y Herramientas   | 1.00                  | -                              | 1.00                  | -                    | -                    | 1.00                  |
| e7) Activos Biológicos  | -                     | -                              | -                     | -                    | -                    | -                     |
| e8) Bienes Intangibles  | -                     | -                              | -                     | -                    | -                    | -                     |
| e9) Activos Intangibles   | 1.00                  | -                              | 1.00                  | -                    | -                    | 1.00                  |
| <b>F. Inversión Pública (F=f1+f2+f3)</b>  | -                     | -                              | -                     | -                    | -                    | -                     |
| f1) Obra Pública en Bienes de Dominio Público   | -                     | -                              | -                     | -                    | -                    | -                     |
| f2) Obra Pública en Bienes Propios  | -                     | -                              | -                     | -                    | -                    | -                     |
| f3) Proyectos Productivos y Acciones de Fomento   | -                     | -                              | -                     | -                    | -                    | -                     |
| <b>G. Inversiones Financieras y Otras Provisiones (G=g1+g2+g3+g4+g5+g6+g7)</b>                  | -                     | -                              | -                     | -                    | -                    | -                     |
| g1) Inversiones Para el Fomento de Actividades Productivas                                      | -                     | -                              | -                     | -                    | -                    | -                     |
| g2) Acciones y Participaciones de Capital   | -                     | -                              | -                     | -                    | -                    | -                     |
| g3) Compra de Títulos y Valores   | -                     | -                              | -                     | -                    | -                    | -                     |
| g4) Concesión de Préstamos  | -                     | -                              | -                     | -                    | -                    | -                     |
| g5) Inversiones en Fideicomisos, Mandatos y Otros Análogos                                      | -                     | -                              | -                     | -                    | -                    | -                     |
| g6) Fideicomiso de Desastres Naturales (Informativo)  | -                     | -                              | -                     | -                    | -                    | -                     |
| g7) Otras Inversiones Financieras   | -                     | -                              | -                     | -                    | -                    | -                     |
| g8) Provisiones para Contingencias y Otras erogaciones Especiales                               | -                     | -                              | -                     | -                    | -                    | -                     |
| <b>H. Participaciones y Aportaciones (H=h1+h2+h3)</b>   | -                     | -                              | -                     | -                    | -                    | -                     |
| h1) Participaciones   | -                     | -                              | -                     | -                    | -                    | -                     |

| Concepto (c)   | Egresos               |                                |                       |                      |                      | Subejercicio (e)      |
|--|-----------------------|--------------------------------|-----------------------|----------------------|----------------------|-----------------------|
|  | Aprobado (d)          | Ampliaciones/<br>(Reducciones) | Modificado            | Devengado            | Pagado               |                       |
| h2) Aportaciones   |                       |                                |                       |                      |                      |                       |
| h3) Convenios  |                       |                                |                       |                      |                      |                       |
| Deuda Pública (h1+h2+h3+h4+h5+h6+h7)   |                       |                                |                       |                      |                      |                       |
| (1) Amortización de la Deuda Pública   |                       |                                |                       |                      |                      |                       |
| (2) Intereses de la Deuda Pública  |                       |                                |                       |                      |                      |                       |
| (3) Comisiones de la Deuda Pública   |                       |                                |                       |                      |                      |                       |
| (4) Gastos de la Deuda Pública   |                       |                                |                       |                      |                      |                       |
| (5) Costo por Coberturas   |                       |                                |                       |                      |                      |                       |
| (6) Apoyos Financieros   |                       |                                |                       |                      |                      |                       |
| (7) Adeudos de Ejercicios Fiscales Anteriores (ADEFAS)                                   |                       |                                |                       |                      |                      |                       |
| <b>II. Gasto Etiquetado (II=A+B+C+D+E+F+G+H+I)</b>                                       | <b>259.832.232.00</b> | <b>0.00</b>                    | <b>259.832.232.00</b> | <b>52.360.476.20</b> | <b>52.360.476.20</b> | <b>207.471.755.80</b> |
| A. Servicios Personales (A=a1+a2+a3+a4+a5+a6+a7)   | 246.827.320.00        | 0.00                           | 246.827.320.00        | 51.220.509.77        | 51.220.509.77        | 165.606.810.23        |
| a1) Remuneraciones al Personal de Carácter Permanente                                    | 139.468.264.56        | 512.509.97                     | 138.933.754.59        | 34.595.084.81        | 34.595.084.81        | 104.338.669.78        |
| a2) Remuneraciones al Personal de Carácter Transitorio                                   |                       |                                |                       |                      |                      |                       |
| a3) Remuneraciones Adicionales y Especiales  | 26.966.181.51         | 2.545.05                       | 26.968.726.56         | 4.038.415.35         | 4.038.415.35         | 22.930.311.21         |
| a4) Seguridad Social   | 37.110.226.23         | -                              | 37.110.226.23         | 4.632.292.73         | 4.632.292.73         | 32.477.933.50         |
| a5) Otras Prestaciones Sociales y Económicas   | 39.578.954.92         | 529.964.92                     | 40.108.919.84         | 6.898.143.26         | 6.898.143.26         | 33.210.776.58         |
| a6) Provisiones  |                       |                                |                       |                      |                      |                       |
| a7) Pago de Estímulos a Servidores Públicos  | 3.705.692.78          | -                              | 3.705.692.78          | 1.056.573.62         | 1.056.573.62         | 2.649.119.16          |
| B. Materiales y Suministros (B=b1+b2+b3+b4+b5+b6+b7+b8+b9)                               | 1.650.970.00          | -                              | 1,650.970.00          | 149,028.52           | 149,028.52           | 1,501,941.48          |
| b1) Materiales de Administración, Emisión de Documentos y Artículos Oficiales            | 1,210,000.00          | 50,000.00                      | 1,160,000.00          | 12,364.94            | 12,364.94            | 1,147,635.06          |
| b2) Alimentos y Utensilios   |                       |                                |                       |                      |                      |                       |
| b3) Materias Primas y Materiales de Producción y Comercialización                        |                       |                                |                       |                      |                      |                       |
| b4) Materiales y Artículos de Construcción y de Reparación                               | 440,970.00            | -                              | 440,970.00            | 126,763.55           | 126,763.55           | 314,206.45            |
| b5) Productos Químicos, Farmacéuticos y de Laboratorio                                   |                       | 50,000.00                      | 50,000.00             | 9,900.03             | 9,900.03             | 40,099.97             |
| b6) Combustibles, Lubricantes y Aditivos   |                       |                                |                       |                      |                      |                       |
| b7) Vestuario, Blancos, Prendas de Protección y Artículos Deportivos                     |                       |                                |                       |                      |                      |                       |
| b8) Materiales y Suministros Para Seguridad  |                       |                                |                       |                      |                      |                       |
| b9) Herramientas, Refacciones y Accesorios Menores                                       |                       |                                |                       |                      |                      |                       |
| C. Servicios Generales (C=c1+c2+c3+c4+c5+c6+c7+c8+c9)                                    | 11,353,942.00         | -                              | 11,353,942.00         | 990,937.91           | 990,937.91           | 10,363,004.09         |
| c1) Servicios Básicos  | 9,954,228.00          | 10,571.00                      | 9,943,657.00          | 988,978.66           | 988,978.66           | 8,954,678.34          |
| c2) Servicios de Arrendamiento   | 985,714.00            | -                              | 985,714.00            | -                    | -                    | 985,714.00            |
| c3) Servicios Profesionales, Científicos, Técnicos y Otros Servicios                     | 414,000.00            | -                              | 414,000.00            | -                    | -                    | 414,000.00            |
| c4) Servicios Financieros, Bancarios y Comerciales                                       |                       | 10,571.00                      | 10,571.00             | 1,959.25             | 1,959.25             | 8,611.75              |
| c5) Servicios de Instalación, Reparación, Mantenimiento y Conservación                   |                       |                                |                       |                      |                      |                       |
| c6) Servicios de Comunicación Social y Publicidad  |                       |                                |                       |                      |                      |                       |
| c7) Servicios de Traslado y Viáticos   |                       |                                |                       |                      |                      |                       |
| c8) Servicios Oficiales  |                       |                                |                       |                      |                      |                       |
| c9) Otros Servicios Generales  |                       |                                |                       |                      |                      |                       |
| D. Transferencias, Asignaciones, Subsidios y Otras Ayudas (D=d1+d2+d3+d4+d5+d6+d7+d8+d9) |                       |                                |                       |                      |                      |                       |
| d1) Transferencias Internas y Asignaciones al Sector Público                             |                       |                                |                       |                      |                      |                       |
| d2) Transferencias al Resto del Sector Público   |                       |                                |                       |                      |                      |                       |
| d3) Subsidios y Subvenciones   |                       |                                |                       |                      |                      |                       |
| d4) Ayudas Sociales  |                       |                                |                       |                      |                      |                       |
| d5) Pensiones y Jubilaciones   |                       |                                |                       |                      |                      |                       |
| d6) Transferencias a Fideicomisos, Mandatos y Otros Análogos                             |                       |                                |                       |                      |                      |                       |
| d7) Transferencias a la Seguridad Social   |                       |                                |                       |                      |                      |                       |
| d8) Donativos  |                       |                                |                       |                      |                      |                       |
| d9) Transferencias al Externo  |                       |                                |                       |                      |                      |                       |
| E. Bienes Muebles, Inmuebles e Intangibles (E=e1+e2+e3+e4+e5+e6+e7+e8+e9)                |                       |                                |                       |                      |                      |                       |
| e1) Mobiliario y Equipo de Administración  |                       |                                |                       |                      |                      |                       |
| e2) Mobiliario y Equipo Educativo y Recreativo   |                       |                                |                       |                      |                      |                       |
| e3) Equipo e Instrumental Médico y de Laboratorio  |                       |                                |                       |                      |                      |                       |
| e4) Vehículos y Equipo de Transporte   |                       |                                |                       |                      |                      |                       |
| e5) Equipo de Defensa y Seguridad  |                       |                                |                       |                      |                      |                       |
| e6) Maquinaria, Otros Equipos y Herramientas   |                       |                                |                       |                      |                      |                       |
| e7) Activos Biológicos   |                       |                                |                       |                      |                      |                       |
| e8) Bienes Intangibles   |                       |                                |                       |                      |                      |                       |
| e9) Activos Intangibles  |                       |                                |                       |                      |                      |                       |
| F. Inversión Pública (F=f1+f2+f3)  |                       |                                |                       |                      |                      |                       |
| f1) Otra Pública en Bienes de Dominio Público  |                       |                                |                       |                      |                      |                       |
| f2) Otra Pública en Bienes Propios   |                       |                                |                       |                      |                      |                       |
| f3) Proyectos Productivos y Acciones de Fomento  |                       |                                |                       |                      |                      |                       |
| G. Inversiones Financieras y Otras Provisiones (G=g1+g2+g3+g4+g5+g6+g7)                  |                       |                                |                       |                      |                      |                       |
| g1) Inversiones Para el Fomento de Actividades Productivas                               |                       |                                |                       |                      |                      |                       |
| g2) Acciones y Participaciones de Capital  |                       |                                |                       |                      |                      |                       |
| g3) Compra de Títulos y Valores  |                       |                                |                       |                      |                      |                       |
| g4) Concesión de Préstamos   |                       |                                |                       |                      |                      |                       |
| g5) Inversiones en Fideicomisos, Mandatos y Otros Análogos                               |                       |                                |                       |                      |                      |                       |
| Fideicomiso de Desastres Naturales (Informativo)   |                       |                                |                       |                      |                      |                       |

| Concepto (c)  | Egresos        |                                |                |                |                | Subejercicio (e) |
|---|----------------|--------------------------------|----------------|----------------|----------------|------------------|
|   | Aprobado (d)   | Ampliaciones/<br>(Reducciones) | Modificado     | Devengado      | Pagado         |                  |
| g6) Otras Inversiones Financieras                                 |                |                                | -              |                |                | -                |
| g7) Provisiones para Contingencias y Otras Erogaciones Especiales |                |                                | -              |                |                | -                |
| II Participaciones y Aportaciones (H+I+J+K+L)                     |                |                                | -              |                |                | -                |
| h1) Participaciones   |                |                                | -              |                |                | -                |
| h2) Aportaciones  |                |                                | -              |                |                | -                |
| h3) Convenios   |                |                                | -              |                |                | -                |
| I Deuda Pública (I1+I2+I3+I4+I5+I6+I7)                            |                |                                | -              |                |                | -                |
| I1) Amortización de la Deuda Pública                              |                |                                | -              |                |                | -                |
| I2) Intereses de la Deuda Pública                                 |                |                                | -              |                |                | -                |
| I3) Comisiones de la Deuda Pública                                |                |                                | -              |                |                | -                |
| I4) Gastos de la Deuda Pública                                    |                |                                | -              |                |                | -                |
| I5) Costo por Cobertura   |                |                                | -              |                |                | -                |
| I6) Apoyos Financieros  |                |                                | -              |                |                | -                |
| I7) Arreos de Ejercicios Fiscales Anteriores (ADEFAS)             |                |                                | -              |                |                | -                |
| III Total de Egresos (III = I + II)                               | 468,856,270.12 | 29,910,134.38                  | 498,766,404.50 | 109,729,098.20 | 108,524,378.77 | 389,037,306.30   |



MTRO. DAMIAN ARMANDO BENITEZ ALCANTAR  
DIRECTOR DE ADMINISTRACIÓN



MTRO. ROBERTO DEL PARDO ESCALANTE  
DIRECTOR DE PLANEACIÓN



MTRO. LUIS CARLOS SANTOS  
DIRECTOR GENERAL




Nombre de la Entidad COLEGIO DE EDUCACION PROFESIONAL TÉCNICA DEL ESTADO DE SONORA

ETCA-II-06

Estado Analítico del Ejercicio Presupuesto de Egresos

Clasificación Económica (por Tipo de Gasto)

Del 01 de Enero al 31 de Marzo de 2022

INFORME TRIMESTRAL: PRIMERO 2022

| Concepto   | Egresos Aprobado Anual<br>(1) | Ampliaciones/<br>(Reducciones)<br>(2) | Egresos Modificado Anual<br>(3=1+2) | Egresos Devengado Acumulado<br>(4) | Egresos Pagado Acumulado<br>(5) | Subejercicio<br>(6 = 3 - 4) |
|--|-------------------------------|---------------------------------------|-------------------------------------|------------------------------------|---------------------------------|-----------------------------|
| Gasto Corriente                                    | 468,756,263                   | 29,910,134                            | 498,666,398                         | 109,709,121                        | 108,515,976                     | 388,957,276                 |
| Gasto de Capital                                   |                               |                                       | 0                                   |                                    |                                 | 0                           |
| Amortización del la Deuda y Disminución de Pasivos | 100,007                       | 0                                     | 100,007                             | 19,977                             | 8,400                           | 80,030                      |
| Pensiones y Jubilaciones                           |                               |                                       | 0                                   |                                    |                                 | 0                           |
| Participaciones                                    |                               |                                       | 0                                   |                                    |                                 | 0                           |
| <b>Total del Gasto</b>                             | <b>468,856,270</b>            | <b>29,910,134</b>                     | <b>498,766,405</b>                  | <b>109,729,098</b>                 | <b>108,524,376</b>              | <b>389,037,306</b>          |

MTRO. DAMIAN ARMANDO BENITEZ ALCANTAR  
DIRECTOR DE ADMINISTRACIÓN

MTRO. ROBERTO DEL PARDO ESCALANTE  
DIRECTOR DE PLANEACIÓN


MTRO. LUIS CARLOS SANTOS  
DIRECTOR GENERAL

Nombre de la Entidad COLEGIO DE EDUCACION PROFESIONAL TÉCNICA DEL ESTADO DE SONORA  
 Estado Analítico del Ejercicio Presupuesto de Egresos  
 Clasificación Administrativa (Por Unidad Administrativa)  
 Del 01 de Enero al 31 de Marzo de 2022

ETCA-II-07

INFORME TRIMESTRAL: PRIMERO 2022

| Clasificación Administrativa (Por Unidad Administrativa) | Egresos Aprobado Anual<br>(1) | Ampliaciones/<br>(Reducciones)<br>(2) | Egresos Modificado Anual<br>(3=1+2) | Egresos Devengado Acumulado<br>(4) | Egresos Pagado Acumulado<br>(5) | Subejercicio<br>(6 = 3 - 4) |
|--|-------------------------------|---------------------------------------|-------------------------------------|------------------------------------|---------------------------------|-----------------------------|
| DIRECCION GENERAL  | 6,490,597                     | 262,797                               | 6,753,394                           | 1,268,650                          | 1,030,600                       | 5,484,744                   |
| DIRECCION ACADEMICA                                      | 7,126,956                     | 102,281                               | 7,229,237                           | 1,443,220                          | 1,441,691                       | 5,786,018                   |
| DIRECCION DE VINCULACION                                 | 2,815,144                     | 25,185                                | 2,840,330                           | 577,298                            | 563,612                         | 2,263,032                   |
| DIRECCION DE ADMINISTRACION                              | 57,096,120                    | 24,680,638                            | 81,776,758                          | 5,653,184                          | 5,059,194                       | 76,123,574                  |
| DIRECCION DE PLANEACION                                  | 3,326,299                     | 198,031                               | 3,524,330                           | 873,344                            | 873,344                         | 2,650,986                   |
| UNIDAD DE EVALUACION                                     | 2,291,941                     | -152,138                              | 2,139,802                           | 474,712                            | 488,327                         | 1,685,090                   |
| UNIDAD DE ASUNTOS JURIDICOS                              | 1,440,747                     | -25,771                               | 1,414,976                           | 216,353                            | 215,610                         | 1,198,623                   |
| ORGANO INTERNO DE CONTROL (O.I.C.)                       | 2,157,609                     | 9,237                                 | 2,166,845                           | 356,829                            | 350,897                         | 1,810,016                   |
| PLANTELES  | 386,110,857                   | 4,809,875                             | 390,920,733                         | 98,865,608                         | 98,521,099                      | 292,055,225                 |
| <b>Total del Gasto</b>                                   | <b>468,856,270</b>            | <b>29,910,134</b>                     | <b>498,766,405</b>                  | <b>109,729,098</b>                 | <b>108,524,376</b>              | <b>389,037,306</b>          |

  
 MTRO. DAMIAN ARMANDO BENITEZ ALCANTAR  
 DIRECTOR DE ADMINISTRACIÓN

  
 MTRO. ROBERTO DEL PARDO ESCALANTE  
 DIRECTOR DE PLANEACIÓN

  
 MTRO. LUIS CARLOS SANTOS  
 DIRECTOR GENERAL



Nombre de la Entidad **COLEGIO DE EDUCACION PROFESIONAL TÉCNICA DEL ESTADO DE SONORA** ETCA-II-08

Estado Analítico del Ejercicio del Presupuesto de Egresos Detallado - LDF

Clasificación Administrativa

Del 01 de Enero al 31 de Marzo de 2022

(PESOS)

**INFORME TRIMESTRAL: PRIMERO 2022**

| Concepto (c)                                | Egresos      |                                |             |             |             | Subejercicio (e) |
|---|--------------|--------------------------------|-------------|-------------|-------------|------------------|
|   | Aprobado (d) | Ampliaciones/<br>(Reducciones) | Modificado  | Devengado   | Pagado      |                  |
| <b>I. Gasto No Etiquetado</b>               |              |                                |             |             |             |                  |
| <b>(I=A+B+C+D+E+F+G+H)</b>                  | 209,024,038  | 29,910,134                     | 238,934,173 | 57,368,622  | 56,163,900  | 181,565,551      |
| A.DIRECCION GENERAL                         | 5,026,318    | 249,087                        | 5,275,406   | 992,412     | 754,362     | 4,282,994        |
| B.DIRECCION ACADEMICA                       | 2,603,176    | 79,739                         | 2,682,915   | 536,022     | 534,494     | 2,146,892        |
| C.DIRECCION DE VINCULACION                  | 1,074,563    | 15,470                         | 1,090,033   | 164,999     | 151,313     | 925,034          |
| D.DIRECCION DE ADMINISTRACION               | 33,667,749   | 25,635,143                     | 59,302,891  | 3,214,817   | 2,620,827   | 56,088,075       |
| E.DIRECCION DE PLANEACION                   | 1,121,838    | 183,180                        | 1,305,019   | 464,556     | 464,556     | 840,463          |
| F.UNIDAD DE EVALUACION                      | 990,043      | 162,746                        | 827,298     | 179,007     | 172,622     | 648,291          |
| G.UNIDAD DE ASUNTOS JURIDICOS               | 959,251      | 27,482                         | 931,769     | 136,444     | 135,701     | 795,326          |
| H.ORGANO INTERNO DE CONTROL (O.I.C.)        | 702,634      | 3,963                          | 706,597     | 21,513      | 15,581      | 685,085          |
| I.PLANTELES                                 | 162,878,465  | 3,933,780                      | 166,812,245 | 51,658,853  | 51,314,444  | 115,153,392      |
| <b>II. Gasto Etiquetado</b>                 |              |                                |             |             |             |                  |
| <b>(II=A+B+C+D+E+F+G+H)</b>                 | 259,832,232  | -                              | 259,832,232 | 52,360,476  | 52,360,476  | 207,471,756      |
| A.DIRECCION GENERAL                         | 1,464,279    | 13,709                         | 1,477,988   | 276,238     | 276,238     | 1,201,750        |
| B.DIRECCION ACADEMICA                       | 4,523,780    | 22,542                         | 4,546,322   | 907,197     | 907,197     | 3,639,125        |
| C.DIRECCION DE VINCULACION                  | 1,740,581    | 9,715                          | 1,750,297   | 412,299     | 412,299     | 1,337,998        |
| D.DIRECCION DE ADMINISTRACION               | 23,428,371   | 954,504                        | 22,473,867  | 2,438,368   | 2,438,368   | 20,035,499       |
| E.DIRECCION DE PLANEACION                   | 2,204,460    | 14,851                         | 2,219,311   | 408,788     | 408,788     | 1,810,523        |
| F.UNIDAD DE EVALUACION                      | 1,301,897    | 10,607                         | 1,312,505   | 295,706     | 295,706     | 1,016,799        |
| G.UNIDAD DE ASUNTOS JURIDICOS               | 481,496      | 1,710                          | 483,206     | 79,909      | 79,909      | 403,297          |
| H.ORGANO INTERNO DE CONTROL (O.I.C.)        | 1,454,975    | 5,273                          | 1,460,248   | 335,316     | 335,316     | 1,124,932        |
| I.PLANTELES                                 | 223,232,392  | 876,096                        | 224,108,488 | 47,206,655  | 47,206,655  | 176,901,833      |
| <b>III. Total de Egresos (III = I + II)</b> | 468,856,270  | 29,910,134                     | 498,766,405 | 109,729,098 | 108,524,376 | 389,037,306      |

MTRO. DAMIAN ARMANDO BENITEZ ALCANTAR  
DIRECTOR DE ADMINISTRACIÓN


MTRO. ROBERTO DEL PARDO ESCALANTE  
DIRECTOR DE PLANEACIÓN

MTRO. LUIS CARLOS SANTOS  
DIRECTOR GENERAL

Nombre de la Entidad **COLEGIO DE EDUCACION PROFESIONAL TÉCNICA DEL ESTADO DE SONORA** ETCA-II-09  
 Estado Analítico del Ejercicio Presupuesto de Egresos  
 Clasificación Administrativa (Por Poderes)  
 Del 01 de Enero al 31 de Marzo de 2022

INFORME TRIMESTRAL: PRIMERO 2022.

| Clasificación Administrativa (Por Poderes) | Egresos Aprobado Anual<br>(1) | Ampliaciones/<br>(Reducciones)<br>(2) | Egresos Modificado Anual<br>(3=1+2) | Egresos Devengado Acumulado<br>(4) | Egresos Pagado Acumulado<br>(5) | Subejercicio<br>(6 = 3 - 4) |
|--|-------------------------------|---------------------------------------|-------------------------------------|------------------------------------|---------------------------------|-----------------------------|
| Poder Ejecutivo                            | 468,856,270                   | 29,910,134                            | 498,766,405                         | 109,729,098                        | 108,524,376                     | 389,037,306                 |
| Poder Legislativo                          |                               |                                       | 0                                   |                                    |                                 | 0                           |
| Poder Judicial                             |                               |                                       | 0                                   |                                    |                                 | 0                           |
| Órganos Autónomos                          |                               |                                       | 0                                   |                                    |                                 | 0                           |
| <b>Total del Gasto</b>                     | <b>468,856,270</b>            | <b>29,910,134</b>                     | <b>498,766,405</b>                  | <b>109,729,098</b>                 | <b>108,524,376</b>              | <b>389,037,306</b>          |

  
 MTRO. DAMIAN ARMANDO BENITEZ ALCANTAR  
 DIRECTOR DE ADMINISTRACIÓN

  
 MTRO. ROBERTO DEL PARDO ESCALANTE  
 DIRECTOR DE PLANEACIÓN

  
 MTRO. LUIS CARLOS SANTOS  
 DIRECTOR GENERAL



Nombre de la Entidad COLEGIO DE EDUCACION PROFESIONAL TÉCNICA DEL ESTADO DE SONORA

ETCA-II-10

Estado Analítico del Ejercicio Presupuesto de Egresos

Clasificación Administrativa (Por Tipo de Organismos o Entidad Paraestatal)

Del 01 de Enero al 31 de Marzo de 2022

INFORME TRIMESTRAL: PRIMERO 2022.

| Concepto  | Egresos Aprobado Anual<br>(1) | Ampliaciones/<br>(Reducciones)<br>(2) | Egresos Modificado Anual<br>(3=1+2) | Egresos Devengado Acumulado<br>(4) | Egresos Pagado Acumulado<br>(5) | Subejercicio<br>(6 = 3 - 4) |
|---|-------------------------------|---------------------------------------|-------------------------------------|------------------------------------|---------------------------------|-----------------------------|
| Entidades Paraestatales y Fideicomisos No Empresariales y No Financieros                              | 468,856,270                   | 29,910,134                            | 498,766,405                         | 109,729,098                        | 108,524,376                     | 389,037,306                 |
| Instituciones Públicas de la Seguridad Social   |                               |                                       | 0                                   |                                    |                                 | 0                           |
| Entidades Paraestatales Empresariales No Financieras con Participación Estatal Mayoritaria            |                               |                                       | 0                                   |                                    |                                 | 0                           |
| Fideicomisos Empresariales No Financieros con Participación Estatal Mayoritaria                       |                               |                                       | 0                                   |                                    |                                 | 0                           |
| Entidades Paraestatales Empresariales Financieras Monetarias con Participación Estatal Mayoritaria    |                               |                                       | 0                                   |                                    |                                 | 0                           |
| Entidades Paraestatales Empresariales Financieras No Monetarias con Participación Estatal Mayoritaria |                               |                                       | 0                                   |                                    |                                 | 0                           |
| Fideicomisos Financieros Públicos con Participación Estatal Mayoritaria                               |                               |                                       | 0                                   |                                    |                                 | 0                           |
| <b>Total del Gasto</b>  | <b>468,856,270</b>            | <b>29,910,134</b>                     | <b>498,766,405</b>                  | <b>109,729,098</b>                 | <b>108,524,376</b>              | <b>389,037,306</b>          |



MTRO. DAMIAN ARMANDO BENITEZ ALCANTAR  
DIRECTOR DE ADMINISTRACIÓN



MTRO. ROBERTO DEL PARDO ESCALANTE  
DIRECTOR DE PLANEACIÓN




MTRO. LUIS CARLOS SANTOS  
DIRECTOR GENERAL






| Concepto  | Egresos Aprobado Anual<br>(1) | Ampliaciones/<br>(Reducciones)<br>(2) | Egresos Modificado Anual<br>(3=1+2) | Egresos Devengado Acumulado<br>(4) | Egresos Pagado Acumulado<br>(5) | Subejercicio<br>(6 = 3 - 4) |
|---|-------------------------------|---------------------------------------|-------------------------------------|------------------------------------|---------------------------------|-----------------------------|
| <b>Gobierno</b>   | 0                             | 0                                     | 0                                   | 0                                  | 0                               | 0                           |
| Legislación   |                               |                                       | 0                                   |                                    |                                 | 0                           |
| Justicia  |                               |                                       | 0                                   |                                    |                                 | 0                           |
| Coordinación de la Política de Gobierno   |                               |                                       | 0                                   |                                    |                                 | 0                           |
| Relaciones Exteriores   |                               |                                       | 0                                   |                                    |                                 | 0                           |
| Asuntos Financieros y Hacendarios   |                               |                                       | 0                                   |                                    |                                 | 0                           |
| Seguridad Nacional  |                               |                                       | 0                                   |                                    |                                 | 0                           |
| Asuntos de Orden Público y Seguridad Interior   |                               |                                       | 0                                   |                                    |                                 | 0                           |
| Otros Servicios Generales   |                               |                                       | 0                                   |                                    |                                 | 0                           |
| <b>Desarrollo Social</b>  | 468,856,270                   | 29,910,134                            | 498,766,405                         | 109,729,098                        | 108,524,376                     | 389,037,306                 |
| Protección Ambiental  |                               |                                       | 0                                   |                                    |                                 | 0                           |
| Viviendas y Servicios a la Comunidad  |                               |                                       | 0                                   |                                    |                                 | 0                           |
| Salud   |                               |                                       | 0                                   |                                    |                                 | 0                           |
| Recreación, Cultura y Otras Manifestaciones Sociales  |                               |                                       | 0                                   |                                    |                                 | 0                           |
| Educación   | 468,856,270                   | 29,910,134                            | 498,766,405                         | 109,729,098                        | 108,524,376                     | 389,037,306                 |
| Protección Social   |                               |                                       | 0                                   |                                    |                                 | 0                           |
| Otros Asuntos Sociales  |                               |                                       | 0                                   |                                    |                                 | 0                           |
| <b>Desarrollo Económico</b>   | 0                             | 0                                     | 0                                   | 0                                  | 0                               | 0                           |
| Asuntos Económicos, Comerciales y Laborales en General  |                               |                                       | 0                                   |                                    |                                 | 0                           |
| Agropecuaria, Silvicultura, Pesca y Caza  |                               |                                       | 0                                   |                                    |                                 | 0                           |
| Combustibles y Energía  |                               |                                       | 0                                   |                                    |                                 | 0                           |
| Minería, Manufacturas y Construcción  |                               |                                       | 0                                   |                                    |                                 | 0                           |
| Transporte  |                               |                                       | 0                                   |                                    |                                 | 0                           |
| Comunicaciones  |                               |                                       | 0                                   |                                    |                                 | 0                           |
| Turismo   |                               |                                       | 0                                   |                                    |                                 | 0                           |
| Ciencia, Tecnología e Innovación  |                               |                                       | 0                                   |                                    |                                 | 0                           |
| Otras Industrias y Otros Asuntos Económicos   |                               |                                       | 0                                   |                                    |                                 | 0                           |
| <b>Otras No Clasificadas en funciones anteriores</b>  | 0                             | 0                                     | 0                                   | 0                                  | 0                               | 0                           |
| Transacciones de la Deuda Pública / Costo financiero de la Deuda                              | 0                             | 0                                     | 0                                   | 0                                  | 0                               | 0                           |
| Transferencias, Participaciones y Aportaciones entre Diferentes Niveles y Órdenes de gobierno |                               |                                       | 0                                   |                                    |                                 | 0                           |
| Saneamiento del Sistema Financiero  |                               |                                       | 0                                   |                                    |                                 | 0                           |
| Adeudos de ejercicios Fiscales Anteriores   |                               |                                       | 0                                   |                                    |                                 | 0                           |
| <b>Total del Gasto</b>  | 468,856,270                   | 29,910,134                            | 498,766,405                         | 109,729,098                        | 108,524,376                     | 389,037,306                 |

  
 MTR. DAMIAN ARMANDO BENITEZ ALCANTAR  
 DIRECTOR DE ADMINISTRACIÓN

  
 MTR. ROBERTO DEL PARDO ESCALANTE  
 DIRECTOR DE PLANEACIÓN

  
 MTR. LUIS CARLOS SANTOS  
 DIRECTOR GENERAL



Nombre de la Entidad **COLEGIO DE EDUCACION PROFESIONAL TÉCNICA DEL ESTADO DE SONORA**

Estado Analítico del Ejercicio del Presupuesto de Egresos Detallado - LDF

Clasificación Funcional (Finalidad y Función)

Del 01 de Enero al 31 de Marzo de 2022

(PESOS)


ETCA-II-12


INFORME TRIMESTRAL: PRIMERO 2022.


| Concepto (c)  | Egresos      |                                |             |            |            | Subejercicio (e) |
|---|--------------|--------------------------------|-------------|------------|------------|------------------|
|   | Aprobado (d) | Ampliaciones/<br>(Reducciones) | Modificado  | Devengado  | Pagado     |                  |
| <b>I. Gasto No Etiquetado (I=A+B+C+D)</b>                     | 209,024,038  | 29,910,134                     | 238,934,173 | 57,368,622 | 56,163,900 | 181,565,551      |
| <b>A. Gobierno (A=a1+a2+a3+a4+a5+a6+a7+a8)</b>                | -            | -                              | -           | -          | -          | -                |
| a1) Legislación   | -            | -                              | -           | -          | -          | -                |
| a2) Justicia  | -            | -                              | -           | -          | -          | -                |
| a3) Coordinación de la Política de Gobierno                   | -            | -                              | -           | -          | -          | -                |
| a4) Relaciones Exteriores                                     | -            | -                              | -           | -          | -          | -                |
| a5) Asuntos Financieros y Hacendarios                         | -            | -                              | -           | -          | -          | -                |
| a6) Seguridad Nacional  | -            | -                              | -           | -          | -          | -                |
| a7) Asuntos de Orden Público y de Seguridad Interior          | -            | -                              | -           | -          | -          | -                |
| a8) Otros Servicios Generales                                 | -            | -                              | -           | -          | -          | -                |
| <b>B. Desarrollo Social (B=b1+b2+b3+b4+b5+b6+b7)</b>          | 209,024,038  | 29,910,134                     | 238,934,173 | 57,368,622 | 56,163,900 | 181,565,551      |
| b1) Protección Ambiental                                      | -            | -                              | -           | -          | -          | -                |
| b2) Vivienda y Servicios a la Comunidad                       | -            | -                              | -           | -          | -          | -                |
| b3) Salud   | -            | -                              | -           | -          | -          | -                |
| b4) Recreación, Cultura y Otras Manifestaciones Sociales      | -            | -                              | -           | -          | -          | -                |
| b5) Educación   | 209,024,038  | 29,910,134                     | 238,934,173 | 57,368,622 | 56,163,900 | 181,565,551      |
| b6) Protección Social   | -            | -                              | -           | -          | -          | -                |
| b7) Otros Asuntos Sociales                                    | -            | -                              | -           | -          | -          | -                |
| <b>C. Desarrollo Económico (C=c1+c2+c3+c4+c5+c6+c7+c8+c9)</b> | -            | -                              | -           | -          | -          | -                |
| c1) Asuntos Económicos, Comerciales y Laborales en General    | -            | -                              | -           | -          | -          | -                |
| c2) Agropecuaria, Silvicultura, Pesca y Caza                  | -            | -                              | -           | -          | -          | -                |
| c3) Combustibles y Energía                                    | -            | -                              | -           | -          | -          | -                |
| c4) Minería, Manufacturas y Construcción                      | -            | -                              | -           | -          | -          | -                |

| Concepto (c)  | Egresos      |                                |             |            |            | Subejercicio (e) |
|---|--------------|--------------------------------|-------------|------------|------------|------------------|
|   | Aprobado (d) | Ampliaciones/<br>(Reducciones) | Modificado  | Devengado  | Pagado     |                  |
| c5) Transporte  |              |                                | -           |            |            | -                |
| c6) Comunicaciones  |              |                                | -           |            |            | -                |
| c7) Turismo   |              |                                | -           |            |            | -                |
| c8) Ciencia, Tecnología e Innovación  |              |                                | -           |            |            | -                |
| c9) Otras Industrias y Otros Asuntos Económicos   |              |                                | -           |            |            | -                |
| D. Otras No Clasificadas en Funciones Anteriores (D=c1+c2+c3+c4)                                  |              |                                | -           |            |            | -                |
| d1) Transacciones de la Deuda Pública / Costo Financiero de la Deuda                              |              |                                | -           |            |            | -                |
| d2) Transferencias, Participaciones y Aportaciones Entre Diferentes Niveles y Ordenes de Gobierno |              |                                | -           |            |            | -                |
| d3) Saneamiento del Sistema Financiero  |              |                                | -           |            |            | -                |
| d4) Adeudos de Ejercicios Fiscales Anteriores   |              |                                | -           |            |            | -                |
| II. Gasto Etiquetado (II=A+B+C+D)   | 259,832,232  | 0                              | 259,832,232 | 52,360,476 | 52,360,476 | 207,471,756      |
| A. Gobierno (A=a1+a2+a3+a4+a5+a6+a7+a8)   |              |                                |             |            |            |                  |
| a1) Legislación   |              |                                | -           |            |            | -                |
| a2) Justicia  |              |                                | -           |            |            | -                |
| a3) Coordinación de la Política de Gobierno   |              |                                | -           |            |            | -                |
| a4) Relaciones Exteriores   |              |                                | -           |            |            | -                |
| a5) Asuntos Financieros y Hacendarios   |              |                                | -           |            |            | -                |
| a6) Seguridad Nacional  |              |                                | -           |            |            | -                |
| a7) Asuntos de Orden Público y de Seguridad Interior  |              |                                | -           |            |            | -                |
| a8) Otros Servicios Generales   |              |                                | -           |            |            | -                |
| B. Desarrollo Social (B=b1+b2+b3+b4+b5+b6+b7)   | 259,832,232  | 0                              | 259,832,232 | 52,360,476 | 52,360,476 | 207,471,756      |
| b1) Protección Ambiental  |              |                                | -           |            |            | -                |
| b2) Vivienda y Servicios a la Comunidad   |              |                                | -           |            |            | -                |
| b3) Salud   |              |                                | -           |            |            | -                |
| b4) Recreación, Cultura y Otras Manifestaciones Sociales  |              |                                | -           |            |            | -                |
| b5) Educación   | 259,832,232  | 0                              | 259,832,232 | 52,360,476 | 52,360,476 | 207,471,756      |
| b6) Protección Social   |              |                                | -           |            |            | -                |
| b7) Otros Asuntos Sociales  |              |                                | -           |            |            | -                |
| C. Desarrollo Económico (C=c1+c2+c3+c4+c5+c6+c7+c8+c9)  |              |                                |             |            |            |                  |
| c1) Asuntos Económicos, Comerciales y Laborales en General  |              |                                | -           |            |            | -                |
| c2) Agropecuaria, Silvicultura, Pesca y Caza  |              |                                | -           |            |            | -                |
| c3) Combustibles y Energía  |              |                                | -           |            |            | -                |
| c4) Minería, Manufacturas y Construcción  |              |                                | -           |            |            | -                |

| Concepto (c)  | Egresos      |                                |             |             |             | Subejercicio (e) |
|---|--------------|--------------------------------|-------------|-------------|-------------|------------------|
|   | Aprobado (d) | Ampliaciones/<br>(Reducciones) | Modificado  | Devengado   | Pagado      |                  |
| c5) Transporte  |              |                                | -           |             |             | -                |
| c6) Comunicaciones  |              |                                | -           |             |             | -                |
| c7) Turismo   |              |                                | -           |             |             | -                |
| c8) Ciencia, Tecnología e Innovación  |              |                                | -           |             |             | -                |
| c9) Otras Industrias y Otros Asuntos Económicos   |              |                                | -           |             |             | -                |
| D. Otras No Clasificadas en Funciones Anteriores (D=c1+c2+c3+c4)                                  |              |                                | -           |             |             | -                |
| d1) Transacciones de la Deuda Pública / Costo Financiero de la Deuda                              |              |                                | -           |             |             | -                |
| d2) Transferencias, Participaciones y Aportaciones Entre Diferentes Niveles y Ordenes de Gobierno |              |                                | -           |             |             | -                |
| d3) Saneamiento del Sistema Financiero  |              |                                | -           |             |             | -                |
| d4) Adeudos de Ejercicios Fiscales Anteriores   |              |                                | -           |             |             | -                |
| III. Total de Egresos (III = I + II)  | 468,856,270  | 29,910,134                     | 498,766,405 | 109,729,098 | 108,524,376 | 389,037,306      |

  
 MTRO. DAMIAN ARMANDO BENITEZ ALCANTAR  
 DIRECTOR DE ADMINISTRACIÓN

  
 MTRO. ROBERTO DEL PARDO ESCALANTE  
 DIRECTOR DE PLANEACIÓN

  
 MTRO. LUIS CARLOS SANTOS  
 DIRECTOR GENERAL

