

**Sistema Estatal de Evaluación
Notas a los Estados Financieros
UNIVERSIDAD TECNOLÓGICA DEL SUR DE SONORA**

**al 31 de Marzo de 2021
(PESOS)**

NIF D-3, emitidos por el Consejo Mexicano para la Investigación y Desarrollo de Normas de Información Financiera A.C., ya que conforme a los artículos 3,4,5 y 96 de la Ley Número 38 del Instituto de Seguridad y Servicios Sociales de los Trabajadores del Estado de Sonora, y artículo 1 del Reglamento de la Ley antes mencionada, la función de otorgar las jubilaciones y pensiones corresponde al Instituto de Seguridad y Servicios Sociales de los Trabajadores del Estado de Sonora (ISSSTESON).

**7. Posición en Moneda Extranjera y Protección por Riesgo Cambiario
NO APLICA.**

8.- Reporte Analítico del Activo

UNIVERSIDAD TECNOLÓGICA DEL SUR DE SONORA
Estado de Sonora
Estado Analítico del Activo
Del 01/mar./2021 al 31/mar./2021

Fecha: 01/mar./2021
Hora de Impresión: 12:48 p. m.

Concepto	Saldo Inicial 1	Cargos del periodo 2	Abonos del periodo 3	Saldo Final 4(1+2-3)	Variación del Periodo (4-1)
ACTIVO	\$20,359,498.83	\$22,176,306.03	\$21,067,431.72	\$21,468,373.86	\$1,109,474.57
ACTIVO CIRCULANTE	\$9,104,942.49	\$22,176,306.03	\$20,790,860.84	\$9,590,388.34	\$1,476,025.85
EFFECTIVO Y EQUIVALENTES	\$2,953,061.31	\$14,609,052.67	\$13,124,191.78	\$4,438,012.20	\$1,484,950.89
DERECHOS A RECIBIR EFECTIVO O EQUIVALENTES	\$5,151,881.18	\$7,553,236.06	\$7,562,161.10	\$5,143,956.14	-\$8,325.04
DERECHOS A RECIBIR BIENES O SERVICIOS	\$0.00	\$14,617.36	\$14,617.36	\$0.00	\$0.00
ACTIVO NO CIRCULANTE	\$12,254,556.40	\$0.00	\$366,550.88	\$11,888,005.52	-\$366,550.88
BIENES INMUEBLES, INFRAESTRUCTURA Y CONSTRUCCIONES EN PROCESO	\$90,990,996.94	\$0.00	\$0.00	\$90,990,996.94	\$0.00
BIENES MUEBLES	\$51,420,350.56	\$0.00	\$0.00	\$51,420,350.56	\$0.00
DEPRECIACIÓN, DETERIORO Y AMORTIZACIÓN ACUMULADA DE BIENES	-\$30,254,665.11	\$0.00	-\$366,550.88	-\$30,621,215.99	-\$366,550.88
ACTIVOS DIFERIDOS	\$97,934.01	\$0.00	\$0.00	\$97,934.01	\$0.00

**Sistema Estatal de Evaluación
Notas a los Estados Financieros
UNIVERSIDAD TECNOLÓGICA DEL SUR DE SONORA**

**al 31 de Marzo de 2021
(PESOS)**

**9. Fideicomisos, Mandatos y Análogos
NO APLICA**

10. Reporte de la Recaudación

En este periodo recibimos tanto recurso estatal como federal como se informa:

Federales	5,221,426.00
Estatales	6,244,979.00
TOTAL	11,466,405.00

**11. Información sobre la Deuda y el Reporte Analítico de la Deuda.
NO APLICA**

12. Calificaciones Otorgadas

La entidad no cuenta con calificaciones para efectos crediticios.

13.- Proceso de Mejora

Se realizan los registros en cumplimiento a la normatividad emitida por el CONAC en el sistema SAACG.NET, sistema requerido a la institución INDETEC, encargada de distribución y venta del Software que recibimos a través de la Secretaría de Hacienda del Gobierno del Estado de Sonora, a la fecha estamos trabajando en la implementación del sistema.

Para el cumplimiento de los requerimientos con respecto al presupuesto por programa educativo requerido para llevar a cabo la acreditación de los programas educativos, se tienen a bien el por qué la espera de la versión del sistema de contabilidad SACG.NET, ya que se generará registros por programa educativo.

Se encuentra en proceso de actualización y mejora del Sistema de Gestión de Calidad.

El reglamento interior de la Institución se encuentra ya en revisión en la Contraloría General del Estado de Sonora habiendo sido revisada y autorizada previamente por la Coordinación General de Universidades Tecnológicas y Politécnicas.

**14. Información por Segmentos
NO APLICA**

**Sistema Estatal de Evaluación
Notas a los Estados Financieros
UNIVERSIDAD TECNOLÓGICA DEL SUR DE SONORA**

**al 31 de Marzo de 2021
(PESOS)**


**15. Eventos Posteriores al Cierre
NO APLICA**

**16.- Partes Relacionadas
NO APLICA.**

17.- Responsabilidad Sobre la Presentación Razonable de la Información Contable.

La entidad en los estados financieros cumplió con esta nota de gestión administrativa al señalar en los mismos la siguiente leyenda "Bajo protesta de decir verdad declaramos que los Estados Financieros, son razonablemente correctos y son responsabilidad del emisor".


Lic. Eder Josué Valenzuela Beltrones
Rector


C.P. María del Lourdes López López
Encargada del despacho de la
Dirección de Administración y Finanzas

Universidad Tecnológica del Sur de Sonora
 Estado Analítico de Ingresos
 Del 01 de enero al 31 de marzo de 2021

ETCA-II-01

TRIMESTRE: Primero

Rubros de Ingresos	Ingreso						Diferencia
	Estimado	Ampliaciones y Reducciones (+ ó -)	Modificado	Devengado	Recaudado		
	(1)	(2)	(3= 1 +2)	(4)	(5)	(6= 5 - 1)	
Impuestos							0
Cuotas y Aportaciones de Seguridad Social	0	0	0	0	0	0	0
Contribuciones de Mejoras	0	0	0	0	0	0	0
Derechos	0	0	0	0	0	0	0
Productos	0	15	15	15	15	15	15
Aprovechamientos	0	0	0	0	0	0	0
Ingresos por Ventas de Bienes, Prestación de Servicios y Otros Ingresos	8,350,000		8,350,000	809,361	809,361	809,361	-7,540,639
Participaciones, Aportaciones, Convenios, Incentivos Derivados de la Colaboración Fiscal y Fondos Distintos de Aportaciones			0				0
Transferencias, Asignaciones, Subsidios y Subvenciones, y Pensiones y Jubilaciones	59,531,286	125,000	59,656,286	11,466,405	11,466,405	11,466,405	-48,064,881
Ingresos Derivados de Financiamientos			0				0
Total	67,881,286	125,015	68,006,301	12,275,781	12,275,781	12,275,781	-55,605,505
							Ingresos Excedentes


Universidad Tecnológica del Sur de Sonora
Estado Analítico de Ingresos

ETCA-II-01

Del 01 de enero al 31 de marzo de 2021

TRIMESTRE: Primero

Ingresos Derivados de Financiamientos	0	0	0	0	0
Total	67,881,286	125,015	68,006,301	12,275,781	-55,605,505
Ingresos Excedentes					


C.P. Maria de Lourdes López López
Encargada del despacho de la Dirección de Admón.


Lic. Eder Josué Valenzuela Beltrones
Rector

¹ Incluye intereses que generan las cuentas bancarias de los entes públicos en productos.

² Incluye donativos en efectivo del Poder Ejecutivo, entre otros aprovechamientos.

³ Se refiere a los ingresos propios obtenidos por los Poderes Legislativo y Judicial, los Organos Autónomos y las entidades de la administración pública paraestatal y paramunicipal, por sus actividades diversas no inherentes a su operación que general recursos y que no sean ingresos por venta de bienes o prestación de servicios, tales como donativos en efectivo, entre otros.

Universidad Tecnológica del Sur de Sonora
 Estado Analítico de Ingresos Detallado – LDF
 Del 01 de enero al 31 de marzo de 2021

ETCA-II-02

TRIMESTRE: Primero

Concepto (c)	Ingreso					Diferencia (e)
	Estimado (d)	Ampliaciones/ (Reducciones)	Modificado	Devengado	Recaudado	
Ingresos de Libre Disposición						
A. Impuestos	-	-	-	-	-	-
B. Cuotas y Aportaciones de Seguridad Social	-	-	-	-	-	-
C. Contribuciones de Mejoras	-	-	-	-	-	-
D. Derechos	-	-	-	-	-	-
E. Productos	-	14.54	14.54	14.54	14.54	14.54
F. Aprovechamientos	-	-	-	-	-	-
G. Ingresos por Ventas de Bienes y Prestación de Servicios	8,350,000.00	-	8,350,000.00	809,361.00	809,361.00	7,540,639.00
H. Participaciones	-	-	-	-	-	-
(H=h1+h2+h3+h4+h5+h6+h7+h8+h9+h10+h11)						
h1) Fondo General de Participaciones	-	-	-	-	-	-
h2) Fondo de Fomento Municipal	-	-	-	-	-	-
h3) Fondo de Fiscalización y Recaudación	-	-	-	-	-	-
h4) Fondo de Compensación	-	-	-	-	-	-
h5) Fondo de Extracción de Hidrocarburos	-	-	-	-	-	-
h6) Impuesto Especial Sobre Producción y Servicios	-	-	-	-	-	-
h7) 0.136% de la Recaudación Federal Participable	-	-	-	-	-	-
h8) 3.17% Sobre Extracción de Petróleo	-	-	-	-	-	-
h9) Gasolinas y Diésel	-	-	-	-	-	-
h10) Fondo del Impuesto Sobre la Renta	-	-	-	-	-	-
h11) Fondo de Estabilización de los Ingresos de las Entidades Federativas	-	-	-	-	-	-
I. Incentivos Derivados de la Colaboración Fiscal (I=i1+i2+i3+i4+i5)						
i1) Tenencia o Uso de Vehículos	-	-	-	-	-	-
i2) Fondo de Compensación ISAN	-	-	-	-	-	-
i3) Impuesto Sobre Automóviles Nuevos	-	-	-	-	-	-
i4) Fondo de Compensación de Repesos-Intermedios	-	-	-	-	-	-

Concepto (c)	Ingreso					Diferencia (e)
	Estimado (d)	Ampliaciones/ (Reducciones)	Modificado	Devengado	Recaudado	
i5) Otros Incentivos Económicos	-	-	-	-	-	-
J. Transferencias y Asignaciones	59,531,286.00	125,000.00	59,656,286.00	11,466,405.00	11,466,405.00	48,064,881.00
K. Convenios	-	-	-	-	-	-
k1) Otros Convenios y Subsidios	-	-	-	-	-	-
L. Otros Ingresos de Libre Disposición (L=I+I2)	-	-	-	-	-	-
l1) Participaciones en Ingresos Locales	-	-	-	-	-	-
l2) Otros Ingresos de Libre Disposición	-	-	-	-	-	-
I. Total de Ingresos de Libre Disposición (I=A+B+C+D+E+F+G+H+I+J+K+L)	67,881,286.00	125,014.54	68,006,300.54	12,275,780.54	12,275,780.54	55,605,505.46
Ingresos Excedentes de Ingresos de Libre Disposición	-	-	-	-	-	-
Transferencias Federales Etiquetadas	-	-	-	-	-	-
A. Aportaciones (A=a1+a2+a3+a4+a5+a6+a7+a8)	-	-	-	-	-	-
a1) Fondo de Aportaciones para la Nómina Educativa y Gasto Operativo	-	-	-	-	-	-
a2) Fondo de Aportaciones para los Servicios de Salud	-	-	-	-	-	-
a3) Fondo de Aportaciones para la Infraestructura Social	-	-	-	-	-	-
a4) Fondo de Aportaciones para el Fortalecimiento de los Municipios y de las Demarcaciones Territoriales del Distrito Federal	-	-	-	-	-	-
a5) Fondo de Aportaciones Múltiples	-	-	-	-	-	-
a6) Fondo de Aportaciones para la Educación Tecnológica y de Adultos	-	-	-	-	-	-
a7) Fondo de Aportaciones para la Seguridad Pública de los Estados y del Distrito Federal	-	-	-	-	-	-
a8) Fondo de Aportaciones para el Fortalecimiento de las Entidades Federativas	-	-	-	-	-	-
B. Convenios (B=b1+b2+b3+b4)	-	-	-	-	-	-
b1) Convenios de Protección Social en Salud	-	-	-	-	-	-
b2) Convenios de Descentralización	-	-	-	-	-	-
b3) Convenios de Reasignación	-	-	-	-	-	-
b4) Otros Convenios y Subsidios	-	-	-	-	-	-
C. Fondos Distintos de Aportaciones (C=c1+c2)	-	-	-	-	-	-
c1) Fondo para Entidades Federativas y Municipios Productores de Hidrocarburos	-	-	-	-	-	-
c2) Fondo Minero	-	-	-	-	-	-

Concepto (c)	Ingreso					Diferencia (e)
	Estimado (d)	Ampliaciones/ (Reducciones)	Modificado	Devengado	Recaudado	
D. Transferencias, Asignaciones, Subsidios y Subvenciones, y Pensiones y Jubilaciones	-	-	-	-	-	-
E. Otras Transferencias Federales Etiquetadas	-	-	-	-	-	-
II. Total de Transferencias Federales Etiquetadas (II = A + B + C + D + E)	-	-	-	-	-	-
III. Ingresos Derivados de Financiamientos (III = A)	-	-	-	-	-	-
A. Ingresos Derivados de Financiamientos	-	-	-	-	-	-
IV. Total de Ingresos (IV = I + II + III)	67,881,286.00	125,014.54	68,006,300.54	12,275,780.54	12,275,780.54	55,605,505.46
Datos Informativos						
1. Ingresos Derivados de Financiamientos con Fuente de Pago de Ingresos de Libre Disposición	-	-	-	-	-	-
2. Ingresos Derivados de Financiamientos con Fuente de Pago de Transferencias Federales Etiquetadas	-	-	-	-	-	-
3. Ingresos Derivados de Financiamientos (3 = 1 + 2)	-	-	-	-	-	-



C.P. Maria de Lourdes López López
Encargada del despacho de la Dirección de Admón. y Fi



Lic. Eder Josué Valenzuela Beltrones
Rector

Universidad Tecnológica del Sur de Sonora
Conciliación entre los Ingresos Presupuestarios y Contables
 Al 31 de Marzo de 2021

ETCA-II-03

TRIMESTRE: Primero

1. Total de Ingresos Presupuestarios		12,275,780.54
2. Mas Ingresos contables No Presupuestarios		0.00
Ingresos Financieros		
Incremento por Variación de Inventarios		
Disminución del Exceso de Estimaciones por Pérdida o Deterioro u Obsolescencia		
Disminución del Exceso de Provisiones		
Otros Ingresos y Beneficios Varios		
Otros Ingresos Contables No Presupuestarios		
3. Menos Ingresos Presupuestarios No Contables		0.00
Aprovechamientos Patrimoniales		
Ingresos Derivados de Financiamientos		
Otros Ingresos Presupuestarios No Contables		
4. Total de Ingresos Contables (4= 1 + 2 - 3)		12,275,780.54

1. Se deberán incluir los Ingresos Contables No Presupuestarios que no se regularizaron presupuestariamente durante el ejercicio
2. Los Ingresos Financieros y otros ingresos se regularizarán presupuestariamente de acuerdo a la legislación aplicable



 C.P. Maria de Lourdes López López
 Encargada del despacho de la Dirección de Admón.



 Lic. Eder Josue Valenzuela Beltrones
 Rector

Universidad Tecnológica del Sur de Sonora
 Estado Analítico del Ejercicio Presupuesto de Egresos
 Clasificación por Objeto del Gasto (Capítulo y Concepto)
 Del 01 de enero al 31 de marzo de 2021

ETCA-II-04

TRIMESTRE: Primero

Ejercicio del Presupuesto por Capítulo del Gasto	Egresos Aprobado Anual (1)	Ampliaciones/ (Reducciones) (2)	Egresos Modificado Anual (3=1+2)	Egresos Devengado Acumulado (4)	Egresos Pagado Acumulado (5)	Subejercicio (6 = 3 - 4)
Servicios Personales	50,534,426	0	50,534,426	11,632,358	11,094,443	38,902,068
Remuneraciones al Personal de Carácter Permanente	18,500,000		18,500,000	4,601,956	4,601,956	13,898,044
Remuneraciones al Personal de Carácter Transitorio	8,300,000		8,300,000	2,050,951	2,050,951	6,249,049
Remuneraciones Adicionales y Especiales	5,200,500		5,200,500			5,200,500
Seguridad Social	6,289,000		6,289,000	1,606,614	1,068,699	4,682,386
Otras Prestaciones Sociales y Económicas	12,244,926		12,244,926	3,372,837	3,372,837	8,872,089
Previsiones	0		0			0
Pago de Estímulos a Servidores Públicos	0		0			0
Materiales y Suministros	4,514,623	0	4,514,623	29,238	28,238	4,485,385
Materiales de Administración, Emisión de Documentos y Artículos Oficiales	1,890,923		1,890,923	7,793	7,793	1,883,131
Alimentos y Utensilios	1,093,953		1,093,953	7,426	7,426	1,086,526
Materias Primas y Materiales de Producción y Comercialización	0		0			0
Materiales y Artículos de Construcción y de Reparación	378,927		378,927	3,712	3,712	375,215
Productos Químicos, Farmacéuticos y de Laboratorio	18,734		18,734			18,734
Combustibles, Lubricantes y Aditivos	497,650		497,650	9,972	8,972	487,678
Vestuario, Blancos, Prendas de Protección y Artículos Deportivos	3,500		3,500			3,500
Materiales y Suministros Para Seguridad	0		0			0
Herramientas, Refacciones y Accesorios Menores	630,937		630,937	336	336	630,601
Servicios Generales	10,265,874	125,015	10,390,888	1,003,498	879,270	9,387,390
Servicios Básicos	2,442,730		2,442,730	210,893	210,893	2,231,837
Servicios de Arrendamiento	1,261,353		1,261,353	8,793	8,793	1,252,560
Servicios Profesionales, Científicos, Técnicos y Otros Servicios	2,985,868		2,985,868	358,696	234,468	2,627,172
Servicios Financieros, Bancarios y Comerciales	271,120	15	271,135	26,653	26,653	244,482
Servicios de Instalación, Reparación, Mantenimiento y Conservación	1,101,201		1,101,201	7,833	7,833	1,093,368
Servicios de Comunicación Social y Publicidad.	0		0			0
Servicios de Traslado y Viáticos	723,115		723,115	21,587	21,587	701,529
Servicios Oficiales	584,542		584,542	370	370	584,172
Otros Servicios Generales	895,944	125,000	1,020,944	368,673	368,673	652,271
Transferencias, Asignaciones, Subsidios y Otras Ayudas	0	0	0	0	0	0
Transferencias Internas y Asignaciones al Sector Público	0		0			0
Transferencias al Resto del Sector Público	0		0			0
Subsidios y Subvenciones	0		0			0
Ayudas Sociales	0		0			0
Pensiones y Jubilaciones	0		0			0
Transferencias a Fideicomisos, Mandatos y Otros Análogos	0		0			0
Transferencias a la Seguridad Social	0		0			0
Donativos	0		0			0
Transferencias al Exterior	0		0			0
Bienes Muebles, Inmuebles e Intangibles	2,566,363	0	2,566,363	0	0	2,566,363
Mobiliario y Equipo de Administración	115,561		115,561			115,561
Mobiliario y Equipo Educacional y Recreativo	0		0			0
Equipo e Instrumental Médico y de Laboratorio	0		0			0
Vehículos y Equipo de Transporte	1,012,533		1,012,533			1,012,533
Equipo de Defensa y Seguridad	0		0			0
Maquinaria, Otros Equipos y Herramientas	238,125		238,125			238,125
Activos Biológicos	0		0			0
Bienes Inmuebles	275,145		275,145			275,145
Activos Intangibles	925,000		925,000			925,000
Inversión Pública	0	0	0	0	0	0
Obra Pública en Bienes de Dominio Público	0		0			0
Obra Pública en Bienes Propios	0		0			0
Proyectos Productivos y Acciones de Fomento	0		0			0
Inversiones Financieras y Otras Provisiones	0	0	0	0	0	0
Inversiones Para el Fomento de Actividades Productivas.	0		0			0
Acciones y Participaciones de Capital	0		0			0

Compra de Títulos y Valores				0			0
Concesión de Préstamos				0			0
Inversiones en Fideicomisos, Mandatos y Otros Análogos				0			0
Otras Inversiones Financieras				0			0
Provisiones para Contingencias y Otras Erogaciones Especiales				0		0	0
Participaciones y Aportaciones	0	0		0		0	0
Participaciones				0			0
Aportaciones				0			0
Convenios				0		0	0
Deuda Pública	0	0		0		0	0
Amortización de la Deuda Pública				0			0
Intereses de la Deuda Pública				0			0
Comisiones de la Deuda Pública				0			0
Gastos de la Deuda Pública				0			0
Costo por Coberturas				0			0
Apoyos Financieros				0			0
Adeudos de Ejercicios Fiscales Anteriores (Adefas)				0			0
Total del Gasto	67,881,286	125,015	68,006,301	12,665,094	12,001,951	55,341,207	



 C.P. Maria de Lourdes López López
 Encargada del despacho de la Dirección de Admón. y Finan



 Lic. Eder Josué Valenzuela Beltrones
 Rector

Universidad Tecnológica del Sur de Sonora

ETCA-II-05

Estado Analítico del Ejercicio del Presupuesto de Egresos Detallado - LDF

Clasificación por Objeto del Gasto (Capítulo y Concepto)


Del 01 de enero al 31 de marzo de 2021


TRIMESTRE: Primero

(PESOS)

Concepto (c)	Egresos					Subejercicio (e)
	Aprobado (d)	Ampliaciones/ (Reducciones)	Modificado	Devengado	Pagado	
I. Gasto No Etiquetado (I=A+B+C+D+E+F+G+H+I)	67,861,286.00	125,014.54	68,006,300.54	12,665,093.79	12,001,951.06	55,341,206.75
A. Servicios Personales (A=a1+a2+a3+a4+a5+a6+a7)	50,534,426.00	-	50,534,426.00	11,632,357.77	11,094,442.91	38,902,068.23
a1) Remuneraciones al Personal de Carácter Permanente	18,500,000.00	-	18,500,000.00	4,601,955.78	4,601,955.78	13,898,044.22
a2) Remuneraciones al Personal de Carácter Transitorio	8,300,000.00	-	8,300,000.00	2,050,951.08	2,050,951.08	6,249,048.92
a3) Remuneraciones Adicionales y Especiales	5,200,500.00	-	5,200,500.00	-	-	5,200,500.00
a4) Seguridad Social	6,289,000.00	-	6,289,000.00	1,606,614.14	1,068,699.28	4,682,385.86
a5) Otras Prestaciones Sociales y Económicas	12,244,926.00	-	12,244,926.00	3,372,836.77	3,372,836.77	8,872,089.23
a6) Previsiones	-	-	-	-	-	-
a7) Pago de Estímulos a Servidores Públicos	-	-	-	-	-	-
B. Materiales y Suministros (B=b1+b2+b3+b4+b5+b6+b7+b8+b9)	4,514,623.28	-	4,514,623.28	29,238.39	28,238.39	4,485,384.89
b1) Materiales de Administración, Emisión de Documentos y Artículos Oficiales	1,890,923.15	-	1,890,923.15	7,792.53	7,792.53	1,883,130.62
b2) Alimentos y Utensilios	1,093,952.55	-	1,093,952.55	7,426.06	7,426.06	1,086,526.49
b3) Materias Primas y Materiales de Producción y Comercialización	-	-	-	-	-	-
b4) Materiales y Artículos de Construcción y de Reparación	378,926.69	-	378,926.69	3,712.03	3,712.03	375,214.66
b5) Productos Químicos, Farmacéuticos y de Laboratorio	18,734.15	-	18,734.15	-	-	18,734.15
b6) Combustibles, Lubricantes y Aditivos	497,650.12	-	497,650.12	9,971.74	8,971.74	487,678.38
b7) Vestuario, Blancos, Prendas de Protección y Artículos Deportivos	3,500.00	-	3,500.00	-	-	3,500.00
b8) Materiales y Suministros Para Seguridad	-	-	-	-	-	-
b9) Herramientas, Refacciones y Accesorios Menores	630,936.62	-	630,936.62	336.03	336.03	630,600.59
C. Servicios Generales (C=c1+c2+c3+c4+c5+c6+c7+c8+c9)	10,265,873.52	125,014.54	10,300,888.06	1,003,497.63	879,269.76	9,387,390.43
c1) Servicios Básicos	2,442,730.34	-	2,442,730.34	210,893.44	210,893.44	2,231,836.90
c2) Servicios de Arrendamiento	1,261,352.72	-	1,261,352.72	8,792.80	8,792.80	1,252,559.92
c3) Servicios Profesionales, Científicos, Técnicos y Otros Servicios	2,985,867.90	-	2,985,867.90	358,696.02	234,468.15	2,627,171.88
c4) Servicios Financieros, Bancarios y Comerciales	271,120.44	14.54	271,134.98	26,652.99	26,652.99	244,481.99
c5) Servicios de Instalación, Reparación, Mantenimiento y Conservación	1,101,201.18	-	1,101,201.18	7,832.86	7,832.86	1,093,368.32
c6) Servicios de Comunicación Social y Publicidad	-	-	-	-	-	-
c7) Servicios de Traslado y Váticos	723,115.42	-	723,115.42	21,586.52	21,586.52	701,528.90
c8) Servicios Oficiales	584,541.52	-	584,541.52	370.00	370.00	584,171.52
c9) Otros Servicios Generales	895,944.00	125,000.00	1,020,944.00	368,673.00	368,673.00	652,271.00
D. Transferencias, Asignaciones, Subsidios y Otras Ayudas (D=d1+d2+d3+d4+d5+d6+d7+d8+d9)	-	-	-	-	-	-
d1) Transferencias Internas y Asignaciones al Sector Público	-	-	-	-	-	-
d2) Transferencias al Resto del Sector Público	-	-	-	-	-	-
d3) Subsidios y Subvenciones	-	-	-	-	-	-
d4) Ayudas Sociales	-	-	-	-	-	-
d5) Pensiones y Jubilaciones	-	-	-	-	-	-
d6) Transferencias a Fideicomisos, Mandatos y Otros Análogos	-	-	-	-	-	-
d7) Transferencias a la Seguridad Social	-	-	-	-	-	-
d8) Donativos	-	-	-	-	-	-
d9) Transferencias al Exterior	-	-	-	-	-	-
E. Bienes Muebles, Inmuebles e Intangibles (E=e1+e2+e3+e4+e5+e6+e7+e8+e9)	2,566,363.20	-	2,566,363.20	-	-	2,566,363.20
e1) Mobiliario y Equipo de Administración	115,560.81	-	115,560.81	-	-	115,560.81
e2) Mobiliario y Equipo Educativo y Recreativo	-	-	-	-	-	-
e3) Equipo e Instrumental Médico y de Laboratorio	-	-	-	-	-	-
e4) Vehículos y Equipo de Transporte	1,012,532.79	-	1,012,532.79	-	-	1,012,532.79
e5) Equipo de Defensa y Seguridad	-	-	-	-	-	-
e6) Maquinaria, Otros Equipos y Herramientas	238,124.82	-	238,124.82	-	-	238,124.82
e7) Activos Biológicos	-	-	-	-	-	-
e8) Bienes Inmuebles	275,144.78	-	275,144.78	-	-	275,144.78
e9) Activos Intangibles	925,000.00	-	925,000.00	-	-	925,000.00
F. Inversión Pública (F=f1+f2+f3)	-	-	-	-	-	-
f1) Obra Pública en Bienes de Dominio Público	-	-	-	-	-	-
f2) Obra Pública en Bienes Propios	-	-	-	-	-	-
f3) Proyectos Productivos y Acciones de Fomento	-	-	-	-	-	-
G. Inversiones Financieras y Otras Provisiones (G=g1+g2+g3+g4+g5+g6+g7)	-	-	-	-	-	-
g1) Inversiones Para el Fomento de Actividades Productivas	-	-	-	-	-	-
g2) Acciones y Participaciones de Capital	-	-	-	-	-	-
g3) Compra de Títulos y Valores	-	-	-	-	-	-

F. Inversión Pública (F=1+2+3)						
1) Obra Pública en Bienes de Dominio Público						
2) Obra Pública en Bienes Propios						
3) Proyectos Productivos y Acciones de Fomento						
G. Inversiones Financieras y Otras Provisiones (G=g1+g2+g3+g4+g5+g6+g7)						
g1) Inversiones Para el Fomento de Actividades Productivas						
g2) Acciones y Participaciones de Capital						
g3) Compra de Títulos y Valores						
g4) Concesión de Préstamos						
g5) Inversiones en Fideicomisos, Mandatos y Otros Análogos						
Fideicomiso de Desastres Naturales (Informativo)						
g6) Otras Inversiones Financieras						
g7) Provisiones para Contingencias y Otras Erogaciones Especiales						
H. Participaciones y Aportaciones (H=h1+h2+h3)						
h1) Participaciones						
h2) Aportaciones						
h3) Convenios						
I. Deuda Pública (I=i1+i2+i3+i4+i5+i6+i7)						
1) Amortización de la Deuda Pública						
2) Intereses de la Deuda Pública						
3) Comisiones de la Deuda Pública						
4) Gastos de la Deuda Pública						
5) Costo por Coberturas						
6) Apoyos Financieros						
7) Adeudos de Ejercicios Fiscales Anteriores (ADEFAS)						
III. Total de Egresos (III = I + II)	67,881,286.00	125,014.54	68,006,300.54	12,665,093.79	12,001,951.06	55,341,206.75


 C.P. María de Lourdes López López
 Encargada del despacho de la Dirección de Admón. y Fi


 Lic. Eder José Valenzuela Beltrones
 Rector

Universidad Tecnológica del Sur de Sonora
ETCA-II-06
Estado Analítico del Ejercicio Presupuesto de Egresos
Clasificación Económica (por Tipo de Gasto)
Del 01 de enero al 31 de marzo de 2021

TRIMESTRE: Primero

Concepto	Egresos Aprobado Anual (1)	Ampliaciones/ (Reducciones) (2)	Egresos Modificado Anual (3=1+2)	Egresos Devengado Acumulado (4)	Egresos Pagado Acumulado (5)	Subejercicio (6 = 3 - 4)
Gasto Corriente	65,314,923	125,015	65,439,937	12,665,094	12,001,951	52,774,844
Gasto de Capital	2,566,363		2,566,363			2,566,363
Amortización del la Deuda y Disminución de Pasivos			0			0
Pensiones y Jubilaciones			0			0
Participaciones			0			0
Total del Gasto	67,881,286	125,015	68,006,301	12,665,094	12,001,951	55,341,207



C.P. Maria de Lourdes López López
 Encargada del despacho de la Dirección de Admón.



Lic. Eder José Valenzuela Beltrones
 Rector